



BALANÇO PATRIMONIAL

Mês/Ano: 4/2021

ATIVO			PASSIVO		
ESPECIFICAÇÃO	Exercício Atual	Exercício Anterior	ESPECIFICAÇÃO	Exercício Atual	Exercício Anterior
ATIVO CIRCULANTE	36.847.581,77	26.702.890,41	PASSIVO CIRCULANTE	933.832,30	1.185.657,62
CAIXA E EQUIVALENTES DE CAIXA	36.688.050,99	26.543.359,63	OBRIGAÇÕES TRABALHISTAS E PREV	0,00	0,00
DEMAIS CRÉDITOS E VALORES A CURTO PRAZO	159.530,78	159.530,78	OBRIGAÇÕES TRABALHISTAS,	0,00	0,00
			EMPRÉSTIMOS E FINANCIAMENTOS A CURTO	0,00	0,00
			FORNECEDORES E CONTAS A PAGAR A CURTO	933.832,30	1.132.043,42
			OBRIGAÇÕES FISCAIS A CURTO PRAZO	0,00	0,00
			OBRIGAÇÕES DE REPARTIÇÃO A OUTROS	0,00	0,00
			PROVISÕES A CURTO PRAZO	0,00	0,00
			DEMAIS OBRIGAÇÕES A CURTO PRAZO	0,00	53.614,20
ATIVO NÃO CIRCULANTE	214.014.986,56	198.565.236,46	PASSIVO NÃO-CIRCULANTE	0,00	0,00
ATIVO REALIZÁVEL A LONGO PRAZO	20.155.693,90	4.709.840,56	OBRIGAÇÕES TRABALHISTAS E PREV	0,00	0,00
DEMAIS CRÉDITOS E VALORES A LONGO PRAZO	20.155.693,90	4.709.840,56	OBRIGAÇÕES TRABALHISTAS,	0,00	0,00
IMOBILIZADO	193.859.292,66	193.855.395,90	EMPRÉSTIMOS E FINANCIAMENTOS A LONGO	0,00	0,00
BENS MÓVEIS	11.669.810,30	11.653.055,90	FORNECEDORES E CONTAS A PAGAR A LONGO	0,00	0,00
BENS IMÓVEIS	182.229.041,08	182.229.041,08	OBRIGAÇÕES FISCAIS A LONGO PRAZO	0,00	0,00
(-) DEPRECIÇÃO, EXAUSTÃO E AMORTIZAÇÃO	-39.558,72	-26.701,08	RESULTADO DIFERIDO	0,00	0,00
			PROVISÕES A LONGO PRAZO	0,00	0,00
			DEMAIS OBRIGAÇÕES A LONGO PRAZO	0,00	0,00
			RESULTADO DIFERIDO	0,00	0,00
			TOTAL DO PASSIVO	933.832,30	1.185.657,62
			PATRIMÔNIO LÍQUIDO		
			ESPECIFICAÇÃO	Exercício Atual	Exercício Anterior
			PATRIMÔNIO SOCIAL E CAPITAL SOCIAL	0,00	0,00
			ADIANTAMENTO FUTURO AUMENTO DE CAPITAL	0,00	0,00
			ADIANTAMENTO PARA FUTURO AUMENTO DE CAPI	0,00	0,00
			RESERVAS DE CAPITAL	0,00	0,00
			AJUSTES DE AVALIAÇÃO PATRIMONIAL	0,00	0,00
			RESERVAS DE LUCROS	0,00	0,00
			DEMAIS RESERVAS	0,00	0,00
			RESULTADOS ACUMULADOS	249.928.736,03	224.082.469,25
			Superavit/Deficit do exercício	17.411.579,17	-308.286,64
			Superavit/Deficit do exercício anteriores	232.517.156,86	224.390.755,89
			Ajuste de exercícios anteriores	0,00	0,00
			Superavit/Deficit resultantes de extinção, fusão e cisão	0,00	0,00
			(-) AÇÕES / COTAS EM TESOUREARIA	0,00	0,00
			TOTAL DO PATRIMÔNIO LÍQUIDO	249.928.736,03	224.082.469,25
TOTAL	250.862.568,33	225.268.126,87	TOTAL	250.862.568,33	225.268.126,87


Quadro dos Ativos e Passivos Financeiros e Permanentes


Ativo (I)			Passivo (II)		
ATIVO FINANCEIRO	36.847.581,77	26.702.890,41	PASSIVO FINANCEIRO	8.361.126,87	2.845.291,76
ATIVO PERMANENTE	214.014.986,56	198.565.236,46	PASSIVO PERMANENTE	0,00	53.614,20
SALDO PATRIMONIAL				242.501.441,46	222.369.220,91




Quadro das Contas de Compensação

ESPECIFICAÇÃO	Exercício	
	Atual	Anterior
Saldo dos Atos Potenciais Ativos		
Garantias e Contragarantias Recebidas a Executar	0,00	0,00
Direitos Conveniados e Outros Instrumentos Congêneres a Receber	189.576.955,00	189.576.955,00
Direitos Contratuais a Executar	49.742.901,86	48.959.101,86
Outros Atos Potenciais Ativos a Executar	0,00	0,00
TOTAL	239.319.856,86	238.536.056,86
Saldo dos Atos Potenciais Passivos		
Garantias e Contragarantias Concedidas a Executar	0,00	0,00
Obrigações Conveniadas e Outros Instrumentos Congêneres a Liberar	0,00	0,00
Obrigações Contratuais a Executar	147.528.692,04	124.534.234,70
Outros Atos Potenciais Passivos a Executar	0,00	0,00
TOTAL	147.528.692,04	124.534.234,70


 Ogeny Pedro Maia Neto
 Presidente


 Valério dos Anjos Nariok
 Contador
 59.666/O-0


 Pedro Henrique Scherner Romanel
 Diretor Administrativo e Financeiro


 Alexandre Cesar Cavichia
 Controle Interno

Anexo 1

DESTINAÇÃO DE RECURSOS	SUPERÁVIT/DÉFICIT FINANCEIRO	
	Exercício Atual	Exercício Anterior
001 - Recursos do Tesouro (Descentralizados)	6.747.169,81	121.242,81
069 - Receitas Intraorçamentárias - P. 869/05 STN	147.666,13	3.836.092,60
078 - Recursos do Transporte Municipal de Passageiros	20.548.105,40	19.628.414,10
1005 - Apoio Financeiro aos Municípios - AFM - Inciso II. Art. 5º, - L	771.664,42	0,00
509 - Gerenciamento do Trânsito	271.831,83	271.831,83
612 - Recursos de Operações de Crédito - FDU - Lei Ordinária nº 13.392	17,31	17,31
TOTAL	28.486.454,90	23.857.598,65





[Handwritten marks and signatures]



FUNDO DE URBANIZAÇÃO DE CURITIBA

BALANÇO FINANCEIRO

Exercício: 2021 Período (Mês): Abril

INGRESSOS			DISPÊNDIOS		
ESPECIFICAÇÃO	Exercício Atual	Exercício Anterior	ESPECIFICAÇÃO	Exercício Atual	Exercício Anterior
Receita Orçamentária (I)	38.926.694,18	26.706.718,70	Despesa Orçamentária (VI)	66.473.983,47	26.076.170,35
Ordinária/Livre	38.924.817,29	26.706.718,70	Ordinária/Livre	64.719.024,11	26.076.170,35
Recursos Ordinários / Livres	38.924.817,29	26.706.718,70	Recursos Ordinários / Livres	64.719.024,11	26.076.170,35
Vinculada	1.876,89	0,00	Vinculada	1.754.959,36	0,00
Transferências do FUNDEB	0,00	0,00	Transferências do FUNDEB	0,00	0,00
Transferências Voluntárias	0,00	0,00	Transferências Voluntárias	0,00	0,00
Alienação de Bens	0,00	0,00	Alienação de Bens	0,00	0,00
Operações de Crédito	0,00	0,00	Operações de Crédito	0,00	0,00
Regime Próprio de Previdência	0,00	0,00	Regime Próprio de Previdência	0,00	0,00
Transferências de Programas	0,00	0,00	Transferências de Programas	0,00	0,00
Transferências Voluntárias - Emendas Individuais (§ 13, art. 166 da CF)	0,00	0,00	Transferências Voluntárias - Emendas Individuais (§ 13, art. 166 da CF)	0,00	0,00
Apoio Financeiro aos Municípios - AFM	1.876,89	0,00	Apoio Financeiro aos Municípios - AFM	1.754.959,36	0,00
Cessão Onerosa - Pré-Sal	0,00	0,00	Cessão Onerosa - Pré-Sal	0,00	0,00
Valores Restituíveis	0,00	0,00	Valores Restituíveis	0,00	0,00
Outras Origens	0,00	0,00	Outras Origens	0,00	0,00
Deduções da Receita Orçamentária	0,00	0,00			
Deduções da Receita Orçamentária	0,00	0,00			
Transferências Financeiras Recebidas (II)	35.222.786,57	1.000.000,00	Transferências Financeiras Concedidas (VII)	0,00	0,00
Transferências Recebidas para a Execução Orçamentária	35.222.786,57	1.000.000,00	Transferências Concedidas para a Execução Orçamentária	0,00	0,00
Transferências Recebidas para Aportes de recursos para o RPPS	0,00	0,00	Transferências Concedidas para Aportes de recursos para o RPPS	0,00	0,00
Recebimentos Extraorçamentários(III)	8.184.428,12	2.662.923,48	Pagamentos Extraorçamentários(VIII)	9.534.677,67	31.886,80
Inscrição de Restos a Pagar Processados	933.832,30	1.126.733,42	Pagamento de Restos a Pagar Processado	0,00	0,00
Inscrição de Restos a Pagar Não Processados	7.250.595,82	1.536.190,06	Pagamento de Restos a Pagar Não Processado	6.103,77	31.886,80
Realizável	0,00	0,00	Realizável	9.528.573,90	0,00
Valores Restituíveis	0,00	0,00	Valores Restituíveis	0,00	0,00
Saldo do Exercício Anterior(IV)			Saldo do Exercício Seguinte(IX)	36.847.581,77	26.702.890,41
			Caixa e Equivalentes de Caixa	36.688.050,99	26.543.359,63
			Realizável	159.530,78	159.530,78
TOTAL (V) = (I + II + III + IV)	82.333.908,87	30.369.642,18	TOTAL (X) = (VI + VII + VIII + IX)	112.856.242,91	52.810.947,56

Curitiba, 30 de Abril de 2021

Ogeny Pedro Maia Neto
Presidente

Valécio dos Anjos Nartok
Contador

59.666/O-0

Pedro Henrique Scherner Romanel
Diretor Administrativo e Financeiro

Alexandre Cesar Cavichia
Controle Interno



FUNDO DE URBANIZAÇÃO DE CURITIBA
BALANÇO ORÇAMENTÁRIO
ORÇAMENTOS FISCAL E DA SEGURIDADE SOCIAL

Período : 01/04/2021 à 30/04/2021

Exercício: 2021

RECEITAS ORÇAMENTÁRIAS	PREVISÃO INICIAL (a)	PREVISÃO ATUALIZADA (b)	RECEITAS REALIZADAS (c)	SALDO d = (c - b)
RECEITAS CORRENTES (I)	561.241.000,00	561.241.000,00	38.926.694,18	-522.314.305,82
IMPOSTOS, TAXAS E CONTRIBUIÇÕES DE MELHORIA	0,00	0,00	0,00	0,00
Impostos	0,00	0,00	0,00	0,00
Taxas	0,00	0,00	0,00	0,00
Contribuição de Melhoria	0,00	0,00	0,00	0,00
CONTRIBUIÇÕES	0,00	0,00	0,00	0,00
Contribuições Sociais	0,00	0,00	0,00	0,00
Contribuição para o Custeio Do Serviço de Iluminação Pública	0,00	0,00	0,00	0,00
RECEITA PATRIMONIAL	1.800.000,00	1.800.000,00	45.209,89	-1.754.790,11
Exploração Do Patrimônio Imobiliário Do Estado	1.050.000,00	1.050.000,00	23.696,42	-1.026.303,58
Valores Mobiliários	750.000,00	750.000,00	21.513,47	-728.486,53
Delegação de Serviços Públicos mediante Concessão, Permissão, Autorização Ou Licença	0,00	0,00	0,00	0,00
Exploração de Recursos Naturais	0,00	0,00	0,00	0,00
Exploração Do Patrimônio Intangível	0,00	0,00	0,00	0,00
Cessão de Direitos	0,00	0,00	0,00	0,00
Demais Receitas Patrimoniais	0,00	0,00	0,00	0,00
RECEITA AGROPECUÁRIA	0,00	0,00	0,00	0,00
Receita Agropecuária	0,00	0,00	0,00	0,00
RECEITA INDUSTRIAL	0,00	0,00	0,00	0,00
Receita Industrial	0,00	0,00	0,00	0,00
RECEITA DE SERVIÇOS	559.441.000,00	559.441.000,00	38.881.484,29	-520.559.515,71
Serviços Administrativos e Comerciais Gerais	0,00	0,00	0,00	0,00
Serviços e Atividades Referentes à Navegação e ao Transporte	559.441.000,00	559.441.000,00	38.881.484,29	-520.559.515,71
Serviços e Atividades Referentes à Saúde	0,00	0,00	0,00	0,00
Serviços e Atividades Financeiras	0,00	0,00	0,00	0,00
Outros Serviços	0,00	0,00	0,00	0,00
TRANSFERÊNCIAS CORRENTES	0,00	0,00	0,00	0,00
Transferências da União e de Suas Entidades	0,00	0,00	0,00	0,00
Transferências dos Estados	0,00	0,00	0,00	0,00
Transferências dos Municípios e de Suas Entidades	0,00	0,00	0,00	0,00
Transferências de Instituições Privadas	0,00	0,00	0,00	0,00
Transferências de Outras Instituições Públicas	0,00	0,00	0,00	0,00
Transferências Do Exterior	0,00	0,00	0,00	0,00
Transferências de Pessoas Físicas	0,00	0,00	0,00	0,00
Transferências Provenientes de Depósitos Não Identificados	0,00	0,00	0,00	0,00
OUTRAS RECEITAS CORRENTES	0,00	0,00	0,00	0,00
Multas Administrativas, Contratuais e Judiciais	0,00	0,00	0,00	0,00
Indenizações, Restituições e Ressarcimentos	0,00	0,00	0,00	0,00
Bens, Direitos e Valores Incorporados ao Patrimônio Público	0,00	0,00	0,00	0,00
Receitas Diversas	0,00	0,00	0,00	0,00
RECEITAS DE CAPITAL (II)	0,00	0,00	0,00	0,00
OPERAÇÕES DE CRÉDITO	0,00	0,00	0,00	0,00
Operações de Crédito - Mercado Interno	0,00	0,00	0,00	0,00
Operações de Crédito - Mercado Externo	0,00	0,00	0,00	0,00
ALIENAÇÃO DE BENS	0,00	0,00	0,00	0,00
Alienação de Bens Móveis	0,00	0,00	0,00	0,00
Alienação de Bens Imóveis	0,00	0,00	0,00	0,00
AMORTIZAÇÃO DE EMPRÉSTIMOS	0,00	0,00	0,00	0,00
AMORTIZAÇÕES DE EMPRÉSTIMOS	0,00	0,00	0,00	0,00
Amortização de Empréstimos	0,00	0,00	0,00	0,00
TRANSFERÊNCIAS DE CAPITAL	0,00	0,00	0,00	0,00
Transferências da União	0,00	0,00	0,00	0,00
Transferências Intergovernamentais	0,00	0,00	0,00	0,00
Transferências dos Municípios e de Suas Entidades	0,00	0,00	0,00	0,00
Transferências de Instituições Privadas	0,00	0,00	0,00	0,00
Transferências de Outras Instituições Públicas	0,00	0,00	0,00	0,00
Transferências Do Exterior	0,00	0,00	0,00	0,00
Transferências de Pessoas Físicas	0,00	0,00	0,00	0,00
Transferências para o Combate à Fome	0,00	0,00	0,00	0,00
Integralização Do Capital Social	0,00	0,00	0,00	0,00
Div. Ativa Prov. da Amortiz. Emp. e Financ.	0,00	0,00	0,00	0,00
Restituições	0,00	0,00	0,00	0,00



FUNDO DE URBANIZAÇÃO DE CURITIBA
BALANÇO ORÇAMENTÁRIO
ORÇAMENTOS FISCAL E DA SEGURIDADE SOCIAL

Período : 01/04/2021 à 30/04/2021

Exercício: 2021

RECEITAS ORÇAMENTÁRIAS	PREVISÃO INICIAL (a)	PREVISÃO ATUALIZADA (b)	RECEITAS REALIZADAS (c)	SALDO d = (c - b)
Receitas de Capital Diversas x	0,00	0,00	0,00	0,00
OUTRAS RECEITAS DE CAPITAL	0,00	0,00	0,00	0,00
Integralização de Capital Social	0,00	0,00	0,00	0,00
Resgate de Títulos Do Tesouro	0,00	0,00	0,00	0,00
Demais Receitas de Capital	0,00	0,00	0,00	0,00
Recursos Arrecadados em Exercícios Anteriores (III)	0,00	0,00	0,00	0,00
SUBTOTAL DAS RECEITAS (IV) = (I + II + III)	561.241.000,00	561.241.000,00	38.926.694,18	-522.314.305,82

[Handwritten signatures and marks]



FUNDO DE URBANIZAÇÃO DE CURITIBA
BALANÇO ORÇAMENTÁRIO
ORÇAMENTOS FISCAL E DA SEGURIDADE SOCIAL

Período : 01/04/2021 à 30/04/2021

Exercício: 2021

OPERAÇÕES DE CRÉDITO/REFINANCIAMENTO (V)	0,00	0,00	0,00	0,00
Operações de Crédito Internas	0,00	0,00	0,00	0,00
Mobiliária	0,00	0,00	0,00	0,00
Contratual	0,00	0,00	0,00	0,00
Operações de Crédito Externas	0,00	0,00	0,00	0,00
Mobiliária	0,00	0,00	0,00	0,00
Contratual	0,00	0,00	0,00	0,00
SUBTOTAL COM REFINANCIAMENTO (VI) = (IV + V)	561.241.000,00	561.241.000,00	38.926.694,18	-522.314.305,82
DÉFICIT (VII)	5.000,00	39.991.144,52	27.547.289,29	-12.443.855,23
TOTAL (VIII) = (VI + VII)	561.246.000,00	601.232.144,52	66.473.983,47	-534.758.161,05
SALDOS DE EXERCÍCIOS ANTERIORES (UTILIZADOS PARA CRÉDITOS ADICIONAIS)	0,00	14.087.345,18	14.087.345,18	0,00
(UTILIZADOS PARA CRÉDITOS ADICIONAIS)				
Superávit Financeiro	0,00	14.087.345,18	14.087.345,18	0,00
Reabertura de Créditos Adicionais	0,00			0,00
Recursos Arrecadados em Exercícios Anteriores - RPPS			0,00	0,00

DESPESAS ORÇAMENTÁRIAS	DOTAÇÃO INICIAL (e)	DOTAÇÃO ATUALIZADA (f)	DESPESAS EMPENHADAS (g)	DESPESAS LIQUIDADAS (h)	DESPESAS PAGAS (i)	SALDO DA DOTAÇÃO (j) = (f-g)
DESPESAS CORRENTES (IX)	548.905.000,00	588.794.183,69	65.719.579,55	66.217.449,31	66.221.599,50	523.074.604,14
Outras Despesas Correntes	548.905.000,00	588.794.183,69	65.719.579,55	66.217.449,31	66.221.599,50	523.074.604,14
DESPESAS DE CAPITAL (X)	12.341.000,00	12.437.960,83	0,00	622.122,01	534.736,00	12.437.960,83
Investimentos	12.341.000,00	12.437.960,83	0,00	622.122,01	534.736,00	12.437.960,83
RESERVA DE RPPS (XII)	0,00	0,00	0,00	0,00	0,00	0,00
SUBTOTAL DAS DESPESAS (XIII) = (IX + X + XI + XII)	561.246.000,00	601.232.144,52	65.719.579,55	66.839.571,32	66.756.335,50	535.512.564,97
AMORTIZAÇÃO DA DÍVIDA REFINANCIAMENTO (XIV)	0,00	0,00	0,00	0,00	0,00	0,00
Amortização da Dívida Interna	0,00	0,00	0,00	0,00	0,00	0,00
Dívida Mobiliária	0,00	0,00	0,00	0,00	0,00	0,00
Outras Dívidas	0,00	0,00	0,00	0,00	0,00	0,00
Amortização da Dívida Externa	0,00	0,00	0,00	0,00	0,00	0,00
Dívida Mobiliária	0,00	0,00	0,00	0,00	0,00	0,00
Outras Dívidas	0,00	0,00	0,00	0,00	0,00	0,00
SUBTOTAL COM REFINANCIAMENTO (XV) = (XIII + XIV)	561.246.000,00	601.232.144,52	65.719.579,55	66.839.571,32	66.756.335,50	535.512.564,97
SUPERÁVIT (XVI)	0,00	0,00	0,00	0,00	0,00	0,00
TOTAL (XVII) = (XV + XVI)	561.246.000,00	601.232.144,52	65.719.579,55	66.839.571,32	66.756.335,50	535.512.564,97

Notas Explicativas ao Balanço Orçamentário:

1) Foram abertos créditos com base no superávit financeiro de exercícios anteriores no valor de R\$ 14.087.345,18 (apresentado na linha SALDO DE EXERCÍCIO ANTERIORES), sendo executados o valor de R\$ 14.087.345,18. Estes recursos foram fonte para abertura de créditos adicionais, que por motivo legal, não podem ser demonstrado como parte dos itens do Balanço Orçamentário que integram o cálculo do resultado orçamentário. O superávit financeiro não é receita do exercício de referência, pois já o foi no exercício anterior, mas constitui disponibilidade para utilização no exercício atual. Por outro lado, as despesas executadas à conta do superávit financeiro são despesas do exercício de referência, tendo em vista o disposto na Lei 4.320/64.

2) De modo a propiciar uma análise da execução orçamentário do exercício em conjunto com a execução dos restos a pagar, apresentamos a seguir os quadros demonstrativos de execução de restos a pagar, um relativo aos restos a pagar não processados, outro relativo aos restos a pagar processados, com o mesmo detalhamento das despesas orçamentárias do balanço.



FUNDO DE URBANIZAÇÃO DE CURITIBA
BALANÇO ORÇAMENTÁRIO
ORÇAMENTOS FISCAL E DA SEGURIDADE SOCIAL

Período : 01/04/2021 à 30/04/2021

Exercício: 2021

4) Apresentamos a seguir as Interferências Financeiras recebidas e repassadas pela entidade no período

Anexo 4 - DEMONSTRATIVO DAS INTERFERÊNCIA RECEBIDAS E REPASSADAS:

ENTIDADES	FONTE	INTERFERÊNCIAS RECEBIDAS	INTERFERÊNCIAS REPASSADAS
Prefeitura Municipal de Curitiba	001 - Recursos do Tesouro (Descentralizados)	35.222.786,57	0,00
		35.222.786,57	0,00

Curitiba, 30 de Abril de 2021


Ogeny Pedro Maia Neto
Presidente

Valério dos Anjos Nartok
Contador

Pedro Henrique Scherner Romanel
Diretor Administrativo e Financeiro

59.666/O-0

Alexandre Cesar Cavichia
Controle Interno



Fundo de Urbanização de Curitiba
DEMONSTRAÇÃO DAS VARIAÇÕES PATRIMONIAIS

Anexo 15

Exercício: 2021 Período (Mês): 4

VARIAÇÕES PATRIMONIAIS QUANTITATIVAS

	Exercício Atual	Exercício Anterior
VARIAÇÕES PATRIMONIAIS AUMENTATIVAS	254.870.629,27	230.644.969,21
<u>Impostos, Taxas e Contribuições de Melhoria</u>	<u>0,00</u>	<u>0,00</u>
Impostos	0,00	0,00
Taxas	0,00	0,00
Contribuições de Melhoria	0,00	0,00
<u>Contribuições</u>	<u>0,00</u>	<u>0,00</u>
Contribuições Sociais	0,00	0,00
Contribuições de Intervenção no Domínio Econômico	0,00	0,00
Contribuição de Iluminação Pública	0,00	0,00
Contribuições de Interesse das Categorias Profissionais	0,00	0,00
<u>Exploração e Venda de Bens, Serviços e Direitos</u>	<u>153.011.174,36</u>	<u>201.695.260,57</u>
Venda de Mercadorias	0,00	0,00
Venda de Produtos	0,00	0,00
Exploração de Bens e Direitos e Prestação de Serviços	153.011.174,36	201.695.260,57
<u>Variações Patrimoniais Aumentativas Financeiras</u>	<u>49.510,59</u>	<u>128.908,99</u>
Juros e Encargos de Empréstimos e Financiamentos Concedidos	0,00	0,00
Juros e Encargos de Mora	0,00	0,00
Variações Monetárias e Cambiais	0,00	0,00
Descontos Financeiros Obtidos	0,00	0,00
Remuneração de Depósitos Bancários e Aplicações Financeiras	49.510,59	128.908,99
Outras Variações Patrimoniais Aumentativas - Financeiras	0,00	0,00
<u>Transferências e Delegações Recebidas</u>	<u>88.463.701,21</u>	<u>28.820.799,65</u>
Transferências Intragovernamentais	88.463.701,21	28.820.799,65
Transferências Inter Governamentais	0,00	0,00
Transferências das Instituições Privadas	0,00	0,00
Transferências das Instituições Multigovernamentais	0,00	0,00
Transferências de Consórcios Públicos	0,00	0,00
Transferências Do Exterior	0,00	0,00
Transferências de Pessoas Físicas	0,00	0,00
<u>Valorização e Ganhos com Ativos e Desincorporação de Passivos</u>	<u>0,00</u>	<u>0,00</u>
Reavaliação de Ativos	0,00	0,00
Ganhos com Alienação	0,00	0,00
Ganhos com Incorporação de Ativos	0,00	0,00
<u>Outras Variações Patrimoniais Aumentativas</u>	<u>13.346.243,11</u>	<u>0,00</u>
Variação Patrimonial Aumentativa a Classificar	0,00	0,00
Resultado Positivo de Participações	0,00	0,00
Reversão de Provisões e Ajustes de Perdas	0,00	0,00
Diversas Variações Patrimoniais Aumentativas	13.346.243,11	0,00
VARIAÇÕES PATRIMONIAIS DIMINUTIVAS	237.459.050,10	230.953.255,85
<u>Pessoal e Encargos</u>	<u>0,00</u>	<u>0,00</u>
Remuneração a Pessoal	0,00	0,00
Encargos Patronais	0,00	0,00
Benefícios a Pessoal	0,00	0,00
Outras Variações Patrimoniais Diminutivas - Pessoal e Encargos	0,00	0,00



Fundo de Urbanização de Curitiba
DEMONSTRAÇÃO DAS VARIAÇÕES PATRIMONIAIS

Anexo 15

Exercício: 2021

Período (Mês): 4

	Exercício Atual	Exercício Anterior
<u>Benefícios Previdenciários e Assistenciais</u>	0,00	0,00
Aposentadorias e Reformas	0,00	0,00
Pensões	0,00	0,00
Benefícios de Prestação Continuada	0,00	0,00
Benefícios Eventuais	0,00	0,00
Políticas Públicas de Transferência de Renda	0,00	0,00
Outros Benefícios Previdenciários e Assistenciais	0,00	0,00
<u>Uso de Bens, Serviços e Consumo de Capital Fixo</u>	<u>236.317.873,41</u>	<u>225.007.995,29</u>
Uso de Material de Consumo	171.227,33	266.639,36
Serviços	236.141.690,12	224.737.385,95
Depreciação, Amortização e Exaustão	4.955,96	3.969,98
<u>Variações Patrimoniais Diminutivas Financeiras</u>	<u>0,00</u>	<u>0,00</u>
Juros e Encargos de Empréstimos e Financiamentos Obtidos	0,00	0,00
Juros e Encargos de Mora	0,00	0,00
Variações Monetárias e Cambiais	0,00	0,00
Descontos Financeiros Concedidos	0,00	0,00
Outras Variações Patrimoniais Diminutivas - Financeiras	0,00	0,00
<u>Transferências e Delegações Concedidas</u>	<u>0,00</u>	<u>0,00</u>
Transferências Intragovernamentais	0,00	0,00
Transferências Inter Governamentais	0,00	0,00
Transferências a Instituições Privadas	0,00	0,00
Transferências a Instituições Multigovernamentais	0,00	0,00
Transferências a Consórcios Públicos	0,00	0,00
Transferências ao Exterior	0,00	0,00
Execução Orçamentária Delegada	0,00	0,00
Outras Transferências e Delegações Concedidas	0,00	0,00
<u>Desvalorização e Perda de Ativos e Incorporação de Passivos</u>	<u>0,00</u>	<u>0,00</u>
Reavaliação, Redução a Valor Recuperável e Ajuste para Perdas	0,00	0,00
Perdas com Alienação	0,00	0,00
Perdas Involuntárias	0,00	0,00
Incorporação de Passivos	0,00	0,00
Desincorporação de Ativos	0,00	0,00
<u>Tributárias</u>	<u>1.141.176,69</u>	<u>0,00</u>
Impostos, Taxas e Contribuições de Melhoria	0,00	0,00
Contribuições	1.141.176,69	0,00
<u>Custo das Mercadorias Vendidas, dos Produtos Vendidos e dos Serviços p</u>	<u>0,00</u>	<u>0,00</u>
Custo das Mercadorias Vendidas - Cmv	0,00	0,00
Custo de Produtos Vendidos	0,00	0,00
Custo dos Serviços Prestados - Csp	0,00	0,00
<u>Outras Variações Patrimoniais Diminutivas</u>	<u>0,00</u>	<u>5.945.260,56</u>
Premiações	0,00	0,00
Resultado Negativo de Participações	0,00	0,00
Incentivos	0,00	0,00
Subvenções Econômicas	0,00	0,00
Participações e Contribuições	0,00	0,00
Vpd de Constituição de Provisões	0,00	0,00
Diversas Variações Patrimoniais Diminutivas	0,00	5.945.260,56
RESULTADO PATRIMONIAL DO PERÍODO	17.411.579,17	-308.286,64




Exercício: 2021 Período (Mês): 4

VARIAÇÕES PATRIMONIAIS QUALITATIVAS
(decorrentes da execução orçamentária)

	Exercício Atual	Exercício Anterior
Incorporação de Ativos	0,00	0,00
Desincorporação de Passivos	0,00	0,00
Incorporação de Passivos	0,00	0,00
Desincorporação de Ativos	0,00	0,00

Curitiba 30 de Abril de 2021




Ogeny Pedro Maia Neto
Presidente




Valêncio dos Anjos Nariok
Contador

59.666/O-0



Pedro Henrique Scherner Romanel
Diretor Administrativo e Financeiro



Alexandre Cesar Cavichia
Controle Interno