



**PREFEITURA MUNICIPAL DE CURITIBA**  
**URBANIZACAO DE CURITIBA S/A**

**PROCESSO ADMINISTRATIVO ELETRÔNICO**

Protocolo : 01-078301/2021	Data Cadastro : 31/05/2021 13:24:12
Interessado : URBS-URBANIZACAO DE CURITIBA S/A	
E-mail:	Telefone: 3320-3303
CPF/CNPJ : 75.076.836/0001-79	
Assunto : 6571 - PROCESSO ADMINISTRATIVO ELETRONICO	
Documento Original :	
Código T.T.D. : 01-04-01 - ASSUNTOS DIVERSOS - COMUNICADOS. PEDIDOS. SOLICITAÇÕES.	
Unidade Administrativa :	
Inscrição Imobiliária / Indicação Fiscal :	
<b>Observações :</b> Encaminhamos, Alterações Operacionais no Sistema de Transporte Coletivo de Curitiba - Demonstrativo de Alterações de Quilometragem, Pessoal e Frota Operante.	
Esse documento é regulamentado pelo Decreto Municipal nº. 848 de 15 de agosto de 2018, que visa: promover a utilização de meios eletrônicos para a realização dos processos administrativos com segurança, transparência e economicidade; ampliar a sustentabilidade ambiental com o uso da tecnologia da informação e comunicação; e facilitar o acesso dos cidadãos e da Administração às informações das diversas instâncias administrativas.	

**Obs: Para informações a respeito do andamento deste protocolo é possível a consulta no site:**

**[HTTP://CONSULTAPROTOCOLO.CURITIBA.PR.GOV.BR](http://CONSULTAPROTOCOLO.CURITIBA.PR.GOV.BR)**

Exportado do Sistema Único de Protocolos - 01-078301/2021 - por [nome] em 22/09/2021 às 18:00:48



## Prefeitura Municipal de Curitiba

### Descrição do Trâmite - Informação

**Protocolo: 01-078301/2021**

**DE : URBS / URBSAOC - ÁREA DE OPERAÇÃO TRANSPORTE COLETIVO**

**PARA : URBS / URBSACP - Assessoria de Cálculos e Planilhas**

**DOCUMENTO CADASTRADO E ENCAMINHADO AO SETOR RESPONSÁVEL PARA PROVIDÊNCIAS.**

**Informamos ainda que, nesta data, anexamos aos autos o(s) seguinte(s) documento(s):**

**1.1 - PROTOCOLO SUP.PDF**

Curitiba , 31 de maio de 2021 - 13:24:18

Assinado eletronicamente por João Selmo Kulik da Silva - 84843 com fundamento no art. 6º, §1º do Decreto Municipal nº 848 de 15 de agosto de 2018.

Exportado do Sistema Único de Protocolos - 01-078301/2021 - por Alexandre Cesar Cavichini Matrícula 85117 em 22/09/2021 às 18:00:48

Prefeitura Municipal de Curitiba

URBS  
Urbanização de Curitiba S.A.

Av. Presidente Afonso Camargo, 330  
Rodoferrviária - Bloco Central  
80060-090 JD Botânico Curitiba PR  
Tel 41 3320-3000 / 3320-3232  
www.urbs.curitiba.pr.gov.br



CURITIBA

Curitiba, 31 de maio de 2021.

A  
Assessoria de Cálculos e Planilhas  
Carlos Eduardo Manika  
Assessor

**Ref.: Alterações Operacionais no Sistema de Transporte Coletivo de Curitiba – Demonstrativo de alterações de quilometragem, Pessoal e Frota Operante.**

Prezado Senhor:

Servimos da presente para informar as alterações operacionais no sistema de transporte coletivo de Curitiba, o qual servirá de base para previsão de quilometragem, horas de pessoal e frota operante para o mês de **junho /2021**, a saber:

- a) **Quilometragem:** Considerando os dados extraídos para a elaboração do custo quilométrico para o mês de abril/2021 com base nos dias úteis (26/04/2021) 227.098,822, sábados (24/04/2021) 145.960,921 domingos e feriados (25/04/2021) 127.126,752, de **junho/2021** com base nos dias úteis (31/05/2021) 224.515,628, sábados (29/05/2021) 147.636,797 domingos e feriados (30/05/2021) 126.009,527, os quais apresentaram as diferenças de quilometragem de (2.583,195), 1.675,876 e (1.117,225) respectivamente.

Cabe salientar que o calendário mensal pelas suas variações de tipos de dia, interfere diretamente na quilometragem projetada, uma vez que, mesmo que a quilometragem fosse mantida nos mesmos valores, o total de quilometragem mensal seria alterado em função das diferenças de dias.

Prefeitura Municipal de Curitiba

URBS  
Urbanização de Curitiba S.A.Av. Presidente Afonso Camargo, 330  
Rodoferrviária - Bloco Central  
80060-090 JD Botânico Curitiba PR  
Tel 41 3320-3000 / 3320-3232  
www.urbs.curitiba.pr.gov.br

- b) **Horas de pessoal:** Com as alterações realizadas pela UPO - Unidade de Programação Operacional considerado para elaboração do quantitativo de pessoal para o mês de abril/2021 em dias úteis (26/04/2021) 18830:35 sábados (24/04/2021) 13990:02 e domingos e feriados (25/04/2021) 12539:12, passando para o mês de **junho/2021** em dias úteis (31/05/2021) 18922:24 sábados (29/05/2021) 14197:43 e domingos e feriados (30/05/2021) 12585:54 os quais apresentaram as diferenças de 91:49, 207:41 e 46:42 respectivamente.
- c) **Frota Operante:** A frota operante é calculada considerando a maior disponibilidade de tipo de veículos dias úteis. As alterações operacionais realizadas no período de maio/2021 (26/04/2021), as quais refletem a previsão para junho/2021 (31/05/2021), levam em consideração todas as necessidades de redução, aumento ou relocação de veículos em função da demanda de passageiros observada, bem como dos apontamentos realizados pela fiscalização que acabam norteando as alterações das linhas, visando dar um melhor atendimento aos usuários.

EVOLUÇÃO DA FROTA OPERANTE - REGIME EMERGENCIAL DA OPERAÇÃO E CUSTEIO - LEI 15.627/2020

DISTRIBUIÇÃO DA FROTA OPERANTE

CATEGORIA	MICRO	MICRO ESPECIAL	COMUM	SEMI PADRON	PADRON	PADRON LD	PADRON DD	HIBRIDO	ARTICULADO 18 M	ARTICULADO LD	ARTICULADO 20 M	BIARTICULADO	TOTAL
<b>Maio/2021</b>	1	101	317	5	34	168	-	19	141	38	33	139	996
<b>Junho/2021</b>	1	101	319	5	34	168	-	19	140	38	33	139	997
<b>Diferenças</b>	<b>0</b>	<b>0</b>	<b>2</b>	<b>0</b>	<b>0</b>	<b>0</b>	<b>0</b>	<b>0</b>	<b>-1</b>	<b>0</b>	<b>0</b>	<b>0</b>	<b>1</b>

Segue em anexo os quadros demonstrativos de Análise de Programação com os comparativos de resumo de quilometragem e horas de pessoal, bem como os comparativos por linha alterada, no que tange as datas acima mencionadas.

Diante dos apontamentos, nos colocamos a disposição, caso sejam necessários maiores esclarecimentos.

Salientamos que as planilhas contendo todos os valores mencionados, estão disponíveis à esta assessoria na pasta R:\Tarifa Técnica\01-UCT- UNIDADE DE CONTROLE TARIFÁRIO\000 - OPERAÇÃO TARIFA TÉCNICA\2021



Prefeitura Municipal de Curitiba

URBS  
Urbanização de Curitiba S.A.

Av. Presidente Affonso Camargo, 330  
Rodoferrviária - Bloco Central  
80060-090 JD Botânico Curitiba PR  
Tel 41 3320-3000 / 3320-3232  
www.urbs.curitiba.pr.gov.br



CURITIBA

Planilhas disponíveis:


- a) PREVISÃO\_TARIFA\_TÉCNICA\_06\_JUNHO\_2021\_03\_29\_Normal
- b) Frota\_operante\_UEC\_+Frota\_total\_ATT\_06\_JUNHO\_2021\_COVID-19

Atenciosamente

A handwritten signature in blue ink, consisting of a series of loops and strokes, positioned over a horizontal line.

SÉRGIO LUIS DE OLIVEIRA  
ÁREA DE ÓPERAÇÃO DO TRANSPORTE COLETIVO


Exportado do Sistema Único de Protocolos - 01-078301/2021 - por Alexandre Cesar Cavichia - Matrícula 85117 em 22/09/2021 às 18:00:48



# Análise de Programação

Linha: TODAS

Data	DU		Variação	Δ
	26/04/2021	31/05/2021		
Km E/R 6%	12.854,650	12.708,454	-146,196	-1,14%
Km Tabela + 6%	227.098,822	224.515,628	-2.583,195	-1,14%
Total Horas	18830:35	18922:24	91:49	0,49%

  
Sérgio Luis de Oliveira  
Unidade de Estudos e  
Controle

Exportado do Sistema Único de Protocolos - 01-078301/2021 - por Alexandre Cesar Gonçalves Matrícula 85117 em 22/05/2021 às 18:00:48

# Análise de Programação

Tipo indicador: Km Tabela + 6%

Nome Linha
TOTAL
ABAETÉ
BOM RETIRO / PUC
C. BELEM / S. FILHO
CABRAL / C.RASO
CIRCULAR SUL (ANTI-HORÁRIO)
DALAGASSA
E. VERÍSSIMO / PANTANAL
F. NORONHA / LARANJEIRAS
FERNÃO DIAS
FORUM/B.VISTA
INTERBAIRROS IV
JD. DA ORDEM
JD. DO ARROIO
JD. LUDOVICA
LIGEIRÃO PINHEIRINHO / C. GOMES
LIGEIRÃO S.CÂNDIDA / PÇA.JAPÃO
LINDÓIA
MAD. CAIUÁ
MAD. CENTENÁRIO
MAD. PETRÓPOLIS / SOLITUDE
MÁRIO JORGE
PARQUE TANGUÁ

DU	DU	Varição	Δ
26/04/2021	31/05/2021		
227.098,822	224.515,628	-2.583,195	-1,14%
407,587	430,230	22,643	5,56%
381,879	381,684	-0,195	-0,05%
243,599	243,387	-0,212	-0,09%
314,663	0,000	-314,663	-100,00%
2.710,303	3.084,372	374,069	13,80%
106,456	322,721	216,265	203,15%
321,006	366,764	45,758	14,25%
867,710	892,368	24,658	2,84%
888,934	490,088	-398,846	-44,87%
243,428	220,208	-23,220	-9,54%
4.146,887	4.153,840	6,953	0,17%
984,331	1.017,716	33,385	3,39%
368,357	381,059	12,702	3,45%
1.333,755	1.107,484	-226,270	-16,96%
3.393,928	3.352,917	-41,011	-1,21%
2.644,526	2.668,139	23,613	0,89%
394,073	391,668	-2,405	-0,61%
134,158	114,703	-19,455	-14,50%
109,213	58,028	-51,185	-46,87%
104,956	93,126	-11,830	-11,27%
472,723	575,448	102,725	21,73%
241,055	343,853	2,798	0,82%

Sérgio Luis de Oliveira  
Unidade de Estudos e  
Controle




# Análise de Programação

Tipo indicador: Km Tabela + 6%

Nome Linha
TOTAL
SÃO BENEDITO
STA. RITA / CIC
STA. RITA / PINHEIRINHO
STA. TEREZINHA
TUPY/JULIANA
V. AUTÓDROMO
V. JULIANA
VILA VELHA/BURITI
VIZINHANÇA/STA. RITA

DU	DU	Varição	Δ
26/04/2021	31/05/2021		
227,098,822	224,515,628	-2.583,195	-1,14%
441,174	491,730	50,556	11,46%
821,761	671,203	-150,558	-18,32%
2.689,572	934,011	-1.755,561	-65,27%
434,321	471,903	37,582	8,65%
1.918,672	0,000	-1.918,672	-100,00%
487,685	494,554	6,869	1,41%
181,258	1.595,993	1.414,735	780,51%
251,777	207,419	-44,358	-17,62%
487,420	487,319	-0,101	-0,02%


Sérgio Luis de Oliveira  
Unidade de Estudos e  
Controle



## Análise de Programação

Linha: TODAS

Data	SAB	SAB	Variação	Δ
Km E/R 6%	8.261,939	8.356,802	94,863	1,15%
Km Tabela + 6%	145.960,921	147.636,797	1.675,876	1,15%
Total Horas	13990:02	14197:43	207:41	1,48%

  
Sérgio Viana de Oliveira  
Unidade de Estudos e  
Controle




# Análise de Programação

Tipo indicador: Km Tabela + 6%

Nome Linha	SAB	SAB	Variación	Δ
TOTAL	24/04/2021	29/05/2021		
	145.960,921	147.636,797	1.675,876	1,15%
ABAETÉ	305,690	317,012	11,322	3,70%
BARREIRINHA	743,625	1.107,849	364,224	48,98%
BOM RETIRO / PUC	337,788	337,123	-0,665	-0,20%
F. NORONHA / LARANJEIRAS	445,409	668,888	223,479	50,17%
HUGO LANGE	417,078	720,408	303,330	72,73%
IGUAPE I	339,175	331,958	-7,217	-2,13%
JD. DO ARROIO	342,953	355,655	12,702	3,70%
JD. LUDOVICA	0,000	983,701	983,701	100,00%
LINDÓIA	385,923	383,567	-2,356	-0,61%
MAD. CAIUÁ	134,158	114,703	-19,455	-14,50%
MAD. CIC	117,830	102,153	-15,677	-13,30%
MAD. PETRÓPOLIS / SOLITUDE	104,956	93,126	-11,830	-11,27%
PARIGOT DE SOUZA	369,423	646,490	277,067	75,00%
PARQUE TANGUÁ	325,553	328,224	2,671	0,82%
RIO BONITO	2.041,840	1.810,855	-230,985	-11,31%
SÃO BRAZ	928,377	828,011	-100,366	-10,81%
STA. RITA / CIC	513,077	447,468	-65,609	-12,79%
STA. RITA / PINHEIRINHO	1.551,922	1.551,085	-0,836	-0,05%
STA. TEREZINHA	386,103	407,553	21,450	5,56%
TARUMÃ	426,989	725,882	298,893	70,00%
TUPY/JULIANA	1.467,417	0,000	-1.467,417	-100,00%
V. JULIANA	0,000	1.099,463	1.099,463	100,00%

Sérgio Luis de Oliveira  
Unidade de Estudos e  
Controle



## Análise de Programação

Linha: TODAS

Data	DOM	DOM	Variação	Δ
Km E/R 6%	7.195,854	7.132,612	-63,242	-0,88%
Km Tabela + 6%	127.126,752	126.009,527	-1.117,225	-0,88%
Total Horas	12539,12	12585,54	46,42	0,37%

Sérgio Luis de Oliveira  
Unidade de Estudos e  
Controle





# Análise de Programação

Tipo indicador: Km Tabela + 6%

Nome Linha
TOTAL
BOM RETIRO / PUC
LINDÓIA
MAD. CAIUÁ
MAD. PETRÓPOLIS / SOLITUDE
PARQUE TANGUÁ
RIO BONITO
STA. RITA / CIC
STA. RITA / PINHEIRINHO
TUPY/JULIANA
V. JULIANA

DOM	DOM	
25/04/2021	30/05/2021	
127,126,752	126,009,527	
337,788	337,123	-0,665
385,923	383,567	-2,356
134,158	114,703	-19,455
104,956	93,126	-11,830
325,553	328,224	2,671
1,741,504	1,376,791	-364,713
513,077	447,468	-65,609
1,473,943	1,465,140	-8,802
1,213,908	0,000	-1,213,908
0,000	567,465	567,465

Sérgio Luis de Oliveira  
Unidade de Estudos e  
Controle



## Prefeitura Municipal de Curitiba

### Descrição do Trâmite - Parecer

**Protocolo: 01-078301/2021**

**DE :** URBS / URBSACP - Assessoria de Cálculos e Planilhas

**PARA :** URBS / URBSACN - Assessoria de Controle

Segue para análise

Informamos ainda que, nesta data, anexamos aos autos o(s) seguinte(s) documento(s):

- 2.1 - 00 - PARECER CUSTO - JUNHO.2021.PDF
- 2.2 - 01 - RESUMO OPERACIONAL - JUNHO.21.PDF
- 2.3 - 02 - QUANTITATIVO DE QUILOMETRAGEM - JUNHO.01.PDF
- 2.4 - 03 - QUANTITATIVO DE FROTA OPERANTE - JUNHO.2021.PDF
- 2.5 - 04 - QUANTITATIVO DE PESSOAL OPERACIONAL - JUNHO.2021.PDF
- 2.6 - 05 - CUSTO TOTAL - JUNHO.2021.PDF
- 2.7 - 06 - MINUTA RESOLUÇÃO PARA CUSTO.KM - JUNHO.2021.PDF
- 2.8 - 07 - CUSTO.KM - LOTE 01 - JUNHO.2021.PDF
- 2.9 - 08 - CUSTO.KM - LOTE 02 - JUNHO.2021.PDF
- 2.10 - 09 - CUSTO.KM - LOTE 03 - JUNHO.2021.PDF
- 2.11 - 10 - RESUMO CUSTO.KM - JUNHO.2021.PDF

Curitiba , 16 de junho de 2021 - 14:45:09

Assinado eletronicamente por Carlos Eduardo Manika - 83454 com fundamento no art. 6º, §1º do Decreto Municipal nº 848 de 15 de agosto de 2018.

Exportado do Sistema Único de Protocolos - 01-078301/2021 por Alexandre Cesar Cavichia - Matrícula 85117 em 22/09/2021 às 18:00:48

Prefeitura Municipal de Curitiba

URBS  
Urbanização de Curitiba S.A.Av. Presidente Affonso Camargo, 330  
Rodoferrviária - Bloco Central  
80060-090 JD Botânico Curitiba PR  
Tel 41 3320-3000 / 3320-3232  
www.urbs.curitiba.pr.gov.br

A DOP,

Em atenção ao protocolo 01-078301/2021, segue para avaliação, o cálculo que define o custo/km de remuneração dos consórcios com base nas informações da AOC/UEC, onde atualiza a programação operacional para o mês de **junho/2021**, para o período de vigência da Lei nº 15627/2020, utilizando os parâmetros da licitação 005/2009 e seus anexos e aditivos, elencando os ajustes operacionais do período juntamente com a minuta da resolução para definir os valores dos custos/km para este mês:

### **ALTERAÇÕES PROMOVIDAS (AJUSTES) PARA O PERÍODO:**

#### **Abril – de 01 a 30 de junho de 2021**

1º - Planilha referente ao custo/km considerado no repasse de remuneração para o mês de junho/2021, foram calculados conforme o processo licitatório 005/2009 juntamente com seus anexos e aditivos, e foram ajustados os itens de quilometragem, frota operante e horas de operação de motoristas e cobradores, atualizando o fator de peças e acessórios em 0,8126 e mantendo o fator 1,00 para despesas administrativas;

Os ajustes para definir o Custo/km considera as atualizações operacionais do mês de junho/2021 a serem repassados aos consórcios para a prestação do serviço, sendo aplicado a nova operação na quilometragem, frota operante e horas de motoristas e cobradores.

No quadro seguinte é demonstrado as diferenças operacionais de quilometragem, quantidade pessoal operacional, frota operante e tipos de dias, entre a projeção de junho/21 em relação a maio /2021:



Prefeitura Municipal de Curitiba

URBS  
Urbanização de Curitiba S.A.Av. Presidente Affonso Camargo, 330  
Rodoferrviária - Bloco Central  
80060-090 JD Botânico Curitiba PR  
Tel 41 3320-3000 / 3320-3232  
www.urbs.curitiba.pr.gov.br

CURITIBA

## DIFERENÇAS ENTRE O MÊS DE JUNHO E MAIO/2021

ITENS DO CÁLCULO	PREVISTO MÊS	PREVISTO MÊS ANTERIOR	DIFERENÇA PREVISTA	VARIAÇÃO
	<b>5.935.422,517</b>	<b>6.115.679,464</b>	<b>-180.256,947</b>	<b>-2,95%</b>
MICRO	5.700,532	5.890,549	-190,018	-3,23%
MICRO ESPECIAL	974.673,346	994.815,506	-20.142,159	-2,02%
COMUM	2.006.807,542	2.110.056,346	-103.248,804	-4,89%
COMUM E.E.			0,000	
SEMI PADRON	21.173,059	19.831,605	1.341,454	6,76%
PADRON	202.025,978	206.839,846	-4.813,868	-2,33%
PADRON L.D.	836.864,722	848.105,786	-11.241,064	-1,33%
PADRON D.D.			0,000	
HÍBRIDOS	108.273,890	109.290,781	-1.016,891	-0,93%
HÍBRIDOS BIO	22.831,246	23.612,543	-781,297	-3,31%
ARTICULADO 18m	810.079,279	836.932,548	-26.853,270	-3,21%
ARTICULADO 18m L.D.	168.903,388	170.566,077	-1.662,688	-0,97%
ARTICULADO 20m	157.696,339	153.400,548	4.295,791	2,80%
ARTICULADO 20m BIO	1.956,788	1.956,788	0,000	
BIARTICULADO	497.081,271	512.164,098	-15.082,827	-2,94%
BIARTICULADO BIO	121.355,139	122.216,445	-861,306	-0,70%
<b>PESSOAL DE OPERAÇÃO</b>	<b>5.998</b>	<b>5.999</b>	<b>-1</b>	<b>-0,02%</b>
MOTORISTA	2.236	2.233	3	0,13%
COBRADORES DOS VEÍCULOS	1.098	1.117	-19	-1,73%
COBRADORES - TERMINAIS	157	149	8	5,63%
COBRADORES - ESTAÇÕES	872	872	0	
COBRADORES - TUBOS	287	287	0	
PORTEIROS	214	214	0	
CONTROLADORES DE TRAFEGO	129	129	0	
PESSOAL DE MANUTENÇÃO	578	578	0	
PESSOAL DE LIMPEZA DOS VEÍCULOS	124	124	0	
SUPERVISOR - LIMPEZA DAS ESTAÇÕES TUBOS E TERMINAIS	5	5	0	
ZELADORES DAS EST. TUBOS	134	134	0	
ZELADOR DE LIMPEZA DOS TERMINAIS	48	46	2	4,55%
ATENDENTES - SITES			0	
LIMPEZA DOS TERMINAIS	116	111	5	4,55%
<b>FROTA OPERANTE</b>	<b>996</b>	<b>996</b>	<b>0</b>	<b>0,00%</b>
MICRO	1	1	0	
MICRO ESPECIAL	101	101	0	
COMUM	318	317	1	0,32%
COMUM E.E.			0	
SEMI PADRON	5	5	0	
PADRON	34	34	0	
PADRON L.D.	168	168	0	
PADRON D.D.			0	
HÍBRIDOS	17	17	0	
HÍBRIDOS BIO	2	2	0	
ARTICULADO 18m	140	141	-1	-0,71%
ARTICULADO 18m L.D.	38	38	0	
ARTICULADO 20m	31	31	0	
ARTICULADO 20m BIO	2	2	0	
BIARTICULADO	118	118	0	
BIARTICULADO BIO	21	21	0	
<b>TIPOS DE DIAS</b>	<b>30</b>	<b>31</b>	<b>-1</b>	<b>-3,23%</b>
DIAS ÚTEIS	21	21	0	
SÁBADOS	4	4	0	
DOMINGOS / FERIADOS	5	6	-1	-16,67%



DIFERENÇA																	
CATEGORIA	MICRO	MICRO ESPECIAL	COMUM	COMUM EE	SEMI PADRON	PADRON	PADRON LD	PADRON DD	HÍBRIDO	HÍBRIDO BIO	ARTICULADO 18 M	ARTICULADO LD	ARTICULADO 20 M	ARTICULADO BIO 20 M	BIARTICULADO	BIARTICULADO BIO	TOTAL
03 - Glória	-	-	-	-	-	-	-	-	-	-	-	-	-	-	-	-	-
04 - Sto. Antonio	-	-	-	-	-	-	-	-	-	-	-	-	-	-	-	-	-
10 - Mercês	-	-	1	-	-	-	-	-	-	-	(1)	-	-	-	-	-	-
07 - Redentor	-	-	-	-	-	-	-	-	-	-	-	-	-	-	-	-	-
08 - Expresso Azul	-	-	-	-	-	-	-	-	-	-	-	-	-	-	-	-	-
09 - Araucária	-	-	-	-	-	-	-	-	-	-	-	-	-	-	-	-	-
02 - Tamandaré	-	-	-	-	-	-	-	-	-	-	-	-	-	-	-	-	-
05 - CCD	-	-	-	-	-	-	-	-	-	-	-	-	-	-	-	-	-
06 - São José	-	-	-	-	-	-	-	-	-	-	-	-	-	-	-	-	-
11 - C. Sorriso	-	-	-	-	-	-	-	-	-	-	-	-	-	-	-	-	-
PONTUAL	0	0	1	0	0	0	0	0	0	0	-1	0	0	0	0	0	0
TRANSBUS	0	0	0	0	0	0	0	0	0	0	0	0	0	0	0	0	0
PIONEIRO	0	0	0	0	0	0	0	0	0	0	0	0	0	0	0	0	0
TOTAL	-	-	1	-	-	-	-	-	-	-	(1)	-	-	-	-	-	-

Prefeitura Municipal de Curitiba

URBS  
Urbanização de Curitiba S.A.Av. Presidente Affonso Camargo, 330  
Rodoferrviária - Bloco Central  
80060-090 JD Botânico Curitiba PR  
Tel 41 3320-3000 / 3320-3232  
www.urbs.curitiba.pr.gov.br

## **PESSOAL OPERACIONAL:**

**Motoristas e Cobradores:** Conforme estabelecido na licitação 005/2009 no anexo III, a atualização do quantitativo de horas de pessoal ocorre no ato da emissão do relatório do sistema que gerencia as tabelas horárias tendo como princípio o horário de início e fim de cada tabela horária, para dias úteis, sábados e domingos. Deste total de horas acumulada por tipo de veículo ocorre a multiplicação do dia útil por cinco, mais o sábado e o domingo, a fim de formular a escala semanal de cada tipo de veículo. Com o total de horas aplicamos o fator de utilização por tipo de operação, visando determinar o quanto de pessoal operacional será necessário para executar a programação das tabelas horárias.

Para o período de junho/2021, foi atualizado o quantitativo conforme o dimensionamento da programação da operação especial com a aplicação dos fatores de utilização (FU).

**Pessoal de Manutenção, Tráfego e Limpeza:** Reflexo da atualização do quantitativo de frota operante que reflete diretamente nas categorias Pessoal de Manutenção (0,58), Tráfego (0,13) e Limpeza (0,10), pois os fatores de utilização (FU) estão correlacionados, cuja variação interfere no quantitativo a ser remunerado para estas categorias.

Conforme estabelecido na licitação 005/2009 no anexo III, o fator de utilização se relaciona com a quantidade de veículos para determinar o quantitativo de colaboradores para executar o serviço.

Prefeitura Municipal de Curitiba

URBS  
Urbanização de Curitiba S.A.Av. Presidente Affonso Camargo, 330  
Rodoferrviária - Bloco Central  
80060-090 JD Botânico Curitiba PR  
Tel 41 3320-3000 / 3320-3232  
www.urbs.curitiba.pr.gov.br

## QUANTIDADE DE FUNCIONÁRIOS - JUNHO/2021

EMPRESA	MOTORISTA	COBRADORES DOS ONIBUS	COBRADORES TERMINAIS	COBRADORES (ESTAÇÃO - EXPRESSO)	COBRADORES (ESTAÇÃO - LINHAS)	PORTEROS	CONTROLADORES DE TRAFEGO	PESSOAL DE MANUTENÇÃO	PESSOAL DE LIMPEZA DOS VEICULOS	SUPERVISOR LIMPEZA DAS ESTAÇÕES TUBOS E TERMINAIS	ZELEADORES DAS EST. TUBOS	ZELEADOR DE LIMPEZA DOS TERMINAIS	ATENDENTES - SITE	LIMPEZA DOS TERMINAIS	TOTAL EMPRESA
GLÓRIA	566,30	211,37	29,50	110,92	139,47	39,17	29,51	131,66	27,70	1,14	31,48	10,50	0,00	25,25	1.353,97
SANTO ANTÔNIO	73,88	46,16	8,18	26,71	0,00	7,12	4,03	17,98	3,60	0,08	2,84	2,10	0,00	5,05	197,73
MERCÊS	109,56	40,53	6,41	0,00	0,00	7,12	5,33	23,78	4,55	0,00	0,00	2,10	0,00	5,05	204,43
REDENTOR	405,91	226,78	32,34	177,18	34,58	49,85	25,35	113,10	25,85	0,88	21,30	8,40	0,00	20,20	1.141,72
EXPRESSO AZUL	159,75	104,84	10,50	32,48	34,14	14,24	9,49	42,34	8,10	0,30	7,10	4,20	0,00	10,10	437,58
ARAUJÁRIA	128,52	44,20	14,59	97,42	8,54	14,24	7,80	34,80	7,50	0,54	12,78	4,20	0,00	10,10	385,23
ALM. TAMANDARÉ	57,61	45,56	19,26	57,92	0,00	35,61	3,64	16,24	4,50	0,28	6,63	6,30	0,00	15,15	268,70
CCD	211,43	78,12	16,91	178,74	33,91	24,93	12,35	55,10	11,90	1,02	24,14	6,30	0,00	15,15	670,00
SÃO JOSÉ	191,67	117,02	0,00	65,35	4,21	0,00	11,05	49,30	9,30	0,34	9,47	0,00	0,00	0,00	457,71
CIDADE SORRISO	331,49	183,06	19,44	125,00	32,13	21,37	20,93	93,38	21,05	0,76	17,99	4,20	0,00	10,10	880,90
TOTAL	2.236,12	1.097,65	167,13	871,72	286,98	213,65	129,48	577,68	124,05	5,34	133,72	48,30	0,00	116,15	5.997,98

## QUANTIDADE DE FUNCIONÁRIOS - ABRIL/2021

EMPRESA	MOTORISTA	COBRADORES DOS ONIBUS	COBRADORES TERMINAIS	COBRADORES (ESTAÇÃO - EXPRESSO)	COBRADORES (ESTAÇÃO - LINHAS)	PORTEROS	CONTROLADORES DE TRAFEGO	PESSOAL DE MANUTENÇÃO	PESSOAL DE LIMPEZA DOS VEICULOS	SUPERVISOR LIMPEZA DAS ESTAÇÕES TUBOS E TERMINAIS	ZELEADORES DAS EST. TUBOS	ZELEADOR DE LIMPEZA DOS TERMINAIS	ATENDENTES - SITE	LIMPEZA DOS TERMINAIS	TOTAL EMPRESA
GLÓRIA	564,64	212,26	29,50	110,92	139,47	39,17	29,51	131,66	27,70	1,14	31,48	10,50	0,00	25,25	1.353,19
SANTO ANTÔNIO	72,93	46,16	8,18	26,71	0,00	7,12	4,03	17,98	3,60	0,08	2,84	2,10	0,00	5,05	196,79
MERCÊS	112,76	53,95	6,41	0,00	0,00	7,12	5,33	23,78	4,60	0,00	0,00	2,10	0,00	5,05	221,10
REDENTOR	402,45	226,96	23,97	177,18	34,58	49,85	25,35	113,10	25,85	0,88	21,30	8,30	0,00	15,15	1.122,92
EXPRESSO AZUL	158,56	104,16	10,50	32,48	34,14	14,24	9,49	42,34	8,10	0,30	7,10	4,20	0,00	10,10	435,71
ARAUJÁRIA	128,57	44,53	14,59	97,42	8,54	14,24	7,80	34,80	7,50	0,54	12,78	4,20	0,00	10,10	385,61
ALM. TAMANDARÉ	57,47	45,42	19,26	57,92	0,00	35,61	3,64	16,24	4,50	0,28	6,63	6,30	0,00	15,15	268,41
CCD	211,49	81,43	16,91	178,74	33,91	24,93	12,35	55,10	11,90	1,02	24,14	6,30	0,00	15,15	673,37
SÃO JOSÉ	191,01	116,58	0,00	65,35	4,21	0,00	11,05	49,30	9,30	0,34	9,47	0,00	0,00	0,00	456,61
CIDADE SORRISO	333,31	185,57	19,44	125,00	32,13	21,37	20,93	93,38	21,05	0,76	17,99	4,20	0,00	10,10	885,24
TOTAL	2.233,20	1.117,02	148,76	871,72	286,98	213,65	129,48	577,68	124,10	5,34	133,72	46,20	0,00	111,10	5.998,95

## QUANTIDADE DE FUNCIONÁRIOS

EMPRESA	MOTORISTA	COBRADORES DOS ONIBUS	COBRADORES TERMINAIS	COBRADORES (ESTAÇÃO - EXPRESSO)	COBRADORES (ESTAÇÃO - LINHAS)	PORTEROS	CONTROLADORES DE TRAFEGO	PESSOAL DE MANUTENÇÃO	PESSOAL DE LIMPEZA DOS VEICULOS	SUPERVISOR LIMPEZA DAS ESTAÇÕES TUBOS E TERMINAIS	ZELEADORES DAS EST. TUBOS	ZELEADOR DE LIMPEZA DOS TERMINAIS	ATENDENTES - SITE	LIMPEZA DOS TERMINAIS	TOTAL EMPRESA
GLÓRIA	1,67	-0,89	0,00	0,00	0,00	0,00	0,00	0,00	0,00	0,00	0,00	0,00	0,00	0,00	0,78
SANTO ANTÔNIO	0,95	0,00	0,00	0,00	0,00	0,00	0,00	0,00	0,00	0,00	0,00	0,00	0,00	0,00	0,95
MERCÊS	-3,20	-13,42	0,00	0,00	0,00	0,00	0,00	0,00	-0,05	0,00	0,00	0,00	0,00	0,00	-16,67
REDENTOR	3,46	-0,18	8,37	0,00	0,00	0,00	0,00	0,00	0,00	0,00	0,00	2,10	0,00	5,05	18,80
EXPRESSO AZUL	1,19	0,69	0,00	0,00	0,00	0,00	0,00	0,00	0,00	0,00	0,00	0,00	0,00	0,00	1,88
ARAUJÁRIA	-0,05	-0,33	0,00	0,00	0,00	0,00	0,00	0,00	0,00	0,00	0,00	0,00	0,00	0,00	-0,38
ALM. TAMANDARÉ	0,14	0,15	0,00	0,00	0,00	0,00	0,00	0,00	0,00	0,00	0,00	0,00	0,00	0,00	0,29
CCD	-0,06	-3,31	0,00	0,00	0,00	0,00	0,00	0,00	0,00	0,00	0,00	0,00	0,00	0,00	-3,37
SÃO JOSÉ	0,66	0,44	0,00	0,00	0,00	0,00	0,00	0,00	0,00	0,00	0,00	0,00	0,00	0,00	1,10
CIDADE SORRISO	-1,83	-2,51	0,00	0,00	0,00	0,00	0,00	0,00	0,00	0,00	0,00	0,00	0,00	0,00	-4,33
TOTAL	2,93	-19,37	8,37	0,00	0,00	0,00	0,00	0,00	-0,05	0,00	0,00	2,10	0,00	5,05	-0,97

**PEÇAS E ACESSÓRIOS** – Mantido a adoção do fator aplicado em janeiro/21, para melhor representar o custo de peças e acessório, que é a relação entre a frota operante antes da pandemia (1.226) e a projeção para o mês de junho/2021 (996), gerando o fator **0,8124**.

**DESPESAS ADMINISTRATIVAS** – Mantido a utilização do fator **1,00**, pois os consórcios tiveram aumento nas demandas, sendo necessário implantar novas rotinas de trabalho além de adquirir equipamentos, acessórios e produtos para minimizar os efeitos da transmissão da COVID-19.



Prefeitura Municipal de Curitiba

URBS  
Urbanização de Curitiba S.A.Av. Presidente Affonso Camargo, 330  
Rodoferrviária - Bloco Central  
80060-090 JD Botânico Curitiba PR  
Tel 41 3320-3000 / 3320-3232  
www.urbs.curitiba.pr.gov.br

**CUSTO DE CAPITAL** – Os componentes de amortização (veículos e instalações...), rentabilidade (veículos e instalações...), impostos exclusivos (veículos e instalações) e desconto de investimento foram excluídos, conforme premissa da Lei nº 15627, do cálculo da definição do custo para programação operacional especial.

**RESUMO:**

ITENS	CUSTO/KM JUNHO/2021
<b>Pessoal Operacional e Encargos Sociais</b>	Conforme o quantitativo de motorista e cobradores, reflexo do dimensionamento da definição da Programação Operacional Especial e aplicação dos fatores de utilização contratuais. Para os itens Cesta básica, Plano de saúde e seguro foi ajustado o quantitativo pré-pandemia.
<b>Frota Operante</b>	Conforme o quantitativo reflexo da adequação no tipo de veículos na definição da Programação Operacional Especial, refletindo no item pessoal de (manutenção, tráfego e limpeza de ônibus).
<b>Quilometragem</b>	Conforme o reflexo na definição da Programação Operacional Especial, aplicando a quilometragem de dias úteis, sábado e domingo pela quantidade média de tipos de dias para o mês de junho/2021.
<b>Valor do Diesel</b>	Mantido o valor corrigido o valor do Diesel, aplicado em 01/05/2021.
<b>Peças e Acessórios</b>	Atualização do critério de definição do fator a ser aplicado em peças e acessórios e adotando o valor de 0,8124, influenciando no custo deste item.
<b>Despesas Administrativas</b>	Mantido do fator 1,00 devido há necessidade de adquirir equipamentos, acessórios e produtos para minimizar os efeitos da transmissão da COVID-19
<b>Amortização</b>	Retirado este item do repasse
<b>Rentabilidade</b>	Retirado este item do repasse
<b>Desconto de investimento não realizado</b>	Retirado este item do repasse

Prefeitura Municipal de Curitiba

URBS  
Urbanização de Curitiba S.A.Av. Presidente Affonso Camargo, 330  
Rodoferrviária - Bloco Central  
80060-090 JD Botânico Curitiba PR  
Tel 41 3320-3000 / 3320-3232  
www.urbs.curitiba.pr.gov.br

## REFLEXO DOS AJUSTES NO CUSTO/KM

Com o intuito de dar maior transparência no contido na Lei 15627/2020 demonstrando as práticas adotadas pela URBS, conforme licitação 005/2009 e seus anexos e aditivos, indicando as ações decorrentes na definição do custo da operação especial do transporte coletivo, abaixo é demonstrado o comparativo do cálculo do custo de junho/21 e de maio/21 e o custo com a quilometragem de junho/21 utilizando o custo/km de maio/21.

DIFERENÇA ENTRE O CUSTO DE JUNHO/21 E MAIO/21										
FROTA OPERANTE		996		996						
FROTA OPERANTE EXCLUSIVA SABADO (DOUBLE DECK)										
1	QUILOMETRAGEM MÉDIA MENSAL	5.935.422,52	6.115.679,46	-180.256,94	-2,95%	5.935.422,52	0,00	0,00%		
ITENS DO CÁLCULO		CUSTO/KM JUN.21	JUNHO.21	MAIO.21	DIFERENÇA	VARIACÃO	CUSTO/KM MAI.21	CM MAIO COM CUSTO/KM ABRIL	DIFERENÇA	VARIACÃO
4	CUSTOS DEPENDENTES	2,6327	15.625.978,76	15.597.504,40	-331.525,64	-2,08%	2,6093	15.487.164,02	-138.814,74	-0,89%
4.1	COMBUSTÍVEL	1,6908	10.035.592,19	10.305.946,79	-270.354,60	-2,62%	1,6852	10.002.183,57	-33.408,62	-0,33%
4.2	LUBRIFICANTES	0,0682	405.062,89	415.935,54	-10.872,65	-2,61%	0,0680	403.676,02	-1.386,87	-0,34%
4.3	REAGENTE ARLA 32	0,0447	265.219,95	273.574,24	-8.354,29	-3,05%	0,0447	265.510,76	290,81	0,11%
4.4	RODAGEM	0,2433	1.444.145,05	1.486.514,86	-42.369,81	-2,85%	0,2431	1.442.700,49	-1.444,56	-0,10%
4.5	PEÇAS E ACESSÓRIOS e serviços de terceiros relativos à manutenção	0,5770	3.424.745,20	3.423.617,07	1.128,14	0,03%	0,5598	3.322.707,47	-102.037,73	-2,98%
4.6	BATERIAS	0,0086	51.213,48	51.915,90	-702,42	-1,35%	0,0085	50.385,70	-827,77	-1,62%
5	PESSOAL DE OPERAÇÃO E DE ADMINISTRAÇÃO, ENCARGOS E BENEFÍCIOS	5,3046	31.484.929,30	31.481.116,26	3.813,04	0,01%	5,1476	30.553.224,28	-931.705,02	-2,96%
5.1	PESSOAL OPERACIONAL	2,7517	16.332.323,29	16.329.964,90	2.358,39	0,01%	2,6702	15.848.646,41	-483.676,88	-2,96%
5.2	ENCARGOS SOCIAIS - 42,3893%	1,1664	6.923.151,38	6.922.151,67	999,70	0,01%	1,1319	6.718.124,31	-205.027,06	-2,96%
5.3	BENEFÍCIOS	1,0364	6.151.268,52	6.151.065,25	203,27	0,00%	1,0058	5.969.765,32	-181.503,20	-2,95%
5.3.1	CESTA BÁSICA	0,9258	5.495.045,28	5.494.852,55	192,73	0,00%	0,8985	5.332.894,20	-162.151,08	-2,95%
5.3.2	PLANO DE SAÚDE	0,0981	582.142,83	582.133,52	9,31	0,00%	0,0952	564.975,39	-17.167,44	-2,95%
5.3.3	SEGURO DE VIDA	0,0125	74.080,41	74.079,18	1,23	0,00%	0,0121	71.895,73	-2.184,68	-2,95%
5.6	PESSOAL DE ADMINISTRAÇÃO	0,2677	1.588.924,29	1.588.743,25	181,03	0,01%	0,2598	1.541.915,75	-47.008,54	-2,96%
5.6.1	ENCARGOS SOCIAIS - 42,3893%	0,0824	489.261,83	489.191,18	70,65	0,01%	0,0800	474.772,49	-14.489,34	-2,96%
6	CUSTO DE ADMINISTRAÇÃO	0,5286	3.137.273,77	3.110.751,47	26.522,30	0,85%	0,5087	3.019.063,44	-118.210,33	-3,77%
6.1.1	DESPESAS ADMINISTRATIVAS	0,3012	1.787.929,99	1.787.713,45	216,53	0,01%	0,2923	1.735.021,39	-52.908,59	-2,96%
6.1.2	OUTROS CUSTOS ADMINISTRATIVOS de ordem operacional	0,2147	1.274.247,89	1.246.912,13	27.335,76	2,19%	0,2039	1.210.159,94	-64.087,94	-5,03%
6.1.3	TAXA DE RISCO	0,0127	75.095,90	76.125,88	-1.029,99	-1,35%	0,0124	73.882,11	-1.213,79	-1,62%
6.1.3.1	RISCO OPERACIONAL (EXCLUSIVO VEÍCULO HÍBRIDO)	0,0127	75.095,90	76.125,88	-1.029,99	-1,35%	0,0124	73.882,11	-1.213,79	-1,62%
7	AMORTIZAÇÃO	0,0000	0,00	0,00	0,00	0,00%	0,0000	0,00	0,00	0,00%
7.1	VEÍCULOS									
7.2	INSTALAÇÕES, EDIFICAÇÕES E EQUIPAMENTOS									
8	RENTABILIDADE JUSTA	0,0000	0,00	0,00	0,00	0,00%	0,0000	0,00	0,00	0,00%
8.1	VEÍCULOS									
8.1	IMPOSTOS EXCLUSIVOS - VEÍCULOS									
8.2	INSTALAÇÕES, EDIF., EQUIPAM. E ALMOX.									
8.2	IMPOSTOS EXCLUSIVOS - INSTALAÇÕES									
9	IMPOSTOS, TAXAS E ARRE.	0,7202	4.274.584,91	4.300.207,00	-25.622,09	-0,60%	0,7031	4.173.460,30	-101.124,61	-2,37%
DESCONTO INVESTIMENTO NÃO REALIZADO										
BASE PARA TRIBUTOS		8,4658	50.248.181,83	50.549.372,12	-301.190,29	-0,60%	8,2655	49.059.451,74	-1.188.730,09	-2,37%
9.1	TRIBUTOS FEDERAIS	0,1764	1.046.837,12	1.053.111,92	-6.274,80	-0,60%	0,1722	1.022.071,91	-24.765,21	-2,37%
9.2	TRIBUTOS MUNICIPAIS	0,5438	3.227.747,79	3.247.095,08	-19.347,29	-0,60%	0,5309	3.151.388,39	-76.359,40	-2,37%
9.2.1	ISS - 2,00%	0,1764	1.046.837,12	1.053.111,92	-6.274,80	-0,60%	0,1722	1.022.071,91	-24.765,21	-2,37%
9.2.2	TAXA DE GERENCIAMENTO - 4,00%	0,3674	2.180.910,67	2.193.983,17	-13.072,50	-0,60%	0,3587	2.129.316,48	-51.594,19	-2,37%
10	RECOMPOSIÇÃO DA DIFERENÇA DE CUSTO DE PESSOAL - 25 DIAS FEVEREIRO	0,0224	133.207,58	133.191,45	16,13	0,01%	0,0218	129.265,69	-3.941,89	-2,96%
CUSTO km TOTAL		9,2084	54.655.974,32	54.982.770,57	-326.796,25	-0,59%	8,9905	53.362.177,73	-1.293.796,59	-2,37%

O custo/km para o mês de junho/2021, foi atualizado devido a necessidade do custo representar efetivamente o valor da operação para este período, gerou o montante de R\$ 54.655.974,32, se mantivesse o custo km de maio/2021 e aplicado na quilometragem programada para junho/2021, impactaria em um custo de aproximadamente R\$ 53.362.177,73 o que implicaria em redução de receita para para os consórcios cumprir seus comporomisso para a prestação do serviço de transporte de Curitiba (FUC).

Prefeitura Municipal de Curitiba

URBS  
Urbanização de Curitiba S.A.Av. Presidente Affonso Camargo, 330  
Rodoferrviária - Bloco Central  
80060-090 JD Botânico Curitiba PR  
Tel 41 3320-3000 / 3320-3232  
www.urbs.curitiba.pr.gov.br

Para o mês de junho/2021 o custo/km com todos os reajustes contatuais e mudanças operacionais refletiram nos seguintes custos/km:

1-jun-21		CUSTO/km TOTAL								
LOTES	MICRO	MICRO ESPECIAL	COMUM	SEMI PADRON	PADRON	PADRON DD	PADRON HÍBRIDO	ARTICULADO 18 m	ARTICULADO 20 m	BIARTICULADO
LOTE 1	5,9424	5,9424	8,3616	9,4440	9,1591	0,0000	10,6289	10,3403	12,1499	12,1499
LOTE 2	5,9956	5,9956	8,6895	9,4489	9,6426	0,0000	11,7888	10,7543	11,2139	12,3311
LOTE 3	5,6143	6,0019	8,7326	9,7455	9,7455	0,0000	0,0000	10,7407	11,4857	12,9706
MÉDIA	5,6143	5,9688	8,6241	9,4474	9,4914	0,0000	10,9954	10,6311	11,3528	12,5754

Anexo em forma de tabelas que evidenciam as diferenças entre os meses de junho/21 e maio/21:

- 01** – RESUMO OPERACIONAL – JUNHO.2021;
- 02** – QUANTITATIVO DE QUILOMETRAGEM – JUNHO.2021;
- 03** – QUANTITATIVO DE FROTA OPERANTE – JUNHO.2021;
- 04** – QUANTITATIVO DE PESSOAL OPERACIONAL – JUNHO.2021;
- 05** – CUSTO TOTAL – JUNHO.2021;
- 06** – MINUTA RESOLUÇÃO PARA O CUSTO/KM DE JUNHO/2021;
- 07** – CUSTO.KM LOTE 01 – JUNHO.2021;
- 08** – CUSTO.KM LOTE 02 – JUNHO.2021;
- 09** – CUSTO.KM LOTE 03 – JUNHO.2021;
- 09** – RESUMO CUSTO.KM – JUNHO.2021;

Para avaliação da ACN e após examinar a DOP.

Curitiba, 16 de junho de 2021

CARLOS EDUARDO MANIKA  
MATRICULA 83.454  
ASSESSORIA DE CÁLCULO E PLANILHAS



# PREFEITURA MUNICIPAL DE CURITIBA

## URBS - URBANIZAÇÃO DE CURITIBA S.A

# SISTEMA

VALOR A PARTIR DE :: 01/06/2021

COMPOSIÇÃO OPERACIONAL - KM - PESSOAL - FROTA OPERANTE - TIPO DE DIAS

### DIFERENÇAS ENTRE O MÊS DE JUNHO E MAIO/2021

ITENS DO CÁLCULO	PREVISTO MÊS	PREVISTO MÊS ANTERIOR	DIFERENÇA PREVISTA	VARIAÇÃO
	<b>5.935.422,517</b>	<b>6.115.679,464</b>	<b>-180.256,947</b>	<b>-2,95%</b>
MICRO	5.700,532	5.890,549	-190,018	-3,23%
MICRO ESPECIAL	974.673,346	994.815,506	-20.142,159	-2,02%
COMUM	2.006.807,542	2.110.056,346	-103.248,804	-4,89%
COMUM E.E.			0,000	
SEMI PADRON	21.173,059	19.831,605	1.341,454	6,76%
PADRON	202.025,978	206.839,846	-4.813,868	-2,33%
PADRON L.D.	836.864,722	848.105,786	-11.241,064	-1,33%
PADRON D.D.			0,000	
HÍBRIDOS	108.273,890	109.290,781	-1.016,891	-0,93%
HÍBRIDOS BIO	22.831,246	23.612,543	-781,297	-3,31%
ARTICULADO 18m	810.079,279	836.932,548	-26.853,270	-3,21%
ARTICULADO 18m L.D.	168.903,388	170.566,077	-1.662,688	-0,97%
ARTICULADO 20m	157.696,339	153.400,548	4.295,791	2,80%
ARTICULADO 20m BIO	1.956,788	1.956,788	0,000	
BIARTICULADO	497.081,271	512.164,098	-15.082,827	-2,94%
BIARTICULADO BIO	121.355,139	122.216,445	-861,306	-0,70%
<b>PESSOAL DE OPERAÇÃO</b>	<b>5.998</b>	<b>5.999</b>	<b>-1</b>	<b>-0,02%</b>
MOTORISTA	2.236	2.233	3	0,13%
COBRADORES DOS VEÍCULOS	1.098	1.117	-19	-1,73%
COBRADORES - TERMINAIS	157	149	8	5,63%
COBRADORES - ESTAÇÕES	872	872	0	
COBRADORES - TUBOS	287	287	0	
PORTEIROS	214	214	0	
CONTROLADORES DE TRAFEGO	129	129	0	
PESSOAL DE MANUTENÇÃO	578	578	0	
PESSOAL DE LIMPEZA DOS VEÍCULOS	124	124	0	
SUPERVISOR - LIMPEZA DAS ESTAÇÕES TUBOS E TERMINAIS	5	5	0	
ZELADORES DAS EST. TUBOS	134	134	0	
ZELADOR DE LIMPEZA DOS TERMINAIS	48	46	2	4,55%
ATENDENTES - SITES			0	
LIMPEZA DOS TERMINAIS	116	111	5	4,55%
<b>FROTA OPERANTE</b>	<b>996</b>	<b>996</b>	<b>0</b>	<b>0,00%</b>
MICRO	1	1	0	
MICRO ESPECIAL	101	101	0	
COMUM	318	317	1	0,32%
COMUM E.E.			0	
SEMI PADRON	5	5	0	
PADRON	34	34	0	
PADRON L.D.	168	168	0	
PADRON D.D.			0	
HÍBRIDOS	17	17	0	
HÍBRIDOS BIO	2	2	0	
ARTICULADO 18m	140	141	-1	-0,71%
ARTICULADO 18m L.D.	38	38	0	
ARTICULADO 20m	31	31	0	
ARTICULADO 20m BIO	2	2	0	
BIARTICULADO	118	118	0	
BIARTICULADO BIO	21	21	0	
<b>TIPOS DE DIAS</b>	<b>30</b>	<b>31</b>	<b>-1</b>	<b>-3,23%</b>
DIAS ÚTEIS	21	21	0	
SÁBADOS	4	4	0	
DOMINGOS / FERIADOS	5	6	-1	-16,67%
			0	

**URBS - URBANIZAÇÃO DE CURITIBA S.A**

30	JUNHO 2021												
21	DIAS UTEIS	MICRO	MICRO ESPECIAL	COMUM	COMUM EE	SEMI PADRON	PADRON	PADRON DD	PADRON HÍBRIDO	ARTICULADO 18 M	ARTICULAD O 20 M	BIARTICULADO	TOTAL
	01-PONTUAL	0,000	15.395,490	20.906,001	0,000	303,520	15.944,559	0,000	3.677,419	11.624,414	0,000	5.261,940	73.113,342
	02-TRANSBUS	0,000	8.151,678	21.832,685	0,000	621,804	11.974,162	0,000	1.614,578	16.369,066	3.426,608	8.025,721	72.016,302
	03-PIONEIRO	190,018	6.154,165	34.553,556	0,000	0,000	13.358,138	0,000	0,000	11.091,816	3.116,275	10.921,993	79.385,960
04	SÁBADOS	MICRO	MICRO ESPECIAL	COMUM	COMUM EE	SEMI PADRON	PADRON	PADRON DD	PADRON HÍBRIDO	ARTICULADO 18 M	ARTICULAD O 20 M	BIARTICULADO	TOTAL
	01-PONTUAL	0,000	21.000,307	10.243,933	0,000	0,000	6.886,480	0,000	636,194	7.091,969	0,000	2.914,928	48.773,811
	02-TRANSBUS	0,000	10.247,732	11.523,848	0,000	435,309	7.684,679	0,000	902,052	8.222,011	0,000	6.282,154	45.297,785
	03-PIONEIRO	190,018	7.538,626	22.059,489	0,000	0,000	6.156,677	0,000	0,000	9.408,842	1.113,582	7.097,966	53.565,195
05	DOMINGOS	MICRO	MICRO ESPECIAL	COMUM	COMUM EE	SEMI PADRON	PADRON	PADRON DD	PADRON HÍBRIDO	ARTICULADO 18 M	ARTICULAD O 20 M	BIARTICULADO	TOTAL
	01-PONTUAL	0,000	21.570,489	8.113,211	0,000	0,000	6.669,038	0,000	1.982,746	1.758,616	0,000	2.266,603	42.360,704
	02-TRANSBUS	0,000	10.050,626	13.181,246	0,000	0,000	5.689,372	0,000	781,297	3.853,334	1.215,559	3.441,237	38.212,672
	03-PIONEIRO	190,018	7.538,626	20.377,823	0,000	0,000	5.474,654	0,000	0,000	6.248,083	2.344,092	3.262,858	45.436,154

31	2021												
21	DIAS UTEIS	MICRO	MICRO ESPECIAL	COMUM	COMUM EE	SEMI PADRON	PADRON	PADRON DD	PADRON HIBRIDO	ARTICULADO 18 M	ARTICULAD O 20 M	BIARTICULADO	TOTAL
	01-PONTUAL	0,000	14.864,903	21.684,654	0,000	239,642	16.008,438	0,000	3.677,419	11.624,414	0,000	5.592,411	73.691,879
	02-TRANSBUS	0,000	8.238,723	23.271,243	0,000	621,804	11.974,162	0,000	1.614,578	17.207,603	3.052,539	7.896,241	73.876,894
	03-PIONEIRO	190,018	5.558,317	35.162,415	0,000	0,000	13.278,962	0,000	0,000	11.170,991	3.116,275	11.053,071	79.530,049
04	SÁBADOS	MICRO	MICRO ESPECIAL	COMUM	COMUM EE	SEMI PADRON	PADRON	PADRON DD	PADRON HIBRIDO	ARTICULADO 18 M	ARTICULAD O 20 M	BIARTICULADO	TOTAL
	01-PONTUAL	0,000	22.124,911	8.587,978	0,000	0,000	6.522,255	0,000	394,730	7.091,969	0,000	2.914,928	47.636,772
	02-TRANSBUS	0,000	9.763,874	12.181,196	0,000	435,309	7.684,679	0,000	902,052	7.765,346	0,000	6.282,154	45.014,609
	03-PIONEIRO	190,018	7.552,811	21.789,645	0,000	0,000	6.156,677	0,000	0,000	9.408,842	1.113,582	7.097,966	53.309,540
06	DOMINGOS	MICRO	MICRO ESPECIAL	COMUM	COMUM EE	SEMI PADRON	PADRON	PADRON DD	PADRON HIBRIDO	ARTICULADO 18 M	ARTICULAD O 20 M	BIARTICULADO	TOTAL
	01-PONTUAL	0,000	21.568,486	8.113,211	0,000	0,000	6.669,038	0,000	1.982,746	1.758,616	0,000	2.266,603	42.358,700
	02-TRANSBUS	0,000	10.070,093	14.398,376	0,000	0,000	5.689,372	0,000	781,297	3.721,771	1.215,559	3.441,237	39.317,707
	03-PIONEIRO	190,018	7.552,811	20.377,829	0,000	0,000	5.474,654	0,000	0,000	6.248,083	2.344,092	3.262,858	45.450,345

[illegible]





**PREFEITURA MUNICIPAL DE CURITIBA**  
**URBS - URBANIZAÇÃO DE CURITIBA S.A**

01/06/2021

FROTA OPERANTE PROGRAMADA JUNHO 2021

**PROGRAMADA 2021 JUNHO**

EMPRESAS	MICRO	MICRO ESPECIAL	COMUM	COMUM EE	SEMI PADRON	PADRON	PADRON LD	PADRON DD	HÍBRIDO	HÍBRIDO BIO	ARTICULADO 18 M	ARTICULADO LD	ARTICULADO 20 M	ARTICULADO BIO 20 M	BIARTICULADO	BIARTICULADO BIO	TOTAL	TOTAL
03 - Glória	-	43	62	-	2	13	32	-	10	-	18	12	-	-	35	-	227	22,79%
04 - Sto. Antonio	-	-	12	-	-	-	7	-	2	-	7	3	-	-	-	-	31	3,11%
10 - Mercês	-	9	11	-	-	4	8	-	-	-	6	3	-	-	-	-	41	4,12%
07 - Redentor	-	9	54	-	-	2	31	-	-	2	50	3	12	2	23	7	195	19,58%
08 - Expresso Azul	-	11	21	-	-	13	11	-	1	-	14	2	-	-	-	-	73	7,33%
09 - Araucária	-	9	16	-	3	-	9	-	4	-	4	4	-	-	11	-	60	6,02%
02 - Tamandaré	-	-	2	-	-	-	-	-	-	-	18	-	-	-	8	-	28	2,81%
05 - CCD	1	13	36	-	-	-	15	-	-	-	3	5	4	-	18	-	95	9,54%
06 - São José	-	-	42	-	-	1	26	-	-	-	12	4	-	-	-	-	85	8,53%
11 - C. Sorriso	-	7	62	-	-	1	29	-	-	-	8	2	15	-	23	14	161	16,16%
PONTUAL	0	52	85	0	2	17	47	0	12	0	31	18	0	0	35	0	299	30,02%
TRANSBUS	0	29	91	0	3	15	51	0	5	2	68	9	12	2	34	7	328	32,93%
PIONEIRO	1	20	142	0	0	2	70	0	0	0	41	11	19	0	49	14	369	37,05%
<b>TOTAL</b>	<b>1</b>	<b>101</b>	<b>318</b>	<b>-</b>	<b>5</b>	<b>34</b>	<b>168</b>	<b>-</b>	<b>17</b>	<b>2</b>	<b>140</b>	<b>38</b>	<b>31</b>	<b>2</b>	<b>118</b>	<b>21</b>	<b>996</b>	

**PROGRAMADA 2021 MAIO**

CATEGORIA	MICRO	MICRO ESPECIAL	COMUM	COMUM EE	SEMI PADRON	PADRON	PADRON LD	PADRON DD	HÍBRIDO	HÍBRIDO BIO	ARTICULADO 18 M	ARTICULADO LD	ARTICULADO 20 M	ARTICULADO BIO 20 M	BIARTICULADO	BIARTICULADO BIO	TOTAL	TOTAL
03 - Glória	-	43	62	-	2	13	32	-	10	-	18	12	-	-	35	-	227	22,79%
04 - Sto. Antonio	-	-	12	-	-	-	7	-	2	-	7	3	-	-	-	-	31	3,11%
10 - Mercês	-	9	10	-	-	4	8	-	-	-	7	3	-	-	-	-	41	4,12%
07 - Redentor	-	9	54	-	-	2	31	-	-	2	50	3	12	2	23	7	195	19,58%
08 - Expresso Azul	-	11	21	-	-	13	11	-	1	-	14	2	-	-	-	-	73	7,33%
09 - Araucária	-	9	16	-	3	-	9	-	4	-	4	4	-	-	11	-	60	6,02%
02 - Tamandaré	-	-	2	-	-	-	-	-	-	-	18	-	-	-	8	-	28	2,81%
05 - CCD	1	13	36	-	-	-	15	-	-	-	3	5	4	-	18	-	95	9,54%
06 - São José	-	-	42	-	-	1	26	-	-	-	12	4	-	-	-	-	85	8,53%
11 - C. Sorriso	-	7	62	-	-	1	29	-	-	-	8	2	15	-	23	14	161	16,16%
PONTUAL	0	52	84	0	2	17	47	0	12	0	32	18	0	0	35	0	299	30,02%
TRANSBUS	0	29	91	0	3	15	51	0	5	2	68	9	12	2	34	7	328	32,93%
PIONEIRO	1	20	142	0	0	2	70	0	0	0	41	11	19	0	49	14	369	37,05%
<b>TOTAL</b>	<b>1</b>	<b>101</b>	<b>317</b>	<b>-</b>	<b>5</b>	<b>34</b>	<b>168</b>	<b>-</b>	<b>17</b>	<b>2</b>	<b>141</b>	<b>38</b>	<b>31</b>	<b>2</b>	<b>118</b>	<b>21</b>	<b>996</b>	

**DIFERENÇA**

CATEGORIA	MICRO	MICRO ESPECIAL	COMUM	COMUM EE	SEMI PADRON	PADRON	PADRON LD	PADRON DD	HÍBRIDO	HÍBRIDO BIO	ARTICULADO 18 M	ARTICULADO LD	ARTICULADO 20 M	ARTICULADO BIO 20 M	BIARTICULADO	BIARTICULADO BIO	TOTAL	
03 - Glória	-	-	-	-	-	-	-	-	-	-	-	-	-	-	-	-	-	
04 - Sto. Antonio	-	-	-	-	-	-	-	-	-	-	-	-	-	-	-	-	-	
10 - Mercês	-	-	1	-	-	-	-	-	-	-	(1)	-	-	-	-	-	-	
07 - Redentor	-	-	-	-	-	-	-	-	-	-	-	-	-	-	-	-	-	
08 - Expresso Azul	-	-	-	-	-	-	-	-	-	-	-	-	-	-	-	-	-	
09 - Araucária	-	-	-	-	-	-	-	-	-	-	-	-	-	-	-	-	-	
02 - Tamandaré	-	-	-	-	-	-	-	-	-	-	-	-	-	-	-	-	-	
05 - CCD	-	-	-	-	-	-	-	-	-	-	-	-	-	-	-	-	-	
06 - São José	-	-	-	-	-	-	-	-	-	-	-	-	-	-	-	-	-	
11 - C. Sorriso	-	-	-	-	-	-	-	-	-	-	-	-	-	-	-	-	-	
PONTUAL	0	0	1	0	0	0	0	0	0	0	-1	0	0	0	0	0	0	
TRANSBUS	0	0	0	0	0	0	0	0	0	0	0	0	0	0	0	0	0	
PIONEIRO	0	0	0	0	0	0	0	0	0	0	0	0	0	0	0	0	0	
<b>TOTAL</b>	<b>-</b>	<b>-</b>	<b>1</b>	<b>-</b>	<b>-</b>	<b>-</b>	<b>-</b>	<b>-</b>	<b>-</b>	<b>-</b>	<b>(1)</b>	<b>-</b>	<b>-</b>	<b>-</b>	<b>-</b>	<b>-</b>	<b>-</b>	



**PREFEITURA MUNICIPAL DE CURITIBA**  
**URBS - URBANIZAÇÃO DE CURITIBA S.A**

**01/06/2021**

**QUANTIDADE DE PESSOAL OPERACIONAL**

QUANTIDADE DE FUNCIONÁRIOS - JUNHO/2021

EMPRESA	MOTORISTA	COBRADORES DOS ÔNIBUS	COBRADORES TERMINAIS	COBRADORES (ESTAÇÃO - EXPRESSO)	COBRADORES (ESTAÇÃO - DEMAIS LINHAS)	PORTEIROS	CONTROLADORES DE TRAFEGO	PESSOAL DE MANUTENÇÃO	PESSOAL DE LIMPEZA DOS VEÍCULOS	SUPERVISOR - LIMPEZA DAS ESTAÇÕES TUBOS E TERMINAIS	ZELADORES DAS EST. TUBOS	ZELADOR DE LIMPEZA DOS TERMINAIS	ATENDENTES - SITES	LIMPEZA DOS TERMINAIS	TOTAL EMPRESA
GLÓRIA	566,30	211,37	29,50	110,92	139,47	39,17	29,51	131,66	27,70	1,14	31,48	10,50	0,00	25,25	1.353,97
SANTO ANTÔNIO	73,88	46,16	8,18	26,71	0,00	7,12	4,03	17,98	3,60	0,08	2,84	2,10	0,00	5,05	197,73
MERCÊS	109,56	40,53	6,41	0,00	0,00	7,12	5,33	23,78	4,55	0,00	0,00	2,10	0,00	5,05	204,43
REDENTOR	405,91	226,78	32,34	177,18	34,58	49,85	25,35	113,10	25,85	0,88	21,30	8,40	0,00	20,20	1.141,72
EXPRESSO AZUL	159,75	104,84	10,50	32,48	34,14	14,24	9,49	42,34	8,10	0,30	7,10	4,20	0,00	10,10	437,58
ARAUCÁRIA	128,52	44,20	14,59	97,42	8,54	14,24	7,80	34,80	7,50	0,54	12,78	4,20	0,00	10,10	385,23
ALM. TAMANDARÉ	57,61	45,56	19,26	57,92	0,00	35,61	3,64	16,24	4,50	0,28	6,63	6,30	0,00	15,15	268,70
CCD	211,43	78,12	16,91	178,74	33,91	24,93	12,35	55,10	11,90	1,02	24,14	6,30	0,00	15,15	670,00
SÃO JOSÉ	191,67	117,02	0,00	65,35	4,21	0,00	11,05	49,30	9,30	0,34	9,47	0,00	0,00	0,00	457,71
CIDADE SORRISO	331,49	183,06	19,44	125,00	32,13	21,37	20,93	93,38	21,05	0,76	17,99	4,20	0,00	10,10	880,90
TOTAL	2.236,12	1.097,65	157,13	871,72	286,98	213,65	129,48	577,68	124,05	5,34	133,72	48,30	0,00	116,15	5.997,98

QUANTIDADE DE FUNCIONÁRIOS - ABRIL/2021

EMPRESA	MOTORISTA	COBRADORES DOS ÔNIBUS	COBRADORES TERMINAIS	COBRADORES (ESTAÇÃO - EXPRESSO)	COBRADORES (ESTAÇÃO - DEMAIS LINHAS)	PORTEIROS	CONTROLADORES DE TRAFEGO	PESSOAL DE MANUTENÇÃO	PESSOAL DE LIMPEZA DOS VEÍCULOS	SUPERVISOR - LIMPEZA DAS ESTAÇÕES TUBOS E TERMINAIS	ZELADORES DAS EST. TUBOS	ZELADOR DE LIMPEZA DOS TERMINAIS	ATENDENTES - SITES	LIMPEZA DOS TERMINAIS	TOTAL EMPRESA
GLÓRIA	564,64	212,26	29,50	110,92	139,47	39,17	29,51	131,66	27,70	1,14	31,48	10,50	0,00	25,25	1.353,19
SANTO ANTÔNIO	72,93	46,16	8,18	26,71	0,00	7,12	4,03	17,98	3,60	0,08	2,84	2,10	0,00	5,05	196,79
MERCÊS	112,76	53,95	6,41	0,00	0,00	7,12	5,33	23,78	4,60	0,00	0,00	2,10	0,00	5,05	221,10
REDENTOR	402,45	226,96	23,97	177,18	34,58	49,85	25,35	113,10	25,85	0,88	21,30	6,30	0,00	15,15	1.122,92
EXPRESSO AZUL	158,56	104,16	10,50	32,48	34,14	14,24	9,49	42,34	8,10	0,30	7,10	4,20	0,00	10,10	435,71
ARAUCÁRIA	128,57	44,53	14,59	97,42	8,54	14,24	7,80	34,80	7,50	0,54	12,78	4,20	0,00	10,10	385,61
ALM. TAMANDARÉ	57,47	45,42	19,26	57,92	0,00	35,61	3,64	16,24	4,50	0,28	6,63	6,30	0,00	15,15	268,41
CCD	211,49	81,43	16,91	178,74	33,91	24,93	12,35	55,10	11,90	1,02	24,14	6,30	0,00	15,15	673,37
SÃO JOSÉ	191,01	116,58	0,00	65,35	4,21	0,00	11,05	49,30	9,30	0,34	9,47	0,00	0,00	0,00	456,61
CIDADE SORRISO	333,31	185,57	19,44	125,00	32,13	21,37	20,93	93,38	21,05	0,76	17,99	4,20	0,00	10,10	885,24
TOTAL	2.233,20	1.117,02	148,76	871,72	286,98	213,65	129,48	577,68	124,10	5,34	133,72	46,20	0,00	111,10	5.998,95

QUANTIDADE DE FUNCIONÁRIOS

EMPRESA	MOTORISTA	COBRADORES DOS ÔNIBUS	COBRADORES TERMINAIS	COBRADORES (ESTAÇÃO - EXPRESSO)	COBRADORES (ESTAÇÃO - DEMAIS LINHAS)	PORTEIROS	CONTROLADORES DE TRAFEGO	PESSOAL DE MANUTENÇÃO	PESSOAL DE LIMPEZA DOS VEÍCULOS	SUPERVISOR - LIMPEZA DAS ESTAÇÕES TUBOS E TERMINAIS	ZELADORES DAS EST. TUBOS	ZELADOR DE LIMPEZA DOS TERMINAIS	ATENDENTES - SITES	LIMPEZA DOS TERMINAIS	TOTAL EMPRESA
GLÓRIA	1,67	-0,89	0,00	0,00	0,00	0,00	0,00	0,00	0,00	0,00	0,00	0,00	0,00	0,00	0,78
SANTO ANTÔNIO	0,95	0,00	0,00	0,00	0,00	0,00	0,00	0,00	0,00	0,00	0,00	0,00	0,00	0,00	0,95
MERCÊS	-3,20	-13,42	0,00	0,00	0,00	0,00	0,00	0,00	-0,05	0,00	0,00	0,00	0,00	0,00	-16,67
REDENTOR	3,46	-0,18	8,37	0,00	0,00	0,00	0,00	0,00	0,00	0,00	0,00	2,10	0,00	5,05	18,80
EXPRESSO AZUL	1,19	0,69	0,00	0,00	0,00	0,00	0,00	0,00	0,00	0,00	0,00	0,00	0,00	0,00	1,88
ARAUCÁRIA	-0,05	-0,33	0,00	0,00	0,00	0,00	0,00	0,00	0,00	0,00	0,00	0,00	0,00	0,00	-0,38
ALM. TAMANDARÉ	0,14	0,15	0,00	0,00	0,00	0,00	0,00	0,00	0,00	0,00	0,00	0,00	0,00	0,00	0,29
CCD	-0,06	-3,31	0,00	0,00	0,00	0,00	0,00	0,00	0,00	0,00	0,00	0,00	0,00	0,00	-3,37
SÃO JOSÉ	0,66	0,44	0,00	0,00	0,00	0,00	0,00	0,00	0,00	0,00	0,00	0,00	0,00	0,00	1,10
CIDADE SORRISO	-1,83	-2,51	0,00	0,00	0,00	0,00	0,00	0,00	0,00	0,00	0,00	0,00	0,00	0,00	-4,33
TOTAL	2,93	-19,37	8,37	0,00	0,00	0,00	0,00	0,00	-0,05	0,00	0,00	2,10	0,00	5,05	-0,97



**PREFEITURA MUNICIPAL DE CURITIBA**  
**URBS - URBANIZAÇÃO DE CURITIBA S.A**

**SISTEMA**

VALOR A PARTIR DE : 01/06/2021

DIFERENÇA ENTRE O CUSTO DE JUNHO/21 E MAIO/21

FROTA OPERANTE		996	996							
FROTA OPERANTE EXCLUSIVA SÁBADO (DOUBLE DECK)										
1	QUILOMETRAGEM MÉDIA MENSAL	5.935.422,52	6.115.679,46	-180.256,95	-2,98%	5.935.422,52	0,00	0,00%		
ITENS DO CÁLCULO		CUSTO/KM JUN.21	JUNHO.21	MAIO.21	DIFERENÇA	VARIÇÃO	CUSTO/KM MAI.21	KM MAIO COM CUSTO/KM ABRIL	DIFERENÇA	VARIÇÃO
4	CUSTOS DEPENDENTES	2,6327	15.625.978,76	15.957.504,40	-331.525,64	-2,08%	2,6093	15.487.164,02	-138.814,74	-0,89%
4.1	COMBUSTÍVEL	1,6908	10.035.592,19	10.305.946,79	-270.354,60	-2,62%	1,6852	10.002.183,57	-33.408,62	-0,33%
4.2	LUBRIFICANTES	0,0682	405.062,89	415.935,54	-10.872,65	-2,61%	0,0680	403.676,02	-1.386,87	-0,34%
4.3	REAGENTE ARLA 32	0,0447	265.219,95	273.574,24	-8.354,29	-3,05%	0,0447	265.510,76	290,81	0,11%
4.4	RODAGEM	0,2433	1.444.145,05	1.486.514,86	-42.369,81	-2,85%	0,2431	1.442.700,49	-1.444,56	-0,10%
4.5	PEÇAS E ACESSÓRIOS e serviços de terceiros relativos à manutenção	0,5770	3.424.745,20	3.423.617,07	1.128,14	0,03%	0,5598	3.322.707,47	-102.037,73	-2,98%
4.6	BATERIAS	0,0086	51.213,48	51.915,90	-702,42	-1,35%	0,0085	50.385,70	-827,77	-1,62%
5	PESSOAL DE OPERAÇÃO E DE ADMINISTRAÇÃO, ENCARGOS E BENEFÍCIOS	5,3046	31.484.929,30	31.481.116,26	3.813,04	0,01%	5,1476	30.553.224,28	-931.705,02	-2,96%
5.1	PESSOAL OPERACIONAL	2,7517	16.332.323,29	16.329.964,90	2.358,39	0,01%	2,6702	15.848.646,41	-483.676,88	-2,96%
5.2	ENCARGOS SOCIAIS - 42,3893%	1,1664	6.923.151,38	6.922.151,67	999,70	0,01%	1,1319	6.718.124,31	-205.027,06	-2,96%
5.3	BENEFÍCIOS	1,0364	6.151.268,52	6.151.065,25	203,27	0,00%	1,0058	5.969.765,32	-181.503,20	-2,95%
5.3.1	CESTA BÁSICA	0,9258	5.495.045,28	5.494.852,55	192,73	0,00%	0,8985	5.332.894,20	-162.151,08	-2,95%
5.3.2	PLANO DE SAÚDE	0,0981	582.142,83	582.133,52	9,31	0,00%	0,0952	564.975,39	-17.167,44	-2,95%
5.3.3	SEGURO DE VIDA	0,0125	74.080,41	74.079,18	1,23	0,00%	0,0121	71.895,73	-2.184,68	-2,95%
5.6	PESSOAL DE ADMINISTRAÇÃO	0,2677	1.588.924,29	1.588.743,25	181,03	0,01%	0,2598	1.541.915,75	-47.008,54	-2,96%
	ENCARGOS SOCIAIS - 42,3893%	0,0824	489.261,83	489.191,18	70,65	0,01%	0,0800	474.772,49	-14.489,34	-2,96%
6	CUSTO DE ADMINISTRAÇÃO	0,5286	3.137.273,77	3.110.751,47	26.522,30	0,85%	0,5087	3.019.063,44	-118.210,33	-3,77%
6.1.1	DESPESAS ADMINISTRATIVAS	0,3012	1.787.929,99	1.787.713,45	216,53	0,01%	0,2923	1.735.021,39	-52.908,59	-2,96%
6.1.2	OUTROS CUSTOS ADMINISTRATIVOS de ordem operacional	0,2147	1.274.247,89	1.246.912,13	27.335,76	2,19%	0,2039	1.210.159,94	-64.087,94	-5,03%
6.1.3	TAXA DE RISCO	0,0127	75.095,90	76.125,88	-1.029,99	-1,35%	0,0124	73.882,11	-1.213,79	-1,62%
6.1.3.1	RISCO OPERACIONAL (EXCLUSIVO VEÍCULO HÍBRIDO)	0,0127	75.095,90	76.125,88	-1.029,99	-1,35%	0,0124	73.882,11	-1.213,79	-1,62%
7	AMORTIZAÇÃO	0,0000	0,00	0,00	0,00	0,00%	0,0000	0,00	0,00	0,00%
7.1	VEÍCULOS									
7.2	INSTALAÇÕES, EDIFICAÇÕES E EQUIPAMENTOS									
8	RENTABILIDADE JUSTA	0,0000	0,00	0,00	0,00	0,00%	0,0000	0,00	0,00	0,00%
8.1	VEÍCULOS									
8.1	IMPOSTOS EXCLUSIVOS - VEÍCULOS									
8.2	INSTALAÇÕES, EDIFIC., EQUIPAM. E ALMOX									
8.2	IMPOSTOS EXCLUSIVOS - INSTALAÇÕES...									
9	IMPOSTOS, TAXAS E ARRE.	0,7202	4.274.584,91	4.300.207,00	-25.622,09	-0,60%	0,7031	4.173.460,30	-101.124,61	-2,37%
DESCONTO INVESTIMENTO NÃO REALIZADO										
	BASE PARA TRIBUTOS	8,4658	50.248.181,83	50.549.372,12	-301.190,29	-0,60%	8,2655	49.059.451,74	-1.188.730,09	-2,37%
9.1	TRIBUTOS FEDERAIS	0,1764	1.046.837,12	1.053.111,92	-6.274,80	-0,60%	0,1722	1.022.071,91	-24.765,21	-2,37%
9.2	TRIBUTOS MUNICIPAIS	0,5438	3.227.747,79	3.247.095,08	-19.347,29	-0,60%	0,5309	3.151.388,39	-76.359,40	-2,37%
9.2.1	ISS - 2,00%	0,1764	1.046.837,12	1.053.111,92	-6.274,80	-0,60%	0,1722	1.022.071,91	-24.765,21	-2,37%
9.2.2	TAXA DE GERENCIAMENTO - 4,00%	0,3674	2.180.910,67	2.193.983,17	-13.072,50	-0,60%	0,3587	2.129.316,48	-51.594,19	-2,37%
10	RECOMPOSIÇÃO DA DIFERENÇA DE CUSTO DE PESSOAL - 25 DIAS FEVEREIRO	0,0224	133.207,58	133.191,45	16,13	0,01%	0,0218	129.265,69	-3.941,89	-2,96%
CUSTO km TOTAL		9,2084	54.655.974,32	54.982.770,57	-326.796,25	-0,59%	8,9905	53.362.177,73	-1.293.796,59	-2,37%

Exportado do Sistema Único de Processos - 01/06/2021 - por Alexandre Cesar de Faria - Matrícula 818.800.48

Prefeitura Municipal de Curitiba

URBS  
Urbanização de Curitiba S.A.

Av. Presidente Affonso Camargo, 330  
Rodoferrviária - Bloco Central  
80060-090 JD Botânico Curitiba PR  
Tel 41 3320-3000 / 3320-3232  
www.urbs.curitiba.pr.gov.br



## RESOLUÇÃO DIR/XXX/2021

Fixa o Custo/km para remuneração das Concessionárias dos serviços de transporte coletivo de passageiros de Curitiba no período da Pandemia de COVID-19.

A Diretoria da URBS – Urbanização de Curitiba S.A., no uso das atribuições previstas no Artigo 26, inciso V, do Estatuto Social, no art. 20, incisos XIII e XIV do Decreto Municipal nº. 1.356 de 15 de dezembro de 2008 e,

CONSIDERANDO que foram aplicados todos os ajustes operacionais para quilometragem, frota operante e o quantitativo de pessoal, de acordo com o cronograma de incorporações dos veículos adquiridos em 2020;

CONSIDERANDO a programação operacional especial dos serviços definida pela URBS - Urbanização de Curitiba S.A, conforme protocolo nº 01-078301/2021, que levará em consideração não apenas o quantitativo efetivo da demanda a ser transportada, mas também a quantidade adicional de veículos necessários a evitar aglomerações no interior dos ônibus e terminais de integração, sobretudo nos horários de pico;

CONSIDERANDO a quilometragem prevista do período mensal;

CONSIDERANDO a quantidade de dias úteis, sábados e domingos do período mensal;

CONSIDERANDO a frota operante do período mensal;

CONSIDERANDO a operação determinada pela URBS;

CONSIDERANDO a retirada dos itens de Capital (Amortização, Rentabilidade e Desconto de investimento não realizado);

CONSIDERANDO a utilização do fator de 0,8124 em Peças e Acessórios;

CONSIDERANDO a atualização preço do Preço do Diesel, a ANP não está informando o valor de compra da distribuidora, foi aplicado a variação do preço ao consumidor na semana em que a data 26/02 está compreendido;

Prefeitura Municipal de Curitiba

URBS  
Urbanização de Curitiba S.A.

Av. Presidente Affonso Camargo, 330  
Rodoferrviária - Bloco Central  
80060-090 JD Botânico Curitiba PR  
Tel 41 3320-3000 / 3320-3232  
www.urbs.curitiba.pr.gov.br



CONSIDERANDO que os contratos com as concessionárias estão vigentes e foram aplicados as regras de reajustes a partir de 26/02/2021;

CONSIDERANDO as informações encaminhadas ao Tribunal de Contas do Paraná – TCE-PR e a Câmara Municipal de Curitiba – CMC;

CONSIDERANDO a revisão no quantitativo de horas de motorista e cobradores.

CONSIDERANDO o Decreto Municipal 421/2020 de 16 de março de 2020, declarando Situação de Emergência em Saúde Pública, em decorrência da infecção humana pelo novo Coronavírus (COVID 19);

CONSIDERANDO a Lei Municipal n.º 15627/2020, de 05 de maio de 2020, que Institui o Regime Emergencial de Operação e Custeio do Transporte Coletivo para o enfrentamento econômico e social da emergência em saúde pública decorrente da pandemia da COVID-19;

CONSIDERANDO o Decreto Municipal n.º 607/2020, de 07 de maio de 2020, que regulamenta a Lei Municipal nº 15.627 de 05 de maio de 2020, e disciplina as medidas de natureza econômico-financeira instituídas Regime Emergencial de Operação e Custeio do Transporte Coletivo para o enfrentamento econômico e social da emergência em saúde pública decorrente da pandemia da COVID-19;

CONSIDERANDO a competência legal desta gerenciadora, uma vez identificado por ela uma distorção no repasse as concessionárias, será promovida a devida correção;

Prefeitura Municipal de Curitiba

URBS  
Urbanização de Curitiba S.A.Av. Presidente Affonso Camargo, 330  
Rodoferrviária - Bloco Central  
80060-090 JD Botânico Curitiba PR  
Tel 41 3320-3000 / 3320-3232  
www.urbs.curitiba.pr.gov.br**RESOLVE:**

Art. 01º. Fixar o custo/km por tipo de veículo por consórcio, com as regras elencadas nos dispositivos acima expostos e ajustes nas definições operacionais, cujo valores vigoram para realizar o repasse aos consórcios nos seguintes períodos:

- a) A partir de **01 de junho de 2021 a 30 de junho de 2021**, adotar os custos/km com os ajustes contratuais para cada tipo de veículos e consórcios:

1-jun-21	CUSTO/km TOTAL									
LOTES	MICRO	MICRO ESPECIAL	COMUM	SEMI PADRON	PADRON	PADRON DD	PADRON HÍBRIDO	ARTICULADO 18 m	ARTICULADO 20 m	BIARTICULADO
LOTE 1	0,0000	5,9424	8,3616	9,4440	9,1591	0,0000	10,6289	10,3403	0,0000	12,1499
LOTE 2	0,0000	5,9956	8,6895	9,4489	9,6426	0,0000	11,7888	10,7543	11,2139	12,3311
LOTE 3	5,6143	6,0019	8,7326	0,0000	9,7455	0,0000	0,0000	10,7407	11,4857	12,9706

Resumo do custo/km junho/21 conforme as planilhas anexadas.

Art. 02º. O cálculo para a obtenção do custo/km de remuneração, ora fixada foi efetuado de acordo com a metodologia contida no Anexo III do Edital da Concorrência nº. 005/2009, em função das propostas comerciais apresentadas pelas Concessionárias.

Parágrafo Único. O custo/km é calculado por tipo de veículo e por consórcio/lote, sendo que a média é meramente informativa.

Art. 03º. O custo/km é definido por consórcio e tipo de veículo, caso a prestação do serviço ocorra com um tipo de veículo que o custo não foi contemplado será utilizado o custo/km do tipo de veículo equivalente.

Art. 04º. Os custos/km por tipo de veículo vigente é a base de repasse dos custos aos consórcios e caso seja percebido uma operação diferenciada da programada, será apurado na conciliação do período a necessidade emitir resolução com os custos/km atualizados.

Art. 05º. Após o pagamento da operação projetada, será recalculado o custo da operação realizada, conforme o art.02º e art.4º §4º da Lei 15.627/2020, através do fechamento da quilometragem realizada, que definirá o valor do custo específico do mês.



Prefeitura Municipal de Curitiba

URBS  
Urbanização de Curitiba S.A.

Av. Presidente Affonso Camargo, 330  
Rodoferrviária - Bloco Central  
80060-090 JD Botânico Curitiba PR  
Tel 41 3320-3000 / 3320-3232  
www.urbs.curitiba.pr.gov.br



Art. 06º. A composição do custo/km de cada período encontra-se explicitada no ANEXO da presente Resolução, e que a integra é como se nela estivesse transcrita.

Art. 07º. Ao serem constatadas inconsistências no cálculo do custo/km ou repasse de valores aos concessionários, a URBS deverá, de ofício, promover a correção.

Art. 08º. A vigência desta resolução tem efeitos a partir da sua assinatura e retroage até o dia **01 de junho de 2021** inclusive, ratificando-se todos os atos praticados antes de sua publicidade.

Curitiba, 16 de junho de 2021.

OGENY PEDRO MAIA NETO  
Presidente

PEDRO HENRIQUE SCHERNER ROMANEL  
Diretor Administrativo e Financeiro

ALDEMAR VENANCIO MARTINS NETO  
Diretor de Operações

Exportado do Sistema Único de Protocolos - 01-078301/2021 - Alexandre Cavichia - Matrícula 85117 em 20/06/2021 às 10:48

OBJETADO POR TIPO DE VEÍCULO								
	0	52	85	2	64	0	12	49
ABADO (DOUBLE DECK)								
AL	0,00	515.158,96	520.567,80	6.373,93	395.726,85	0,00	89.684,30	281.273,65
	MICRO	MICRO ESPECIAL	COMUM	SEMI PADRON	PADRON	PADRON DD	PADRON HÍBRIDO	ARTICULADO 18 m
	0,0000	1,4356	1,7574	2,7549	2,4924	0,0000	2,7521	3,5810
	0,0000	0,9932	1,1444	1,6352	1,7196	0,0000	1,2288	2,3945
		0,0397	0,0458	0,0654	0,0688		0,0737	0,0958
		0,0497	0,0303	0,0000	0,0043	0,0000	0,0614	0,0408
		0,1648	0,2144	0,2586	0,2499		0,2499	0,2968
de terceiros	0,0000	0,1882	0,3225	0,7957	0,4498	0,0000	0,7476	0,7530
	0,0000	0,0000	0,0000	0,0000	0,0000	0,0000	0,3906	0,0000
MINISTRAÇÃO,	0,0000	3,5907	5,3960	5,3960	5,3960	0,0000	5,8900	5,3960
	0,0000	1,9052	2,7645	2,7645	2,7645	0,0000	3,0245	2,7645
		0,8076	1,1718	1,1718	1,1718		1,2821	1,1718
	0,0000	0,6409	1,1035	1,1035	1,1035		1,1947	1,1035
		0,5725	0,9857	0,9857	0,9857		1,0721	0,9857
	0,0000	0,0607	0,1045	0,1045	0,1045	0,0000	0,1087	0,1045
		0,0077	0,0133	0,0133	0,0133		0,0139	0,0133
		0,1799	0,2734	0,2734	0,2734		0,2982	0,2734
	0,0000	0,0571	0,0828	0,0828	0,0828	0,0000	0,0906	0,0828
	0,0000	0,4309	0,5334	0,5334	0,5334	0,0000	1,1342	0,5334
	0,0000	0,2039	0,3064	0,3064	0,3064	0,0000	0,3345	0,3064
VOS de ordem		0,2270	0,2270	0,2270	0,2270		0,2270	0,2270
	0,0000	0,0000	0,0000	0,0000	0,0000	0,0000	0,5728	0,0000
IVO VEÍCULO							0,5728	
	0,0000	0,0000	0,0000	0,0000	0,0000	0,0000	0,0000	0,0000
QUIPAMENTOS								
	0,0000	0,0000	0,0000	0,0000	0,0000	0,0000	0,0000	0,0000
OS								
E ALMOX								
LAÇÕES...								
	0,0000	0,4642	0,6539	0,7388	0,7164	0,0000	0,8317	0,8090
REALIZADO								
	0,0000	5,4572	7,6868	8,6843	8,4218	0,0000	9,7763	9,5103
	0,0000	0,1137	0,1601	0,1809	0,1755	0,0000	0,2037	0,1981
00%	0,0000	0,3506	0,4938	0,5578	0,5410	0,0000	0,6280	0,6109
	0,0000	0,1137	0,1601	0,1809	0,1755	0,0000	0,2037	0,1981
00%		0,2369	0,3336	0,3769	0,3655		0,4243	0,4128
Custo de	0,0000	0,0209	0,0209	0,0209	0,0209	0,0000	0,0209	0,0209
	0,0000	5,9424	8,3616	9,4440	9,1591	0,0000	10,6289	10,3403
PARTICIPAÇÃO DO LOTE 01 - CONSÓRCIO PONTUAL PER								
PERCENTUA								

COMPOSIÇÃO DO CUSTO/km PROJETADO POR TIPO DE VEÍCULO											1º a	
	0	29	91	3	66	0	7	77	14	41	328	
1	FROTA OPERANTE											
	FROTA OPERANTE EXCLUSIVA SÁBADO (DOUBLE DECK)											
	QUILOMETRAGEM MÉDIA MENSAL	0,00	262.429,29	570.488,00	14.799,13	310.642,97	0,00	41.420,84	395.905,11	78.036,56	210.874,94	1.884.596,85
	ITENS DO CÁLCULO	MICRO	MICRO ESPECIAL	COMUM	SEMI PADRON	PADRON	PADRON DD	PADRON HÍBRIDO	ARTICULADO 18 m	ARTICULADO 20 m	BIARTICULADO	Custo/km médio
4	CUSTOS DEPENDENTES	0,0000	1,4536	1,7737	2,4735	2,6520	0,0000	3,5077	3,6765	4,1001	5,1297	2,7891
4.1	COMBUSTÍVEL	0,0000	0,9933	1,1445	1,6354	1,7197	0,0000	1,7323	2,3947	2,6771	3,1860	1,7896
4.2	LUBRIFICANTES		0,0397	0,0458	0,0654	0,0688		0,1039	0,0958	0,1071	0,1274	0,0723
4.3	REAGENTE ARLA 32	0,0000	0,0497	0,0547	0,0600	0,0208	0,0000	0,0866	0,0541	0,1339	0,0738	0,0540
4.4	RODAGEM		0,1648	0,2144	0,2586	0,2499		0,2499	0,2969	0,2969	0,3504	0,2504
4.5	PEÇAS E ACESSÓRIOS e serviços de terceiros relativos à manutenção	0,0000	0,2061	0,3142	0,5141	0,5928	0,0000	0,9443	0,8350	0,8852	1,3920	0,6141
4.6	BATERIAS	0,0000	0,0000	0,0000	0,0000	0,0000	0,0000	0,3906	0,0000	0,0000	0,0000	0,0086
5	PESSOAL DE OPERAÇÃO E DE ADMINISTRAÇÃO, ENCARGOS E BENEFÍCIOS	0,0000	3,6251	5,6715	5,6715	5,6715	0,0000	6,1914	5,6715	5,6715	5,6715	5,3980
5.1	PESSOAL OPERACIONAL	0,0000	1,9429	2,9411	2,9411	2,9411	0,0000	3,2178	2,9411	2,9411	2,9411	2,8082
5.2	ENCARGOS SOCIAIS - 42,3893%		0,8236	1,2467	1,2467	1,2467		1,3640	1,2467	1,2467	1,2467	1,1904
5.3	BENEFÍCIOS	0,0000	0,6193	1,1093	1,1093	1,1093	0,0000	1,2010	1,1093	1,1093	1,1093	1,0431
5.3.1	CESTA BÁSICA		0,5532	0,9909	0,9909	0,9909		1,0777	0,9909	0,9909	0,9909	0,9318
5.3.2	PLANO DE SAÚDE	0,0000	0,0587	0,1051	0,1051	0,1051	0,0000	0,1093	0,1051	0,1051	0,1051	0,0987
5.3.3	SEGURO DE VIDA		0,0075	0,0134	0,0134	0,0134		0,0139	0,0134	0,0134	0,0134	0,0126
5.6	PESSOAL DE ADMINISTRAÇÃO		0,1811	0,2862	0,2862	0,2862		0,3123	0,2862	0,2862	0,2862	0,2722
	ENCARGOS SOCIAIS - 42,3893%	0,0000	0,0582	0,0881	0,0881	0,0881	0,0000	0,0964	0,0881	0,0881	0,0881	0,0841
6	CUSTO DE ADMINISTRAÇÃO	0,0000	0,4258	0,5421	0,5421	0,5421	0,0000	1,1444	0,5421	0,5421	0,5421	0,5391
6.1.1	DESPESAS ADMINISTRATIVAS	0,0000	0,2059	0,3221	0,3221	0,3221	0,0000	0,3516	0,3221	0,3221	0,3221	0,3065
6.1.2	OUTROS CUSTOS ADMINISTRATIVOS de ordem operacional		0,2200	0,2200	0,2200	0,2200		0,2200	0,2200	0,2200	0,2200	0,2200
6.1.3	TAXA DE RISCO	0,0000	0,0000	0,0000	0,0000	0,0000	0,0000	0,5728	0,0000	0,0000	0,0000	0,0126
6.1.3.1	RISCO OPERACIONAL (EXCLUSIVO VEÍCULO próprio)							0,5728				0,0126
7	AMORTIZAÇÃO	0,0000	0,0000	0,0000	0,0000	0,0000	0,0000	0,0000	0,0000	0,0000	0,0000	0,0000
7.1	VEÍCULOS	0,0000	0,0000	0,0000	0,0000	0,0000	0,0000	0,0000	0,0000	0,0000	0,0000	0,0000
7.2	INSTALAÇÕES, EDIFICAÇÕES E EQUIPAMENTOS											
8	RENTABILIDADE JUSTA	0,0000	0,0000	0,0000	0,0000	0,0000	0,0000	0,0000	0,0000	0,0000	0,0000	0,0000
8.1	VEÍCULOS	0,0000	0,0000	0,0000	0,0000	0,0000	0,0000	0,0000	0,0000	0,0000	0,0000	0,0000
8.1	IMPOSTOS EXCLUSIVOS - VEÍCULOS											
8.2	INSTALAÇÕES, EDIFIC., EQUIPAM. E ALMOX	0,0000	0,0000	0,0000	0,0000	0,0000	0,0000	0,0000	0,0000	0,0000	0,0000	0,0000
8.2	IMPOSTOS EXCLUSIVOS - INSTALAÇÕES...											
9	IMPOSTOS, TAXAS E ARRE.	0,0000	0,4683	0,6795	0,7390	0,7542	0,0000	0,9225	0,8413	0,8774	0,9650	0,7423
	DESCONTO INVESTIMENTO NÃO REALIZADO											
	BASE PARA TRIBUTOS	0,0000	5,5045	7,9872	8,6871	8,8656	0,0000	10,8435	9,8901	10,3137	11,3433	8,7262
9.1	TRIBUTOS FEDERAIS	0,0000	0,1147	0,1664	0,1810	0,1847	0,0000	0,2259	0,2060	0,2149	0,2363	0,1818
9.1.3	IMPOSTO FEDERAL - CPRB - 2,00%	0,0000	0,1147	0,1664	0,1810	0,1847	0,0000	0,2259	0,2060	0,2149	0,2363	0,1818
9.2	TRIBUTOS MUNICIPAIS	0,0000	0,3536	0,5131	0,5580	0,5695	0,0000	0,6965	0,6353	0,6625	0,7286	0,5605
9.2.1	ISS - 2,00%	0,0000	0,1147	0,1664	0,1810	0,1847	0,0000	0,2259	0,2060	0,2149	0,2363	0,1818
9.2.2	TAXA DE GERENCIAMENTO - 4,00%		0,2389	0,3467	0,3770	0,3848		0,4706	0,4293	0,4476	0,4923	0,3787
10	Recomposição da diferença de Custo de Pessoal - 25 dias Fevereiro	0,0000	0,0228	0,0228	0,0228	0,0228	0,0000	0,0228	0,0228	0,0228	0,0228	0,0228
CUSTO km TOTAL		0,0000	5,9956	8,6895	9,4489	9,6426	0,0000	11,7888	10,7543	11,2139	12,3311	9,49134
0	PARTICIPAÇÃO DO LOTE 02 - CONSÓRCIO TRANSBUS PELO CUSTO/km :											32,7272%
0	PERCENTUAL AJUSTADO :											32,7272%

[illegible]



# PREFEITURA MUNICIPAL DE CURITIBA

## URBS - URBANIZAÇÃO DE CURITIBA S.A

COMPOSIÇÃO DO CUSTO/km TOTAL POR TIPO DE VEÍCULO

VALOR A PARTIR DE :: **01/06/2021**

1-jun-21		CUSTO/km TOTAL									
LOTES	MICRO	MICRO ESPECIAL	COMUM	SEMI PADRON	PADRON	PADRON DD	PADRON HÍBRIDO	ARTICULADO 18 m	ARTICULADO 20 m	BIARTICULADO	TOTAL URBANO
LOTE 1	5,9424	5,9424	8,3616	9,4440	9,1591	0,0000	10,6289	10,3403	12,1499	12,1499	<b>8,5376</b>
LOTE 2	5,9956	5,9956	8,6895	9,4489	9,6426	0,0000	11,7888	10,7543	11,2139	12,3311	<b>9,4913</b>
LOTE 3	5,6143	6,0019	8,7326	9,7455	9,7455	0,0000	0,0000	10,7407	11,4857	12,9706	<b>9,5735</b>
<b>MÉDIA</b>	<b>5,6143</b>	<b>5,9688</b>	<b>8,6241</b>	<b>9,4474</b>	<b>9,4914</b>	<b>0,0000</b>	<b>10,9954</b>	<b>10,6311</b>	<b>11,3528</b>	<b>12,5754</b>	<b>9,2084</b>

\* TIPO DE VEÍCULO QUE NÃO TEVE O CUTO/KM CALCULADO E CASO FOI UTILIZADO, SERÁ UTILIZADO O CUSTO/KM DO TIPO DE VEÍCULO MAIS PRÓXIMO.

1-jun-21		CUSTO/km TOTAL								
LOTES	MICRO	MICRO ESPECIAL	COMUM	SEMI PADRON	PADRON	PADRON DD	PADRON HÍBRIDO	ARTICULADO 18 m	ARTICULADO 20 m	BIARTICULADO
LOTE 1	0,0000	5,9424	8,3616	9,4440	9,1591	0,0000	10,6289	10,3403	0,0000	12,1499
LOTE 2	0,0000	5,9956	8,6895	9,4489	9,6426	0,0000	11,7888	10,7543	11,2139	12,3311
LOTE 3	5,6143	6,0019	8,7326	0,0000	9,7455	0,0000	0,0000	10,7407	11,4857	12,9706





## Prefeitura Municipal de Curitiba

### Descrição do Trâmite - Informação

**Protocolo: 01-078301/2021**

**DE :** URBS / URBSACN - Assessoria de Controle

**PARA :** URBS / URBSACP - Assessoria de Cálculos e Planilhas

Segue Informações da ACN.

**Informamos ainda que, nesta data, anexamos aos autos o(s) seguinte(s) documento(s):**

**3.1 - INFORMAÇÃO ACN-064-2021.PDF**

Curitiba , 17 de junho de 2021 - 15:23:30

Assinado eletronicamente por Alexandre Cesar Cavichia - 85117 com fundamento no art. 6º, §1º do Decreto Municipal nº 848 de 15 de agosto de 2018.

Exportado do Sistema Único de Protocolos - 01-078301/2021 - por Alexandre Cesar Cavichia - Matrícula 85117 em 22/09/2021 às 18:00:48

Prefeitura Municipal de Curitiba

URBS  
Urbanização de Curitiba S.A.Av. Presidente Affonso Camargo, 330  
Rodoferroviária - Bloco Central  
80060-090 JD Botânico Curitiba PR  
Tel 41 3320-3000 / 3320-3232  
www.urbs.curitiba.pr.gov.br**INFORMAÇÃO - ACN/064/2021**

Protocolo Eletrônico nº 01-078301/2021 - Definição do Custo/km de junho/2021 –  
Aporte Emergencial.

Curitiba, 17 de junho de 2021.

A

Assessoria de Cálculos e Planilhas – ACP

Em análise ao protocolo supracitado, antes da Análise desta Assessoria de Controle, necessário se faz alguns ajustes e esclarecimentos:

- Na Página 14/35, dos anexos da ACP, no item “Alterações Promovidas” consta o mês de abril, quando na verdade o correto é junho.
- Ainda na página 14/35, no item “1º”, consta o fato de peças e acessórios de 0,8126, quando o valor correto seria 0,8124, que corresponde a relação entre a frota operante antes da pandemia (1.226) e a projeção para o mês de junho/2021 (996), ou seja,  $996/1226 = 0,8124$ . Em relação a este item solicito a verificação se foi um caso de erro de digitação ou se foi considerado o fator equivocado de 0,8126 para a obtenção do valor de peças e acessórios, neste caso, o cálculo deverá ser refeito;
- Na Página 19/35, na tabela “Quantidade de Funcionários”, no segundo quadro consta abril/2021, quando o correto seria maio/2021.

Após as devidas correções e esclarecimentos, favor reencaminhar o expediente a esta Assessoria para Análise.

Atenciosamente;

ALEXANDRE CÉSAR CAVICHIA

Assessoria de Controle



## Prefeitura Municipal de Curitiba

### Descrição do Trâmite - Informação

**Protocolo: 01-078301/2021**

**DE :** URBS / URBSACP - Assessoria de Cálculos e Planilhas

**PARA :** URBS / URBSACN - Assessoria de Controle

Para análise e tramitação

Informamos ainda que, nesta data, anexamos aos autos o(s) seguinte(s) documento(s):

- 4.1 - 00 - PARECER CUSTO - JUNHO.2021 - A.PDF
- 4.2 - 01 - RESUMO OPERACIONAL - JUNHO.21 - A.PDF
- 4.3 - 02 - QUANTITATIVO DE QUILOMETRAGEM - JUNHO.01 - A.PDF
- 4.4 - 03 - QUANTITATIVO DE FROTA OPERANTE - JUNHO.2021 - A.PDF
- 4.5 - 04 - QUANTITATIVO DE PESSOAL OPERACIONAL - JUNHO.2021 - A.PDF
- 4.6 - 05 - CUSTO TOTAL - JUNHO.2021 - A.PDF
- 4.7 - 06 - MINUTA RESOLUÇÃO PARA CUSTO.KM - JUNHO.2021 - A.PDF
- 4.8 - 07 - CUSTO.KM - LOTE 01 - JUNHO.2021 - A.PDF
- 4.9 - 07 - CUSTO.KM - LOTE 01 - JUNHO.2021.PDF
- 4.10 - 08 - CUSTO.KM - LOTE 02 - JUNHO.2021 - A.PDF
- 4.11 - 08 - CUSTO.KM - LOTE 02 - JUNHO.2021.PDF
- 4.12 - 09 - CUSTO.KM - LOTE 03 - JUNHO.2021 - A.PDF
- 4.13 - 09 - CUSTO.KM - LOTE 03 - JUNHO.2021.PDF
- 4.14 - 10 - RESUMO CUSTO.KM - JUNHO.2021 - A.PDF
- 4.15 - 10 - RESUMO CUSTO.KM - JUNHO.2021.PDF

Curitiba , 21 de junho de 2021 - 14:15:36

Assinado eletronicamente por Carlos Eduardo Manika - 83454 com fundamento no art. 6º, §1º do Decreto Municipal nº 848 de 15 de agosto de 2018.

Exportado do Sistema Único de Protocolos - 01-078301/2021 - por Alexandre Cesar Cavichia - Matrícula 85117 em 22/09/2021 às 18:00:48

Prefeitura Municipal de Curitiba

URBS  
Urbanização de Curitiba S.A.Av. Presidente Affonso Camargo, 330  
Rodoferrviária - Bloco Central  
80060-090 JD Botânico Curitiba PR  
Tel 41 3320-3000 / 3320-3232  
www.urbs.curitiba.pr.gov.br

A DOP,

Em atenção ao protocolo 01-078301/2021 e os apontamentos da ACN, segue para avaliação, o cálculo que define o custo/km de remuneração dos consórcios com base nas informações da AOC/UEC, onde atualiza a programação operacional para o mês de **junho/2021**, para o período de vigência da Lei nº 15627/2020, utilizando os parâmetros da licitação 005/2009 e seus anexos e aditivos, elencando os ajustes operacionais do período juntamente com a minuta da resolução para definir os valores dos custos/km para este mês:

### **ALTERAÇÕES PROMOVIDAS (AJUSTES) PARA O PERÍODO:**

#### **Junho – de 01 a 30 de junho de 2021**

1º - Planilha referente ao custo/km considerado no repasse de remuneração para o mês de junho/2021, foram calculados conforme o processo licitatório 005/2009 juntamente com seus anexos e aditivos, e foram ajustados os itens de quilometragem, frota operante e horas de operação de motoristas e cobradores, atualizando o fator de peças e acessórios em 0,8124 e revisado, pois, no estudo inicial foi aplicado 0,8132 e mantendo o fator 1,00 para despesas administrativas;

Os ajustes para definir o Custo/km considera as atualizações operacionais do mês de junho/2021 a serem repassados aos consórcios para a prestação do serviço, sendo aplicado a nova operação na quilometragem, frota operante e horas de motoristas e cobradores.

No quadro seguinte é demonstrado as diferenças operacionais de quilometragem, quantidade pessoal operacional, frota operante e tipos de dias, entre a projeção de junho/21 em relação a maio /2021:

Prefeitura Municipal de Curitiba

URBS  
Urbanização de Curitiba S.A.Av. Presidente Affonso Camargo, 330  
Rodoferrviária - Bloco Central  
80060-090 JD Botânico Curitiba PR  
Tel 41 3320-3000 / 3320-3232  
www.urbs.curitiba.pr.gov.br

CURITIBA

## DIFERENÇAS ENTRE O MÊS DE JUNHO E MAIO/2021

ITENS DO CÁLCULO	PREVISTO MÊS	PREVISTO MÊS ANTERIOR	DIFERENÇA PREVISTA	VARIAÇÃO
	<b>5.935.422,517</b>	<b>6.115.679,464</b>	<b>-180.256,947</b>	<b>-2,95%</b>
MICRO	5.700,532	5.890,549	-190,018	-3,23%
MICRO ESPECIAL	974.673,346	994.815,506	-20.142,159	-2,02%
COMUM	2.006.807,542	2.110.056,346	-103.248,804	-4,89%
COMUM E.E.			0,000	
SEMI PADRON	21.173,059	19.831,605	1.341,454	6,76%
PADRON	202.025,978	206.839,846	-4.813,868	-2,33%
PADRON L.D.	836.864,722	848.105,786	-11.241,064	-1,33%
PADRON D.D.			0,000	
HÍBRIDOS	108.273,890	109.290,781	-1.016,891	-0,93%
HÍBRIDOS BIO	22.831,246	23.612,543	-781,297	-3,31%
ARTICULADO 18m	810.079,279	836.932,548	-26.853,270	-3,21%
ARTICULADO 18m L.D.	168.903,388	170.566,077	-1.662,688	-0,97%
ARTICULADO 20m	157.696,339	153.400,548	4.295,791	2,80%
ARTICULADO 20m BIO	1.956,788	1.956,788	0,000	
BIARTICULADO	497.081,271	512.164,098	-15.082,827	-2,94%
BIARTICULADO BIO	121.355,139	122.216,445	-861,306	-0,70%
<b>PESSOAL DE OPERAÇÃO</b>	<b>5.998</b>	<b>5.999</b>	<b>-1</b>	<b>-0,02%</b>
MOTORISTA	2.236	2.233	3	0,13%
COBRADORES DOS VEÍCULOS	1.098	1.117	-19	-1,73%
COBRADORES - TERMINAIS	157	149	8	5,63%
COBRADORES - ESTAÇÕES	872	872	0	
COBRADORES - TUBOS	287	287	0	
PORTEIROS	214	214	0	
CONTROLADORES DE TRAFEGO	129	129	0	
PESSOAL DE MANUTENÇÃO	578	578	0	
PESSOAL DE LIMPEZA DOS VEÍCULOS	124	124	0	
SUPERVISOR - LIMPEZA DAS ESTAÇÕES TUBOS E TERMINAIS	5	5	0	
ZELADORES DAS EST. TUBOS	134	134	0	
ZELADOR DE LIMPEZA DOS TERMINAIS	48	46	2	4,55%
ATENDENTES - SITES			0	
LIMPEZA DOS TERMINAIS	116	111	5	4,55%
<b>FROTA OPERANTE</b>	<b>996</b>	<b>996</b>	<b>0</b>	<b>0,00%</b>
MICRO	1	1	0	
MICRO ESPECIAL	101	101	0	
COMUM	318	317	1	0,32%
COMUM E.E.			0	
SEMI PADRON	5	5	0	
PADRON	34	34	0	
PADRON L.D.	168	168	0	
PADRON D.D.			0	
HÍBRIDOS	17	17	0	
HÍBRIDOS BIO	2	2	0	
ARTICULADO 18m	140	141	-1	-0,71%
ARTICULADO 18m L.D.	38	38	0	
ARTICULADO 20m	31	31	0	
ARTICULADO 20m BIO	2	2	0	
BIARTICULADO	118	118	0	
BIARTICULADO BIO	21	21	0	
<b>TIPOS DE DIAS</b>	<b>30</b>	<b>31</b>	<b>-1</b>	<b>-3,23%</b>
DIAS ÚTEIS	21	21	0	
SÁBADOS	4	4	0	
DOMINGOS / FERIADOS	5	6	-1	-16,67%





DIFERENÇA																	
CATEGORIA	MICRO	MICRO ESPECIAL	COMUM	COMUM EE	SEMI PADRON	PADRON	PADRON LD	PADRON DO	HÍBRIDO	HÍBRIDO BIO	ARTICULADO 11 M	ARTICULADO LD	ARTICULADO 20 M	ARTICULADO BIO 20 M	BIARTICULADO	BIARTICULADO BIO	TOTAL
03 - Glória	-	-	-	-	-	-	-	-	-	-	-	-	-	-	-	-	-
04 - Sto. Antonio	-	-	-	-	-	-	-	-	-	-	-	-	-	-	-	-	-
10 - Mercões	-	-	1	-	-	-	-	-	-	-	(1)	-	-	-	-	-	-
07 - Redentor	-	-	-	-	-	-	-	-	-	-	-	-	-	-	-	-	-
08 - Expresso Azul	-	-	-	-	-	-	-	-	-	-	-	-	-	-	-	-	-
09 - Araucária	-	-	-	-	-	-	-	-	-	-	-	-	-	-	-	-	-
02 - Tamandaré	-	-	-	-	-	-	-	-	-	-	-	-	-	-	-	-	-
05 - CCD	-	-	-	-	-	-	-	-	-	-	-	-	-	-	-	-	-
06 - São José	-	-	-	-	-	-	-	-	-	-	-	-	-	-	-	-	-
11 - C. Sorriso	-	-	-	-	-	-	-	-	-	-	-	-	-	-	-	-	-
PONTUAL	0	0	1	0	0	0	0	0	0	0	-1	0	0	0	0	0	0
TRANSBUS	0	0	0	0	0	0	0	0	0	0	0	0	0	0	0	0	0
PIONEIRO	0	0	0	0	0	0	0	0	0	0	0	0	0	0	0	0	0
TOTAL	-	-	1	-	-	-	-	-	-	-	(1)	-	-	-	-	-	-

Prefeitura Municipal de Curitiba

URBS  
Urbanização de Curitiba S.A.Av. Presidente Affonso Camargo, 330  
Rodoferrviária - Bloco Central  
80060-090 JD Botânico Curitiba PR  
Tel 41 3320-3000 / 3320-3232  
www.urbs.curitiba.pr.gov.br

## **PESSOAL OPERACIONAL:**

**Motoristas e Cobradores:** Conforme estabelecido na licitação 005/2009 no anexo III, a atualização do quantitativo de horas de pessoal ocorre no ato da emissão do relatório do sistema que gerencia as tabelas horárias tendo como princípio o horário de início e fim de cada tabela horária, para dias úteis, sábados e domingos. Deste total de horas acumulada por tipo de veículo ocorre a multiplicação do dia útil por cinco, mais o sábado e o domingo, a fim de formular a escala semanal de cada tipo de veículo. Com o total de horas aplicamos o fator de utilização por tipo de operação, visando determinar o quanto de pessoal operacional será necessário para executar a programação das tabelas horárias.

Para o período de junho/2021, foi atualizado o quantitativo conforme o dimensionamento da programação da operação especial com a aplicação dos fatores de utilização (FU).

**Pessoal de Manutenção, Tráfego e Limpeza:** Reflexo da atualização do quantitativo de frota operante que reflete diretamente nas categorias Pessoal de Manutenção (0,58), Tráfego (0,13) e Limpeza (0,10), pois os fatores de utilização (FU) estão correlacionados, cuja variação interfere no quantitativo a ser remunerado para estas categorias.

Conforme estabelecido na licitação 005/2009 no anexo III, o fator de utilização se relaciona com a quantidade de veículos para determinar o quantitativo de colaboradores para executar o serviço.

Prefeitura Municipal de Curitiba

URBS  
Urbanização de Curitiba S.A.Av. Presidente Affonso Camargo, 330  
Rodoferrviária - Bloco Central  
80060-090 JD Botânico Curitiba PR  
Tel 41 3320-3000 / 3320-3232  
www.urbs.curitiba.pr.gov.br

CURITIBA

## QUANTIDADE DE FUNCIONÁRIOS - JUNHO/2021

EMPRESA	MOTOTISTA	COBRADORES DOS ÔNUS	COBRADORES TERMINAIS	COBRADORES (ESTAÇÃO-EXPRESSO)	COBRADORES (ESTAÇÃO-DEMAIS LINHAS)	PORTEROS	CONTROLADORES DE TRAFEGO	PESSOAL DE MANUTENÇÃO	PESSOAL DE LIMPEZA DOS VEICULOS	SUPERVISOR- LIMPEZA DAS ESTAÇÕES TUBOS E TERMINAIS	ZELADORES DAS EST. TUBOS	ZELADOR DE LIMPEZA DOS TERMINAIS	ATENDENTES - SITB	LIMPEZA DOS TERMINAIS	TOTAL EMPRESA
GLÓRIA	566,30	211,37	29,50	110,92	139,47	39,17	29,51	131,66	27,70	1,14	31,48	10,50	0,00	25,25	1.353,97
SANTO ANTÔNIO	73,88	46,16	8,18	26,71	0,00	7,12	4,03	17,98	3,60	0,08	2,84	2,10	0,00	5,05	197,73
MERCÊS	109,56	40,53	6,41	0,00	0,00	7,12	5,33	23,78	4,55	0,00	0,00	2,10	0,00	5,05	204,43
REDENTOR	405,91	226,78	32,34	177,18	34,58	49,85	25,35	113,10	25,85	0,88	21,30	8,40	0,00	20,20	1.141,72
EXPRESSO AZUL	159,75	104,84	10,50	32,48	34,14	14,24	9,49	42,34	8,10	0,30	7,10	4,20	0,00	10,10	437,58
ARAUCÁRIA	128,52	44,20	14,59	97,42	8,54	14,24	7,80	34,80	7,50	0,54	12,78	4,20	0,00	10,10	385,23
ALM. TAMANDARÉ	57,61	45,56	19,26	57,92	0,00	35,61	3,64	16,24	4,50	0,28	6,63	6,30	0,00	15,15	268,70
CCD	211,43	78,12	16,91	178,74	33,91	24,93	12,35	55,10	11,90	1,02	24,14	6,30	0,00	15,15	670,00
SÃO JOSÉ	191,67	117,02	0,00	65,35	4,21	0,00	11,05	49,30	9,30	0,34	9,47	0,00	0,00	0,00	457,71
CIDADE SORRISO	331,49	183,06	19,44	125,00	32,13	21,37	20,93	93,38	21,05	0,76	17,99	4,20	0,00	10,10	880,90
TOTAL	2.236,12	1.097,65	157,13	871,72	286,98	213,65	129,48	577,68	124,05	5,34	133,72	48,30	0,00	116,15	5.997,98

## QUANTIDADE DE FUNCIONÁRIOS - MAIO/2021

EMPRESA	MOTOTISTA	COBRADORES DOS ÔNUS	COBRADORES TERMINAIS	COBRADORES (ESTAÇÃO-EXPRESSO)	COBRADORES (ESTAÇÃO-DEMAIS LINHAS)	PORTEROS	CONTROLADORES DE TRAFEGO	PESSOAL DE MANUTENÇÃO	PESSOAL DE LIMPEZA DOS VEICULOS	SUPERVISOR- LIMPEZA DAS ESTAÇÕES TUBOS E TERMINAIS	ZELADORES DAS EST. TUBOS	ZELADOR DE LIMPEZA DOS TERMINAIS	ATENDENTES - SITB	LIMPEZA DOS TERMINAIS	TOTAL EMPRESA
GLÓRIA	564,64	212,26	29,50	110,92	139,47	39,17	29,51	131,66	27,70	1,14	31,48	10,50	0,00	25,25	1.353,19
SANTO ANTÔNIO	72,93	46,16	8,18	26,71	0,00	7,12	4,03	17,98	3,60	0,08	2,84	2,10	0,00	5,05	196,79
MERCÊS	112,76	53,95	6,41	0,00	0,00	7,12	5,33	23,78	4,60	0,00	0,00	2,10	0,00	5,05	221,10
REDENTOR	402,45	226,96	23,97	177,18	34,58	49,85	25,35	113,10	25,85	0,88	21,30	6,30	0,00	15,15	1.122,92
EXPRESSO AZUL	158,56	104,16	10,50	32,48	34,14	14,24	9,49	42,34	8,10	0,30	7,10	4,20	0,00	10,10	435,71
ARAUCÁRIA	128,57	44,53	14,59	97,42	8,54	14,24	7,80	34,80	7,50	0,54	12,78	4,20	0,00	10,10	385,61
ALM. TAMANDARÉ	57,47	45,42	19,26	57,92	0,00	35,61	3,64	16,24	4,50	0,28	6,63	6,30	0,00	15,15	268,41
CCD	211,49	81,43	16,91	178,74	33,91	24,93	12,35	55,10	11,90	1,02	24,14	6,30	0,00	15,15	673,37
SÃO JOSÉ	191,01	116,58	0,00	65,35	4,21	0,00	11,05	49,30	9,30	0,34	9,47	0,00	0,00	0,00	456,61
CIDADE SORRISO	333,31	185,57	19,44	125,00	32,13	21,37	20,93	93,38	21,05	0,76	17,99	4,20	0,00	10,10	885,24
TOTAL	2.233,20	1.117,02	148,76	871,72	286,98	213,65	129,48	577,68	124,10	5,34	133,72	46,20	0,00	111,10	5.998,95

## QUANTIDADE DE FUNCIONÁRIOS

EMPRESA	MOTOTISTA	COBRADORES DOS ÔNUS	COBRADORES TERMINAIS	COBRADORES (ESTAÇÃO-EXPRESSO)	COBRADORES (ESTAÇÃO-DEMAIS LINHAS)	PORTEROS	CONTROLADORES DE TRAFEGO	PESSOAL DE MANUTENÇÃO	PESSOAL DE LIMPEZA DOS VEICULOS	SUPERVISOR- LIMPEZA DAS ESTAÇÕES TUBOS E TERMINAIS	ZELADORES DAS EST. TUBOS	ZELADOR DE LIMPEZA DOS TERMINAIS	ATENDENTES - SITB	LIMPEZA DOS TERMINAIS	TOTAL EMPRESA
GLÓRIA	1,67	-0,89	0,00	0,00	0,00	0,00	0,00	0,00	0,00	0,00	0,00	0,00	0,00	0,00	0,78
SANTO ANTÔNIO	0,95	0,00	0,00	0,00	0,00	0,00	0,00	0,00	0,00	0,00	0,00	0,00	0,00	0,00	0,95
MERCÊS	-3,20	-13,42	0,00	0,00	0,00	0,00	0,00	0,00	-0,05	0,00	0,00	0,00	0,00	0,00	-16,67
REDENTOR	3,46	-0,18	8,37	0,00	0,00	0,00	0,00	0,00	0,00	0,00	0,00	2,10	0,00	5,05	18,80
EXPRESSO AZUL	1,19	0,69	0,00	0,00	0,00	0,00	0,00	0,00	0,00	0,00	0,00	0,00	0,00	0,00	1,88
ARAUCÁRIA	-0,05	-0,33	0,00	0,00	0,00	0,00	0,00	0,00	0,00	0,00	0,00	0,00	0,00	0,00	-0,38
ALM. TAMANDARÉ	0,14	0,15	0,00	0,00	0,00	0,00	0,00	0,00	0,00	0,00	0,00	0,00	0,00	0,00	0,29
CCD	-0,06	-3,31	0,00	0,00	0,00	0,00	0,00	0,00	0,00	0,00	0,00	0,00	0,00	0,00	-3,37
SÃO JOSÉ	0,66	0,44	0,00	0,00	0,00	0,00	0,00	0,00	0,00	0,00	0,00	0,00	0,00	0,00	1,10
CIDADE SORRISO	-1,83	-2,51	0,00	0,00	0,00	0,00	0,00	0,00	0,00	0,00	0,00	0,00	0,00	0,00	-4,33
TOTAL	2,93	-19,37	8,37	0,00	0,00	0,00	0,00	0,00	-0,05	0,00	0,00	2,10	0,00	5,05	-0,97

**PEÇAS E ACESSÓRIOS** – Mantido a adoção do fator aplicado em janeiro/21, para melhor representar o custo de peças e acessório, que é a relação entre a frota operante antes da pandemia (1.226) e a projeção para o mês de junho/2021 (996), gerando o fator **0,8124**, ajustado pois no estudo inicial foi aplicado **0,8132**.

**DESPESAS ADMINISTRATIVAS** – Mantido a utilização do fator **1,00**, pois os consórcios tiveram aumento nas demandas, sendo necessário implantar novas rotinas de trabalho além de adquirir equipamentos, acessórios e produtos para minimizar os efeitos da transmissão da COVID-19.

Prefeitura Municipal de Curitiba

URBS  
Urbanização de Curitiba S.A.Av. Presidente Affonso Camargo, 330  
Rodoferrviária - Bloco Central  
80060-090 JD Botânico Curitiba PR  
Tel 41 3320-3000 / 3320-3232  
www.urbs.curitiba.pr.gov.br

**CUSTO DE CAPITAL** – Os componentes de amortização (veículos e instalações...), rentabilidade (veículos e instalações...), impostos exclusivos (veículos e instalações) e desconto de investimento foram excluídos, conforme premissa da Lei nº 15627, do cálculo da definição do custo para programação operacional especial.

**RESUMO:**

ITENS	CUSTO/KM JUNHO/2021
<b>Pessoal Operacional e Encargos Sociais</b>	Conforme o quantitativo de motorista e cobradores, reflexo do dimensionamento da definição da Programação Operacional Especial e aplicação dos fatores de utilização contratuais. Para os itens Cesta básica, Plano de saúde e seguro foi ajustado o quantitativo pré-pandemia.
<b>Frota Operante</b>	Conforme o quantitativo reflexo da adequação no tipo de veículos na definição da Programação Operacional Especial, refletindo no item pessoal de (manutenção, tráfego e limpeza de ônibus).
<b>Quilometragem</b>	Conforme o reflexo na definição da Programação Operacional Especial, aplicando a quilometragem de dias úteis, sábado e domingo pela quantidade média de tipos de dias para o mês de junho/2021.
<b>Valor do Diesel</b>	Mantido o valor corrigido o valor do Diesel, aplicado em 01/05/2021.
<b>Peças e Acessórios</b>	Atualização do critério de definição do fator a ser aplicado em peças e acessórios e adotando o valor de 0,8124, no cálculo inicial foi aplicado 0,8132, influenciando no custo deste item.
<b>Despesas Administrativas</b>	Mantido do fator 1,00 devido há necessidade de adquirir equipamentos, acessórios e produtos para minimizar os efeitos da transmissão da COVID-19
<b>Amortização</b>	Retirado este item do repasse
<b>Rentabilidade</b>	Retirado este item do repasse
<b>Desconto de investimento não realizado</b>	Retirado este item do repasse



Prefeitura Municipal de Curitiba

URBS  
Urbanização de Curitiba S.A.Av. Presidente Affonso Camargo, 330  
Rodoferrviária - Bloco Central  
80060-090 JD Botânico Curitiba PR  
Tel 41 3320-3000 / 3320-3232  
www.urbs.curitiba.pr.gov.br

CURITIBA

## REFLEXO DOS AJUSTES NO CUSTO/KM

Com o intuito de dar maior transparência no contido na Lei 15627/2020 demonstrando as práticas adotadas pela URBS, conforme licitação 005/2009 e seus anexos e aditivos, indicando as ações decorrentes na definição do custo da operação especial do transporte coletivo, abaixo é demonstrado o comparativo do cálculo do custo de junho/21 e de maio/21 e o custo com a quilometragem de junho/21 utilizando o custo/km de maio/21.

DIFERENÇA ENTRE O CUSTO DE JUNHO/21 E MAIO/21										
FROTA OPERANTE		996		996						
FROTA OPERANTE EXCLUSIVA SÁBADO (DOUBLE DECK)										
1	QUILOMETRAGEM MÉDIA MENSAL	5.935.422,52	6.115.679,46	-186.126,30	-3,20%	5.935.422,52	0,00	0,00%		
	ÍTEM DO CÁLCULO	CUSTO/KM JUN.21	JUNHO.21	MAIO.21	DIFERENÇA	VARIÇÃO	CUSTO/KM MAIO.21	KM MAIO COM CUSTO/KM ABRIL	DIFERENÇA	VARIÇÃO
4	CUSTOS DEPENDENTES	2,6321	15.622.543,71	15.957.504,40	-334.960,69	-2,10%	2,6093	15.487.164,02	-135.379,69	-0,87%
4.1	COMBUSTÍVEL	1,6908	10.035.592,19	10.305.946,79	-270.354,60	-2,62%	1,6852	10.002.183,57	-33.408,62	-0,33%
4.2	LUBRIFICANTES	0,0682	405.062,89	415.935,54	-10.872,65	-2,61%	0,0680	403.676,02	-1.386,87	-0,34%
4.3	REAGENTE ARLA 32	0,0447	265.219,95	273.574,24	-8.354,29	-3,05%	0,0447	265.510,76	-290,81	0,11%
4.4	RODAGEM	0,2433	1.444.145,05	1.486.514,86	-42.369,81	-2,85%	0,2431	1.442.700,49	-1.444,56	-0,10%
4.5	PEÇAS E ACESSÓRIOS e serviços de terceiros relativos à manutenção	0,5764	3.421.310,15	3.423.617,07	-2.306,92	-0,07%	0,5598	3.322.707,47	-98.602,68	-2,88%
4.6	BATERIAS	0,0086	51.213,48	51.915,90	-702,42	-1,35%	0,0085	50.385,70	-827,77	-1,62%
5	PESSOAL DE OPERAÇÃO E DE ADMINISTRAÇÃO, ENCARGOS E BENEFÍCIOS	5,3046	31.484.929,30	31.481.116,26	3.813,04	0,01%	5,1476	30.553.224,28	-931.705,02	-2,96%
5.1	PESSOAL OPERACIONAL	2,7517	16.332.323,29	16.329.964,90	2.358,39	0,01%	2,6702	15.848.646,41	-483.676,88	-2,96%
5.2	ENCARGOS SOCIAIS - 42,3893%	1,1664	6.923.151,38	6.922.151,67	999,70	0,01%	1,1319	6.718.124,31	-205.027,06	-2,96%
5.3	BENEFÍCIOS	1,0364	6.151.268,52	6.151.065,25	203,27	0,00%	1,0058	5.969.765,32	-181.503,20	-2,95%
5.3.1	CESTA BÁSICA	0,9258	5.495.045,28	5.494.852,55	192,73	0,00%	0,8985	5.332.894,20	-162.151,08	-2,95%
5.3.2	PLANO DE SAÚDE	0,0981	582.142,83	582.133,52	9,31	0,00%	0,0952	564.975,39	-17.167,44	-2,95%
5.3.3	SEGURO DE VIDA	0,0125	74.080,41	74.079,18	1,23	0,00%	0,0121	71.895,73	-2.184,68	-2,95%
5.6	PESSOAL DE ADMINISTRAÇÃO	0,2677	1.588.924,29	1.588.743,25	181,03	0,01%	0,2598	1.541.915,75	-47.008,54	-2,96%
5.6.1	ENCARGOS SOCIAIS - 42,3893%	0,0824	489.261,83	489.191,18	70,65	0,01%	0,0800	474.772,49	-14.489,34	-2,96%
6	CUSTO DE ADMINISTRAÇÃO	0,5286	3.137.273,77	3.110.751,47	26.522,30	0,85%	0,5087	3.019.063,44	-118.210,33	-3,77%
6.1	DESPESAS ADMINISTRATIVAS	0,3012	1.787.929,99	1.787.713,45	216,53	0,01%	0,2923	1.735.021,39	-52.908,59	-2,96%
6.1.2	OUTROS CUSTOS ADMINISTRATIVOS de ordem operacional	0,2147	1.274.247,89	1.246.912,13	27.335,76	2,19%	0,2039	1.210.159,94	-64.087,94	-5,03%
6.1.3	TAXA DE RISCO	0,0127	75.095,90	76.125,88	-1.029,99	-1,35%	0,0124	73.882,11	-1.213,79	-1,62%
6.1.3.1	RISCO OPERACIONAL (EXCLUSIVO VEÍCULO HÍBRIDO)	0,0127	75.095,90	76.125,88	-1.029,99	-1,35%	0,0124	73.882,11	-1.213,79	-1,62%
7	AMORTIZAÇÃO	0,0000	0,00	0,00	0,00	0,00%	0,0000	0,00	0,00	0,00%
7.1	VEÍCULOS									
7.2	INSTALAÇÕES, EDIFICAÇÕES E EQUIPAMENTOS									
8	RENTABILIDADE JUSTA	0,0000	0,00	0,00	0,00	0,00%	0,0000	0,00	0,00	0,00%
8.1	VEÍCULOS									
8.1	IMPOSTOS EXCLUSIVOS - VEÍCULOS									
8.2	INSTALAÇÕES, EDIF., EQUIPAM. E ALMOX.									
8.2	IMPOSTOS EXCLUSIVOS - INSTALAÇÕES...									
9	IMPOSTOS, TAXAS E ARRE.	0,7201	4.274.292,69	4.300.207,00	-25.914,31	-0,60%	0,7031	4.173.460,30	-100.832,39	-2,36%
DESCONTO INVESTIMENTO NÃO REALIZADO										
9.1	BASE PARA TRIBUTOS	8,4652	50.244.746,78	50.549.372,12	-304.625,34	-0,60%	8,2655	49.059.451,74	-1.185.295,04	-2,36%
9.1	TRIBUTOS FEDERAIS	0,1764	1.046.765,56	1.053.111,92	-6.346,36	-0,60%	0,1722	1.022.071,91	-24.693,65	-2,36%
9.2	TRIBUTOS MUNICIPAIS	0,5438	3.227.527,14	3.247.095,08	-19.567,95	-0,60%	0,5309	3.151.388,39	-76.138,74	-2,36%
9.2.1	ISS - 2,00%	0,1764	1.046.765,56	1.053.111,92	-6.346,36	-0,60%	0,1722	1.022.071,91	-24.693,65	-2,36%
9.2.2	TAXA DE GERENCIAMENTO - 4,00%	0,3674	2.180.761,58	2.193.983,17	-13.221,59	-0,60%	0,3587	2.129.316,48	-51.445,10	-2,36%
10	RECOMPOSIÇÃO DA DIFERENÇA DE CUSTO DE PESSOAL - 25 DIAS FEVEREIRO	0,0224	133.207,58	133.191,45	16,13	0,01%	0,0218	129.265,69	-3.941,89	-2,96%
CUSTO km TOTAL		9,2078	54.652.247,05	54.982.770,57	-330.523,52	-0,60%	8,9905	53.362.177,73	-1.290.069,32	-2,36%

O custo/km para o mês de junho/2021, foi atualizado devido a necessidade do custo representar efetivamente o valor da operação para este período, gerou o montante de R\$ 54.652.247,05, se mantivesse o custo km de maio/2021 e aplicado na quilometragem programada para junho/2021, impactaria em um custo de aproximadamente R\$ 53.362.177,73 o que implicaria em redução de receita para para os consórcios cumprir seus comporomisso para a prestação do serviço de transporte de Curitiba (FUC).

Prefeitura Municipal de Curitiba

URBS  
Urbanização de Curitiba S.A.Av. Presidente Affonso Camargo, 330  
Rodoferrviária - Bloco Central  
80060-090 JD Botânico Curitiba PR  
Tel 41 3320-3000 / 3320-3232  
www.urbs.curitiba.pr.gov.br

CURITIBA

Para o mês de junho/2021 o custo/km com todos os reajustes contatuais e mudanças operacionais refletiram nos seguintes custos/km:

Custo/km utilizado inicialmente de 01/junho/2021 a 16/junho/2021 devido a utilização de peças e acessórios em 0,8132.

1-jun-21		CUSTO/km TOTAL								
LOTES	MICRO	MICRO ESPECIAL	COMUM	SEMI PADRON	PADRON	PADRON DD	PADRON HÍBRIDO	ARTICULADO 18 m	ARTICULADO 20 m	BIARTICULADO
LOTE 1	5,9424	5,9424	8,3616	9,4440	9,1591	0,0000	10,6289	10,3403	12,1499	12,1499
LOTE 2	5,9956	5,9956	8,6895	9,4489	9,6426	0,0000	11,7888	10,7543	11,2139	12,3311
LOTE 3	5,6143	6,0019	8,7326	9,7455	9,7455	0,0000	0,0000	10,7407	11,4857	12,9706
MÉDIA	5,6143	5,9688	8,6241	9,4474	9,4914	0,0000	10,9954	10,6311	11,3528	12,5754

Corrigido o índice de peças e acessórios para 0,8124 e atualizado o Custo/km, que será utilizado a partir de 17/junho/2021, cujos valores na conciliação serão utilizados no período integral de junho/2021

1-jun-21		CUSTO/km TOTAL								
LOTES	MICRO	MICRO ESPECIAL	COMUM	SEMI PADRON	PADRON	PADRON DD	PADRON HÍBRIDO	ARTICULADO 18 m	ARTICULADO 20 m	BIARTICULADO
LOTE 1	5,9422	5,9422	8,3613	9,4431	9,1587	0,0000	10,6281	10,3395	12,1479	12,1479
LOTE 2	5,9954	5,9954	8,6892	9,4484	9,6420	0,0000	11,7878	10,7534	11,2129	12,3296
LOTE 3	5,6141	6,0017	8,7323	9,7448	9,7448	0,0000	0,0000	10,7399	11,4844	12,9688
MÉDIA	5,6141	5,9685	8,6238	9,4468	9,4908	0,0000	10,9945	10,6303	11,3517	12,5736

Prefeitura Municipal de Curitiba

URBS  
Urbanização de Curitiba S.A.

Av. Presidente Affonso Camargo, 330  
Rodoferrviária - Bloco Central  
80060-090 JD Botânico Curitiba PR  
Tel 41 3320-3000 / 3320-3232  
www.urbs.curitiba.pr.gov.br



Anexo em forma de tabelas que evidenciam as diferenças entre os meses de junho/21 e maio/21:

- 01** – RESUMO OPERACIONAL – JUNHO.2021 – A;
- 02** – QUANTITATIVO DE QUILOMETRAGEM – JUNHO.2021 – A;
- 03** – QUANTITATIVO DE FROTA OPERANTE – JUNHO.2021 – A;
- 04** – QUANTITATIVO DE PESSOAL OPERACIONAL – JUNHO.2021 – A;
- 05** – CUSTO TOTAL – JUNHO.2021 – A;
- 06** – MINUTA RESOLUÇÃO PARA O CUSTO/KM DE JUNHO/2021 – A;
- 07** – CUSTO.KM LOTE 01 – JUNHO.2021 – A;
- 08** – CUSTO.KM LOTE 02 – JUNHO.2021 – A;
- 09** – CUSTO.KM LOTE 03 – JUNHO.2021 – A;
- 10** – RESUMO CUSTO.KM – JUNHO.2021 – A;

Para avaliação da ACN e após examinar a DOP.

Curitiba, 21 de junho de 2021

CARLOS EDUARDO MANIKA  
MATRICULA 83.454  
ASSESSORIA DE CÁLCULO E PLANILHAS



# PREFEITURA MUNICIPAL DE CURITIBA

## URBS - URBANIZAÇÃO DE CURITIBA S.A

# SISTEMA

VALOR A PARTIR DE :: 01/06/2021

COMPOSIÇÃO OPERACIONAL - KM - PESSOAL - FROTA OPERANTE - TIPO DE DIAS

## DIFERENÇAS ENTRE O MÊS DE JUNHO E MAIO/2021

ITENS DO CÁLCULO	PREVISTO MÊS	PREVISTO MÊS ANTERIOR	DIFERENÇA PREVISTA	VARIAÇÃO
	<b>5.935.422,517</b>	<b>6.115.679,464</b>	<b>-180.256,947</b>	<b>-2,95%</b>
MICRO	5.700,532	5.890,549	-190,018	-3,23%
MICRO ESPECIAL	974.673,346	994.815,506	-20.142,159	-2,02%
COMUM	2.006.807,542	2.110.056,346	-103.248,804	-4,89%
COMUM E.E.			0,000	
SEMI PADRON	21.173,059	19.831,605	1.341,454	6,76%
PADRON	202.025,978	206.839,846	-4.813,868	-2,33%
PADRON L.D.	836.864,722	848.105,786	-11.241,064	-1,33%
PADRON D.D.			0,000	
HÍBRIDOS	108.273,890	109.290,781	-1.016,891	-0,93%
HÍBRIDOS BIO	22.831,246	23.612,543	-781,297	-3,31%
ARTICULADO 18m	810.079,279	836.932,548	-26.853,270	-3,21%
ARTICULADO 18m L.D.	168.903,388	170.566,077	-1.662,688	-0,97%
ARTICULADO 20m	157.696,339	153.400,548	4.295,791	2,80%
ARTICULADO 20m BIO	1.956,788	1.956,788	0,000	
BIARTICULADO	497.081,271	512.164,098	-15.082,827	-2,94%
BIARTICULADO BIO	121.355,139	122.216,445	-861,306	-0,70%
<b>PESSOAL DE OPERAÇÃO</b>	<b>5.998</b>	<b>5.999</b>	<b>-1</b>	<b>-0,02%</b>
MOTORISTA	2.236	2.233	3	0,13%
COBRADORES DOS VEÍCULOS	1.098	1.117	-19	-1,73%
COBRADORES - TERMINAIS	157	149	8	5,63%
COBRADORES - ESTAÇÕES	872	872	0	
COBRADORES - TUBOS	287	287	0	
PORTEIROS	214	214	0	
CONTROLADORES DE TRAFEGO	129	129	0	
PESSOAL DE MANUTENÇÃO	578	578	0	
PESSOAL DE LIMPEZA DOS VEÍCULOS	124	124	0	
SUPERVISOR - LIMPEZA DAS ESTAÇÕES TUBOS E TERMINAIS	5	5	0	
ZELADORES DAS EST. TUBOS	134	134	0	
ZELADOR DE LIMPEZA DOS TERMINAIS	48	46	2	4,55%
ATENDENTES - SITES			0	
LIMPEZA DOS TERMINAIS	116	111	5	4,55%
<b>FROTA OPERANTE</b>	<b>996</b>	<b>996</b>	<b>0</b>	<b>0,00%</b>
MICRO	1	1	0	
MICRO ESPECIAL	101	101	0	
COMUM	318	317	1	0,32%
COMUM E.E.			0	
SEMI PADRON	5	5	0	
PADRON	34	34	0	
PADRON L.D.	168	168	0	
PADRON D.D.			0	
HÍBRIDOS	17	17	0	
HÍBRIDOS BIO	2	2	0	
ARTICULADO 18m	140	141	-1	-0,71%
ARTICULADO 18m L.D.	38	38	0	
ARTICULADO 20m	31	31	0	
ARTICULADO 20m BIO	2	2	0	
BIARTICULADO	118	118	0	
BIARTICULADO BIO	21	21	0	
<b>TIPOS DE DIAS</b>	<b>30</b>	<b>31</b>	<b>-1</b>	<b>-3,23%</b>
DIAS ÚTEIS	21	21	0	
SÁBADOS	4	4	0	
DOMINGOS / FERIADOS	5	6	-1	-16,67%
			0	

**URBS - URBANIZAÇÃO DE CURITIBA S.A**

30	JUNHO 2021												
21	DIAS UTEIS	MICRO	MICRO ESPECIAL	COMUM	COMUM EE	SEMI PADRON	PADRON	PADRON DD	PADRON HÍBRIDO	ARTICULADO 18 M	ARTICULAD O 20 M	BIARTICULADO	TOTAL
	01-PONTUAL	0,000	15.395,490	20.906,001	0,000	303,520	15.944,559	0,000	3.677,419	11.624,414	0,000	5.261,940	73.113,342
	02-TRANSBUS	0,000	8.151,678	21.832,685	0,000	621,804	11.974,162	0,000	1.614,578	16.369,066	3.426,608	8.025,721	72.016,302
	03-PIONEIRO	190,018	6.154,165	34.553,556	0,000	0,000	13.358,138	0,000	0,000	11.091,816	3.116,275	10.921,993	79.385,960
04	SÁBADOS	MICRO	MICRO ESPECIAL	COMUM	COMUM EE	SEMI PADRON	PADRON	PADRON DD	PADRON HÍBRIDO	ARTICULADO 18 M	ARTICULAD O 20 M	BIARTICULADO	TOTAL
	01-PONTUAL	0,000	21.000,307	10.243,933	0,000	0,000	6.886,480	0,000	636,194	7.091,969	0,000	2.914,928	48.773,811
	02-TRANSBUS	0,000	10.247,732	11.523,848	0,000	435,309	7.684,679	0,000	902,052	8.222,011	0,000	6.282,154	45.297,785
	03-PIONEIRO	190,018	7.538,626	22.059,489	0,000	0,000	6.156,677	0,000	0,000	9.408,842	1.113,582	7.097,966	53.565,195
05	DOMINGOS	MICRO	MICRO ESPECIAL	COMUM	COMUM EE	SEMI PADRON	PADRON	PADRON DD	PADRON HÍBRIDO	ARTICULADO 18 M	ARTICULAD O 20 M	BIARTICULADO	TOTAL
	01-PONTUAL	0,000	21.570,489	8.113,211	0,000	0,000	6.669,038	0,000	1.982,746	1.758,616	0,000	2.266,603	42.360,704
	02-TRANSBUS	0,000	10.050,626	13.181,246	0,000	0,000	5.689,372	0,000	781,297	3.853,334	1.215,559	3.441,237	38.212,672
	03-PIONEIRO	190,018	7.538,626	20.377,823	0,000	0,000	5.474,654	0,000	0,000	6.248,083	2.344,092	3.262,858	45.436,154

31	2021												
21	DIAS UTEIS	MICRO	MICRO ESPECIAL	COMUM	COMUM EE	SEMI PADRON	PADRON	PADRON DD	PADRON HIBRIDO	ARTICULADO 18 M	ARTICULAD O 20 M	BIARTICULADO	TOTAL
	01-PONTUAL	0,000	14.864,903	21.684,654	0,000	239,642	16.008,438	0,000	3.677,419	11.624,414	0,000	5.592,411	73.691,879
	02-TRANSBUS	0,000	8.238,723	23.271,243	0,000	621,804	11.974,162	0,000	1.614,578	17.207,603	3.052,539	7.896,241	73.876,894
	03-PIONEIRO	190,018	5.558,317	35.162,415	0,000	0,000	13.278,962	0,000	0,000	11.170,991	3.116,275	11.053,071	79.530,049
04	SÁBADOS	MICRO	MICRO ESPECIAL	COMUM	COMUM EE	SEMI PADRON	PADRON	PADRON DD	PADRON HIBRIDO	ARTICULADO 18 M	ARTICULAD O 20 M	BIARTICULADO	TOTAL
	01-PONTUAL	0,000	22.124,911	8.587,978	0,000	0,000	6.522,255	0,000	394,730	7.091,969	0,000	2.914,928	47.636,772
	02-TRANSBUS	0,000	9.763,874	12.181,196	0,000	435,309	7.684,679	0,000	902,052	7.765,346	0,000	6.282,154	45.014,609
	03-PIONEIRO	190,018	7.552,811	21.789,645	0,000	0,000	6.156,677	0,000	0,000	9.408,842	1.113,582	7.097,966	53.309,540
06	DOMINGOS	MICRO	MICRO ESPECIAL	COMUM	COMUM EE	SEMI PADRON	PADRON	PADRON DD	PADRON HIBRIDO	ARTICULADO 18 M	ARTICULAD O 20 M	BIARTICULADO	TOTAL
	01-PONTUAL	0,000	21.568,486	8.113,211	0,000	0,000	6.669,038	0,000	1.982,746	1.758,616	0,000	2.266,603	42.358,700
	02-TRANSBUS	0,000	10.070,093	14.398,376	0,000	0,000	5.689,372	0,000	781,297	3.721,771	1.215,559	3.441,237	39.317,707
	03-PIONEIRO	190,018	7.552,811	20.377,829	0,000	0,000	5.474,654	0,000	0,000	6.248,083	2.344,092	3.262,858	45.450,345

[illegible]



**PROGRAMADA 2021 JUNHO**

EMPRESAS	MICRO	MICRO ESPECIAL	COMUM	COMUM EE	SEMI PADRON	PADRON	PADRON LD	PADRON DD	HÍBRIDO	HÍBRIDO BIO	ARTICULADO 18 M	ARTICULADO LD	ARTICULADO 20 M	ARTICULADO BIO 20 M	BIARTICULADO O	BIARTICULADO O BIO	TOTAL	TOTAL
03 - Glória	-	43	62	-	2	13	32	-	10	-	18	12	-	-	35	-	227	22,79%
04 - Sto. Antonio	-	-	12	-	-	-	7	-	2	-	7	3	-	-	-	-	31	3,11%
10 - Mercês	-	9	11	-	-	4	8	-	-	-	6	3	-	-	-	-	41	4,12%
07 - Redentor	-	9	54	-	-	2	31	-	-	2	50	3	12	2	23	7	195	19,58%
08 - Expresso Azul	-	11	21	-	-	13	11	-	1	-	14	2	-	-	-	-	73	7,33%
09 - Araucária	-	9	16	-	3	-	9	-	4	-	4	4	-	-	11	-	60	6,02%
02 - Tamandaré	-	-	2	-	-	-	-	-	-	-	18	-	-	-	8	-	28	2,81%
05 - CCD	1	13	36	-	-	-	15	-	-	-	3	5	4	-	18	-	95	9,54%
06 - São José	-	-	42	-	-	1	26	-	-	-	12	4	-	-	-	-	85	8,53%
11 - C. Sorriso	-	7	62	-	-	1	29	-	-	-	8	2	15	-	23	14	161	16,16%
PONTUAL	0	52	85	0	2	17	47	0	12	0	31	18	0	0	35	0	299	30,02%
TRANSBUS	0	29	91	0	3	15	51	0	5	2	68	9	12	2	34	7	328	32,93%
PIONEIRO	1	20	142	0	0	2	70	0	0	0	41	11	19	0	49	14	369	37,05%
<b>TOTAL</b>	<b>1</b>	<b>101</b>	<b>318</b>	<b>-</b>	<b>5</b>	<b>34</b>	<b>168</b>	<b>-</b>	<b>17</b>	<b>2</b>	<b>140</b>	<b>38</b>	<b>31</b>	<b>2</b>	<b>118</b>	<b>21</b>	<b>996</b>	

**PROGRAMADA 2021 MAIO**

CATEGORIA	MICRO	MICRO ESPECIAL	COMUM	COMUM EE	SEMI PADRON	PADRON	PADRON LD	PADRON DD	HÍBRIDO	HÍBRIDO BIO	ARTICULADO 18 M	ARTICULADO LD	ARTICULADO 20 M	ARTICULADO BIO 20 M	BIARTICULADO O	BIARTICULADO O BIO	TOTAL	TOTAL
03 - Glória	-	43	62	-	2	13	32	-	10	-	18	12	-	-	35	-	227	22,79%
04 - Sto. Antonio	-	-	12	-	-	-	7	-	2	-	7	3	-	-	-	-	31	3,11%
10 - Mercês	-	9	10	-	-	4	8	-	-	-	7	3	-	-	-	-	41	4,12%
07 - Redentor	-	9	54	-	-	2	31	-	-	2	50	3	12	2	23	7	195	19,58%
08 - Expresso Azul	-	11	21	-	-	13	11	-	1	-	14	2	-	-	-	-	73	7,33%
09 - Araucária	-	9	16	-	3	-	9	-	4	-	4	4	-	-	11	-	60	6,02%
02 - Tamandaré	-	-	2	-	-	-	-	-	-	-	18	-	-	-	8	-	28	2,81%
05 - CCD	1	13	36	-	-	-	15	-	-	-	3	5	4	-	18	-	95	9,54%
06 - São José	-	-	42	-	-	1	26	-	-	-	12	4	-	-	-	-	85	8,53%
11 - C. Sorriso	-	7	62	-	-	1	29	-	-	-	8	2	15	-	23	14	161	16,16%
PONTUAL	0	52	84	0	2	17	47	0	12	0	32	18	0	0	35	0	299	30,02%
TRANSBUS	0	29	91	0	3	15	51	0	5	2	68	9	12	2	34	7	328	32,93%
PIONEIRO	1	20	142	0	0	2	70	0	0	0	41	11	19	0	49	14	369	37,05%
<b>TOTAL</b>	<b>1</b>	<b>101</b>	<b>317</b>	<b>-</b>	<b>5</b>	<b>34</b>	<b>168</b>	<b>-</b>	<b>17</b>	<b>2</b>	<b>141</b>	<b>38</b>	<b>31</b>	<b>2</b>	<b>118</b>	<b>21</b>	<b>996</b>	

**DIFERENÇA**

CATEGORIA	MICRO	MICRO ESPECIAL	COMUM	COMUM EE	SEMI PADRON	PADRON	PADRON LD	PADRON DD	HÍBRIDO	HÍBRIDO BIO	ARTICULADO 18 M	ARTICULADO LD	ARTICULADO 20 M	ARTICULADO BIO 20 M	BIARTICULADO O	BIARTICULADO O BIO	TOTAL
03 - Glória	-	-	-	-	-	-	-	-	-	-	-	-	-	-	-	-	-
04 - Sto. Antonio	-	-	-	-	-	-	-	-	-	-	-	-	-	-	-	-	-
10 - Mercês	-	-	1	-	-	-	-	-	-	-	(1)	-	-	-	-	-	-
07 - Redentor	-	-	-	-	-	-	-	-	-	-	-	-	-	-	-	-	-
08 - Expresso Azul	-	-	-	-	-	-	-	-	-	-	-	-	-	-	-	-	-
09 - Araucária	-	-	-	-	-	-	-	-	-	-	-	-	-	-	-	-	-
02 - Tamandaré	-	-	-	-	-	-	-	-	-	-	-	-	-	-	-	-	-
05 - CCD	-	-	-	-	-	-	-	-	-	-	-	-	-	-	-	-	-
06 - São José	-	-	-	-	-	-	-	-	-	-	-	-	-	-	-	-	-
11 - C. Sorriso	-	-	-	-	-	-	-	-	-	-	-	-	-	-	-	-	-
PONTUAL	0	0	1	0	0	0	0	0	0	0	-1	0	0	0	0	0	0
TRANSBUS	0	0	0	0	0	0	0	0	0	0	0	0	0	0	0	0	0
PIONEIRO	0	0	0	0	0	0	0	0	0	0	0	0	0	0	0	0	0
<b>TOTAL</b>	<b>-</b>	<b>-</b>	<b>1</b>	<b>-</b>	<b>-</b>	<b>-</b>	<b>-</b>	<b>-</b>	<b>-</b>	<b>-</b>	<b>(1)</b>	<b>-</b>	<b>-</b>	<b>-</b>	<b>-</b>	<b>-</b>	<b>-</b>



**PREFEITURA MUNICIPAL DE CURITIBA**  
**URBS - URBANIZAÇÃO DE CURITIBA S.A**

**01/06/2021**

**QUANTIDADE DE PESSOAL OPERACIONAL**

QUANTIDADE DE FUNCIONÁRIOS - JUNHO/2021

EMPRESA	MOTORISTA	COBRADORES DOS ÔNIBUS	COBRADORES TERMINAIS	COBRADORES (ESTAÇÃO - EXPRESSO)	COBRADORES (ESTAÇÃO - DEMAIS LINHAS)	PORTEIROS	CONTROLADORES DE TRAFEGO	PESSOAL DE MANUTENÇÃO	PESSOAL DE LIMPEZA DOS VEÍCULOS	SUPERVISOR - LIMPEZA DAS ESTAÇÕES TUBOS E TERMINAIS	ZELADORES DAS EST. TUBOS	ZELADOR DE LIMPEZA DOS TERMINAIS	ATENDENTES - SITES	LIMPEZA DOS TERMINAIS	TOTAL EMPRESA
GLÓRIA	566,30	211,37	29,50	110,92	139,47	39,17	29,51	131,66	27,70	1,14	31,48	10,50	0,00	25,25	1.353,97
SANTO ANTÔNIO	73,88	46,16	8,18	26,71	0,00	7,12	4,03	17,98	3,60	0,08	2,84	2,10	0,00	5,05	197,73
MERCÊS	109,56	40,53	6,41	0,00	0,00	7,12	5,33	23,78	4,55	0,00	0,00	2,10	0,00	5,05	204,43
REDENTOR	405,91	226,78	32,34	177,18	34,58	49,85	25,35	113,10	25,85	0,88	21,30	8,40	0,00	20,20	1.141,72
EXPRESSO AZUL	159,75	104,84	10,50	32,48	34,14	14,24	9,49	42,34	8,10	0,30	7,10	4,20	0,00	10,10	437,58
ARAUCÁRIA	128,52	44,20	14,59	97,42	8,54	14,24	7,80	34,80	7,50	0,54	12,78	4,20	0,00	10,10	385,23
ALM. TAMANDARÉ	57,61	45,56	19,26	57,92	0,00	35,61	3,64	16,24	4,50	0,28	6,63	6,30	0,00	15,15	268,70
CCD	211,43	78,12	16,91	178,74	33,91	24,93	12,35	55,10	11,90	1,02	24,14	6,30	0,00	15,15	670,00
SÃO JOSÉ	191,67	117,02	0,00	65,35	4,21	0,00	11,05	49,30	9,30	0,34	9,47	0,00	0,00	0,00	457,71
CIDADE SORRISO	331,49	183,06	19,44	125,00	32,13	21,37	20,93	93,38	21,05	0,76	17,99	4,20	0,00	10,10	880,90
<b>TOTAL</b>	<b>2.236,12</b>	<b>1.097,65</b>	<b>157,13</b>	<b>871,72</b>	<b>286,98</b>	<b>213,65</b>	<b>129,48</b>	<b>577,68</b>	<b>124,05</b>	<b>5,34</b>	<b>133,72</b>	<b>48,30</b>	<b>0,00</b>	<b>116,15</b>	<b>5.997,98</b>

QUANTIDADE DE FUNCIONÁRIOS - MAIO/2021

EMPRESA	MOTORISTA	COBRADORES DOS ÔNIBUS	COBRADORES TERMINAIS	COBRADORES (ESTAÇÃO - EXPRESSO)	COBRADORES (ESTAÇÃO - DEMAIS LINHAS)	PORTEIROS	CONTROLADORES DE TRAFEGO	PESSOAL DE MANUTENÇÃO	PESSOAL DE LIMPEZA DOS VEÍCULOS	SUPERVISOR - LIMPEZA DAS ESTAÇÕES TUBOS E TERMINAIS	ZELADORES DAS EST. TUBOS	ZELADOR DE LIMPEZA DOS TERMINAIS	ATENDENTES - SITES	LIMPEZA DOS TERMINAIS	TOTAL EMPRESA
GLÓRIA	564,64	212,26	29,50	110,92	139,47	39,17	29,51	131,66	27,70	1,14	31,48	10,50	0,00	25,25	1.353,19
SANTO ANTÔNIO	72,93	46,16	8,18	26,71	0,00	7,12	4,03	17,98	3,60	0,08	2,84	2,10	0,00	5,05	196,79
MERCÊS	112,76	53,95	6,41	0,00	0,00	7,12	5,33	23,78	4,60	0,00	0,00	2,10	0,00	5,05	221,10
REDENTOR	402,45	226,96	23,97	177,18	34,58	49,85	25,35	113,10	25,85	0,88	21,30	6,30	0,00	15,15	1.122,92
EXPRESSO AZUL	158,56	104,16	10,50	32,48	34,14	14,24	9,49	42,34	8,10	0,30	7,10	4,20	0,00	10,10	435,71
ARAUCÁRIA	128,57	44,53	14,59	97,42	8,54	14,24	7,80	34,80	7,50	0,54	12,78	4,20	0,00	10,10	385,61
ALM. TAMANDARÉ	57,47	45,42	19,26	57,92	0,00	35,61	3,64	16,24	4,50	0,28	6,63	6,30	0,00	15,15	268,41
CCD	211,49	81,43	16,91	178,74	33,91	24,93	12,35	55,10	11,90	1,02	24,14	6,30	0,00	15,15	673,37
SÃO JOSÉ	191,01	116,58	0,00	65,35	4,21	0,00	11,05	49,30	9,30	0,34	9,47	0,00	0,00	0,00	456,61
CIDADE SORRISO	333,31	185,57	19,44	125,00	32,13	21,37	20,93	93,38	21,05	0,76	17,99	4,20	0,00	10,10	885,24
<b>TOTAL</b>	<b>2.233,20</b>	<b>1.117,02</b>	<b>148,76</b>	<b>871,72</b>	<b>286,98</b>	<b>213,65</b>	<b>129,48</b>	<b>577,68</b>	<b>124,10</b>	<b>5,34</b>	<b>133,72</b>	<b>46,20</b>	<b>0,00</b>	<b>111,10</b>	<b>5.998,95</b>

QUANTIDADE DE FUNCIONÁRIOS

EMPRESA	MOTORISTA	COBRADORES DOS ÔNIBUS	COBRADORES TERMINAIS	COBRADORES (ESTAÇÃO - EXPRESSO)	COBRADORES (ESTAÇÃO - DEMAIS LINHAS)	PORTEIROS	CONTROLADORES DE TRAFEGO	PESSOAL DE MANUTENÇÃO	PESSOAL DE LIMPEZA DOS VEÍCULOS	SUPERVISOR - LIMPEZA DAS ESTAÇÕES TUBOS E TERMINAIS	ZELADORES DAS EST. TUBOS	ZELADOR DE LIMPEZA DOS TERMINAIS	ATENDENTES - SITES	LIMPEZA DOS TERMINAIS	TOTAL EMPRESA
GLÓRIA	1,67	-0,89	0,00	0,00	0,00	0,00	0,00	0,00	0,00	0,00	0,00	0,00	0,00	0,00	0,78
SANTO ANTÔNIO	0,95	0,00	0,00	0,00	0,00	0,00	0,00	0,00	0,00	0,00	0,00	0,00	0,00	0,00	0,95
MERCÊS	-3,20	-13,42	0,00	0,00	0,00	0,00	0,00	0,00	-0,05	0,00	0,00	0,00	0,00	0,00	-16,67
REDENTOR	3,46	-0,18	8,37	0,00	0,00	0,00	0,00	0,00	0,00	0,00	0,00	2,10	0,00	5,05	18,80
EXPRESSO AZUL	1,19	0,69	0,00	0,00	0,00	0,00	0,00	0,00	0,00	0,00	0,00	0,00	0,00	0,00	1,88
ARAUCÁRIA	-0,05	-0,33	0,00	0,00	0,00	0,00	0,00	0,00	0,00	0,00	0,00	0,00	0,00	0,00	-0,38
ALM. TAMANDARÉ	0,14	0,15	0,00	0,00	0,00	0,00	0,00	0,00	0,00	0,00	0,00	0,00	0,00	0,00	0,29
CCD	-0,06	-3,31	0,00	0,00	0,00	0,00	0,00	0,00	0,00	0,00	0,00	0,00	0,00	0,00	-3,37
SÃO JOSÉ	0,66	0,44	0,00	0,00	0,00	0,00	0,00	0,00	0,00	0,00	0,00	0,00	0,00	0,00	1,10
CIDADE SORRISO	-1,83	-2,51	0,00	0,00	0,00	0,00	0,00	0,00	0,00	0,00	0,00	0,00	0,00	0,00	-4,33
<b>TOTAL</b>	<b>2,93</b>	<b>-19,37</b>	<b>8,37</b>	<b>0,00</b>	<b>0,00</b>	<b>0,00</b>	<b>0,00</b>	<b>0,00</b>	<b>-0,05</b>	<b>0,00</b>	<b>0,00</b>	<b>2,10</b>	<b>0,00</b>	<b>5,05</b>	<b>-0,97</b>



**PREFEITURA MUNICIPAL DE CURITIBA**  
**URBS - URBANIZAÇÃO DE CURITIBA S.A**

**SISTEMA**

VALOR A PARTIR DE : 01/06/2021

**DIFERENÇA ENTRE O CUSTO DE JUNHO/21 E MAIO/21**

FROTA OPERANTE		996	996							
FROTA OPERANTE EXCLUSIVA SÁBADO (DOUBLE DECK)										
1	QUILOMETRAGEM MÉDIA MENSAL	5.935.422,52	6.115.679,46	-180.256,95	-2,95%	5.935.422,52	0,00	0,00%		
ITENS DO CÁLCULO		CUSTO/KM JUN.21	JUNHO.21	MAIO.21	DIFERENÇA	VARIAÇÃO	CUSTO/KM MAI.21	KM MAIO COM CUSTO/KM ABRIL	DIFERENÇA	VARIAÇÃO
4	CUSTOS DEPENDENTES	2,6321	15.622.543,71	15.957.504,40	-334.960,69	-2,10%	2,6093	15.487.164,02	-135.379,69	-0,87%
4.1	COMBUSTÍVEL	1,6908	10.035.592,19	10.305.946,79	-270.354,60	-2,62%	1,6852	10.002.183,57	-33.408,62	-0,33%
4.2	LUBRIFICANTES	0,0682	405.062,89	415.935,54	-10.872,65	-2,61%	0,0680	403.676,02	-1.386,87	-0,34%
4.3	REAGENTE ARLA 32	0,0447	265.219,95	273.574,24	-8.354,29	-3,05%	0,0447	265.510,76	290,81	0,11%
4.4	RODAGEM	0,2433	1.444.145,05	1.486.514,86	-42.369,81	-2,85%	0,2431	1.442.700,49	-1.444,56	-0,10%
4.5	PEÇAS E ACESSÓRIOS e serviços de terceiros relativos à manutenção	0,5764	3.421.310,15	3.423.617,07	-2.306,92	-0,07%	0,5598	3.322.707,47	-98.602,68	-2,88%
4.6	BATERIAS	0,0086	51.213,48	51.915,90	-702,42	-1,35%	0,0085	50.385,70	-827,77	-1,62%
5	PESSOAL DE OPERAÇÃO E DE ADMINISTRAÇÃO, ENCARGOS E BENEFÍCIOS	5,3046	31.484.929,30	31.481.116,26	3.813,04	0,01%	5,1476	30.553.224,28	-931.705,02	-2,96%
5.1	PESSOAL OPERACIONAL	2,7517	16.332.323,29	16.329.964,90	2.358,39	0,01%	2,6702	15.848.646,41	-483.676,88	-2,96%
5.2	ENCARGOS SOCIAIS - 42,3893%	1,1664	6.923.151,38	6.922.151,67	999,70	0,01%	1,1319	6.718.124,31	-205.027,06	-2,96%
5.3	BENEFÍCIOS	1,0364	6.151.268,52	6.151.065,25	203,27	0,00%	1,0058	5.969.765,32	-181.503,20	-2,95%
5.3.1	CESTA BÁSICA	0,9258	5.495.045,28	5.494.852,55	192,73	0,00%	0,8985	5.332.894,20	-162.151,08	-2,95%
5.3.2	PLANO DE SAÚDE	0,0981	582.142,83	582.133,52	9,31	0,00%	0,0952	564.975,39	-17.167,44	-2,95%
5.3.3	SEGURO DE VIDA	0,0125	74.080,41	74.079,18	1,23	0,00%	0,0121	71.895,73	-2.184,68	-2,95%
5.6	PESSOAL DE ADMINISTRAÇÃO	0,2677	1.588.924,29	1.588.743,25	181,03	0,01%	0,2598	1.541.915,75	-47.008,54	-2,96%
	ENCARGOS SOCIAIS - 42,3893%	0,0824	489.261,83	489.191,18	70,65	0,01%	0,0800	474.772,49	-14.489,34	-2,96%
6	CUSTO DE ADMINISTRAÇÃO	0,5286	3.137.273,77	3.110.751,47	26.522,30	0,85%	0,5087	3.019.063,44	-118.210,33	-3,77%
6.1.1	DESPESAS ADMINISTRATIVAS	0,3012	1.787.929,99	1.787.713,45	216,53	0,01%	0,2923	1.735.021,39	-52.908,59	-2,96%
6.1.2	OUTROS CUSTOS ADMINISTRATIVOS de ordem operacional	0,2147	1.274.247,89	1.246.912,13	27.335,76	2,19%	0,2039	1.210.159,94	-64.087,94	-5,03%
6.1.3	TAXA DE RISCO	0,0127	75.095,90	76.125,88	-1.029,99	-1,35%	0,0124	73.882,11	-1.213,79	-1,62%
6.1.3.1	RISCO OPERACIONAL (EXCLUSIVO VEÍCULO HÍBRIDO)	0,0127	75.095,90	76.125,88	-1.029,99	-1,35%	0,0124	73.882,11	-1.213,79	-1,62%
7	AMORTIZAÇÃO	0,0000	0,00	0,00	0,00	0,00%	0,0000	0,00	0,00	0,00%
7.1	VEÍCULOS									
7.2	INSTALAÇÕES, EDIFICAÇÕES E EQUIPAMENTOS									
8	RENTABILIDADE JUSTA	0,0000	0,00	0,00	0,00	0,00%	0,0000	0,00	0,00	0,00%
8.1	VEÍCULOS									
8.1	IMPOSTOS EXCLUSIVOS - VEÍCULOS									
8.2	INSTALAÇÕES, EDIFIC., EQUIPAM. E ALMOX									
8.2	IMPOSTOS EXCLUSIVOS - INSTALAÇÕES...									
9	IMPOSTOS, TAXAS E ARRE.	0,7201	4.274.292,69	4.300.207,00	-25.914,31	-0,60%	0,7031	4.173.460,30	-100.832,39	-2,36%
DESCONTO INVESTIMENTO NÃO REALIZADO										
	BASE PARA TRIBUTOS	8,4652	50.244.746,78	50.549.372,12	-304.625,34	-0,60%	8,2655	49.059.451,74	-1.185.295,04	-2,36%
9.1	TRIBUTOS FEDERAIS	0,1764	1.046.765,56	1.053.111,92	-6.346,36	-0,60%	0,1722	1.022.071,91	-24.693,65	-2,36%
9.2	TRIBUTOS MUNICIPAIS	0,5438	3.227.527,14	3.247.095,08	-19.567,95	-0,60%	0,5309	3.151.388,39	-76.138,74	-2,36%
9.2.1	ISS - 2,00%	0,1764	1.046.765,56	1.053.111,92	-6.346,36	-0,60%	0,1722	1.022.071,91	-24.693,65	-2,36%
9.2.2	TAXA DE GERENCIAMENTO - 4,00%	0,3674	2.180.761,58	2.193.983,17	-13.221,59	-0,60%	0,3587	2.129.316,48	-51.445,10	-2,36%
10	RECOMPOSIÇÃO DA DIFERENÇA DE CUSTO DE PESSOAL - 25 DIAS FEVEREIRO	0,0224	133.207,58	133.191,45	16,13	0,01%	0,0218	129.265,69	-3.941,89	-2,96%
CUSTO km TOTAL		9,2078	54.652.247,05	54.982.770,57	-330.523,52	-0,60%	8,9905	53.362.177,73	-1.290.069,32	-2,36%

Exportado do Sistema Único de Registros - por Alexandre Cesar Cavalcanti - Matrícula 85117 em 01-07-2021 10:49

Prefeitura Municipal de Curitiba

URBS  
Urbanização de Curitiba S.A.

Av. Presidente Affonso Camargo, 330  
Rodoferrviária - Bloco Central  
80060-090 JD Botânico Curitiba PR  
Tel 41 3320-3000 / 3320-3232  
www.urbs.curitiba.pr.gov.br



## RESOLUÇÃO DIR/XXX/2021

Fixa o Custo/km para remuneração das Concessionárias dos serviços de transporte coletivo de passageiros de Curitiba no período da Pandemia de COVID-19.

A Diretoria da URBS – Urbanização de Curitiba S.A., no uso das atribuições previstas no Artigo 26, inciso V, do Estatuto Social, no art. 20, incisos XIII e XIV do Decreto Municipal nº. 1.356 de 15 de dezembro de 2008 e,

CONSIDERANDO que foram aplicados todos os ajustes operacionais para quilometragem, frota operante e o quantitativo de pessoal, de acordo com o cronograma de incorporações dos veículos adquiridos em 2020;

CONSIDERANDO a programação operacional especial dos serviços definida pela URBS - Urbanização de Curitiba S.A, conforme protocolo nº 01-078301/2021, que levará em consideração não apenas o quantitativo efetivo da demanda a ser transportada, mas também a quantidade adicional de veículos necessários a evitar aglomerações no interior dos ônibus e terminais de integração, sobretudo nos horários de pico;

CONSIDERANDO a quilometragem prevista do período mensal;

CONSIDERANDO a quantidade de dias úteis, sábados e domingos do período mensal;

CONSIDERANDO a frota operante do período mensal;

CONSIDERANDO a operação determinada pela URBS;

CONSIDERANDO a retirada dos itens de Capital (Amortização, Rentabilidade e Desconto de investimento não realizado);

CONSIDERANDO a utilização do fator de 0,8124 em Peças e Acessórios;

CONSIDERANDO a atualização preço do Preço do Diesel, a ANP não está informando o valor de compra da distribuidora, foi aplicado a variação do preço ao consumidor na semana em que a data 26/02 está compreendido;

Prefeitura Municipal de Curitiba

URBS  
Urbanização de Curitiba S.A.

Av. Presidente Affonso Camargo, 330  
Rodoferrviária - Bloco Central  
80060-090 JD Botânico Curitiba PR  
Tel 41 3320-3000 / 3320-3232  
www.urbs.curitiba.pr.gov.br



CONSIDERANDO que os contratos com as concessionárias estão vigentes e foram aplicados as regras de reajustes a partir de 26/02/2021;

CONSIDERANDO as informações encaminhadas ao Tribunal de Contas do Paraná – TCE-PR e a Câmara Municipal de Curitiba – CMC;

CONSIDERANDO a revisão no quantitativo de horas de motorista e cobradores.

CONSIDERANDO o Decreto Municipal 421/2020 de 16 de março de 2020, declarando Situação de Emergência em Saúde Pública, em decorrência da infecção humana pelo novo Coronavírus (COVID 19);

CONSIDERANDO a Lei Municipal n.º 15627/2020, de 05 de maio de 2020, que Institui o Regime Emergencial de Operação e Custeio do Transporte Coletivo para o enfrentamento econômico e social da emergência em saúde pública decorrente da pandemia da COVID-19;

CONSIDERANDO o Decreto Municipal n.º 607/2020, de 07 de maio de 2020, que regulamenta a Lei Municipal nº 15.627 de 05 de maio de 2020, e disciplina as medidas de natureza econômico-financeira instituídas Regime Emergencial de Operação e Custeio do Transporte Coletivo para o enfrentamento econômico e social da emergência em saúde pública decorrente da pandemia da COVID-19;

CONSIDERANDO a competência legal desta gerenciadora, uma vez identificado por ela uma distorção no repasse as concessionárias, será promovida a devida correção;



Prefeitura Municipal de Curitiba

URBS  
Urbanização de Curitiba S.A.Av. Presidente Affonso Camargo, 330  
Rodoferrviária - Bloco Central  
80060-090 JD Botânico Curitiba PR  
Tel 41 3320-3000 / 3320-3232  
www.urbs.curitiba.pr.gov.br**RESOLVE:**

Art. 01º. Fixar o custo/km por tipo de veículo por consórcio, com as regras elencadas nos dispositivos acima expostos e ajustes nas definições operacionais, cujo valores vigoram para realizar o repasse aos consórcios nos seguintes períodos:

- a) A partir de **01 de junho de 2021 a 16 de junho de 2021**, adotar os custos/km com os ajustes contratuais para cada tipo de veículos e consórcios:

1-jun-21		CUSTO/km TOTAL								
LOTES	MICRO	MICRO ESPECIAL	COMUM	SEMI PADRON	PADRON	PADRON DD	PADRON HÍBRIDO	ARTICULADO 18 m	ARTICULADO 20 m	BIARTICULADO
LOTE 1	0,0000	5,9424	8,3616	9,4440	9,1591	0,0000	10,6289	10,3403	0,0000	12,1499
LOTE 2	0,0000	5,9956	8,6895	9,4489	9,6426	0,0000	11,7888	10,7543	11,2139	12,3311
LOTE 3	5,6143	6,0019	8,7326	0,0000	9,7455	0,0000	0,0000	10,7407	11,4857	12,9706

Resumo do custo/km junho/21 conforme as planilhas anexadas.

- b) A partir de **17 de junho de 2021 a 30 de junho de 2021**, adotar os custos/km com os ajustes contratuais para cada tipo de veículos e consórcios e na conciliação para o período integral:

1-jun-21		CUSTO/km TOTAL								
LOTES	MICRO	MICRO ESPECIAL	COMUM	SEMI PADRON	PADRON	PADRON DD	PADRON HÍBRIDO	ARTICULADO 18 m	ARTICULADO 20 m	BIARTICULADO
LOTE 1	0,0000	5,9422	8,3613	9,4431	9,1587	0,0000	10,6281	10,3395	0,0000	12,1479
LOTE 2	0,0000	5,9954	8,6892	9,4484	9,6420	0,0000	11,7878	10,7534	11,2129	12,3296
LOTE 3	5,6141	6,0017	8,7323	0,0000	9,7448	0,0000	0,0000	10,7399	11,4844	12,9688

Art. 02º. O cálculo para a obtenção do custo/km de remuneração, ora fixada foi efetuado de acordo com a metodologia contida no Anexo III do Edital da Concorrência nº. 005/2009, em função das propostas comerciais apresentadas pelas Concessionárias.

Parágrafo Único. O custo/km é calculado por tipo de veículo e por consórcio/lote, sendo que a média é meramente informativa.

Prefeitura Municipal de Curitiba

URBS  
Urbanização de Curitiba S.A.

Av. Presidente Affonso Camargo, 330  
Rodoferrviária - Bloco Central  
80060-090 JD Botânico Curitiba PR  
Tel 41 3320-3000 / 3320-3232  
www.urbs.curitiba.pr.gov.br



Art. 03º. O custo/km é definido por consórcio e tipo de veículo, caso a prestação do serviço ocorra com um tipo de veículo que o custo não foi contemplado será utilizado o custo/km do tipo de veículo equivalente.

Art. 04º. Os custos/km por tipo de veículo vigente é a base de repasse dos custos aos consórcios e caso seja percebido uma operação diferenciada da programada, será apurado na conciliação do período a necessidade emitir resolução com os custos/km atualizados.

Art. 05º. Após o pagamento da operação projetada, será recalculado o custo da operação realizada, conforme o art.02º e art.4º §4º da Lei 15.627/2020, através do fechamento da quilometragem realizada, que definirá o valor do custo específico do mês.

Art. 06º. A composição do custo/km de cada período encontra-se explicitada no ANEXO da presente Resolução, e que a íntegra é como se nela estivesse transcrita.

Art. 07º. Ao serem constatadas inconsistências no cálculo do custo/km ou repasse de valores aos concessionários, a URBS deverá, de ofício, promover a correção.

Art. 08º. A vigência desta resolução tem efeitos a partir da sua assinatura e retroage até o dia **01 de junho de 2021** inclusive, ratificando-se todos os atos praticados antes de sua publicidade.

Curitiba, 21 de junho de 2021.

OGENY PEDRO MAIA NETO  
Presidente

PEDRO HENRIQUE SCHERNER ROMANEL  
Diretor Administrativo e Financeiro

ALDEMAR VENANCIO MARTINS NETO  
Diretor de Operações

Exportado do Sistema

PREFEITURA MUNICIPAL DE CURITIBA												LOTE	01
URBS - URBANIZAÇÃO DE CURITIBA S.A												VALOR A PARTIR DE :: 01/06/2021	
COMPOSIÇÃO DO CUSTO/km PROJETADO POR TIPO DE VEÍCULO												1º a	
	FROTA OPERANTE	0	52	85	2	64	0	12	49	0	35	299	
	FROTA OPERANTE EXCLUSIVA SÁBADO (DOUBLE DECK)												
1	QUILOMETRAGEM MÉDIA MENSAL	0,00	515.158,96	520.567,80	6.373,93	395.726,85	0,00	89.684,30	281.273,65	0,00	133.493,46	1.942.278,94	
	ITENS DO CÁLCULO	MICRO	MICRO ESPECIAL	COMUM	SEMI PADRON	PADRON	PADRON DD	PADRON HÍBRIDO	ARTICULADO 18 m	ARTICULADO 20 m	BIARTICULADO	Custo/km médio	
4	CUSTOS DEPENDENTES	0,0000	1,4356	1,7574	2,7549	2,4924	0,0000	2,7521	3,5810	0,0000	5,2487	2,3751	
4.1	COMBUSTÍVEL	0,0000	0,9932	1,1444	1,6352	1,7196	0,0000	1,2288	2,3945	0,0000	2,8162	1,5229	
4.2	LUBRIFICANTES		0,0397	0,0458	0,0654	0,0688		0,0737	0,0958		0,1126	0,0621	
4.3	REAGENTE ARLA 32	0,0000	0,0497	0,0303	0,0660	0,0043	0,0000	0,0614	0,0408	0,0000	0,0925	0,0373	
4.4	RODAGEM		0,1648	0,2144	0,2586	0,2499		0,2499	0,2968		0,3504	0,2315	
4.5	PEÇAS E ACESSÓRIOS e serviços de terceiros relativos à manutenção	0,0000	0,1882	0,3225	0,7957	0,4498	0,0000	0,7476	0,7530	0,0000	1,8770	0,5032	
4.6	BATERIAS	0,0000	0,0000	0,0000	0,0000	0,0000	0,0000	0,3906	0,0000	0,0000	0,0000	0,0180	
5	PESSOAL DE OPERAÇÃO E DE ADMINISTRAÇÃO, ENCARGOS E BENEFÍCIOS	0,0000	3,5907	5,3960	5,3960	5,3960	0,0000	5,8900	5,3960	0,0000	5,3960	4,9400	
5.1	PESSOAL OPERACIONAL	0,0000	1,9052	2,7645	2,7645	2,7645	0,0000	3,0245	2,7645	0,0000	2,7645	2,5486	
5.2	ENCARGOS SOCIAIS - 42,3893%		0,8076	1,1718	1,1718	1,1718		1,2821	1,1718		1,1718	1,0803	
5.3	BENEFÍCIOS	0,0000	0,6409	1,1035	1,1035	1,1035	0,0000	1,1947	1,1035	0,0000	1,1035	0,9850	
5.3.1	CESTA BÁSICA		0,5725	0,9857	0,9857	0,9857		1,0721	0,9857		0,9857	0,8801	
5.3.2	PLANO DE SAÚDE	0,0000	0,0607	0,1045	0,1045	0,1045	0,0000	0,1087	0,1045	0,0000	0,1045	0,0931	
5.3.3	SEGURO DE VIDA		0,0077	0,0133	0,0133	0,0133		0,0139	0,0133		0,0133	0,0118	
5.6	PESSOAL DE ADMINISTRAÇÃO		0,1799	0,2734	0,2734	0,2734		0,2982	0,2734		0,2734	0,2497	
	ENCARGOS SOCIAIS - 42,3893%	0,0000	0,0571	0,0828	0,0828	0,0828	0,0000	0,0906	0,0828	0,0000	0,0828	0,0763	
6	CUSTO DE ADMINISTRAÇÃO	0,0000	0,4309	0,5334	0,5334	0,5334	0,0000	1,1342	0,5334	0,0000	0,5334	0,5340	
6.1	DESPESAS ADMINISTRATIVAS	0,0000	0,2039	0,3064	0,3064	0,3064	0,0000	0,3345	0,3064	0,0000	0,3064	0,2805	
6.2	OUTROS CUSTOS ADMINISTRATIVOS de ordem operacional		0,2270	0,2270	0,2270	0,2270		0,2270	0,2270		0,2270	0,2270	
6.3	TAXA DE RISCO	0,0000	0,0000	0,0000	0,0000	0,0000	0,0000	0,5728	0,0000	0,0000	0,0000	0,0264	
6.3.1	RISCO OPERACIONAL (EXCLUSIVO VEÍCULO próprio)							0,5728				0,0264	
7	AMORTIZAÇÃO	0,0000	0,0000	0,0000	0,0000	0,0000	0,0000	0,0000	0,0000	0,0000	0,0000	0,0000	
7.1	VEÍCULOS	0,0000	0,0000	0,0000	0,0000	0,0000	0,0000	0,0000	0,0000	0,0000	0,0000	0,0000	
7.2	INSTALAÇÕES, EDIFICAÇÕES E EQUIPAMENTOS												
8	RENTABILIDADE JUSTA	0,0000	0,0000	0,0000	0,0000	0,0000	0,0000	0,0000	0,0000	0,0000	0,0000	0,0000	
8.1	VEÍCULOS	0,0000	0,0000	0,0000	0,0000	0,0000	0,0000	0,0000	0,0000	0,0000	0,0000	0,0000	
8.3	IMPOSTOS EXCLUSIVOS - VEÍCULOS												
8.2	INSTALAÇÕES, EDIFIC., EQUIPAM. E ALMOX	0,0000	0,0000	0,0000	0,0000	0,0000	0,0000	0,0000	0,0000	0,0000	0,0000	0,0000	
8.3	IMPOSTOS EXCLUSIVOS - INSTALAÇÕES...												
9	IMPOSTOS, TAXAS E ARRE.	0,0000	0,4642	0,6539	0,7388	0,7164	0,0000	0,8317	0,8090	0,0000	0,9509	0,6677	
10	DESCONTO INVESTIMENTO NÃO REALIZADO												
	BASE PARA TRIBUTOS	0,0000	5,4572	7,6868	8,6843	8,4218	0,0000	9,7763	9,5103	0,0000	11,1781	7,8490	
9.1	TRIBUTOS FEDERAIS	0,0000	0,1137	0,1601	0,1809	0,1755	0,0000	0,2037	0,1981	0,0000	0,2329	0,1635	
9.1.3	IMPOSTO FEDERAL - CPRB - 2,00%	0,0000	0,1137	0,1601	0,1809	0,1755	0,0000	0,2037	0,1981	0,0000	0,2329	0,1635	
9.2	TRIBUTOS MUNICIPAIS	0,0000	0,3506	0,4938	0,5578	0,5410	0,0000	0,6280	0,6109	0,0000	0,7180	0,5042	
9.2.1	ISS - 2,00%	0,0000	0,1137	0,1601	0,1809	0,1755	0,0000	0,2037	0,1981	0,0000	0,2329	0,1635	
9.2.2	TAXA DE GERENCIAMENTO - 4,00%		0,2369	0,3336	0,3769	0,3655		0,4243	0,4128		0,4852	0,3407	
10	Recomposição da diferença de Custo de Pessoal - 25 dias Fevereiro	0,0000	0,0209	0,0209	0,0209	0,0209	0,0000	0,0209	0,0209	0,0000	0,0209	0,0209	
CUSTO km TOTAL		0,0000	5,9424	8,3616	9,4440	9,1591	0,0000	10,6289	10,3403	0,0000	12,1499	8,53760	
PARTICIPAÇÃO DO LOTE 01 - CONSÓRCIO PONTUAL PELO CUSTO/km :												30,3396%	
PERCENTUAL AJUSTADO :												30,3396%	

**1º b**

	0	29	91	3	66	0	7	14	41	328		
	FROTA OPERANTE											
	FROTA OPERANTE EXCLUSIVA SÁBADO (DOUBLE DECK)											
1	QUILOMETRAGEM MÉDIA MENSAL	0,00	262.429,29	570.488,00	14.799,13	310.642,97	0,00	41.420,84	395.905,11	78.036,56	210.874,94	1.884.596,85
	ITENS DO CÁLCULO	MICRO	MICRO ESPECIAL	COMUM	SEMI PADRON	PADRON	PADRON DD	PADRON HÍBRIDO	ARTICULADO 18 m	ARTICULADO 20 m	BIARTICULADO	Custo/km médio
4	CUSTOS DEPENDENTES	0,0000	1,4534	1,7733	2,4730	2,6515	0,0000	3,5068	3,6757	4,0992	5,1283	2,7885
4.1	COMBUSTÍVEL	0,0000	0,9933	1,1445	1,6354	1,7197	0,0000	1,7323	2,3947	2,6771	3,1860	1,7896
4.2	LUBRIFICANTES		0,0397	0,0458	0,0654	0,0688		0,1039	0,0958	0,1071	0,1274	0,0723
4.3	REAGENTE ARLA 32	0,0000	0,0497	0,0547	0,0600	0,0208	0,0000	0,0866	0,0541	0,1339	0,0738	0,0540
4.4	RODAGEM		0,1648	0,2144	0,2586	0,2499		0,2499	0,2969	0,2969	0,3504	0,2504
4.5	PEÇAS E ACESSÓRIOS e serviços de terceiros relativos à manutenção	0,0000	0,2059	0,3139	0,5136	0,5922	0,0000	0,9433	0,8342	0,8844	1,3906	0,6135
4.6	BATERIAS	0,0000	0,0000	0,0000	0,0000	0,0000	0,0000	0,3906	0,0000	0,0000	0,0000	0,0086
5	PESSOAL DE OPERAÇÃO E DE ADMINISTRAÇÃO, ENCARGOS E BENEFÍCIOS	0,0000	3,6251	5,6715	5,6715	5,6715	0,0000	6,1914	5,6715	5,6715	5,6715	5,3980
5.1	PESSOAL OPERACIONAL	0,0000	1,9429	2,9411	2,9411	2,9411	0,0000	3,2178	2,9411	2,9411	2,9411	2,8082
5.2	ENCARGOS SOCIAIS - 42,3893%		0,8236	1,2467	1,2467	1,2467		1,3640	1,2467	1,2467	1,2467	1,1904
5.3	BENEFÍCIOS	0,0000	0,6193	1,1093	1,1093	1,1093	0,0000	1,2010	1,1093	1,1093	1,1093	1,0431
5.3.1	CESTA BÁSICA		0,5532	0,9909	0,9909	0,9909		1,0777	0,9909	0,9909	0,9909	0,9318
5.3.2	PLANO DE SAÚDE	0,0000	0,0587	0,1051	0,1051	0,1051	0,0000	0,1093	0,1051	0,1051	0,1051	0,0987
5.3.3	SEGURO DE VIDA		0,0075	0,0134	0,0134	0,0134		0,0139	0,0134	0,0134	0,0134	0,0126
5.6	PESSOAL DE ADMINISTRAÇÃO		0,1811	0,2862	0,2862	0,2862		0,3123	0,2862	0,2862	0,2862	0,2722
	ENCARGOS SOCIAIS - 42,3893%	0,0000	0,0582	0,0881	0,0881	0,0881	0,0000	0,0964	0,0881	0,0881	0,0881	0,0841
6	CUSTO DE ADMINISTRAÇÃO	0,0000	0,4258	0,5421	0,5421	0,5421	0,0000	1,1444	0,5421	0,5421	0,5421	0,5391
6.1.1	DESPESAS ADMINISTRATIVAS	0,0000	0,2059	0,3221	0,3221	0,3221	0,0000	0,3516	0,3221	0,3221	0,3221	0,3065
6.1.2	OUTROS CUSTOS ADMINISTRATIVOS de ordem operacional		0,2200	0,2200	0,2200	0,2200		0,2200	0,2200	0,2200	0,2200	0,2200
6.1.3	TAXA DE RISCO	0,0000	0,0000	0,0000	0,0000	0,0000	0,0000	0,5728	0,0000	0,0000	0,0000	0,0126
6.1.3.1	RISCO OPERACIONAL (EXCLUSIVO VEÍCULO Lúpera)							0,5728				0,0126
7	AMORTIZAÇÃO	0,0000	0,0000	0,0000	0,0000	0,0000	0,0000	0,0000	0,0000	0,0000	0,0000	0,0000
7.1	VEÍCULOS	0,0000	0,0000	0,0000	0,0000	0,0000	0,0000	0,0000	0,0000	0,0000	0,0000	0,0000
7.2	INSTALAÇÕES, EDIFICAÇÕES E EQUIPAMENTOS											
8	RENTABILIDADE JUSTA	0,0000	0,0000	0,0000	0,0000	0,0000	0,0000	0,0000	0,0000	0,0000	0,0000	0,0000
8.1	VEÍCULOS	0,0000	0,0000	0,0000	0,0000	0,0000	0,0000	0,0000	0,0000	0,0000	0,0000	0,0000
8.1	IMPOSTOS EXCLUSIVOS - VEÍCULOS											
8.2	INSTALAÇÕES, EDIFIC., EQUIPAM. E ALMOX	0,0000	0,0000	0,0000	0,0000	0,0000	0,0000	0,0000	0,0000	0,0000	0,0000	0,0000
8.2	IMPOSTOS EXCLUSIVOS - INSTALAÇÕES...											
9	IMPOSTOS, TAXAS E ARRE.	0,0000	0,4682	0,6794	0,7390	0,7541	0,0000	0,9224	0,8413	0,8773	0,9648	0,7423
	DESCONTO INVESTIMENTO NÃO REALIZADO											
	BASE PARA TRIBUTOS	0,0000	5,5043	7,9869	8,6866	8,8650	0,0000	10,8426	9,8893	10,3128	11,3419	8,7256
9.1	TRIBUTOS FEDERAIS	0,0000	0,1147	0,1664	0,1810	0,1847	0,0000	0,2259	0,2060	0,2148	0,2363	0,1818
9.1.3	IMPOSTO FEDERAL - CPRB - 2,00%	0,0000	0,1147	0,1664	0,1810	0,1847	0,0000	0,2259	0,2060	0,2148	0,2363	0,1818
9.2	TRIBUTOS MUNICIPAIS	0,0000	0,3536	0,5130	0,5580	0,5695	0,0000	0,6965	0,6352	0,6625	0,7286	0,5605
9.2.1	ISS - 2,00%	0,0000	0,1147	0,1664	0,1810	0,1847	0,0000	0,2259	0,2060	0,2148	0,2363	0,1818
9.2.2	TAXA DE GERENCIAMENTO - 4,00%		0,2389	0,3467	0,3770	0,3848		0,4706	0,4292	0,4476	0,4923	0,3787
10	Recomposição da diferença de Custo de Pessoal - 25 dias Fevereiro	0,0000	0,0228	0,0228	0,0228	0,0228	0,0000	0,0228	0,0228	0,0228	0,0228	0,0228
	CUSTO km TOTAL	0,0000	5,9954	8,6892	9,4484	9,6420	0,0000	11,7878	10,7534	11,2129	12,3296	9,49067
0	PARTICIPAÇÃO DO LOTE 02 - CONSÓRCIO TRANSBUS PELO CUSTO/km :											32,7271%
0	PERCENTUAL AJUSTADO :											32,7271%

**1º a**

[illegible]



Exportado do Sistema

**1º a**

[illegible]



**PREFEITURA MUNICIPAL DE CURITIBA**  
**URBS - URBANIZAÇÃO DE CURITIBA S.A**

COMPOSIÇÃO DO CUSTO/km TOTAL POR TIPO DE VEÍCULO

VALOR A PARTIR DE :: **01/06/2021**

1-jun-21		CUSTO/km TOTAL									
LOTES	MICRO	MICRO ESPECIAL	COMUM	SEMI PADRON	PADRON	PADRON DD	PADRON HÍBRIDO	ARTICULADO 18 m	ARTICULADO 20 m	BIARTICULADO	TOTAL URBANO
LOTE 1	5,9422	5,9422	8,3613	9,4431	9,1587	0,0000	10,6281	10,3395	12,1479	12,1479	8,5371
LOTE 2	5,9954	5,9954	8,6892	9,4484	9,6420	0,0000	11,7878	10,7534	11,2129	12,3296	9,4907
LOTE 3	5,6141	6,0017	8,7323	9,7448	9,7448	0,0000	0,0000	10,7399	11,4844	12,9688	9,5729
MÉDIA	5,6141	5,9685	8,6238	9,4468	9,4908	0,0000	10,9945	10,6303	11,3517	12,5736	9,2078

\* TIPO DE VEÍCULO QUE NÃO TEVE O CUTO/KM CALCULADO E CASO FOI UTILIZADO, SERÁ UTILIZADO O CUSTO/KM DO TIPO DE VEÍCULO MAIS PRÓXIMO.

1-jun-21		CUSTO/km TOTAL								
LOTES	MICRO	MICRO ESPECIAL	COMUM	SEMI PADRON	PADRON	PADRON DD	PADRON HÍBRIDO	ARTICULADO 18 m	ARTICULADO 20 m	BIARTICULADO
LOTE 1	0,0000	5,9422	8,3613	9,4431	9,1587	0,0000	10,6281	10,3395	0,0000	12,1479
LOTE 2	0,0000	5,9954	8,6892	9,4484	9,6420	0,0000	11,7878	10,7534	11,2129	12,3296
LOTE 3	5,6141	6,0017	8,7323	0,0000	9,7448	0,0000	0,0000	10,7399	11,4844	12,9688



# PREFEITURA MUNICIPAL DE CURITIBA

## URBS - URBANIZAÇÃO DE CURITIBA S.A

COMPOSIÇÃO DO CUSTO/km TOTAL POR TIPO DE VEÍCULO

VALOR A PARTIR DE :: **01/06/2021**

1-jun-21	CUSTO/km TOTAL										
LOTES	MICRO	MICRO ESPECIAL	COMUM	SEMI PADRON	PADRON	PADRON DD	PADRON HÍBRIDO	ARTICULADO 18 m	ARTICULADO 20 m	BIARTICULADO	TOTAL URBANO
LOTE 1	5,9424	5,9424	8,3616	9,4440	9,1591	0,0000	10,6289	10,3403	12,1499	12,1499	<b>8,5376</b>
LOTE 2	5,9956	5,9956	8,6895	9,4489	9,6426	0,0000	11,7888	10,7543	11,2139	12,3311	<b>9,4913</b>
LOTE 3	5,6143	6,0019	8,7326	9,7455	9,7455	0,0000	0,0000	10,7407	11,4857	12,9706	<b>9,5735</b>
<b>MÉDIA</b>	<b>5,6143</b>	<b>5,9688</b>	<b>8,6241</b>	<b>9,4474</b>	<b>9,4914</b>	<b>0,0000</b>	<b>10,9954</b>	<b>10,6311</b>	<b>11,3528</b>	<b>12,5754</b>	<b>9,2084</b>

\* TIPO DE VEÍCULO QUE NÃO TEVE O CUTO/KM CALCULADO E CASO FOI UTILIZADO, SERÁ UTILIZADO O CUSTO/KM DO TIPO DE VEÍCULO MAIS PRÓXIMO.

1-jun-21	CUSTO/km TOTAL									
LOTES	MICRO	MICRO ESPECIAL	COMUM	SEMI PADRON	PADRON	PADRON DD	PADRON HÍBRIDO	ARTICULADO 18 m	ARTICULADO 20 m	BIARTICULADO
LOTE 1	0,0000	5,9424	8,3616	9,4440	9,1591	0,0000	10,6289	10,3403	0,0000	12,1499
LOTE 2	0,0000	5,9956	8,6895	9,4489	9,6426	0,0000	11,7888	10,7543	11,2139	12,3311
LOTE 3	5,6143	6,0019	8,7326	0,0000	9,7455	0,0000	0,0000	10,7407	11,4857	12,9706



## Prefeitura Municipal de Curitiba

### Descrição do Trâmite - Parecer

**Protocolo: 01-078301/2021**

**DE : URBS / URBSACN - Assessoria de Controle**

**PARA : URBS / URBSDOP - DIRETORIA DE OPERAÇÕES**

Segue o expediente para as devidas providências.

**Informamos ainda que, nesta data, anexamos aos autos o(s) seguinte(s) documento(s):**

**5.1 - PARECER ACN Nº 072-2021.PDF**

Curitiba , 22 de junho de 2021 - 16:08:06

Assinado eletronicamente por Alexandre Cesar Cavichia - 85117 com fundamento no art. 6º, §1º do Decreto Municipal nº 848 de 15 de agosto de 2018.

Exportado do Sistema Único de Protocolos - 01-078301/2021 - por Alexandre Cesar Cavichia - Matrícula 85117 em 22/09/2021 às 18:00:49

Prefeitura Municipal de Curitiba

URBS  
Urbanização de Curitiba S.A.

Av. Presidente Afonso Camargo, 330  
Rodoferrviária - Bloco Central  
80060-090 JD Botânico Curitiba PR  
Tel 41 3320-3000 / 3320-3232  
www.urbs.curitiba.pr.gov.br



**ACN/072/2021**

**Curitiba, 22 de junho de 2021.**

A

Diretoria de Operações - DOP

Ref.: Protocolo Eletrônico nº 01-078301/2021 - Análise e Parecer – Definição do Custo/KM para o mês de **JUNHO/2021**, de acordo com as Leis nº 15.627, 15.674 e 15.782/2020 – Regime Emergencial de Operação e Custeio do Transporte Coletivo para o enfrentamento da emergência em saúde pública decorrente da pandemia da COVID-19.

Considerando que:

- a) Houve a solicitação exarada pela ACP – Área de Cálculos e Planilhas, para a análise do presente expediente;
- b) Conforme Informação 064/2021, de 17/06/2021, em anexo no referido protocolo, a ACP fez as devidas alterações, conforme apontamentos desta Assessoria de Controle;
- c) Esta Assessoria de Controle tem entre suas atribuições, a função de subsidiar o processo de gestão, auxiliando e dando suporte e apoio para projeções e simulações sobre eventos econômicos que possam afetar as decisões dos gestores;
- d) O Item 8.2.6 do Contrato de Concessão preconiza:

*“Os benefícios e incentivos concedidos pelos governos federal, estadual e municipal, bem como as alterações das alíquotas de tributos ou preços públicos serão considerados como fatores previsíveis para fins de manutenção da equação econômico-financeira.”*

- e) A UEC – Unidade de Estudos e Controle encaminhou à ACP – Área de Cálculos e Planilhas, informação com a **previsão** das alterações



Prefeitura Municipal de Curitiba

URBS  
Urbanização de Curitiba S.A.Av. Presidente Affonso Camargo, 330  
Rodoferrviária - Bloco Central  
80060-090 JD Botânico Curitiba PR  
Tel 41 3320-3000 / 3320-3232  
www.urbs.curitiba.pr.gov.br

operacionais no Sistema de Transporte Coletivo de Curitiba – Demonstrativo de alterações de Quilometragem, Horas de Pessoal e Frota Operante para o mês de **JUNHO/2021**, quer seja:

- KM/Dias Úteis: 224.515,628;
- KM/Sábados: 147.636,797;
- KM/Domingos e Feriados: 126.009,527;
- Horas de Pessoal/Dias Úteis: 18.922:24;
- Horas de Pessoal/Sábados: 14.197:43;
- Horas de Pessoal/Domingos e Feriados: 12.585:54;
- Frota Operante: 997.

f) Dentro das informações operacionais recebidas, a ACP promoveu os ajustes necessários nos custos da operação de **JUNHO/2021**, conforme demonstrado a seguir:

- *Ajustes nos itens quilometragem, frota operante, e horas de operação de motoristas e cobradores;*
- *Ajustes no item fator de peças e acessórios para 0,8124;*
- *Mantido o fator 1,00 para despesas administrativas.*

A planilha (Anexo 4.1-00) evidencia as diferenças operacionais de quilometragem, quantidade de pessoal operacional, frota operante e tipos de dias, entre a projeção de junho/2021 com o mês de maio/2021. O item previsão de quilometragem apresentou uma variação de **-2,95%**, passando de 6.115.679,464 km em maio/2021, para 5.935.422,517 km em junho/2021, ou seja, um decréscimo de **-180.256,947** km, gerando reflexos no nº de Pessoal Operacional, com uma variação de **-0,02%**, passando de 5.999 em maio/2021, para 5.998 em junho/2021, ou seja, um decréscimo de **-0,02%**. O item Frota Operante, não apresentou variação, ou seja, permaneceu em 996 veículos.

Outra alteração importante foi o tipo de dias, onde temos 31 dias em abril/2021 e 30 dias em junho/2021, ou seja, 01 dia a menos, ou seja, apresentou uma variação de **-3,23%**. Os nº de dias úteis permaneceram em 20 tanto em maio

Prefeitura Municipal de Curitiba

URBS  
Urbanização de Curitiba S.A.Av. Presidente Affonso Camargo, 330  
Rodoferrviária - Bloco Central  
80060-090 JD Botânico Curitiba PR  
Tel 41 3320-3000 / 3320-3232  
www.urbs.curitiba.pr.gov.br

como em junho/2021. O nº de sábados também permaneceu em 04 nos dois meses. Em relação ao nº de domingos/feriados, tivemos 06 dias em maio/2021 e 05 em junho/2021, ou seja, um dia a menos, o que representou uma variação de **-16,67%**.

As demais planilhas do Anexo 4.1-00, Anexo 4.2-01, 4.3-02, 4.4-03, 4.5-04, 4.6-05, evidenciam a atualização de previsão da quilometragem programada em dia útil, sábado e domingo, variações por dia de dias, variação de frota operante, variação de quantidade de pessoal operacional e variação dos ajustes no custo/km total e resumo do custo/KM, de junho/2021 em relação a maio/2021.

### **Diferença de quilometragem por Consórcio:**

#### **DIA ÚTIL:**

PONTUAL	TRANSBUS	PIONEIRO
<b>-578.537 KM</b>	<b>-1.860.592 KM</b>	<b>-144,089 KM</b>

#### **SÁBADO:**

PONTUAL	TRANSBUS	PIONEIRO
1.137,039 KM	283,176 KM	255,659 KM

#### **DOMINGO:**

PONTUAL	TRANSBUS	PIONEIRO
2,003 KM	<b>-1.105,034 KM</b>	<b>-14,191 KM</b>

### **Reflexo dos Ajustes no custo/km:**

ITEM	JUNHO/2021	MAIO/2021	DIFERENÇA	VAR. %
Frota Operante	996	996	0	0%
Quilometragem	5.935.422,52	6.115.679,46	<b>-180.256,95</b>	<b>-2,95%</b>
Pessoal Operação	5.998	5.999	<b>-1</b>	<b>-0,02%</b>
Nº Dias Úteis	21	21	0	0%
Nº Sábados	4	4	0	0%

Prefeitura Municipal de Curitiba

URBS  
Urbanização de Curitiba S.A.Av. Presidente Afonso Camargo, 330  
Rodoferrviária - Bloco Central  
80060-090 JD Botânico Curitiba PR  
Tel 41 3320-3000 / 3320-3232  
www.urbs.curitiba.pr.gov.br

Nº Dom/fer.	5	6	-1	-16,67%
Custo/km total	54.652.247,05	54.982.770,57	-330.523,52	-0,60%

A quantidade de Pessoal Operacional Motoristas e Cobradores (é definido através do software que gerencia as tabelas horárias, para dias úteis, sábados e domingos); Manutenção, Tráfego e Limpeza (está diretamente relacionada ao quantitativo de frota operante, através de FU – Fatores de Utilização, conforme estabelecido em Edital, sendo Manutenção, 0,58; Tráfego, 0,13 e Limpeza, 0,10.

No tocante ao item Peças e Acessórios, devido a utilização de veículos com maior idade, foi estipulada nova regra a partir de janeiro/2021, aplicando como critério a relação entre a frota operante antes da pandemia, de 1.226 veículos e a projeção para o mês de abril, de 996 veículos, gerando o fator de 0,8124.

Em relação ao item Despesas Administrativas foi mantido o fator 1,00, conforme elencado pela ACP.

O Custo de Capital, tais como, amortização, rentabilidade, impostos exclusivos e investimentos, continuam excluídos, conforme determina a Lei Municipal nº 15.627/2020.

As Planilhas constantes nos Anexos 4.9-07, 4.11-08 e 4.13-09, evidenciam a composição do custo/KM projetado por tipo de veículos e por Consórcios para o mês de junho/2021, no período de 01 a 16/06/2021, sendo 30,3396% para o Consórcio Pontual; 36,9332% para o Pioneiro e 32,7272% para o Transbus. Por sua vez, as Planilhas constantes nos Anexos 4.8-07, 4.10-08 e 4.12-09, evidenciam a composição do custo/KM projetado por tipo de veículos e Consórcios para o mês de junho/2021, no período de 17 a 30/06/2021, sendo 30,3397% para o Consórcio Pontual; 36,9332% para o Pioneiro e 32,7271% para o Transbus. Cabendo ressaltar que no período de 01 a 16/2021 ocorreu pequena diferença na composição dos custos/KM provenientes da divergência apurada no

Prefeitura Municipal de Curitiba

URBS  
Urbanização de Curitiba S.A.Av. Presidente Affonso Camargo, 330  
Rodoferrviária - Bloco Central  
80060-090 JD Botânico Curitiba PR  
Tel 41 3320-3000 / 3320-3232  
www.urbs.curitiba.pr.gov.br

fator “peças e acessórios” que foi considerado 0,8126 no período de 01 a 16/2021 e corrigido para 0,8124 no período de 17 a 30/06/2021, devendo a ACP promover os devidos ajustes quando for realizar em momento futuro a conciliação do mês de junho/2021. Sendo correto o fator 0,8124.

Já a Planilha constante no Anexo 4.15-10 apresenta a composição do custo/KM utilizada no período de 01 a 16/06/2021 e no Anexo 4.14-10 a composição utilizada de 17 a 30/06/2021, devendo a ACP também promover os ajustes necessários quando realizar a conciliação, sendo correta a composição utilizada de 17 a 30/06/2021.

Em análise a Minuta de Resolução (Anexo 4.7-06), não identificamos inconsistências e a mesma visa fixar o custo/km por tipo de veículos por consórcio, para a remuneração das concessionárias no mês de junho/2021 (01 a 30), de acordo com as informações operacionais repassadas pela AOC/UEC/UPO, conforme quadro a seguir:

Lote	Micro	Micro Especial	Comum	Semi Padron	Padron	Padron DD	Padron Híbrido	Articulado 18m	Articulado 20m	Biarticulado
1	0,0000	5,2494	8,3616	9,4400	9,1591	0,0000	10,6289	10,3403	0,0000	12,1499
2	0,0000	5,9956	8,6895	9,4489	9,6426	0,0000	11,7888	10,7543	11,2139	12,3311
3	5,6143	6,0019	8,7326	0,0000	9,7455	0,0000	0,0000	10,7407	11,4857	12,9706

Já, em relação as Planilhas analisadas, entendemos que as mesmas estão de acordo com as alterações constantes na Minuta de Resolução anexa, nas quais não identificamos inconsistências e refletem a previsão dos custos para o mês de junho/2021, de acordo com as informações operacionais repassadas.

Encaminho a essa Diretoria para as devidas providências.

Atenciosamente,

ALEXANDRE CÉSAR CAVICHIA

Assessoria de Controle



## Prefeitura Municipal de Curitiba

### Descrição do Trâmite - Informação

**Protocolo: 01-078301/2021**

**DE : URBS / URBSDOP - DIRETORIA DE OPERAÇÕES**

**PARA : URBS / URBSAFN - ÁREA DE FINANÇAS E CONTABILIDADE**

À AFN - De Acorodo, providenciar o devido encaminhamento.

Curitiba , 25 de junho de 2021 - 18:09:11

Assinado eletronicamente por ALDEMAR VENANCIO MARTINS NETO - 91 com fundamento no art. 6º, §1º do Decreto Municipal nº 848 de 15 de agosto de 2018.

Exportado do Sistema Único de Protocolos - 01-078301/2021 - por Alexandre Cesar Cavichia - Matrícula 85117 em 22/06/2021 às 18:00:49



## Prefeitura Municipal de Curitiba

### Descrição do Trâmite - Informação

**Protocolo: 01-078301/2021**

**DE : URBS / URBSAFN - ÁREA DE FINANÇAS E CONTABILIDADE**

**PARA : URBS / URBSACP - Assessoria de Cálculos e Planilhas**

Encaminhamos o expediente face a sua competência.

Curitiba , 28 de junho de 2021 - 10:00:04

Assinado eletronicamente por Ricardo de Oliveira Guaita - 84395 com fundamento no art. 6º, §1º do Decreto Municipal nº 848 de 15 de agosto de 2018.

Exportado do Sistema Único de Protocolos - 01-078301/2021 - por Alexandre Cesar Cavichia - Matrícula 85117 em 22/06/2021 às 18:00:49





## Prefeitura Municipal de Curitiba

### Descrição do Trâmite - Informação

---

**Protocolo: 01-078301/2021**

**DE :** URBS / URBSACP - Assessoria de Cálculos e Planilhas

**PARA :** URBS / URBSAJU - Assessoria Jurídica da URBS

Para manifestação e encaminhamento a Presidência

Curitiba , 28 de junho de 2021 - 12:52:11

Assinado eletronicamente por Carlos Eduardo Manika - 83454 com fundamento no art. 6º, §1º do Decreto Municipal nº 848 de 15 de agosto de 2018.

Exportado do Sistema Único de Protocolos - 01-078301/2021 - por Alexandre Cesar Cavichia - Matrícula 85117 em 22/06/2021 às 18:00:49



## Prefeitura Municipal de Curitiba

### Descrição do Trâmite - Informação

**Protocolo: 01-078301/2021**

**DE :** URBS / URBSAJU - Assessoria Jurídica da URBS

**PARA :** URBS / URBSAJUAM - Assessoria de Direito Adm e Mobilidade

Para providências.

Curitiba , 07 de julho de 2021 - 15:57:54

Assinado eletronicamente por Rosana Nogas Dias - 86309 com fundamento no art. 6º, §1º do Decreto Municipal nº 848 de 15 de agosto de 2018.

Exportado do Sistema Único de Protocolos - 01-078301/2021 - por Alexandre Cesar Cavichia - Matrícula 85117 em 22/07/2021 às 18:00:49



## Prefeitura Municipal de Curitiba

### Descrição do Trâmite - Parecer

**Protocolo: 01-078301/2021**

**DE :** URBS / URBSAJUAM - Assessoria de Direito Adm e Mobilidade

**PARA :** URBS / URBSP - PRESIDÊNCIA - URBS

Encaminho Parecer AJU/216/2021, para prosseguimento.

Att.,

Heloisa Ribeiro Lopes  
AJU/AM - OAB-PR: 55.842

**Informamos ainda que, nesta data, anexamos aos autos o(s) seguinte(s) documento(s):**

**10.1 - PARECER\_AJU\_216\_2021.PDF**

Curitiba , 15 de julho de 2021 - 14:09:15

Assinado eletronicamente por Heloisa Ribeiro Lopes - 85917 com fundamento no art. 6º, §1º do Decreto Municipal nº 848 de 15 de agosto de 2018.

Exportado do Sistema Único de Protocolos - 01-078301/2021 - por Alexandre Cesar Cavichia - Matrícula 85117 em 22/09/2021 às 18:00:49

Prefeitura Municipal de Curitiba

URBS  
Urbanização de Curitiba S.A.

Av. Presidente Affonso Camargo, 330  
Rodoferrviária - Bloco Central  
80060-090 JD Botânico Curitiba PR  
Tel 41 3320-3000 / 3320-3232  
www.urbs.curitiba.pr.gov.br



**ASSESSORIA JURÍDICA**

ASSESSORIA DE DIREITO ADMINISTRATIVO E MOBILIDADE

**AJU/216/2021**

Curitiba, 15 de julho de 2021.

## REFERÊNCIAS

DE: **ASSESSORIA JURÍDICA/ASSESSORIA DE DIREITO ADMINISTRATIVO E MOBILIDADE**

PARA: **PRESIDÊNCIA**

REF.: **ANÁLISE JURÍDICA – CONCORRÊNCIA PÚBLICA Nº. 005/2009 – TRANSPORTE COLETIVO – CÁLCULO DO CUSTO/KM DECORRENTE DA LEI 15.627/2020 – JUNHO/2021**

PROTOCOLO: **01-078301/2021**

ADVOGADA DESIGNADA: **HELOISA RIBEIRO LOPES**

## PARECER

### I – INFORMAÇÕES

Trata-se de expediente administrativo instaurado com a finalidade de apurar o cálculo do custo/km aplicável à remuneração das concessionárias dos serviços de transporte coletivo da Capital, em virtude do advento da Lei Municipal 15.627/2020 que institui o regime emergencial de operação e custeio do transporte coletivo para o enfrentamento econômico e social da emergência em saúde pública decorrente da pandemia da Covid-19, para o período de 01/06/2021 a 30/06/2021.

A AOC apresentou relatório com as alterações operacionais do sistema de transporte coletivo que servirá de base para previsão de quilometragem, horas de pessoal e frota operante para o mês de junho/2021. (Mov. 01)

**ASSESSORIA JURÍDICA****ASSESSORIA DE DIREITO ADMINISTRATIVO E MOBILIDADE**

A ACP, após promoção dos estudos técnicos competentes, apresentou justificativas, cálculos e planilhas demonstrando o custo km planejado para a operação do transporte coletivo, o que deverá, posteriormente, sofrer o devido encontro de contas em relação ao custo efetivamente realizado. (Mov. 2)

Por meio da Informação ACN/064/2021 de Mov. 3.1 a Assessoria de Controle identificou algumas inconsistências nos cálculos formulados pela ACP, remetendo o expediente para nova análise e manifestação daquela Assessoria.

Após o saneamento pela ACP das inconsistências apontadas pela Controladoria (Mov. 4), a Assessoria de Controle emitiu parecer favorável ao prosseguimento do processo através do parecer ACN/072/2021 (Mov. 5.1), onde endossou os valores tarifários apurados pela ACP e apresentou recomendações quanto a necessários ajustes a serem feitos pela ACP quando for realizar a conciliação do mês de Junho/2021, conforme possibilidade constante da própria Resolução.

Foi apresentada a minuta de Resolução e seus anexos (Mov. 4.7).

É a síntese do essencial.

Vieram os autos para parecer.

**II – ANÁLISE JURÍDICA****2.1 DO REGIME EMERGENCIAL**

Inicialmente é importante observar que a Lei Municipal 15.627/2020 ao disciplinar o regime emergencial de operação e custeio do transporte coletivo para

Prefeitura Municipal de Curitiba

URBS  
Urbanização de Curitiba S.A.Av. Presidente Affonso Camargo, 330  
Rodoferroviária - Bloco Central  
80060-090 JD Botânico Curitiba PR  
Tel 41 3320-3000 / 3320-3232  
www.urbs.curitiba.pr.gov.br**ASSESSORIA JURÍDICA**

ASSESSORIA DE DIREITO ADMINISTRATIVO E MOBILIDADE

enfrentamento da Covid-19, cria um regime jurídico tarifário e operacional diverso do licitatório, uma vez que abruptamente se tornou necessário trazer medidas que pudessem ajustar o contrato à emergência da Covid-19 que trouxe significativos impactos no passageiro pagante e equivalente (Ppe).

De um dia para o outro se mostrou impensável à luz do interesse público primário manter as regras até então pactuadas pelas partes, já que em não se reconhecendo o reequilíbrio econômico-financeiro do contrato a favor dos concessionários haveria gravíssimos prejuízos aos contratados, ao passo que reconhecer o reequilíbrio econômico-financeiro do contrato significaria prejuízos financeiros de grande monta para a Administração.

Desta sorte, a inteligência municipal foi de solucionar o impasse trazido pela abrupta queda significativa de Ppe mediante lei em sentido estrito que trouxe um regime jurídico tarifário conciliatório dos interesses privados e dos interesses da Administração, cujo compartilhamento objetivo dos riscos promovido veio, na visão desta parecerista, ao encontro do interesse público primário de permitir a continuidade de um serviço público e essencial, erigido à tal categoria pela Constituição Federal em seu art. 30, inciso V.

Neste sentido, a lógica da referida Lei emergencial foi de efetuar o pagamento do concessionário com base nas estritas rubricas contempladas exaustivamente no art. 4º da Lei, onde o pagamento deverá ser feito de acordo com a programação operacional.

Referida Lei se encontrava em vigor para o período tarifário em questão (Junho/2021), tendo em vista que a **Lei Municipal 15.782/2020 estendeu sua vigência até 30 de junho de 2021.**



**ASSESSORIA JURÍDICA****ASSESSORIA DE DIREITO ADMINISTRATIVO E MOBILIDADE**

Feitos tais esclarecimentos iniciais, passa-se à análise das regras trazidas pela Resolução.

**2.2 REGRAS CONSTANTES DA RESOLUÇÃO**

No que tange aos cálculos e índices obtidos pela Área Técnica, trata-se de matéria técnica afeta ao fiscal do contrato, à ACP e à ACN, pelo que neste item este parecer jurídico não tem como ingressar.

De qualquer forma, dos documentos e esclarecimentos fornecidos entende-se que as justificativas e rubricas apresentadas pela ACP estão em consonâncias com as aquelas contempladas na Lei 15.627/2020 e com a sistemática da Licitação trazida pelo Anexo III, naquilo que a Lei 15.627/2020 não a alterou.

No que tange à Resolução trazida ao expediente, esta fixa o custo/km para o período de Junho/2021 com base nas estimativas projetadas pela AOC constantes do expediente, em que se calcula o custo/km por veículo e por consórcio, dentro da *mens legis* de efetuar o pagamento de acordo com os dispêndios efetivamente incorridos pelos contratados.

O art. 4º e art. 5º trazem a regra de que caso seja percebida uma operação realizada diferente da programada, será apurado na conciliação do período a necessidade de recálculo do custo/km.

Entende-se que essa regra de que a programação operacional deverá ser cotejada com a programação efetivamente realizada, daí sendo feito um encontro de contas, evita qualquer questionamento quanto a eventual enriquecimento sem causa pela Administração ou pelos Contratados, pelo que não haveria de se suscitar existência de privilégios indiscriminados e indevidos aos Concessionários ou alegações de abuso de

Prefeitura Municipal de Curitiba

URBS  
Urbanização de Curitiba S.A.Av. Presidente Affonso Camargo, 330  
Rodoferrviária - Bloco Central  
80060-090 JD Botânico Curitiba PR  
Tel 41 3320-3000 / 3320-3232  
www.urbs.curitiba.pr.gov.br**ASSESSORIA JURÍDICA**

ASSESSORIA DE DIREITO ADMINISTRATIVO E MOBILIDADE

direito por parte da Administração, em eventualmente programar uma operação a maior ou a menor do que a experimentada na prática e, com isso, pagar mais ou menos ao Concessionário do que o devido em razão do serviço efetivamente prestado.

Já em relação ao art. 7º que traz a regra de que a URBS deverá corrigir eventual inconsistência verificada no cálculo do custo/km e no repasse aos concessionários, trata-se de uma obrigação decorrente do próprio Princípio da Legalidade insculpido no caput do art. 37 da Constituição Federal e do Princípio da Boa-Fé objetiva aplicável aos contratos em geral.

Neste sentido, conforme ensina ANA CLÁUDIA FINGER, "*presentes expressamente no texto constitucional, outros princípios como o da impessoalidade, da publicidade, da isonomia, da eficiência, etc., além daqueles que podem ser retirados implicitamente do sistema, como da motivação, da proporcionalidade e da razoabilidade, é de se reconhecer que o princípio da legalidade inserido no caput do art. 37 da Constituição Federal se apresenta num sentido restrito, posto que, sozinho, não se presta para esgotar a regulação jurídica da Administração Pública. Assim é que o princípio da boa-fé pode ser considerado um importante componente do princípio da juridicidade, ao lado da legalidade, pois é composto da moralidade e da segurança jurídica*"<sup>1</sup>

Assim, na medida em que a URBS é quem fixa a remuneração das contratadas, qualquer equívoco que verifique no cálculo ou repasse deve, de ofício, ser corrigido, evitando-se desta forma prejuízos aos cofres públicos e à própria prestação da atividade, sendo essa uma exigência do Princípio da Legalidade e da Boa-fé objetiva, eis que não é dado à URBS agir ao alvedrio da lei, nem em alvedrio da boa-fé objetiva.

<sup>1</sup> FINGER, Ana Cláudia. O Princípio da Boa-Fé no Direito Administrativo. Dissertação Mestrado Universidade Federal do Paraná. Curitiba: 2005. p. 84, retirado do site: <https://jus.com.br/artigos/11783/a-tutela-da-boa-fe-objetiva-no-direito-administrativo/3>

Prefeitura Municipal de Curitiba

URBS  
Urbanização de Curitiba S.A.

Av. Presidente Affonso Camargo, 330  
Rodoferroviária - Bloco Central  
80060-090 JD Botânico Curitiba PR  
Tel 41 3320-3000 / 3320-3232  
www.urbs.curitiba.pr.gov.br



**ASSESSORIA JURÍDICA**

ASSESSORIA DE DIREITO ADMINISTRATIVO E MOBILIDADE

Inclusive há de se reforçar o apontamento formulado pela ACN em seu Parecer de Mov. 5.1, no sentido de que deverá a ACP promover os devidos ajustes quando for realizar a conciliação do mês de junho/2021, eis que constatadas algumas inconsistências nos cálculos formulados, hipótese a qual deverá ser aplicada a dicção do art. 7º da citada Resolução.

### III – CONCLUSÕES

Ante a tudo que foi exposto, conclui-se pela **possibilidade de recálculo do custo/km** nos estritos limites traçados pelo Edital de licitação c/c a Lei 15.627/2020.

Sugere-se encaminhar o presente expediente à superior consideração do Sr. Presidente para, em acolhendo as manifestações técnica e jurídica exaradas, convoque a Diretoria para deliberar acerca dos estudos realizados e, caso aprovado, faça publicar Resolução autorizando a repactuação das cláusulas econômicas dos contratos.

É o parecer.

HELOISA RIBEIRO LOPES  
OAB/PR Nº. 55.842



## Prefeitura Municipal de Curitiba

### Descrição do Trâmite - Informação

---

**Protocolo: 01-078301/2021**

**DE : URBS / URBSP - PRESIDÊNCIA - URBS**

**PARA : URBS / URBSDOP - DIRETORIA DE OPERAÇÕES**

**PARA : URBS / URBSDAF - DIRETORIA ADMINISTRATIVA FINANCEIRA-URBS**

Para análise e deliberação conjunta.

Curitiba , 15 de julho de 2021 - 14:34:30

Assinado eletronicamente por OGENY PEDRO MAIA NETO - 89 com fundamento no art. 6º, §1º do Decreto Municipal nº 848 de 15 de agosto de 2018.

Exportado do Sistema Único de Protocolos - 01-078301/2021 - por Alexandre Cesar Cavichia - Matrícula 85117 em 24/09/2021 às 18:00:49



## Prefeitura Municipal de Curitiba

### Descrição do Trâmite - Parecer

**Protocolo: 01-078301/2021**

**DE : URBS / URBSDAF - DIRETORIA ADMINISTRATIVA FINANCEIRA-URBS**

**PARA : URBS / URBSEG - SECRETARIA GERAL - URBS**

Atendendo a recomendação do item 10.1, bem como a determinação do item 11 entendo que após a leitura dos estudos realizados e em consonância com o parecer jurídico, a DAF está de acordo com a repactuação das cláusulas e consequente publicação da resolução constante do expediente. Assim, após a deliberação da DOP a SEG deverá publicar a resolução.

Curitiba , 22 de julho de 2021 - 17:55:54

Assinado eletronicamente por PEDRO HENRIQUE SCHERNER ROMANEL - 30006 com fundamento no art. 6º, §1º do Decreto Municipal nº 848 de 15 de agosto de 2018.

Exportado do Sistema Único de Protocolos - 01-078301/2021 - por Alexandre Cesar Cavichia - Matrícula 117 em 22/09/2023 15:28:49



## Prefeitura Municipal de Curitiba

### Descrição do Trâmite - Informação

**Protocolo: 01-078301/2021**

**DE : URBS / URBSDOP - DIRETORIA DE OPERAÇÕES**

**PARA : URBS / URBSEGE - SECRETARIA GERAL - URBS**

À SEG - De acordo com DAF e reunião de diretoria.

Curitiba , 22 de julho de 2021 - 18:12:52

Assinado eletronicamente por ALDEMAR VENANCIO MARTINS NETO - 91 com fundamento no art. 6º, §1º do Decreto Municipal nº 848 de 15 de agosto de 2018.

Exportado do Sistema Único de Protocolos - 01-078301/2021 - por Alexandre Cesar Cavichia - Matrícula 85117 em 22/07/2021 às 18:00:49





**Prefeitura Municipal de Curitiba**  
**Descrição do Trâmite - Encerramento**

---

**Protocolo: 01-078301/2021**

**DE : URBS / URBSEEG - SECRETARIA GERAL - URBS**

**PARA : URBS / URBSEEG - SECRETARIA GERAL - URBS**

Procedido o encerramento do presente protocolo. Publicação a RESOLUÇÃO DIR/010/2021, no Diário Oficial do Município n.º 153, de 06/08/2021.

Curitiba , 16 de agosto de 2021 - 16:10:24

Assinado eletronicamente por Eloisa de Carvalho - 84448 com fundamento no art. 6º, §1º do Decreto Municipal nº 848 de 15 de agosto de 2018.

Exportado do Sistema Único de Protocolos - 01-078301/2021 - por Alexandre Cesar Cavichia - Matrícula 85117 em 22/09/2021 às 18:10:49