



PREFEITURA MUNICIPAL DE CURITIBA

URBANIZAÇÃO DE CURITIBA S/A

PROCESSO ADMINISTRATIVO ELETRÔNICO

Protocolo: 01-316107/2025

Data/Hora Cadastro: 18/12/2025 16:09:54

Interessado Principal: URBS-URBANIZACAO DE CURITIBA S/A

E-mail:

Telefone: 3320-3022

CPF/CNPJ: 75.076.836/0001-79

Unidade Administrativa:

Assunto Principal: 7063 - TRANSPORTE COLETIVO / e-SUP

Código T.T.D.: 17-06-04-01 - URBANIZAÇÃO DE CURITIBA S.A. - DETERMINAÇÕES DA OPERAÇÃO DO TRANSPORTE COLETIVO

Unidade Responsável: URBSDMU - DIRETORIA DE MOBILIDADE URBANA

Atendimento: Prioridade Normal

Observações:

Encaminhamos os dados relativos à previsão de quilometragem, frota e pessoal para o cálculo da Tarifa Técnica, que reflete os custos do Sistema de Transporte Coletivo de Curitiba, para o mês de janeiro /2026.

Esse documento é regulamentado pelo Decreto Municipal nº. 848 de 15 de agosto de 2018, que visa: promover a utilização de meios eletrônicos para a realização dos processos administrativos com segurança, transparência e economicidade; ampliar a sustentabilidade ambiental com o uso da tecnologia da informação e comunicação; e facilitar o acesso dos cidadãos e da Administração às informações das diversas instâncias administrativas.

**Obs: Para informações a respeito do andamento deste protocolo é possível a consulta no site:**

**[HTTP://CONSULTAPROTOCOLO.CURITIBA.PR.GOV.BR](http://CONSULTAPROTOCOLO.CURITIBA.PR.GOV.BR)**



SÚMULA DAS INFORMAÇÕES DO PROTOCOLO - 01-316107/2025

Status do Protocolo:

ENCERRADO

Informações de Cadastro:

Nome e Matrícula: SERGIO LUIS DE OLIVEIRA - 30008

Unidade de Cadastro: URBSDMU - DIRETORIA DE MOBILIDADE URBANA

Exportado do Sistema Único de Protocolos - 01-316107/2025 - por Carlos Eduardo Manika - Matrícula 83454 em 20/05/2026 às 12:55:21



Prefeitura Municipal de Curitiba  
Descrição do Trâmite - Informação

---

**Protocolo: 01-316107/2025**

**DE: URBS / URBSDMU - DIRETORIA DE MOBILIDADE URBANA**

**PARA: URBS / URBSATA - ASSESSORIA TARIFÁRIA, SUBORDINADA**

À ATA

Encaminhamos os dados relativos à previsão de quilometragem, frota e pessoal para o cálculo da Tarifa Técnica, que reflete os custos do Sistema de Transporte Coletivo de Curitiba, para o mês de janeiro /2026.

Informamos ainda que, nesta data, anexamos aos autos o(s) seguinte(s) documento(s) e/ou link(s):

1.1 - 01\_ABERTURA\_CUSTO\_KM\_01\_JANEIRO\_2026\_TARIFA TÉCNICA.PDF

1.2 - ANÁLISE\_PROGRAMAÇÃO\_KM\_01\_DU\_01\_JANEIRO\_2026.PDF

1.3 - ANÁLISE\_PROGRAMAÇÃO\_LINHA\_KM\_01\_DU\_01\_JANEIRO\_2026.PDF

1.4 - ANÁLISE\_PROGRAMAÇÃO\_KM\_02\_SAB\_01\_JANEIRO\_2026.PDF

1.5 - ANÁLISE\_PROGRAMAÇÃO\_LINHA\_KM\_02\_SAB\_01\_JANEIRO\_2026.PDF

1.6 - ANÁLISE\_PROGRAMAÇÃO\_KM\_03\_DOM\_01\_JANEIRO\_2026.PDF

1.7 - ANÁLISE\_PROGRAMAÇÃO\_LINHA\_KM\_03\_DOM\_01\_JANEIRO\_2026.PDF

Curitiba, 18 de dezembro de 2025 - 16:09:54

Assinado eletronicamente por Sergio Luis de Oliveira - 30008 com fundamento no art. 6º, §1º do Decreto Municipal nº 848 de 15 de agosto de 2018.

Exportado do Sistema Único de Protocolos - 01-316107/2025 - Por Carlos Eduardo Manka - Matrícula 83455 em 20/12/2025 às 12:55:22

Prefeitura Municipal de Curitiba

URBS  
Urbanização de Curitiba S.A.Av. Presidente Afonso Camargo, 330  
Rodoferrviária - Bloco Central  
80060-090 JD Botânico Curitiba PR  
Tel 41 3320-3000 / 3320-3232  
www.urbs.curitiba.pr.gov.br

CURITIBA

Curitiba, 18 de dezembro de 2025.

A  
ATA-Assessoria Tarifária  
Carlos Eduardo Manika  
Assessor

**Ref.: Alterações Operacionais no Sistema de Transporte Coletivo de Curitiba – Demonstrativo de alterações de Quilometragem, Pessoal e Frota Operante para o mês de JANEIRO/2026.**

Prezado Senhor:

Servimos da presente para informar as alterações operacionais no sistema de transporte coletivo de Curitiba, o qual servirá para definição da Tarifa Técnica com base para previsão de quilometragem, horas de pessoal e frota operante para o mês de **JANEIRO/2026**, a saber:

- a) **Quilometragem:** Considerando os dados extraídos para a elaboração do custo quilométrico para o mês:

**DEZEMBRO/2025:** com base nos dias úteis (01/12/2025) **268.930,923** sábados (29/11/2025) **166.335,454** domingos e feriados (30/11/2025) **133.649,171**.

**JANEIRO/2026:** com base nos dias úteis (29/12/2025) **249.066,291** sábados (27/12/2025) **166.090,815** domingos e feriados (28/12/2025) **133.323,892**.

Os quais apresentaram as **DIFERENÇAS** de quilometragem sendo: **-19.864,632** para dias úteis, **-244,639** para sábados e **-325,279** para domingos e feriados.

Prefeitura Municipal de Curitiba

URBS  
Urbanização de Curitiba S.A.

Av. Presidente Afonso Camargo, 330  
Rodoferrviária - Bloco Central  
80060-090 JD Botânico Curitiba PR  
Tel 41 3320-3000 / 3320-3232  
www.urbs.curitiba.pr.gov.br



CURITIBA

Cabe salientar que o calendário mensal pelas suas variações de tipos de dia, interfere diretamente na quilometragem projetada, uma vez que, mesmo que a quilometragem fosse mantida nos mesmos valores do mês anterior, o total de quilometragem mensal seria alterado em função das diferenças de dias.

- b) **Horas de pessoal:** Com as alterações realizadas pela UPC - Unidade de Planejamento do Transporte Coletivo, considerado para elaboração do quantitativo de pessoal para o mês:

**DEZEMBRO/2025:** em dias úteis (01/12/2025) **22071:37** sábados (29/11/2025) **15696:38** e domingos e feriados (30/11/2025) **13507:50**.

**JANEIRO/2026:** em dias úteis (29/12/2025) **20845:02** sábados (27/12/2025) **15651:53** e domingos e feriados (28/12/2025) **13463:27**.

Os quais apresentaram as **DIFERENÇAS** em horas de pessoal de **-1226:35** para dias úteis, **-44:45** para sábados e **-44:23** para domingos e feriados.

- c) **Frota Operante:** A frota operante é calculada considerando a maior disponibilidade de tipo de veículos dias úteis. As alterações operacionais realizadas no mês de **JANEIRO/2026** (29/12/2025), as quais refletem a previsão da Tarifa Técnica para, levam em consideração todas as necessidades de redução, aumento ou relocação de veículos em função da demanda de passageiros observada, bem como, dos apontamentos realizados pela fiscalização que acabam norteando as alterações das linhas, visando dar um melhor atendimento aos usuários.

**DISTRIBUIÇÃO DA FROTA OPERANTE**

CATEGORIA	MICRO	MICRO ESPECIAL	COMUM	PADRON	PADRON LD	PADRON DD	HÍBRIDO	ARTICULADO 18 M	ARTICULADO LD	ARTICULADO 20 M	BIARTICULADO	ECOMUM	EPADRON	TOTAL
DEZEMBRO/2025 (TT)	1	119	392	52	192	12	26	176	37	44	145	1	6	1.203
JANEIRO/2026 (TT)	1	115	353	47	147	12	10	144	34	33	127	1	6	1.030
<b>Diferenças</b>	<b>0</b>	<b>-4</b>	<b>-39</b>	<b>-5</b>	<b>-45</b>	<b>0</b>	<b>-16</b>	<b>-32</b>	<b>-3</b>	<b>-11</b>	<b>-18</b>	<b>0</b>	<b>0</b>	<b>(173)</b>

Prefeitura Municipal de Curitiba

URBS  
Urbanização de Curitiba S.A.Av. Presidente Afonso Camargo, 330  
Rodoferroviária - Bloco Central  
80060-090 JD Botânico Curitiba PR  
Tel 41 3320-3000 / 3320-3232  
www.urbs.curitiba.pr.gov.br

Destacamos que a linha Turismo, por sua excepcionalidade, a qual, pela utilização da frota em maior quantidade operar aos sábados, domingos e feriados com veículo tipo PADRON DOUBLE DECK, obviamente pela sua característica, bem como pela necessidade de atendimento à demanda de passageiros que se concentram nestes dias, ocasionando a consideração desta condição com a alocação da frota total para o mês em questão.

segue em anexo, os quadros demonstrativos de Análise de Programação com os comparativos de resumo de quilometragem e horas de pessoal, bem como os comparativos por linha alterada, no que tange as datas acima mencionadas.

Diante dos apontamentos, nos colocamos a disposição, caso sejam necessários maiores esclarecimentos.

Salientamos que as planilhas contendo todos os valores mencionados, estão disponíveis à esta assessoria na pasta R:\Tarifa Técnica\01-UCT- UNIDADE DE CONTROLE TARIFÁRIO\000 - OPERAÇÃO TARIFA TÉCNICA\2026

Planilhas disponíveis:

- a) 01\_PREVISÃO\_TARIFA\_TÉCNICA\_01\_JANEIRO\_2026\_2025\_12\_29\_Normal
- b) 01 - Frota\_Total\_AEF\_dezembro+Frota\_operante\_AOC\_PREV\_01\_janeiro\_2026

Atenciosamente

Área de Operação do Transporte Coletivo



# Análise de Programação

Linha:  ▼

	DU	DU		
Data	01/12/2025	29/12/2025	Variação	Δ
Km E/R 6%	15.212,218	14.086,622	-1.125,596	-7,40%
Km Tabela + 6%	268.930,923	249.066,291	-19.864,632	-7,39%
Total Horas	22071:37	20845:02	1226:35	-5,56%

Exportado do Sistema Único de Protocolos - 01-316107/2025 Carlos Eduardo Manika - Matrícula 83454 em 20/05/2026 às 12:55:22



# Análise de Programação

Tipo indicador: Km Tabela + 6%

Nome Linha	DU	DU	Variação	Δ
	01/12/2025	29/12/2025		
<b>TOTAL</b>	<b>268.930,923</b>	<b>249.066,291</b>	<b>-19.864,632</b>	<b>-7,39%</b>
ABRANCHES	1.038,284	938,805	-99,479	-9,58%
ALIANÇA	821,593	772,848	-48,745	-5,93%
ANITA GARIBALDI	402,825	0,000	-402,825	-100,00%
ATUBA / PINHEIRINHO	4.352,981	3.873,536	-479,445	-11,01%
ATUBA/STA.CANDIDA	688,025	596,288	-91,737	-13,33%
B. ALTO / STA. FELICIDADE	3.034,365	3.015,156	-19,209	-0,63%
BAIRRO NOVO	3.495,605	3.172,782	-322,823	-9,24%
BAIRRO NOVO A	1.052,336	945,578	-106,758	-10,14%
BAIRRO NOVO B	920,353	845,527	-74,826	-8,13%
BARREIRINHA	1.487,248	1.320,312	-166,936	-11,22%
BARREIRINHA / SÃO JOSÉ	2.582,890	2.560,216	-22,674	-0,88%
BOQUEIRÃO	2.030,647	1.899,638	-131,009	-6,45%
BOQUEIRÃO / C. CÍVICO	2.897,356	2.780,370	-116,986	-4,04%
BOQUEIRÃO/PINHEIRINHO	1.999,366	1.940,308	-59,058	-2,95%
BRACATINGA	825,896	736,126	-89,770	-10,87%
BRF / COPEL	80,363	45,945	-34,418	-42,83%
C. COMPRIDO / CIC	1.722,385	1.319,007	-403,378	-23,42%
C. RASO / C. DO SIQUEIRA	168,147	0,000	-168,147	-100,00%
C. RASO / CAIUÁ	1.648,801	1.562,541	-86,260	-5,23%
C. RASO / CAMP. SIQUEIRA	507,987	0,000	-507,987	-100,00%
CABRAL / OSÓRIO	1.412,475	1.166,507	-245,968	-17,41%
CABRAL / PORTÃO	2.529,516	2.002,485	-527,031	-20,84%



# Análise de Programação

Tipo indicador: Km Tabela + 6%

Nome Linha	DU	DU	Variação	Δ
	01/12/2025	29/12/2025		
<b>TOTAL</b>	<b>268.930,923</b>	<b>249.066,291</b>	<b>-19.864,632</b>	<b>-7,39%</b>
CABRAL/ESTAÇÃO PUC	675,917	504,382	-171,535	-25,38%
CAIUÁ	1.982,210	1.706,206	-276,004	-13,92%
CAIUA / C.COMPRIDO	109,875	0,000	-109,875	-100,00%
CAMP. SIQUEIRA / BATEL	683,361	614,495	-68,866	-10,08%
CAMP. SIQUEIRA / STA.FELICIDADE	1.056,328	867,622	-188,706	-17,86%
CAMPO ALEGRE	1.129,387	942,165	-187,222	-16,58%
CENTENÁRIO / C. COMPRIDO	6.090,273	5.233,038	-857,235	-14,08%
CENTENÁRIO / HAUER	2.495,322	2.509,136	13,814	0,55%
CENTENÁRIO / RUI BARBOSA	302,905	0,000	-302,905	-100,00%
CENTRO POLITÉCNICO	500,857	298,253	-202,604	-40,45%
COLINA VERDE	622,252	595,916	-26,336	-4,23%
COLOMBO / CIC	2.758,940	2.765,153	6,213	0,23%
ESPECIAL B.ALTO / C.IMBUIA	635,545	605,282	-30,263	-4,76%
ESPECIAL BOQUEIRAO	81,046	0,000	-81,046	-100,00%
ESPECIAL MERCÊS	593,672	495,790	-97,882	-16,49%
FAZENDINHA	1.533,634	1.226,907	-306,727	-20,00%
FAZENDINHA / C. COMPRIDO	158,328	0,000	-158,328	-100,00%
FAZENDINHA / C.RASO	132,273	0,000	-132,273	-100,00%
FAZENDINHA / PUC	257,859	0,000	-257,859	-100,00%
FERNÃO DIAS	763,536	638,209	-125,327	-16,41%
GRAMADOS	1.419,420	1.419,703	0,283	0,02%
HUGO LANGE	722,984	714,044	-8,940	-1,24%



# Análise de Programação

Tipo indicador: Km Tabela + 6%

Nome Linha	DU	DU	Variação	Δ
	01/12/2025	29/12/2025		
<b>TOTAL</b>	<b>268.930,923</b>	<b>249.066,291</b>	<b>-19.864,632</b>	<b>-7,39%</b>
INTER 2 ( ANTI-HORÁRIO)	5.547,539	5.372,298	-175,241	-3,16%
INTER 2 (HORÁRIO)	5.484,074	5.223,567	-260,507	-4,75%
INTERBAIRROS I (HORÁRIO)	857,461	509,476	-347,985	-40,58%
INTERBAIRROS II (ANTI-HORÁRIO)	3.261,187	2.492,021	-769,166	-23,59%
INTERBAIRROS II (HORÁRIO)	3.484,774	2.778,642	-706,132	-20,26%
INTERBAIRROS III	4.221,233	3.622,334	-598,899	-14,19%
INTERBAIRROS IV	4.565,031	4.131,721	-433,310	-9,49%
INTERBAIRROS V	2.420,006	2.436,129	16,123	0,67%
LIGEIRÃO BOQUEIRÃO	2.406,037	2.056,073	-349,964	-14,55%
LIGEIRÃO NORTE / SUL	7.302,521	6.508,312	-794,209	-10,88%
LIGEIRÃO PINHEIRINHO / C. GOMES	3.360,459	3.098,296	-262,163	-7,80%
MAD. BOQUEIRÃO	130,902	130,412	-0,490	-0,37%
MAD. PETRÓPOLIS / SOLITUDE	146,980	141,975	-5,005	-3,41%
MOSSUNGUÊ	518,612	474,683	-43,929	-8,47%
NATAL PQ. BARIGUI	440,451	0,000	-440,451	-100,00%
NATAL PQ. NÁUTICO	36,903	0,000	-36,903	-100,00%
NIVALDO BRAGA	426,836	427,456	0,620	0,15%
NOVENA	27,368	21,894	-5,474	-20,00%
OSTERNACK / S. CERCADO L.D.	83,762	0,000	-83,762	-100,00%
PARQUE TANGUÁ	359,618	338,257	-21,361	-5,94%
PINHAIS / C. COMPRIDO	2.398,087	2.239,300	-158,787	-6,62%
PINHEIRINHO/CABRAL	3.152,560	2.531,976	-620,584	-19,69%



# Análise de Programação

Tipo indicador: Km Tabela + 6% ▼

Nome Linha	DU	DU	Variação	Δ
	01/12/2025	29/12/2025		
<b>TOTAL</b>	<b>268.930,923</b>	<b>249.066,291</b>	<b>-19.864,632</b>	<b>-7,39%</b>
PINHEIRINHO/RUI BARBOSA	3.203,509	2.717,251	-486,258	-15,18%
POMPEIA/JANAINA	1.716,893	1.491,984	-224,909	-13,10%
PORTÃO / CIC	689,855	496,249	-193,606	-28,06%
PORTAO/SITIO CERCADO	223,650	0,000	-223,650	-100,00%
QUARTEL GENERAL	338,055	335,532	-2,523	-0,75%
REF. GUADALUPE / FAZENDINHA	420,724	0,000	-420,724	-100,00%
REFORÇO HAUER	62,931	0,000	-62,931	-100,00%
REFORÇO PINHEIRINHO	248,896	152,974	-95,922	-38,54%
REFORÇO SABARÁ	300,809	146,706	-154,103	-51,23%
REFORÇO TUIUTI	111,436	0,000	-111,436	-100,00%
RIO BONITO	2.115,464	1.893,806	-221,658	-10,48%
RIO BONITO (SEMI-DIRETO)	456,756	304,083	-152,673	-33,43%
RURBANA	1.924,492	1.388,154	-536,338	-27,87%
S. CERCADO / C. RASO	118,897	0,000	-118,897	-100,00%
SÃO BENEDITO	592,968	506,192	-86,776	-14,63%
SATURNO / VENEZA	1.210,588	1.003,520	-207,068	-17,10%
SÍTIO CERCADO (ANTI-HORÁRIO)	2.887,948	2.593,192	-294,756	-10,21%
SÍTIO CERCADO (HORÁRIO)	2.548,988	2.523,037	-25,951	-1,02%
SITIO CERCADO / C. RASO	161,877	0,000	-161,877	-100,00%
STA. CÂNDIDA / C. RASO	4.947,071	4.236,820	-710,251	-14,36%
STA. CRUZ	31,363	0,000	-31,363	-100,00%
STA. FELICIDADE / PCA.TIRADENTES	657,584	0,000	-657,584	-100,00%



# Análise de Programação

Tipo indicador: Km Tabela + 6% ▼

Nome Linha	DU	DU	Variação	Δ
	01/12/2025	29/12/2025		
<b>TOTAL</b>	<b>268.930,923</b>	<b>249.066,291</b>	<b>-19.864,632</b>	<b>-7,39%</b>
STA. FELICIDADE / STA. CÂNDIDA	2.212,793	2.096,320	-116,473	-5,26%
STA. RITA / PINH. (SEMI DIRETO)	806,160	710,774	-95,386	-11,83%
STA. RITA / PINHEIRINHO	1.967,694	1.807,328	-160,366	-8,15%
TARUMÃ	1.355,400	1.323,668	-31,732	-2,34%
TATUQUARA / CENTRO	4.358,645	3.653,383	-705,262	-16,18%
TRABALHADOR	2.346,278	2.249,193	-97,085	-4,14%
TURISMO	965,554	2.132,328	1.166,774	120,84%
UNIV.POSITIVO	706,674	346,595	-360,079	-50,95%
V. JULIANA	283,732	0,000	-283,732	-100,00%
V. VELHA/BURITI	378,088	286,624	-91,464	-24,19%
V. VERDE	1.064,741	1.028,839	-35,902	-3,37%

Exportado do Sistema Único de Protocolos - 01-316107/2025 - por Carlos Eduardo Manika - Matrícula 23474 em 20/05/2026 às 12:55:22



# Análise de Programação

Tipo indicador: Km Tabela + 6% ▼

Nome Linha	DU	DU	Variação	Δ
	01/12/2025	29/12/2025		
TOTAL	268.930,923	249.066,291	-19.864,632	-7,39%

Exportado do Sistema Único de Protocolos - 01-316107/2025 - por Carlos Eduardo Manika - Matrícula 23474 em 20/05/2026 às 12:55:22



# Análise de Programação

Linha:  ▼

	SAB	SAB		
Data	29/11/2025	27/12/2025	Variação	Δ
Km E/R 6%	9.406,934	9.392,440	-14,494	-0,15%
Km Tabela + 6%	166.335,454	166.090,815	-244,639	-0,15%
Total Horas	15696:38	15651:53	44:45	-0,29%

Exportado do Sistema Único de Protocolos 01-316107/2025 Carlos Eduardo Manika - Matrícula 83454 em 20/05/2026 às 12:55:22



# Análise de Programação

Tipo indicador: Km Tabela + 6% ▼

Nome Linha	SAB	SAB	Variação	Δ
	29/11/2025	27/12/2025		
<b>TOTAL</b>	<b>166.335,454</b>	<b>166.090,815</b>	<b>-244,639</b>	<b>-0,15%</b>
CRISTO REI	311,180	574,486	263,306	84,62%
ESTRIBO AHÚ	607,222	335,570	-271,652	-44,74%
INTERBAIRROS I (HORÁRIO)	499,166	311,066	-188,100	-37,68%
MAD. BOQUEIRÃO	120,176	119,491	-0,685	-0,57%
MAD. PETRÓPOLIS / SOLITUDE	146,980	141,975	-5,005	-3,41%
NATAL PQ. BARIGUI	314,608	0,000	-314,608	-100,00%
NATAL PQ. NÁUTICO	30,752	0,000	-30,752	-100,00%
TURISMO	1.829,471	2.132,328	302,857	16,55%

Exportado do Sistema Único de Protocolos - 01-316107/2025 - por Carlos Eduardo Manika - Matrícula 22274 em 20/05/2026 às 12:55:22



# Análise de Programação

Tipo indicador: Km Tabela + 6% ▼

Nome Linha	SAB	SAB	Variação	Δ
	29/11/2025	27/12/2025		
TOTAL	166.335,454	166.090,815	-244,639	-0,15%

Exportado do Sistema Único de Protocolos - 01-316107/2025 - por Carlos Eduardo Manika - Matrícula 22574 em 20/05/2026 às 12:55:22



# Análise de Programação

Linha:  ▼

	DOM	DOM		
Data	30/11/2025	28/12/2025	Variação	Δ
Km E/R 6%	7.561,875	7.543,457	-18,418	-0,24%
Km Tabela + 6%	133.649,171	133.323,892	-325,279	-0,24%
Total Horas	13507:50	13463:27	44:23	-0,33%

Exportado do Sistema Único de Protocolos 01-316107/2025 Carlos Eduardo Manika - Matrícula 83454 em 20/05/2026 às 12:55:22



# Análise de Programação

Tipo indicador: Km Tabela + 6% ▼

Nome Linha	DOM	DOM	Variação	Δ
	30/11/2025	28/12/2025		
<b>TOTAL</b>	<b>133.649,171</b>	<b>133.323,892</b>	<b>-325,279</b>	<b>-0,24%</b>
CRISTO REI	311,180	574,486	263,306	84,62%
ESTRIBO AHÚ	607,222	335,570	-271,652	-44,74%
INTERBAIRROS I (ANTI-HORÁRIO)	454,255	454,256	0,001	0,00%
INTERBAIRROS I (HORÁRIO)	389,441	209,993	-179,448	-46,08%
INTERBAIRROS II (ANTI-HORÁRIO)	1.907,286	1.907,288	0,002	0,00%
INTERBAIRROS V	1.179,555	1.159,332	-20,223	-1,71%
MAD. BOQUEIRÃO	120,176	119,491	-0,685	-0,57%
MAD. PETRÓPOLIS / SOLITUDE	146,980	141,975	-5,005	-3,41%
NATAL PQ. BARIGUI	377,530	0,000	-377,530	-100,00%
NATAL PQ. NÁUTICO	36,903	0,000	-36,903	-100,00%
TURISMO	1.829,471	2.132,328	302,857	16,55%

Exportado do Sistema Único de Protocolos - 01-316107/2025 - por Carlos Eduardo Manika - Matrícula 22254 em 20/05/2026 às 12:55:22



# Análise de Programação

Tipo indicador: Km Tabela + 6% ▼

Nome Linha	DOM	DOM	Variação	Δ
	30/11/2025	28/12/2025		
TOTAL	133.649,171	133.323,892	-325,279	-0,24%

Exportado do Sistema Único de Protocolos - 01-316107/2025 - por Carlos Eduardo Manika - Matrícula 2254 em 20/05/2026 às 12:55:22



Prefeitura Municipal de Curitiba  
Descrição do Trâmite - Informação

---

**Protocolo: 01-316107/2025**

**DE: URBS / URBSATA - ASSESSORIA TARIFÁRIA, SUBORDINADA**

**PARA: URBS / URBSACN - ASSESSORIA DE CONTROLE**

Para os devidos procedimentos, segue o processo do Cálculo Tarifário de Janeiro/2026, onde ficou definido o valor da Tarifa Técnica em R\$ 8,2880, devido o reflexo da programação operacional, a projeção de passageiros pagantes equivalentes e da atualização do valor do Diesel pela pesquisa no site da ANP utilizando os valores da semana de 21/12/2025 - 27/12/2025.

Informamos ainda que, nesta data, anexamos aos autos o(s) seguinte(s) documento(s) e/ou link(s):

2.1 - ATA\_2026.01.26-01\_-\_DOCUMENTO\_RESOLUCAO\_JANEIRO.26\_ASSINADO.PDF

2.2 - 01 - PROJEÇÃO PASSAGEIROS JANEIRO.26.PDF

2.3 - 02 - CUSTO CONSÓRCIO TARIFA TECNICA - R\$ 8,2880 - JANEIRO.2026.PDF

2.4 - 03 - GRÁFICO - CUSTO - TT R\$ 8,2880 - RECEITA JANEIRO.2026.PDF

2.5 - 04 - 01-301777-2025 - PONTUAL - GLÓRIA - ADESIVO TURISMO - JAN.25.PDF

2.6 - 05 - CONVÊNIO ICMS 113\_25 — CONFAZ.PDF

2.7 - 06 - RESOLUÇÃO DIR XXX 2026 JANEIRO.26 - 2026.02.05.PDF

Curitiba , 06 de fevereiro de 2026 - 16:27:30

Assinado eletronicamente por Carlos Eduardo Manika - 83454 com fundamento no art. 6º, §1º do Decreto Municipal nº 848 de 15 de agosto de 2018.

Exportado do Sistema Único de Protocolos - 01-316107/2025 - Por Carlos Eduardo Manika - Matrícula 83454 em 10/05/2026 às 15:22

Prefeitura Municipal de Curitiba

URBS  
Urbanização de Curitiba S.A.Av. Presidente Affonso Camargo, 330  
Rodoferrviária - Bloco Central  
80060-090 JD Botânico Curitiba PR  
Tel 41 3320-3000 / 3320-3232  
www.urbs.curitiba.pr.gov.br

A DMU,

**Resolução Tarifária:****Programação Operacional e Cálculo de Custo para janeiro de 2026**

**Assunto:** Aplicação das informações da programação operacional e dos parâmetros e valores para os custos do transporte coletivo para o mês de **janeiro de 2025**, com a definição do custo por quilômetro (R\$/km) e da Tarifa Técnica.

**Referência:** Protocolo nº **01-316107/2025**

**1. Introdução**

Em atenção à programação operacional para **janeiro de 2026** apresentada pela AOC, este documento detalha a atualização dos cálculos de custo mensal, custo por quilômetro e tarifa técnica. As alterações promovidas refletem os ajustes operacionais para o período de **01 a 31 de janeiro de 2026**, em conformidade com o processo licitatório 005/2009, seus anexos, aditivos contratuais e as convenções coletivas vigentes. O objetivo é evidenciar a operação específica do mês e apurar o custo devido, demonstrando as variações em relação ao período anterior (dezembro/2025).

**2. Sumário das Variações Operacionais (janeiro/2026 x dezembro /2025)**

O quadro a seguir resume as **principais** diferenças nos parâmetros operacionais que impactam o cálculo tarifário:

**• Quilometragem (km) – variação em relação com o mês de dezembro/2025**

- **Dias Úteis:** Redução de **19.864,631** km;
- **Sábados:** Redução de **244,633** km;
- **Domingos:** Redução de **325,273** km;
- **Diferença Mensal :** Redução de **400.386,776** km;

**• Pessoal Operacional – valores próximos devido arredondamento:**

- **Motoristas:** Redução de **196** colaboradores;
- **Cobreadores (Estação - Terminiais):** Sem alteração de colaborador;
- **Controladores de trafego:** Redução de **22** colaboradores;
- **Pessoal de manutenção:** ARedução de **100** colaboradores;
- **Pessoal de limpeza dos veículos:** Aumento de **21** colaboradores;

Prefeitura Municipal de Curitiba

URBS  
Urbanização de Curitiba S.A.

Av. Presidente Affonso Camargo, 330  
Rodoferrviária - Bloco Central  
80060-090 JD Botânico Curitiba PR  
Tel 41 3320-3000 / 3320-3232  
www.urbs.curitiba.pr.gov.br



CURITIBA

**Frota Operante:**

- Sem alteração no quantitativo em relação ao mês anterior;

**Composição de Dias no Mês:**

MESES	DIA ÚTEIS	SÁBADOS	DOM/FER	TOTAL
DEZEMBRO/2025	20	06	05	31
JANEIRO/2026	20	06	05	31
DIFERENÇA	00	00	00	00

Exportado do Sistema Único de Protocolos - 01-316107/2025 - por Carlos Eduardo Manika - Matrícula 83454 em 10/05/2026 12:55:22

Prefeitura Municipal de Curitiba

URBS  
Urbanização de Curitiba S.A.

Av. Presidente Affonso Camargo, 330  
Rodoferroviária - Bloco Central  
80060-090 JD Botânico Curitiba PR  
Tel 41 3320-3000 / 3320-3232  
www.urbs.curitiba.pr.gov.br



DIFERENÇAS ENTRE O MÊS DE: JANEIRO/2026 e DEZEMBRO/2025				
ITENS DO CÁLCULO	PREVISTO MÊS	PREVISTO MÊS ANTERIOR	DIFERENÇA PREVISTA	VARIAÇÃO
	<b>6.644.489,867</b>	<b>7.044.876,643</b>	<b>-400.386,776</b>	<b>-5,68%</b>
MICRO	5.890,549	5.890,549	0,000	
MICRO ESPECIAL	1.031.397,222	1.040.746,352	-9.349,130	-0,90%
COMUM	2.305.375,216	2.384.510,382	-79.135,166	-3,32%
PADRON	294.541,318	299.425,728	-4.884,410	-1,63%
PADRON L.D.	963.278,372	1.044.544,501	-81.266,130	-7,78%
PADRON D.D.	66.102,228	39.435,172	26.667,056	67,62%
HÍBRIDOS	59.613,554	115.868,003	-56.254,449	-48,55%
ARTICULADO 18m	812.613,402	883.081,011	-70.467,609	-7,98%
ARTICULADO 18m L.D.	137.990,503	156.880,445	-18.889,942	-12,04%
ARTICULADO 20m	241.074,443	265.296,291	-24.221,848	-9,13%
BIARTICULADO	678.672,480	753.169,344	-74.496,864	-9,89%
eCOMUM	6.415,674	6.415,674	0,000	
ePADRON	41.524,906	49.613,191	-8.088,285	-16,30%
<b>PESSOAL DE OPERAÇÃO</b>	<b>5.311</b>	<b>5.639</b>	<b>-327,91</b>	<b>-5,82%</b>
MOTORISTA	2.501	2.697	-196,16	-7,27%
COBRADORES DOS VEÍCULOS	29	16	12,48	76,42%
COBRADORES - TERMINAIS	160	160	0,00	
COBRADORES - ESTAÇÕES	961	961	0,00	
COBRADORES - TUBOS	287	287	0,00	
PORTEIROS	210	210	0,00	
CONTROLADORES DE TRAFEGO	135	157	-22,49	-14,32%
PESSOAL DE MANUTENÇÃO	597	698	-100,34	-14,38%
PESSOAL DE LIMPEZA DOS VEÍCULOS	127	148	-21,40	-14,43%
SUPERVISOR - LIMPEZA DAS ESTAÇÕES TUBOS E TERMINAIS	6	6	0,00	
ZELADORES DAS EST. TUBOS	142	142	0,00	
ZELADOR DE LIMPEZA DOS TERMINAIS	46	46	0,00	
LIMPEZA DOS TERMINAIS	111	111	0,00	
<b>FROTA OPERANTE</b>	<b>1.030</b>	<b>1.203</b>	<b>-173</b>	<b>-14,38%</b>
MICRO	1	1	0	
MICRO ESPECIAL	115	119	-4	-3,36%
COMUM	353	392	-39	-9,95%
PADRON	47	52	-5	-9,62%
PADRON L.D.	147	192	-45	-23,44%
PADRON D.D.	12	12	0	
HÍBRIDOS	10	26	-16	-61,54%
ARTICULADO 18m	144	176	-32	-18,18%
ARTICULADO 18m L.D.	34	37	-3	-8,11%
ARTICULADO 20m	33	44	-11	-25,00%
BIARTICULADO	127	145	-18	-12,41%
eCOMUM	1	1	0	
ePADRON	6	6	0,00	
<b>TIPOS DE DIAS</b>	<b>31</b>	<b>31</b>	<b>0,00</b>	<b>0,00%</b>
DIAS ÚTEIS	20	20	0,00	
SÁBADOS	6	6	0,00	
DOMINGOS / FERIADOS	5	5	0,00	

Exportado do Sistema de Controle de Protocolos - 01-316107/2025 - por Carlos Eduardo Manika - Matrícula 834577051577-2.55:22



### 3. Detalhamento dos Componentes de Custo

#### 3.1. Parâmetros Operacionais

- Quilometragem:** A projeção mensal foi atualizada com base nos relatórios do sistema de gerenciamento de tabelas horárias. A variação decorre não apenas dos ajustes na programação de dias úteis, sábados e domingos, mas também da diferente composição de tipos de dias no calendário de **janeiro/2026** em comparação com **dezembro/2025**.

#### Quilometragem por tipo de dia

31		2026													
20	DIAS ÚTEIS	MICRO	MICRO ESPECIAL	COMUM	PADRON	PADRON L.D.	PADRON D.D.	HÍBRIDOS	ARTICULADO 18m	ARTICULADO 18m L.D.	ARTICULADO 20m	BIARTICULADO	eCOMUM	ePADRON	TOTAL
	01-PONTUAL	0,000	17.277,713	22.740,473	5.372,386	12.006,917	2.132,330	1.466,805	7.257,678	3.758,826	2.416,167	6.534,936	0,000	433,923	<b>81.398,153</b>
	02-TRANSBUS	0,000	8.135,716	28.937,800	3.843,966	12.035,980	0,000	901,085	15.688,953	978,927	3.815,323	7.840,681	194,436	441,635	<b>82.814,500</b>
	03-PIONEIRO	190,018	7.036,091	33.576,156	2.726,004	13.068,502	0,000	0,000	11.118,746	1.163,663	3.394,727	12.104,637	0,000	474,882	<b>84.853,626</b>
	<b>TOTAL</b>	<b>190,018</b>	<b>32.449,519</b>	<b>85.254,428</b>	<b>11.942,356</b>	<b>37.111,399</b>	<b>2.132,330</b>	<b>2.367,889</b>	<b>34.065,377</b>	<b>5.901,415</b>	<b>9.626,217</b>	<b>26.480,455</b>	<b>194,436</b>	<b>1.350,440</b>	<b>249.066,279</b>
06	SÁBADOS	MICRO	MICRO ESPECIAL	COMUM	COMUM EE	SEMI PADRON	PADRON	PADRON DD	PADRON HÍBRIDO	ARTICULADO 18 M	ARTICULADO 20 M	BIARTICULADO	eCOMUM	ePADRON	TOTAL
	01-PONTUAL	0,000	17.699,834	14.718,732	1.636,990	6.361,703	2.132,330	635,135	4.326,317	1.298,343	1.188,908	4.290,563	0,000	442,911	<b>54.731,766</b>
	02-TRANSBUS	0,000	10.469,002	17.084,560	4.278,607	6.743,496	0,000	513,981	6.111,906	153,471	536,926	6.863,283	223,189	538,941	<b>53.517,364</b>
	03-PIONEIRO	190,018	6.309,643	25.690,583	365,590	9.368,135	0,000	0,000	4.865,710	1.875,218	1.937,627	6.645,766	0,000	593,379	<b>57.841,668</b>
	<b>TOTAL</b>	<b>190,018</b>	<b>34.478,479</b>	<b>57.493,874</b>	<b>6.281,187</b>	<b>22.473,337</b>	<b>2.132,330</b>	<b>1.149,116</b>	<b>15.303,932</b>	<b>3.327,033</b>	<b>3.663,461</b>	<b>17.799,612</b>	<b>223,189</b>	<b>1.575,231</b>	<b>166.090,799</b>
05	DOMINGOS	MICRO	MICRO ESPECIAL	COMUM	COMUM EE	SEMI PADRON	PADRON	PADRON DD	PADRON HÍBRIDO	ARTICULADO 18 M	ARTICULADO 20 M	BIARTICULADO	eCOMUM	ePADRON	TOTAL
	01-PONTUAL	0,000	18.468,027	11.371,161	743,625	6.305,960	2.132,330	585,841	2.383,123	0,000	1.112,204	2.266,603	0,000	558,688	<b>45.927,561</b>
	02-TRANSBUS	0,000	10.360,637	16.279,549	2.479,102	5.475,936	0,000	486,373	1.624,386	0,000	1.745,736	3.447,133	237,564	0,000	<b>42.136,415</b>
	03-PIONEIRO	190,018	6.278,528	23.413,971	378,687	5.460,182	0,000	0,000	3.888,945	0,000	2.455,927	2.739,407	0,000	454,255	<b>45.259,921</b>
	<b>TOTAL</b>	<b>190,018</b>	<b>35.107,193</b>	<b>51.064,681</b>	<b>3.601,414</b>	<b>17.242,078</b>	<b>2.132,330</b>	<b>1.072,213</b>	<b>7.896,454</b>	<b>0,000</b>	<b>5.313,867</b>	<b>8.453,143</b>	<b>237,564</b>	<b>1.012,944</b>	<b>133.323,897</b>
30		2025													
20	DIAS ÚTEIS	MICRO	MICRO ESPECIAL	COMUM	PADRON	PADRON L.D.	PADRON D.D.	HÍBRIDOS	ARTICULADO 18m	ARTICULADO 18m L.D.	ARTICULADO 20m	BIARTICULADO	eCOMUM	ePADRON	TOTAL
	01-PONTUAL	0,000	17.650,751	23.839,371	5.255,835	12.718,899	965,552	3.796,447	8.099,216	4.308,337	2.109,352	7.407,190	0,000	556,168	<b>86.709,139</b>
	02-TRANSBUS	0,000	8.217,787	31.661,690	3.964,576	13.504,872	0,000	1.188,344	17.291,201	1.381,611	4.239,202	8.974,148	194,436	563,900	<b>91.181,766</b>
	03-PIONEIRO	190,018	7.041,096	33.691,297	2.985,793	14.950,934	0,000	0,000	12.133,851	1.155,964	4.488,756	13.823,960	0,000	578,337	<b>91.040,005</b>
	<b>TOTAL</b>	<b>190,018</b>	<b>32.909,633</b>	<b>89.192,358</b>	<b>12.206,204</b>	<b>41.174,705</b>	<b>965,552</b>	<b>4.986,791</b>	<b>37.524,268</b>	<b>6.845,912</b>	<b>10.837,310</b>	<b>30.205,296</b>	<b>194,436</b>	<b>1.698,425</b>	<b>268.930,910</b>
06	SÁBADOS	MICRO	MICRO ESPECIAL	COMUM	COMUM EE	SEMI PADRON	PADRON	PADRON DD	PADRON HÍBRIDO	ARTICULADO 18 M	ARTICULADO 20 M	BIARTICULADO	eCOMUM	ePADRON	TOTAL
	01-PONTUAL	0,000	17.708,180	14.718,732	1.636,990	6.361,703	1.829,467	795,407	4.326,317	1.298,343	1.188,908	4.290,563	0,000	499,341	<b>54.653,950</b>
	02-TRANSBUS	0,000	10.469,002	17.084,560	4.063,644	6.743,496	0,000	668,317	6.326,870	153,471	536,926	6.863,283	223,189	670,611	<b>53.803,370</b>
	03-PIONEIRO	190,018	6.314,647	25.722,021	365,590	9.368,135	0,000	0,000	4.865,710	1.875,218	1.937,627	6.645,766	0,000	593,379	<b>57.878,111</b>
	<b>TOTAL</b>	<b>190,018</b>	<b>34.491,829</b>	<b>57.525,312</b>	<b>6.066,223</b>	<b>22.473,337</b>	<b>1.829,467</b>	<b>1.463,724</b>	<b>15.518,896</b>	<b>3.327,033</b>	<b>3.663,461</b>	<b>17.799,612</b>	<b>223,189</b>	<b>1.763,331</b>	<b>166.335,431</b>
04	DOMINGOS	MICRO	MICRO ESPECIAL	COMUM	COMUM EE	SEMI PADRON	PADRON	PADRON DD	PADRON HÍBRIDO	ARTICULADO 18 M	ARTICULADO 20 M	BIARTICULADO	eCOMUM	ePADRON	TOTAL
	01-PONTUAL	0,000	18.476,372	11.371,161	743,625	6.305,960	1.829,467	778,167	2.383,123	0,000	1.112,204	2.266,603	0,000	558,688	<b>45.825,368</b>
	02-TRANSBUS	0,000	10.360,637	16.279,549	2.658,549	5.475,936	0,000	691,799	1.624,386	0,000	1.745,736	3.447,133	237,564	0,000	<b>42.521,289</b>
	03-PIONEIRO	190,018	6.283,533	23.451,560	378,687	5.460,182	0,000	0,000	3.888,945	0,000	2.455,927	2.739,407	0,000	454,255	<b>45.302,513</b>
	<b>TOTAL</b>	<b>190,018</b>	<b>35.120,542</b>	<b>51.102,269</b>	<b>3.780,861</b>	<b>17.242,078</b>	<b>1.829,467</b>	<b>1.469,967</b>	<b>7.896,454</b>	<b>0,000</b>	<b>5.313,867</b>	<b>8.453,143</b>	<b>237,564</b>	<b>1.012,941</b>	<b>133.649,170</b>
DIFERENÇA															
00	DIAS ÚTEIS	MICRO	MICRO ESPECIAL	COMUM	COMUM EE	SEMI PADRON	PADRON	PADRON DD	PADRON HÍBRIDO	ARTICULADO 18 M	ARTICULADO 20 M	BIARTICULADO	eCOMUM	ePADRON	TOTAL
	01-PONTUAL	0,000	-373,038	-1.098,899	116,551	-711,982	1.166,778	-2.331,643	-841,538	-549,511	306,815	-872,254	0,000	-122,265	<b>-5.310,986</b>
	02-TRANSBUS	0,000	-82,072	-2.723,890	-120,610	-1.468,892	0,000	-287,259	-1.602,248	-402,684	-423,879	-1.133,466	0,000	-122,265	<b>-8.367,266</b>
	03-PIONEIRO	0,000	-5,004	-115,140	-259,789	-1.882,433	0,000	0,000	-1.015,105	7,699	-1.094,028	-1.719,123	0,000	-103,455	<b>-6.186,378</b>
	<b>TOTAL</b>	<b>0,000</b>	<b>-460,114</b>	<b>-3.937,936</b>	<b>-263,848</b>	<b>-4.063,306</b>	<b>1.166,778</b>	<b>-2.618,902</b>	<b>-3.458,891</b>	<b>-944,497</b>	<b>-1.211,092</b>	<b>-3.724,843</b>	<b>0,000</b>	<b>-347,985</b>	<b>-19.864,631</b>
00	SÁBADOS	MICRO	MICRO ESPECIAL	COMUM	COMUM EE	SEMI PADRON	PADRON	PADRON DD	PADRON HÍBRIDO	ARTICULADO 18 M	ARTICULADO 20 M	BIARTICULADO	eCOMUM	ePADRON	TOTAL
	01-PONTUAL	0,000	-8,345	0,000	0,000	0,000	302,863	-160,272	0,000	0,000	0,000	0,000	0,000	0,000	<b>77,816</b>
	02-TRANSBUS	0,000	0,000	0,000	214,964	0,000	0,000	-154,336	-214,964	0,000	0,000	0,000	0,000	0,000	<b>-286,006</b>
	03-PIONEIRO	0,000	-5,004	-31,438	0,000	0,000	0,000	0,000	0,000	0,000	0,000	0,000	0,000	0,000	<b>-36,442</b>
	<b>TOTAL</b>	<b>0,000</b>	<b>-13,350</b>	<b>-31,438</b>	<b>214,964</b>	<b>0,000</b>	<b>302,863</b>	<b>-314,608</b>	<b>-214,964</b>	<b>0,000</b>	<b>0,000</b>	<b>0,000</b>	<b>0,000</b>	<b>0,000</b>	<b>-244,633</b>
01	DOMINGOS	MICRO	MICRO ESPECIAL	COMUM	COMUM EE	SEMI PADRON	PADRON	PADRON DD	PADRON HÍBRIDO	ARTICULADO 18 M	ARTICULADO 20 M	BIARTICULADO	eCOMUM	ePADRON	TOTAL
	01-PONTUAL	0,000	-8,345	0,000	0,000	0,000	302,863	-192,326	0,000	0,000	0,000	0,000	0,000	0,002	<b>102,193</b>
	02-TRANSBUS	0,000	0,000	0,000	-179,447	0,000	0,000	-205,427	0,000	0,000	0,000	0,000	0,000	0,000	<b>-384,874</b>
	03-PIONEIRO	0,000	-5,004	-37,589	0,000	0,000	0,000	0,000	0,000	0,000	0,000	0,000	0,000	0,001	<b>-42,592</b>
	<b>TOTAL</b>	<b>0,000</b>	<b>-13,350</b>	<b>-37,589</b>	<b>-179,447</b>	<b>0,000</b>	<b>302,863</b>	<b>-397,753</b>	<b>0,000</b>	<b>0,000</b>	<b>0,000</b>	<b>0,000</b>	<b>0,000</b>	<b>0,003</b>	<b>-325,273</b>

Prefeitura Municipal de Curitiba

URBS  
Urbanização de Curitiba S.A.

Av. Presidente Affonso Camargo, 330  
Rodoferrviária - Bloco Central  
80060-090 JD Botânico Curitiba PR  
Tel 41 3320-3000 / 3320-3232  
www.urbs.curitiba.pr.gov.br



CURITIBA

### Quilometragem mês Janeiro/2026:

PROGRAMADA 2026													JANEIRO/2026		
EMPRESAS	BIOM	RECEBIVEL	CONTAS	PARCELAS	PARCELAS	PARCELAS	PARCELAS	APLICACAO 19	APLICACAO 22	APLICACAO 23	APLICACAO 24	APLICACAO 25	TOTAL	TOTAL	
03 - Glória	-	435.851,474	464.496,350	100.812,768	244.575,090	39.346,564	15.980,581	124.387,078	64.637,748	61.017,809	167.775,116	-	14.129,366	1.734.009,945	26,00%
04 - São Antônio	-	-	56.232,078	-	51.604,808	-	20.095,527	43.484,084	13.241,461	-	-	-	-	184.697,987	2,70%
05 - Menphis	-	108.241,322	79.249,217	20.173,022	13.658,459	26.735,684	-	15.153,912	3.087,384	-	-	-	-	268.323,980	4,04%
07 - Redentor	-	142.170,162	593.520,147	15.534,801	229.963,376	-	19.943,081	294.041,149	10.584,651	88.256,691	163.895,602	6.415,674	6.405,518	1.817.739,272	27,14%
08 - Expressão Azul	-	135.161,320	199.158,948	99.411,670	81.576,490	-	3.588,365	64.531,278	9.914,714	-	51.333,381	-	5.660,628	650.336,994	9,70%
09 - Terremoto	-	-	24.806,572	-	-	-	-	86.794,658	-	-	47.451,891	-	-	169.053,121	2,50%
10 - VIA MIBI	5.890,549	80.138,621	45.655,001	58.607,057	62.206,520	-	-	-	-	-	38.743,710	-	-	291.241,459	4,39%
10 - São José	-	9.859,000	289.391,040	-	174.707,193	-	-	64.950,141	14.807,398	22.915,279	-	-	-	374.879,161	5,60%
11 - C. Sarmiento	-	119.975,703	583.893,863	-	107.996,035	-	-	119.718,102	20.017,057	-	209.472,791	-	15.329,194	1.245.297,399	18,75%
<b>PORTUAL</b>	-	<b>544.093,396</b>	<b>899.977,645</b>	<b>120.997,791</b>	<b>309.838,357</b>	<b>66.102,228</b>	<b>36.076,108</b>	<b>183.027,074</b>	<b>82.966,573</b>	<b>61.017,809</b>	<b>167.775,116</b>	-	<b>14.129,366</b>	<b>2.185.991,462</b>	<b>32,00%</b>
<b>TRANSBRIS</b>	-	<b>277.331,802</b>	<b>762.861,095</b>	<b>114.946,471</b>	<b>308.560,266</b>	-	<b>23.537,448</b>	<b>358.672,426</b>	<b>20.499,365</b>	<b>88.286,691</b>	<b>215.228,983</b>	<b>6.415,674</b>	<b>12.066,346</b>	<b>2.188.076,265</b>	<b>32,00%</b>
<b>PONERO</b>	<b>5.890,549</b>	<b>209.972,324</b>	<b>942.736,476</b>	<b>58.607,057</b>	<b>344.879,748</b>	-	-	<b>271.013,902</b>	<b>34.524,565</b>	<b>91.799,943</b>	<b>295.668,382</b>	-	<b>15.329,194</b>	<b>2.270.422,140</b>	<b>34,17%</b>
<b>TOTAL</b>	<b>5.890,549</b>	<b>1.023.239,722</b>	<b>2.300.576,516</b>	<b>204.234,516</b>	<b>653.477,572</b>	<b>66.102,228</b>	<b>66.015,804</b>	<b>612.013,462</b>	<b>137.990,903</b>	<b>241.074,443</b>	<b>676.672,490</b>	<b>6.415,674</b>	<b>47.524,106</b>	<b>6.644.649,167</b>	

PROGRAMADA 2025													DEZEMBRO/2025		
EMPRESAS	BIOM	RECEBIVEL	CONTAS	PARCELAS	PARCELAS	PARCELAS	PARCELAS	APLICACAO 19	APLICACAO 22	APLICACAO 23	APLICACAO 24	APLICACAO 25	TOTAL	TOTAL	
03 - Glória	-	443.404,041	492.847,365	98.481,743	250.696,230	21.902,782	64.109,712	140.341,180	65.922,680	54.881,512	185.220,193	-	16.913,236	1.834.720,674	26,04%
04 - São Antônio	-	-	51.108,207	-	53.215,963	-	20.522,516	44.620,213	17.395,049	-	-	-	-	186.861,649	2,69%
05 - Menphis	-	108.241,322	79.000,049	20.175,022	20.169,202	17.532,389	-	14.896,445	10.639,072	-	-	-	-	269.651,102	3,93%
07 - Redentor	-	142.220,638	605.606,760	16.232,652	247.384,812	-	24.183,569	309.443,055	19.966,114	96.734,274	183.124,341	6.415,674	7.195,538	1.687.569,426	23,95%
08 - Expressão Azul	-	136.752,295	211.530,144	100.733,473	90.553,291	-	7.052,207	82.464,120	9.586,941	-	54.773,971	-	8.106,128	701.552,670	9,80%
09 - Terremoto	-	-	24.823,910	-	-	-	-	98.434,158	-	-	47.451,891	-	-	170.709,989	2,42%
10 - VIA MIBI	5.890,549	80.293,753	45.655,001	58.607,057	73.602,601	-	-	-	-	-	34.067,033	-	-	314.466,683	4,60%
10 - São José	-	9.859,000	293.586,319	-	183.504,147	-	-	64.723,741	12.388,886	37.873,363	-	-	-	601.936,468	8,64%
11 - C. Sarmiento	-	119.975,703	581.350,626	5.195,781	123.419,656	-	-	128.198,098	21.981,703	74.466,454	232.531,915	-	17.388,289	1.366.478,229	19,80%
<b>PORTUAL</b>	-	<b>551.648,963</b>	<b>621.955,621</b>	<b>118.656,768</b>	<b>324.077,994</b>	<b>39.435,172</b>	<b>84.632,227</b>	<b>199.887,839</b>	<b>93.966,802</b>	<b>54.881,512</b>	<b>185.220,193</b>	-	<b>16.913,236</b>	<b>2.291.233,324</b>	<b>33,85%</b>
<b>TRANSBRIS</b>	-	<b>278.972,933</b>	<b>817.138,905</b>	<b>116.966,125</b>	<b>337.938,103</b>	-	<b>31.235,776</b>	<b>391.907,179</b>	<b>28.553,055</b>	<b>96.734,274</b>	<b>237.898,312</b>	<b>6.415,674</b>	<b>13.301,686</b>	<b>2.389.061,997</b>	<b>35,00%</b>
<b>PONERO</b>	<b>5.890,549</b>	<b>210.127,456</b>	<b>945.416,856</b>	<b>63.802,837</b>	<b>382.526,404</b>	-	-	<b>291.316,997</b>	<b>34.370,689</b>	<b>113.680,506</b>	<b>336.050,639</b>	-	<b>17.388,289</b>	<b>2.394.591,322</b>	<b>35,00%</b>
<b>TOTAL</b>	<b>5.890,549</b>	<b>1.023.239,722</b>	<b>2.300.576,516</b>	<b>204.234,516</b>	<b>653.477,572</b>	<b>66.102,228</b>	<b>66.015,804</b>	<b>612.013,462</b>	<b>137.990,903</b>	<b>241.074,443</b>	<b>676.672,490</b>	<b>6.415,674</b>	<b>47.524,106</b>	<b>6.644.649,167</b>	

DIFERENÇA													CATEGORIA		
EMPRESAS	BIOM	RECEBIVEL	CONTAS	PARCELAS	PARCELAS	PARCELAS	PARCELAS	APLICACAO 19	APLICACAO 22	APLICACAO 23	APLICACAO 24	APLICACAO 25	TOTAL	TOTAL	
03 - Glória	-	(7.552,567)	(28.351,014)	2.331,025	(6.121,140)	17.443,782	(48.129,130)	(15.954,102)	(1.284,932)	6.136,298	(17.445,077)	-	(2.783,870)	(-101.710,729)	-1,49%
04 - São Antônio	-	-	5.123,870	-	(1.610,756)	-	(426,989)	(1.136,129)	(4.153,589)	-	-	-	-	-2.203,392	-4,04%
05 - Menphis	-	2.469,168	-	(6.507,743)	9.223,274	-	-	259,467	(5.551,708)	-	-	-	-	-1.327,542	-4,94%
07 - Redentor	-	(50,456)	(42.106,613)	(697,851)	(20.401,036)	-	(4.234,488)	(15.401,906)	(8.381,462)	(8.477,583)	(19.228,739)	-	(790,020)	(-119.770,165)	-1,78%
08 - Expressão Azul	-	(1.590,975)	(12.371,196)	(1.321,803)	(8.976,801)	-	(3.463,842)	(17.932,843)	327,773	-	(3.440,590)	-	(2.445,300)	(-51.215,677)	-0,75%
09 - Terremoto	-	-	(17,338)	-	-	-	-	(11.639,500)	-	-	-	-	-	(-11.656,838)	-0,01%
10 - VIA MIBI	-	(155,132)	-	-	(11.396,081)	-	-	-	-	-	(11.323,323)	-	-	(-24.215,224)	-0,36%
10 - São José	-	-	(5.205,278)	-	(9.798,954)	-	-	(222,600)	2.118,622	-	(14.958,084)	-	-	(-27.666,294)	-0,41%
11 - C. Sarmiento	-	2.543,237	(5.195,781)	(17.453,621)	-	-	-	(8.439,996)	(1.094,646)	(5.581,790)	(23.059,134)	-	(2.069,096)	(-41.220,626)	-0,61%
<b>PORTUAL</b>	-	<b>(7.552,567)</b>	<b>(21.977,976)</b>	<b>2.331,025</b>	<b>(14.239,637)</b>	<b>26.667,056</b>	<b>(48.556,120)</b>	<b>(16.630,765)</b>	<b>(10.990,228)</b>	<b>6.136,298</b>	<b>(17.445,077)</b>	-	<b>(2.783,870)</b>	<b>(-105.241,842)</b>	<b>-1,59%</b>
<b>TRANSBRIS</b>	-	<b>(1.641,431)</b>	<b>(54.477,810)</b>	<b>(2.019,654)</b>	<b>(29.377,836)</b>	-	<b>(7.899,339)</b>	<b>(33.334,749)</b>	<b>(8.053,689)</b>	<b>(8.477,583)</b>	<b>(22.669,330)</b>	<b>(6.415,674)</b>	<b>(3.236,329)</b>	<b>(-170.985,731)</b>	<b>-2,59%</b>
<b>PONERO</b>	<b>(155,132)</b>	<b>(2.675,380)</b>	<b>(5.195,781)</b>	<b>(37.646,696)</b>	-	-	-	<b>(20.302,095)</b>	<b>153,976</b>	<b>(21.880,562)</b>	<b>(34.382,457)</b>	-	<b>(2.069,096)</b>	<b>(-124.159,183)</b>	<b>-1,84%</b>
<b>TOTAL</b>	<b>(6.266,130)</b>	<b>(76.126,186)</b>	<b>(4.964,416)</b>	<b>(61.266,130)</b>	<b>26.667,056</b>	<b>(66.364,446)</b>	<b>(70.467,009)</b>	<b>(18.686,945)</b>	<b>(10.836,945)</b>	<b>(24.321,646)</b>	<b>(74.096,664)</b>	<b>(6.415,674)</b>	<b>(3.236,329)</b>	<b>(-400.398,778)</b>	<b>-6,01%</b>

Exportado do Sistema Único de Protocolos - 01-316107/2025 - por Carlos Eduardo...

Prefeitura Municipal de Curitiba

URBS  
Urbanização de Curitiba S.A.

Av. Presidente Affonso Camargo, 330  
Rodoferroviária - Bloco Central  
80060-090 JD Botânico Curitiba PR  
Tel 41 3320-3000 / 3320-3232  
www.urbs.curitiba.pr.gov.br



CURITIBA

- **Passageiros Pagantes Equivalentes:** Conforme o Termo Aditivo nº 008, a projeção foi calculada utilizando a média de passageiros transportados nos últimos 14 dias de dezembro de 2025 (de 18/12 a 31/12).

**QUADRO DE PROJEÇÃO DE PASSAGEIROS PARA : JANEIRO/2026**

DEZEMBRO/2025		PASSAGEIRO EQUIVALENTE	ACUMULADO	MÉDIA/DIA	
18/12/2025	Quarta-feira	DUQU	458.447,50	458.448	458.448
19/12/2025	Quinta-feira	DUSEX	432.210,50	890.658	445.329
20/12/2025	Sexta-feira	SAB	239.348,83	1.130.007	376.669
21/12/2025	Sábado	DOM	137.994,67	1.268.002	317.000
22/12/2025	Domingo	DAT	366.610,83	1.634.612	326.922
23/12/2025	Segunda-feira	DAT	349.148,67	1.983.761	330.627
24/12/2025	Terça-feira	SAT	185.108,67	2.168.870	309.839
25/12/2025	Quarta-feira	FE	53.453,67	2.222.323	277.790
26/12/2025	Quinta-feira	SAT	237.646,17	2.459.970	273.330
27/12/2025	Sexta-feira	SAT	172.535,17	2.632.505	263.250
28/12/2025	Sábado	DOM	102.290,67	2.734.795	248.618
29/12/2025	Domingo	DAT	283.735,33	3.018.531	251.544
30/12/2025	Segunda-feira	SAT	274.003,50	3.292.534	253.272
31/12/2025	Terça-feira	DOM	137.241,17	3.429.775	244.984
<b>TOTAL DO PERÍODO</b>			<b>3.429.775,35</b>		

DIAS ÚTEIS MÉDIA :	890.658,00	2	445.329,00
DIAS ÚTEIS - SEG - DUSEG	0,00	0	0,00
DIAS ÚTEIS - TER - DUTER	0,00	0	0,00
DIAS ÚTEIS - QUA - DUQUA	0,00	0	0,00
DIAS ÚTEIS - QUI - DUQUI	458.447,50	1	458.447,50
DIAS ÚTEIS - SEX - DUSEX	432.210,50	1	432.210,50
DIAS ÚTEIS ATÍPICO DAT	999.494,83	3	333.164,94
SÁBADOS SAB	239.348,83	1	239.348,83
SÁBADOS ATÍPICO SAT	869.293,51	4	217.323,38
DOMINGOS DOM	377.526,51	3	125.842,17
FERIADOS FE	53.453,67	1	53.453,67
<b>TOTAL</b>	<b>3.429.775,35</b>	<b>14</b>	

JANEIRO/2026				
JANEIRO/2026	MÉDIA DIA	PESO	DIAS	TOTAL TIPO DE DIAS
DIAS ÚTEIS - SEG 1º Q. - 01º Q DU	423.062,550	100,00%	2	846.125,10
DIAS ÚTEIS - SEG 2º Q. - 02º Q DU	445.329,000	100,00%	2	890.658,00
DIAS ÚTEIS - TER 1º Q. - 03º Q DU	423.062,550	100,00%	2	846.125,10
DIAS ÚTEIS - TER 2º Q. - 04º Q DU	445.329,000	100,00%	2	890.658,00
DIAS ÚTEIS - QUA 1º Q. - 05º Q DU	423.062,550	100,00%	2	846.125,10
DIAS ÚTEIS - QUA 2º Q. - 06º Q DU	445.329,000	100,00%	2	890.658,00
DIAS ÚTEIS - QUI 1º Q. - 07º Q DU	423.062,550	100,00%	2	846.125,10
DIAS ÚTEIS - QUI 2º Q. - 08º Q DU	445.329,000	100,00%	2	890.658,00
DIAS ÚTEIS - SEX 1º Q. - 09º Q DU	423.062,550	100,00%	1	423.062,55
DIAS ÚTEIS - SEX 2º Q. - 10º Q DU	445.329,000	100,00%	3	1.335.987,00
DIAS ÚTEIS ATPAF - 11º Q DU	295.466,895	69,84%	0	0,00
DIAS ÚTEIS ATPDF - 12º Q DU	311.017,774	69,84%	0	0,00
SÁBADO 1º Q. - 13º Q SAB	227.381,369	100,00%	2	454.762,78
SÁBADO 2º Q. - 14º Q SAB	239.348,830	100,00%	3	718.046,49
SÁBADO ATP. - 15º Q SAT	214.791,640	89,74%	1	214.791,64
DOMINGOS 1º Q. - 16º Q DOM	119.550,062	100,00%	2	239.100,12
DOMINGOS 2º Q. - 17º Q DOM	125.842,170	100,00%	2	251.684,34
FERIADOS - 18º Q FE	53.453,670	11,21%	1	53.453,67
<b>TOTAL MÊS :</b>	<b>31</b>	<b>10.638.021,00</b>	<b>99,98%</b>	
<b>CARTÃO CURITIBA +</b>	<b>71,87</b>	<b>31</b>	<b>2.228,00</b>	<b>0,02%</b>
<b>PREVISÃO MÊS :</b>		<b>10.640.249,00</b>	<b>#####</b>	

OBSERVAÇÕES			
DIAS ÚTEIS :	20	8.706.181,95	DU 20
DIAS ÚTEIS AT :	00	0,00	DAT 00
SÁBADO :	05	1.172.809,27	SAB 05
SÁBADO ATP :	01	1	SAT 01
DOMINGOS :	04	490.784,46	DOM 04
FERIADOS :	01	01 - CONFRATERNIZAÇÃO	FE 01
<b>TOTAL</b>	<b>31</b>	<b>10.638.020,99</b>	<b>TT 31</b>

**CALENDÁRIO COM CONSIDERAÇÕES DE JANEIRO/2026**

JANEIRO/2026						
QUI	SEX	SÁB	DOM	SEG	TER	QUA
01	02	03	04	05	06	07
FE	SAB	SAT	DOM	DU	DU	DU
08	09	10	11	12	13	14
DU	DU	SAB	DOM	DU	DU	DU
15	16	17	18	19	20	21
DU	DU	SAB	DOM	DU	DU	DU
22	23	24	25	26	27	28
DU	DU	SAB	DOM	DU	DU	DU
29	30	31				
DU	DU	SAB				

DIA	DIAS ÚTEIS	PAX	PREVISÃO
01	FE	DUQUI	53.454
02	01º Q DUSEX	227.381	SAB
03	02º Q SAT	214.792	SAT
04	03º Q DOM	119.550	DOM
05	04º Q DUSEG	423.063	DU
06	05º Q DUTER	423.063	DU
07	06º Q DUQUA	423.063	DU
08	07º Q DUQUI	423.063	DU
09	08º Q DUSEX	423.063	DU
10	09º Q SAB	227.381	SAB
11	10º Q DOM	119.550	DOM
12	11º Q DUSEG	423.063	DU
13	12º Q DUTER	423.063	DU
14	13º Q DUQUA	423.063	DU
15	14º Q DUQUI	423.063	DU
16	15º Q DUSEX	445.329	DU
17	16º Q SAB	239.349	SAB
18	17º Q DOM	125.842	DOM
19	18º Q DUSEG	445.329	DU
20	19º Q DUTER	445.329	DU
21	20º Q DUQUA	445.329	DU
22	21º Q DUQUI	445.329	DU
23	22º Q DUSEX	445.329	DU
24	23º Q SAB	239.349	SAB
25	24º Q DOM	125.842	DOM
26	25º Q DUSEG	445.329	DU
27	26º Q DUTER	445.329	DU
28	27º Q DUQUA	445.329	DU
29	28º Q DUQUI	445.329	DU
30	29º Q DUSEX	445.329	DU
31	30º Q SAB	239.349	SAB
		10.638.021	

Exportado do Sistema Único de Protocolos - 01-316107/2025 - por Carlos Eduardo ... Matrícula 83454 em 20/01/2026

Prefeitura Municipal de Curitiba

URBS  
Urbanização de Curitiba S.A.

Av. Presidente Affonso Camargo, 330  
Rodoferrviária - Bloco Central  
80060-090 JD Botânico Curitiba PR  
Tel 41 3320-3000 / 3320-3232  
www.urbs.curitiba.pr.gov.br



- **Frota Operante:** A frota projetada para **janeiro de 2026** é de **1.030** veículos. Este número representa o maior quantitativo de veículos necessários para a execução da programação em dia útil, considerando a alocação de veículos Biarticulados, Articulados, Padron, Comum, entre outros, conforme a demanda das linhas.

**PROGRAMADA 2026 JANEIRO/2026**

EMPRESAS	MICRO	MICRO ESPECIAL	COMUM	PADRON	PADRON LD	PADRON DD	HÉBRIDO	ARTICULADO 16 M	ARTICULADO LD	ARTICULADO 20 M	BIARTICULADO	e-COMUM	e-PADRON	TOTAL	TOTAL
03 - Glória	-	50	79	17	36	7	2	20	11	6	28	-	2	258	25,05%
04 - Sto. Antonio	-	-	8	-	7	-	3	7	3	-	-	-	-	28	2,72%
10 - Mercês	-	13	11	4	2	5	-	4	2	-	-	-	-	41	3,98%
07 - Redentor	-	13	81	-	35	-	4	53	4	13	28	1	1	233	22,62%
08 - Expresso Azul	-	15	37	16	12	-	1	12	4	-	10	-	1	108	10,49%
02 - Tamarandê	-	-	2	-	-	-	-	16	-	-	9	-	-	27	2,62%
06 - São José	-	-	44	-	27	-	-	9	4	3	-	-	-	87	8,45%
11 - C. Sorriso	-	13	83	-	16	-	-	23	6	11	44	-	2	198	19,22%
12 - VIA MOBI	1	11	8	10	12	-	-	-	-	-	8	-	-	50	4,85%
PONTUAL	0	63	98	21	45	12	5	31	16	6	28	0	2	327	31,75%
TRANSBUS	0	28	118	16	47	0	5	65	8	13	38	1	2	341	33,11%
PIONEIRO	1	24	137	10	55	0	0	48	10	14	61	0	2	362	35,15%
<b>TOTAL</b>	<b>1</b>	<b>115</b>	<b>353</b>	<b>47</b>	<b>147</b>	<b>12</b>	<b>10</b>	<b>144</b>	<b>34</b>	<b>33</b>	<b>127</b>	<b>1</b>	<b>6</b>	<b>1.030</b>	

**PROGRAMADA 2025 DEZEMBRO/2025**

EMPRESAS	MICRO	MICRO ESPECIAL	COMUM	PADRON	PADRON LD	PADRON DD	HÉBRIDO	ARTICULADO 16 M	ARTICULADO LD	ARTICULADO 20 M	BIARTICULADO	e-COMUM	e-PADRON	TOTAL	TOTAL
03 - Glória	-	53	89	18	45	7	16	30	11	6	30	-	2	307	25,52%
04 - Sto. Antonio	-	-	8	-	8	-	3	8	4	-	-	-	-	31	2,58%
10 - Mercês	-	13	11	4	5	5	-	4	3	-	-	-	-	45	3,74%
07 - Redentor	-	13	98	-	42	-	6	61	5	18	35	1	1	280	23,28%
08 - Expresso Azul	-	16	44	18	18	-	1	15	4	-	10	-	1	127	10,56%
02 - Tamarandê	-	-	2	-	-	-	-	19	-	-	9	-	-	30	2,49%
06 - São José	-	-	46	-	30	-	-	12	4	4	-	-	-	96	7,98%
11 - C. Sorriso	-	13	86	2	27	-	-	27	6	15	51	-	2	229	19,04%
12 - Via Mobi	1	11	8	10	17	-	-	-	-	1	10	-	-	58	4,82%
PONTUAL	0	66	108	22	58	12	19	42	18	6	30	0	2	383	31,84%
TRANSBUS	0	29	142	18	60	0	7	76	9	18	45	1	2	407	33,83%
PIONEIRO	1	24	142	12	74	0	0	58	10	20	70	0	2	413	34,33%
<b>TOTAL</b>	<b>1</b>	<b>119</b>	<b>392</b>	<b>52</b>	<b>192</b>	<b>12</b>	<b>26</b>	<b>176</b>	<b>37</b>	<b>44</b>	<b>145</b>	<b>1</b>	<b>6</b>	<b>1.203</b>	

**DIFERENÇA**

CATEGORIA	MICRO	MICRO ESPECIAL	COMUM	PADRON	PADRON LD	PADRON DD	HÉBRIDO	ARTICULADO 16 M	ARTICULADO LD	ARTICULADO 20 M	BIARTICULADO	e-COMUM	e-PADRON	TOTAL	TOTAL
03 - Glória	-	(3)	(10)	(1)	(9)	-	(14)	(10)	-	-	(2)	-	-	-49	-15,96%
04 - Sto. Antonio	-	-	-	-	(1)	-	-	(1)	(1)	-	-	-	-	-3	-9,68%
10 - Mercês	-	-	-	-	(3)	-	-	-	(1)	-	-	-	-	-4	-8,89%
07 - Redentor	-	-	(17)	-	(7)	-	(2)	(8)	(1)	(5)	(7)	-	-	-47	-16,79%
08 - Expresso Azul	-	(1)	(7)	(2)	(6)	-	-	(3)	-	-	-	-	-	-19	-14,96%
02 - Tamarandê	-	-	-	-	-	-	-	(3)	-	-	-	-	-	-3	-10,00%
06 - São José	-	-	(2)	-	(3)	-	-	(3)	-	(1)	-	-	-	-9	-9,36%
11 - C. Sorriso	-	-	(3)	(2)	(11)	-	-	(4)	-	(4)	(7)	-	-	-31	-13,54%
12 - Via Mobi	-	-	-	-	(5)	-	-	-	-	(1)	(2)	-	-	-8	-13,79%
PONTUAL	0	-3	-10	-1	-13	0	-14	-11	-2	0	-2	0	0	-56	-14,62%
TRANSBUS	0	-1	-24	-2	-13	0	-2	-11	-1	-5	-7	0	0	-66	-16,22%
PIONEIRO	0	0	-5	-2	-19	0	0	-10	0	-6	-9	0	0	-51	-12,35%
<b>TOTAL</b>	<b>-</b>	<b>(4)</b>	<b>(39)</b>	<b>(5)</b>	<b>(45)</b>	<b>-</b>	<b>(16)</b>	<b>(32)</b>	<b>(3)</b>	<b>(11)</b>	<b>(18)</b>	<b>-</b>	<b>-</b>	<b>(173)</b>	<b>-14,36%</b>

**3.2. Pessoal Operacional**

- **Motoristas e Cobradores:** O quantitativo de horas de trabalho foi atualizado com base nas tabelas horárias, aplicando-se os fatores de utilização (FU) previstos na licitação 005/2009 (Anexo III) para determinar o pessoal necessário. A escala semanal é formulada a partir do somatório das horas diárias.
- **Pessoal de Manutenção, Tráfego e Limpeza:** O quantitativo destas categorias está diretamente correlacionado à frota operante, aplicando-se os seguintes fatores de utilização (FU) por veículo:
  - Pessoal de Manutenção: 0,58
  - Pessoal de Tráfego: 0,13
  - Pessoal de Limpeza: 0,10

Prefeitura Municipal de Curitiba

URBS  
Urbanização de Curitiba S.A.

Av. Presidente Affonso Camargo, 330  
Rodoferrviária - Bloco Central  
80060-090 JD Botânico Curitiba PR  
Tel 41 3320-3000 / 3320-3232  
www.urbs.curitiba.pr.gov.br



## QUANTIDADE DE HORAS / POSTOS DE TRABALHO

QUANTIDADE DE HORAS / POSTOS JANEIRO/2026

EMPRESA	HORAS PROGRAMADAS				POSTO		FROTA		POSTO		POSTO		POSTO	
	MOTORISTA	COBRADORES DOS ONIBUS	COBRADORES TERMINAIS	COBRADORES (ESTAÇÃO - EXPRESSO)	COBRADORES (ESTAÇÃO - DEMAIS LINHAS)	PORTEROS	CONTROLADORES DE TRAFEGO	PESSOAL DE MANUTENÇÃO	PESSOAL DE LIMPEZA DOS VEICULOS	SUPERVISOR - LIMPEZA DAS ESTAÇÕES TUBOS E TERMINAIS	ZELADORES DAS EST. TUBOS	ZELADORES DE LIMPEZA DOS TERMINAIS	LIMPEZA DOS TERMINAIS	
GLÓRIA	21.184,38	516,83	1.007,00	5.194,08	3.984,58	10,00	259,00	258,00	308,00	65,00	65,00	5,00	0,00	5,00
SANTO ANTÔNIO	2.322,75	0,00	273,00	470,00	327,25	2,00	28,00	28,00	33,00	4,00	4,00	1,00	0,00	1,00
MERCÊS	3.364,57	351,17	214,00	0,00	0,00	2,00	41,00	41,00	46,50	0,00	0,00	1,00	0,00	1,00
REDENTOR	16.997,45	0,00	1.079,50	6.037,17	1.232,33	14,00	234,00	233,00	297,00	49,00	49,00	4,00	0,00	4,00
EXPRESSO AZUL	8.178,80	0,00	896,50	4.423,92	895,50	8,00	109,00	108,00	126,00	38,00	38,00	3,00	0,00	3,00
ALM. TAMANDARÉ	1.913,28	0,00	642,83	1.855,17	0,00	6,00	27,00	27,00	44,00	14,00	14,00	3,00	0,00	3,00
VIA MOBI	3.680,40	0,00	214,00	2.346,50	109,08	7,00	87,00	87,00	58,00	19,00	19,00	1,00	0,00	1,00
SÃO JOSÉ	6.834,60	0,00	0,00	3.379,17	255,75	4,00	200,00	198,00	95,00	23,00	23,00	0,00	0,00	0,00
CIDADE SORRISO	14.864,35	0,00	999,50	7.150,75	1.803,33	6,00	50,00	50,00	262,00	67,00	67,00	4,00	0,00	4,00
<b>TOTAL</b>	<b>79.340,58</b>	<b>868,00</b>	<b>5.326,33</b>	<b>30.856,75</b>	<b>8.607,83</b>	<b>59,00</b>	<b>1.035,00</b>	<b>1.030,00</b>	<b>1.269,50</b>	<b>279,00</b>	<b>279,00</b>	<b>22,00</b>	<b>0,00</b>	<b>22,00</b>

QUANTIDADE DE HORAS / POSTOS DEZEMBRO/2025

EMPRESA	HORAS PROGRAMADAS				POSTO		FROTA		POSTO		POSTO		POSTO	
	MOTORISTA	COBRADORES DOS ONIBUS	COBRADORES TERMINAIS	COBRADORES (ESTAÇÃO - EXPRESSO)	COBRADORES (ESTAÇÃO - DEMAIS LINHAS)	PORTEROS	CONTROLADORES DE TRAFEGO	PESSOAL DE MANUTENÇÃO	PESSOAL DE LIMPEZA DOS VEICULOS	SUPERVISOR - LIMPEZA DAS ESTAÇÕES TUBOS E TERMINAIS	ZELADORES DAS EST. TUBOS	ZELADORES DE LIMPEZA DOS TERMINAIS	LIMPEZA DOS TERMINAIS	
GLÓRIA	22.800,92	271,17	1.007,00	5.194,08	3.984,58	10,00	308,00	307,00	364,00	65,00	65,00	5,00	0,00	5,00
SANTO ANTÔNIO	2.380,67	0,00	273,00	470,00	327,25	2,00	31,00	31,00	37,00	4,00	4,00	1,00	0,00	1,00
MERCÊS	3.403,73	220,83	214,00	0,00	0,00	2,00	45,00	45,00	51,00	0,00	0,00	1,00	0,00	1,00
REDENTOR	18.689,78	0,00	1.079,50	6.037,17	1.232,33	14,00	281,00	280,00	358,00	49,00	49,00	4,00	0,00	4,00
EXPRESSO AZUL	9.066,62	0,00	896,50	4.423,92	895,50	8,00	128,00	127,00	146,50	38,00	38,00	3,00	0,00	3,00
ALM. TAMANDARÉ	2.091,70	0,00	642,83	1.855,17	0,00	6,00	30,00	30,00	48,50	14,00	14,00	3,00	0,00	3,00
VIA MOBI	4.003,48	0,00	214,00	2.346,50	109,08	7,00	96,00	96,00	68,50	19,00	19,00	1,00	0,00	1,00
SÃO JOSÉ	7.348,55	0,00	0,00	3.379,17	255,75	4,00	231,00	229,00	106,00	23,00	23,00	0,00	0,00	0,00
CIDADE SORRISO	15.777,18	0,00	999,50	7.150,75	1.803,33	6,00	58,00	58,00	304,00	67,00	67,00	4,00	0,00	4,00
<b>TOTAL</b>	<b>85.562,63</b>	<b>492,00</b>	<b>5.326,33</b>	<b>30.856,75</b>	<b>8.607,83</b>	<b>59,00</b>	<b>1.208,00</b>	<b>1.203,00</b>	<b>1.483,50</b>	<b>279,00</b>	<b>279,00</b>	<b>22,00</b>	<b>0,00</b>	<b>22,00</b>

DIFERENÇA

EMPRESA	HORAS PROGRAMADAS				POSTO		FROTA		POSTO		POSTO		POSTO	
	MOTORISTA	COBRADORES DOS ONIBUS	COBRADORES TERMINAIS	COBRADORES (ESTAÇÃO - EXPRESSO)	COBRADORES (ESTAÇÃO - DEMAIS LINHAS)	PORTEROS	CONTROLADORES DE TRAFEGO	PESSOAL DE MANUTENÇÃO	PESSOAL DE LIMPEZA DOS VEICULOS	SUPERVISOR - LIMPEZA DAS ESTAÇÕES TUBOS E TERMINAIS	ZELADORES DAS EST. TUBOS	ZELADORES DE LIMPEZA DOS TERMINAIS	LIMPEZA DOS TERMINAIS	
GLÓRIA	-1.616,53	245,67	0,00	0,00	0,00	0,00	-49,00	-49,00	-56,00	0,00	0,00	0,00	0,00	0,00
SANTO ANTÔNIO	-57,92	0,00	0,00	0,00	0,00	0,00	-3,00	-3,00	-4,00	0,00	0,00	0,00	0,00	0,00
MERCÊS	-39,17	130,33	0,00	0,00	0,00	0,00	-4,00	-4,00	-4,50	0,00	0,00	0,00	0,00	0,00
REDENTOR	-1.692,33	0,00	0,00	0,00	0,00	0,00	-47,00	-47,00	-61,00	0,00	0,00	0,00	0,00	0,00
EXPRESSO AZUL	-887,82	0,00	0,00	0,00	0,00	0,00	-19,00	-19,00	-20,50	0,00	0,00	0,00	0,00	0,00
ALM. TAMANDARÉ	-178,42	0,00	0,00	0,00	0,00	0,00	-3,00	-3,00	-4,50	0,00	0,00	0,00	0,00	0,00
VIA MOBI	-323,08	0,00	0,00	0,00	0,00	0,00	-9,00	-9,00	-10,50	0,00	0,00	0,00	0,00	0,00
SÃO JOSÉ	-513,95	0,00	0,00	0,00	0,00	0,00	-31,00	-31,00	-11,00	0,00	0,00	0,00	0,00	0,00
CIDADE SORRISO	-912,83	0,00	0,00	0,00	0,00	0,00	-8,00	-8,00	-42,00	0,00	0,00	0,00	0,00	0,00
<b>TOTAL</b>	<b>-6.222,05</b>	<b>376,00</b>	<b>0,00</b>	<b>0,00</b>	<b>0,00</b>	<b>0,00</b>	<b>-173,00</b>	<b>-173,00</b>	<b>-214,00</b>	<b>0,00</b>	<b>0,00</b>	<b>0,00</b>	<b>0,00</b>	<b>0,00</b>

Exportado do Sistema Único de Protocolos

Prefeitura Municipal de Curitiba

URBS  
Urbanização de Curitiba S.A.

Av. Presidente Affonso Camargo, 330  
Rodoferrviária - Bloco Central  
80060-090 JD Botânico Curitiba PR  
Tel 41 3320-3000 / 3320-3232  
www.urbs.curitiba.pr.gov.br



## QUANTIDADE DE FUNCIONÁRIOS

QUANTIDADE DE FUNCIONÁRIOS JANEIRO/2026

EMPRESA	MOTORISTA	COBRADORES DOS ÔNIBUS	COBRADORES TERMINAIS	COBRADORES (ESTAÇÃO-EXPRESSO)	COBRADORES (ESTAÇÃO-DEMAIS LINHAS)	PORTEIROS	CONTROLADORES DE TRAFEGO	PESSOAL DE MANUTENÇÃO	PESSOAL DE LIMPEZA DOS VEÍCULOS	SUPERVISOR - LIMPEZA DAS ESTAÇÕES TUBOS E TERMINAIS	ZELADORES DAS EST. TUBOS	ZELADOR DE LIMPEZA DOS TERMINAIS	ATENDENTES - SITES	LIMPEZA DOS TERMINAIS	TOTAL EMPRESA
GLÓRIA	667,87	17,15	30,17	161,72	132,85	35,61	33,67	149,64	30,80	1,30	37,16	10,50	0,00	25,25	1.333,69
SANTO ANTÔNIO	73,23	0,00	8,18	14,63	10,91	7,12	3,64	16,24	3,30	0,08	2,84	2,10	0,00	5,05	147,32
MERCÊS	106,07	11,65	6,41	0,00	0,00	7,12	5,33	23,78	4,65	0,00	0,00	2,10	0,00	5,05	172,17
REDENTOR	535,87	0,00	32,34	187,98	41,09	49,85	30,42	135,14	29,70	0,98	23,67	8,40	0,00	20,20	1.095,63
EXPRESSO AZUL	257,85	0,00	26,86	137,74	29,86	28,49	14,17	62,64	12,60	0,76	18,22	6,30	0,00	15,15	610,64
ALM. TAMANDARÉ	60,32	0,00	19,26	57,76	0,00	21,37	3,51	15,66	4,40	0,28	6,63	6,30	0,00	15,15	210,63
VIAMOBI	116,03	0,00	6,41	73,06	3,64	24,93	11,31	50,46	5,80	0,38	8,99	2,10	0,00	5,05	308,16
SÃO JOSÉ	215,47	0,00	0,00	105,21	8,53	14,24	26,00	114,84	9,50	0,46	12,31	0,00	0,00	0,00	506,56
CIDADE SORRISO	468,62	0,00	29,94	222,65	60,13	21,37	6,50	29,00	26,20	1,34	31,71	8,40	0,00	20,20	926,06
<b>TOTAL</b>	<b>2.501,33</b>	<b>28,80</b>	<b>159,57</b>	<b>960,77</b>	<b>287,00</b>	<b>210,09</b>	<b>134,55</b>	<b>597,40</b>	<b>126,95</b>	<b>5,58</b>	<b>141,53</b>	<b>46,20</b>	<b>0,00</b>	<b>111,10</b>	<b>5.310,87</b>

QUANTIDADE DE FUNCIONÁRIOS DEZEMBRO/2025

EMPRESA	MOTORISTA	COBRADORES DOS ÔNIBUS	COBRADORES TERMINAIS	COBRADORES (ESTAÇÃO-EXPRESSO)	COBRADORES (ESTAÇÃO-DEMAIS LINHAS)	PORTEIROS	CONTROLADORES DE TRAFEGO	PESSOAL DE MANUTENÇÃO	PESSOAL DE LIMPEZA DOS VEÍCULOS	SUPERVISOR - LIMPEZA DAS ESTAÇÕES TUBOS E TERMINAIS	ZELADORES DAS EST. TUBOS	ZELADOR DE LIMPEZA DOS TERMINAIS	ATENDENTES - SITES	LIMPEZA DOS TERMINAIS	TOTAL EMPRESA
GLÓRIA	718,83	9,00	30,17	161,72	132,85	35,61	40,04	178,06	36,40	1,30	37,16	10,50	0,00	25,25	1.416,89
SANTO ANTÔNIO	75,05	0,00	8,18	14,63	10,91	7,12	4,03	17,98	3,70	0,08	2,84	2,10	0,00	5,05	151,68
MERCÊS	107,31	7,33	6,41	0,00	0,00	7,12	5,85	26,10	5,10	0,00	0,00	2,10	0,00	5,05	172,37
REDENTOR	589,22	0,00	32,34	187,98	41,09	49,85	36,53	162,40	35,80	0,98	23,67	8,40	0,00	20,20	1.188,46
EXPRESSO AZUL	285,84	0,00	26,86	137,74	29,86	28,49	16,64	73,66	14,65	0,76	18,22	6,30	0,00	15,15	654,17
ALM. TAMANDARÉ	65,94	0,00	19,26	57,76	0,00	21,37	3,90	17,40	4,85	0,28	6,63	6,30	0,00	15,15	218,84
VIAMOBI	126,22	0,00	6,41	73,06	3,64	24,93	12,48	55,68	6,85	0,38	8,99	2,10	0,00	5,05	325,79
SÃO JOSÉ	231,67	0,00	0,00	105,21	8,53	14,24	30,03	132,82	10,60	0,46	12,31	0,00	0,00	0,00	545,88
CIDADE SORRISO	497,40	0,00	29,94	222,65	60,13	21,37	7,54	33,64	30,40	1,34	31,71	8,40	0,00	20,20	964,72
<b>TOTAL</b>	<b>2.697,49</b>	<b>16,32</b>	<b>159,57</b>	<b>960,77</b>	<b>287,00</b>	<b>210,09</b>	<b>157,04</b>	<b>697,74</b>	<b>148,35</b>	<b>5,58</b>	<b>141,53</b>	<b>46,20</b>	<b>0,00</b>	<b>111,10</b>	<b>5.638,79</b>

QUANTIDADE DE FUNCIONÁRIOS

EMPRESA	MOTORISTA	COBRADORES DOS ÔNIBUS	COBRADORES TERMINAIS	COBRADORES (ESTAÇÃO-EXPRESSO)	COBRADORES (ESTAÇÃO-DEMAIS LINHAS)	PORTEIROS	CONTROLADORES DE TRAFEGO	PESSOAL DE MANUTENÇÃO	PESSOAL DE LIMPEZA DOS VEÍCULOS	SUPERVISOR - LIMPEZA DAS ESTAÇÕES TUBOS E TERMINAIS	ZELADORES DAS EST. TUBOS	ZELADOR DE LIMPEZA DOS TERMINAIS	ATENDENTES - SITES	LIMPEZA DOS TERMINAIS	TOTAL EMPRESA
GLÓRIA	-50,96	8,15	0,00	0,00	0,00	0,00	-6,37	-28,42	-5,60	0,00	0,00	0,00	0,00	0,00	-83,20
SANTO ANTÔNIO	-1,83	0,00	0,00	0,00	0,00	0,00	-0,39	-1,74	-0,40	0,00	0,00	0,00	0,00	0,00	-4,36
MERCÊS	-1,23	4,32	0,00	0,00	0,00	0,00	-0,52	-2,32	-0,45	0,00	0,00	0,00	0,00	0,00	-0,20
REDENTOR	-53,35	0,00	0,00	0,00	0,00	0,00	-6,11	-27,26	-6,10	0,00	0,00	0,00	0,00	0,00	-92,82
EXPRESSO AZUL	-27,99	0,00	0,00	0,00	0,00	0,00	-2,47	-11,02	-2,05	0,00	0,00	0,00	0,00	0,00	-43,53
ALM. TAMANDARÉ	-5,62	0,00	0,00	0,00	0,00	0,00	-0,39	-1,74	-0,45	0,00	0,00	0,00	0,00	0,00	-8,20
VIAMOBI	-10,19	0,00	0,00	0,00	0,00	0,00	-1,17	-5,22	-1,05	0,00	0,00	0,00	0,00	0,00	-17,63
SÃO JOSÉ	-16,20	0,00	0,00	0,00	0,00	0,00	-4,03	-17,98	-1,10	0,00	0,00	0,00	0,00	0,00	-39,31
CIDADE SORRISO	-28,78	0,00	0,00	0,00	0,00	0,00	-1,04	-4,64	-4,20	0,00	0,00	0,00	0,00	0,00	-38,66
<b>TOTAL</b>	<b>-196,16</b>	<b>12,48</b>	<b>0,00</b>	<b>0,00</b>	<b>0,00</b>	<b>0,00</b>	<b>-22,49</b>	<b>-100,34</b>	<b>-21,40</b>	<b>0,00</b>	<b>0,00</b>	<b>0,00</b>	<b>0,00</b>	<b>0,00</b>	<b>-327,91</b>

**VEÍCULO USO (Unidade de Suporte ao Operador):** O Termo Aditivo nº 12, manteve em janeiro de 2025, a operação do banheiro móvel, com operação de 05 veículos microespecial para realizar o serviço, refletindo na quantidade de pessoal operacional.

- **Salários, Benefícios e Encargos:** Os salários e benefícios foram corrigidos em março de 2025, conforme convenção coletiva (SINDIMOC e SINDEESMAT) e regras editalícias.

COMPONENTES	BASE	MÉDIO	ÍNDICES APLICADOS	SALÁRIO	FERIADOS - DSR - HORAS EXTRAS - ADICIONAL NOTURNO	ANUÊNIO CORRIGIDO 26/02/2018	VALOR DO ANUÊNIO	SALÁRIO MÉDIO
MOTORISTA	3.332,0700	4.060,29	5,1741%	3.504,48	197,33	9,2936	651,38	4.353,196
COBRADORES DOS ÔNIBUS	1.888,1100	2.340,97	5,1741%	1.985,81	222,40	9,1620	363,88	2.572,088
COBRADORES TERMINAIS	1.888,1100	2.340,97	5,1741%	1.985,81	222,40	9,1620	363,88	2.572,088
COBRADORES (ESTAÇÃO - EXPRESSO)	1.888,1100	2.340,97	5,1741%	1.985,81	222,40	9,1620	363,88	2.572,088
COBRADORES (ESTAÇÃO - DEMAIS LINHAS)	1.888,1100	2.340,97	5,1741%	1.985,81	222,40	9,1620	363,88	2.572,088
PORTEIROS	1.888,1100	2.210,69	5,1741%	1.985,81	113,01	8,4732	336,52	2.435,342
CONTROLADORES DE TRAFEGO	3.999,0000	4.513,74	5,1741%	4.205,91	31,74	8,6307	726,00	4.963,654
PESSOAL DE MANUTENÇÃO	3.531,4800	4.022,64	5,1741%	3.714,20	206,30	6,2031	460,79	4.381,292
PESSOAL DE LIMPEZA DOS VEÍCULOS	1.380,5000	1.642,33	5,1741%	1.451,93	257,79	3,6224	105,19	1.814,909
SUPERVISOR - LIMPEZA DAS ESTAÇÕES TUBOS E TERMINAIS	3.331,9400	3.821,78	5,1741%	3.504,34	716,16	0,0000	0,00	4.220,498
ZELADORES DAS EST. TUBOS	1.585,7100	2.008,89	5,1741%	1.667,76	364,35	5,0163	167,32	2.199,432
ZELADOR DE LIMPEZA DOS TERMINAIS	1.518,5500	1.923,81	5,1741%	1.597,12	348,92	5,0163	160,23	2.106,272
LIMPEZA DOS TERMINAIS	1.944,5900	2.295,24	5,1741%	2.045,21	489,50	0,0000	0,00	2.534,707

Prefeitura Municipal de Curitiba

URBS  
Urbanização de Curitiba S.A.

Av. Presidente Affonso Camargo, 330  
Rodoferrviária - Bloco Central  
80060-090 JD Botânico Curitiba PR  
Tel 41 3320-3000 / 3320-3232  
www.urbs.curitiba.pr.gov.br



● **Idade Média (Anuênio):**

O cálculo do anuênio foi atualizado com base na idade média dos funcionários das consorciadas em fevereiro.

COLABORADORES	ANUÊNIO LICITADO	SISTEMA 2017	SISTEMA 2019	IDADE MÉDIA 2021	IDADE MÉDIA 2022	IDADE MÉDIA 2023	IDADE MÉDIA 2024	IDADE MÉDIA 2025	VARIACÃO
MOTORISTA	9,42	11,06	12,04	11,87	11,61	11,16	10,30	<b>9,2936</b>	-9,74%
COBRADORES DOS ÔNIBUS	7,88	8,30	8,96	8,82	9,14	9,49	9,62	<b>9,1620</b>	-4,72%
COBRADORES TERMINAIS	7,88	8,30	8,96	8,82	9,14	9,49	9,62	<b>9,1620</b>	-4,72%
COBRADORES (ESTAÇÃO - EXPRESSO)	7,88	8,30	8,96	8,82	9,14	9,49	9,62	<b>9,1620</b>	-4,72%
COBRADORES (ESTAÇÃO - DEMAIS LINHAS)	7,88	8,30	8,96	8,82	9,14	9,49	9,62	<b>9,1620</b>	-4,72%
PORTEIROS	5,57	8,87	8,99	9,09	8,55	8,62	8,76	<b>8,4732</b>	-3,27%
CONTROLADORES DE TRAFEGO	11,79	10,55	11,18	9,87	9,81	8,88	8,59	<b>8,6307</b>	0,42%
PESSOAL DE MANUTENÇÃO	9,54	9,53	8,37	7,95	7,47	7,02	6,22	<b>6,2031</b>	-0,31%
PESSOAL DE LIMPEZA DOS VEICULOS	2,78	4,38	3,92	4,14	3,70	3,58	3,75	<b>3,6224</b>	-3,36%
SUPERVISOR - LIMPEZA DAS ESTAÇÕES TUBOS E TERMINAIS	0,00	0,00	0,00	0,00	0,00	0,00	0,00	<b>0,0000</b>	0,00%
ZELADORES DAS EST. TUBOS	2,80	4,97	5,70	6,49	6,03	5,59	4,98	<b>5,0163</b>	0,66%
ZELADOR DE LIMPEZA DOS TERMINAIS	2,80	4,97	5,70	6,49	6,03	5,59	4,98	<b>5,0163</b>	0,66%
LIMPEZA DOS TERMINAIS	0,00	0,00	0,00	0,00	0,00	0,00	0,00	<b>0,0000</b>	0,00%

● **Encargos Sociais:**

Os encargos sociais vigente estão em 55,84775%, em conformidade com o Termo Aditivo nº 009, e com as legislação que trata da reoneração dos encargos do INSS (10,00%) para o período de janeiro a dezembro de 2026.

**1 - Encargos Sociais**

A Planilha de Cálculo Tarifário do Ministério dos Transporte (GEPOP), prevê que para o cálculo dos custos do transporte urbano, os encargos sociais devem ser classificados em quatro grupos distintos.

**GRUPO "A":**

Os encargos do Grupo A, compreendem oito itens que incidem sobre a folha de pagamento. As suas alíquotas decorrem da legislação federal e são válidas para todo o território nacional:

1 INSS	10,00%
2 Acidente de Trabalho	3,00%
3 Salário Educação	2,50%
4 INDR	0,20%
5 SENAT	1,00%
6 SEST	1,50%
7 SERPAE	0,60%
8 FGTS	8,00%
<b>TOTAL GRUPO "A"</b>	<b>26,80%</b>

**GRUPO "B":**

Os encargos do Grupo B compreendem (06) itens, sendo que (2) deles (férias, abono de férias e décimo terceiro salário) são fixos e os demais (décimo terceiro salário, aviso prévio indenizado, auxílio enfermidade e indenização adicional) são variáveis e foram calculadas tomando-se por base a estatística do Sistema.

9 Férias	9,0900%
10 Abono de Férias	3,0290%
11 13º Salário	8,6051%
12 Aviso Prévio Indenizado	1,1759%

**CALCULO CONSIDERANDO UMA DEMISSÃO EM 15 ANOS = 180 MESES**

30 dias de trabalho com redução 2 horas diárias;	
23 dias trabalhados e pagados 30 dias;	
50,00% Considerado para efeito de cálculo que cumpre o aviso;	
76,6667% = custo de 23 dias de aviso prévio;	
38,3333% = 50% não cumpre aviso;	
23,3333% = 7 dias pagos de aviso prévio indenizado;	
<b>Aviso Prévio Indenizado Adicional Lei 12.506 -11/10/2010</b>	
3 dias para cada ano;	
150,00% = 15 anos x 3 dias = 45 dias de Aviso Prévio	
<b>Composição do percentual de Aviso Prévio Indenizado</b>	
150,00% = 15 anos x 3 dias = 45 dias de Aviso Prévio	
38,3333% = 50% não cumpre aviso;	
23,3333% = 7 dias pagos de aviso prévio indenizado;	
211,67% = Custo médio do Aviso Prévio Indenizado	
180 = meses (15 anos)	
<b>1,1759% = Percentual de Aviso Prévio Indenizado</b>	

13 Auxílio Enfermidade	0,3596%
14 Indenizações Adicionais	0,0045%
<b>TOTAL GRUPO "B"</b>	<b>22,2641%</b>

**GRUPO "C":**

O Grupo C compreende um encargo denominado Depósito por Rescisão e que não provoca nem sofre incidência de outros encargos.

15 Depósito Por Rescisão	0,8168%
<b>TOTAL GRUPO "C"</b>	<b>0,8168%</b>

**GRUPO D:**

Os encargos referentes ao Grupo D correspondem a incidência cumulativa dos encargos do Grupo A sobre os encargos do Grupo B.

16 Incidência do "A" sob	5,9668%
<b>TOTAL GRUPO "D"</b>	

A somatória dos quatro grupos totalizam o cálculo do percentual de encargos sociais utilizados na planilha.

<b>SOMA A + "B" + "C" + "D"</b>	<b>55,84775%</b>
---------------------------------	------------------

Prefeitura Municipal de Curitiba

URBS  
Urbanização de Curitiba S.A.Av. Presidente Affonso Camargo, 330  
Rodoferroviária - Bloco Central  
80060-090 JD Botânico Curitiba PR  
Tel 41 3320-3000 / 3320-3232  
www.urbs.curitiba.pr.gov.br

CURITIBA

- **Pessoal Administrativo:**

Índice aplicado para definir o pessoal administrativo em relação ao custo pessoal operacional de **7,71%**, conforme regramento editalício e seus termos aditivos.

- **Benefícios:** Os componentes dos benefícios foram corrigidos em **março de 2025** pelo INPC-IBGE, conforme negociações da convenção coletiva, e a variação dos índices é decorrente de arredondamentos.

### ÍNDICE APLICADO PARA PESSOAL POR CATEGORIA

ÍNDICE INPC.: **5,1741%**

FORMA DE CONTRATAÇÃO	COMPONENTES	VALOR ANTERIOR	VALOR ATUAL	VARIÇÃO
CONTRATO INDIVIDUAL POR EMPRESA	CESTA BÁSICA	R\$ 855,05	<b>R\$ 899,300</b>	<b>5,1751%</b>
SINDICATO CONTROLA OS CONTRATOS	PLANO DE SAÚDE	R\$ 115,00	<b>R\$ 120,960</b>	<b>5,1826%</b>
CONTRATO INDIVIDUAL POR EMPRESA	SEGURO DE VIDA	R\$ 11,55	<b>R\$ 12,150</b>	<b>5,1948%</b>

### 3.3. Insumos e Materiais

- **Combustível (Diesel S-10):** Conforme Termo Aditivo nº 009, o preço do diesel é revisado mensalmente. Para **janeiro de 2026**, foi adotado o valor de **R\$ 4,4262**, apurado em pesquisa da ANP (Agência Nacional do Petróleo) para o período de 21/12/2025 - 27/12/2025 e considerando as publicações do CONFAZ (ATO COTEPE/PMPF). Foi atualizado o valor do ICMS do Diesel, alterando de R\$ 1,12 para R\$ 1,17, acréscimo de R\$ 0,05 uma variação de 4,46%.

Prefeitura Municipal de Curitiba

URBS  
Urbanização de Curitiba S.A.

Av. Presidente Affonso Camargo, 330  
Rodoferroviária - Bloco Central  
80060-090 JD Botânico Curitiba PR  
Tel 41 3320-3000 / 3320-3232  
www.urbs.curitiba.pr.gov.br



DESCRIÇÃO	ANTERIOR	ANTERIOR	CALCULO NORMAL	Jan/26	ALÍQUOTA
VALOR DO DIESEL	3,2950	6,6210	5,3122	5,3122	1,1700 1,1200 4,46% 0,0500
VALOR 12 % ICMS DO DIESEL	0,3954	0,7945	0,0000	1,1700	
VALOR SEM O ICMS DIESEL	2,8996	5,8265	5,3122	4,1922	% ISENÇÃO ICMS 80% MEDIDA PROVISÓRIA - MP - 14.774 - 30/10/2023
VALOR 12 % ICMS DO DIESEL 80%	0,3163	0,6356	0,0000	0,9360	Reoneração PIS/COFINS - Inclusão complemento 01/01/2023
VALOR DO ICMS DO DIESEL	0,0791	0,1589	0,0000	0,2340	Diferença MP 1178/2023
<b>VALOR DO DIESEL AJUSTADO</b>	<b>2,9787</b>	<b>5,9854</b>	<b>5,3122</b>	<b>4,4262</b>	<b>0</b>

SEMANA	Nº POSTOS	PREÇO AO CONSUMIDOR					PREÇO A DISTRIBUIDORA				
		PREÇO MÉDIO	DESVIO PADRÃO	PREÇO MÍNIMO	PREÇO MÁXIMO	PREÇO UTILIZADO	PREÇO MÉDIO Distribuidor	DESVIO PADRÃO	PREÇO MÍNIMO	PREÇO MÁXIMO	PREÇO UTILIZADO
01/03/2020-07/03/2020	33	3,419	0,1680	3,160	3,7990		3,0170	0,0670	2,9350	3,0980	0,0000
21/12/2025 - 27/12/2025	28	6,020	0,2545	5,650	0,0420		5,3122	0,8824			
VARIACÃO		76,07%					88,24%				

OS VALORES DO PREÇO MÉDIO DA DISTRIBUIDORA NÃO FOI PUBLICADO E FOI ADOTADO COMO REDUTOR A VARIACÃO DO PREÇO DO DIESEL O PREÇO AO CONSUMIDOR

VALOR NO PERÍODO DE PESQUISA	PREÇO MÉDIO	DESVIO PADRÃO	PREÇO MÍNIMO	PREÇO MÁXIMO	PREÇO UTILIZADO	PREÇO MÉDIO Distribuidor	PREÇO UTILIZADO	VARIACÃO DO PREÇO FINAL		
01/11/2024 20/10/2024 - 26/10/2024	5,880	0,218	5,390	0,037	0,000	5,1886	4,3378	-0,81%	-0,0353	variação 12 meses 0,4038%
01/12/2024 24/11/2024 - 30/11/2024	5,960	0,174	5,490	0,029	0,000	5,2592	4,4084	1,63%	0,0706	
01/01/2025 22/12/2024 - 28/12/2024	6,030	0,272	5,590	0,045	0,000	5,3210	4,4702	1,40%	0,0618	
01/02/2025 19/01/2025 - 25/01/2025	6,090	0,239	5,770	0,039	0,000	5,3739	4,5344	1,44%	0,0642	
01/03/2025 16/02/2025 - 22/02/2025	6,590	0,249	6,090	0,038	0,000	5,8152	4,9192	8,49%	0,3848	
01/04/2025 23/03/2025 - 29/03/2025	6,580	0,235	5,970	0,036	0,000	5,8063	4,9103	-0,18%	-0,0089	
01/05/2025 20/04/2025 - 26/04/2025	6,430	0,257	5,860	0,040	0,000	5,6740	4,7780	-2,87%	-0,1323	
01/06/2024 25/05/2025 - 31/05/2025	6,160	0,298	5,890	0,048	0,000	5,4357	4,5397	-4,99%	-0,2383	
01/07/2024 22/06/2025 - 28/06/2025	6,080	0,335	5,470	0,055	0,000	5,3651	4,4691	-1,56%	-0,0706	
01/08/2024 20/07/2025 - 26/07/2025	6,100	0,322	5,570	0,053	0,000	5,3828	4,4868	0,40%	0,0177	
01/09/2025 24/08/2025 - 30/08/2025	6,070	0,260	5,770	0,043	0,000	5,3563	4,4603	-0,59%	-0,0265	
01/10/2025 21/09/2025 - 27/09/2025	6,060	0,211	5,650	0,035	0,000	5,3475	4,4515	-0,20%	-0,0088	
01/11/2025 19/10/2025 - 25/10/2025	6,050	0,244	5,650	0,040	0,000	5,3387	4,4427	-0,20%	-0,0088	
01/12/2025 23/11/2025 - 29/11/2025	6,000	0,274	5,650	0,046	0,000	5,2945	4,3985	-0,99%	-0,0442	
01/01/2026 21/12/2025 - 27/12/2025	6,020	0,255	5,650	0,042	0,000	5,3122	4,4262	0,63%	0,0277	-2,3862%

Para o cálculo da tarifa técnica de JANEIRO/2026, o ajuste no valor do DIESEL - utilizou a pesquisa da ANP da semana de 21/12/2025 - 27/12/2025 e mantendo o desconto de 80% para cálculo do ICMS do Diesel, refletindo o valor para o combustível em R\$ 4,4262.

• **Biocombustível B-100:** O uso foi descontinuado, conforme Termo Aditivo Conjunto nº 009.

Exportado do Sistema Único de Protocolos - 01-316107/2025 - postarinho@urbs.curitiba.pr.gov.br

Prefeitura Municipal de Curitiba

URBS  
Urbanização de Curitiba S.A.Av. Presidente Affonso Camargo, 330  
Rodoferroviária - Bloco Central  
80060-090 JD Botânico Curitiba PR  
Tel 41 3320-3000 / 3320-3232  
www.urbs.curitiba.pr.gov.br

CURITIBA

- **Energia Elétrica:** O custo foi dimensionado para a operação de 7 veículos elétricos, conforme programação operacional e o Termo Aditivo Conjunto nº 10.

JANEIRO/2026	LOTE 01	LOTE 01	LOTE 02	LOTE 02	LOTE 03	LOTE 03	TOTAL
	PONTUAL	PONTUAL	TRANSBUS	TRANSBUS	PIONEIRO	PIONEIRO	
	eCOMUM	ePADRON	eCOMUM	ePADRON	eCOMUM	ePADRON	-
KM REALIZADA		6.595,00	6.595,00	6.595,00		6.595,00	26.380,00
CUSTO CARREGAMENTO		4.806,64	4.806,64	4.806,64		4.806,64	19.226,58
CONSUMO (kWh)		6.702,41	6.702,41	6.702,41		6.702,41	26.809,64
CONSUMO REAL		1,0163	1,0163	1,0163		1,0163	1,0163
CONSUMO PROJETADO		1,6000	1,6000	1,6000		1,6000	1,6000
PREÇO		0,7288	0,7288	0,7288		0,7288	0,7288
CUSTO KM		1,166130	1,166130	1,166130		1,166130	1,166130
KM		14.129,37	6.415,67	12.066,35		15.329,19	47.940,58
<b>CUSTO ENERGIA</b>	-	<b>16.476,68</b>	<b>7.481,51</b>	<b>14.070,93</b>		<b>17.875,84</b>	<b>55.904,97</b>
LUBRIFICANTES		0,0366	0,0366	0,0366		0,0366	0,0366
<b>CUSTO LUBRIFICANTES</b>	-	<b>517,13</b>	<b>234,81</b>	<b>441,63</b>		<b>561,05</b>	<b>1.754,63</b>

- **Lubrificantes e ARLA 32:** Os custos foram mantidos conforme convenção:
  - **Lubrificantes: 4,00%** do consumo de combustível (**6,00%** para veículos híbridos).
  - **Veículos Elétricos: R\$ 0,0366**, conforme Termo Aditivo Conjunto nº 10.
  - **ARLA 32: 5,00%** do consumo de combustível.
- **Rodagem:** Aplicada a correção de março de 2025, com base na variação do índice IPA-OG-DI (Artigos de Borracha e Plásticos), conforme regras contratuais.

Prefeitura Municipal de Curitiba

URBS  
Urbanização de Curitiba S.A.Av. Presidente Affonso Camargo, 330  
Rodoferroviária - Bloco Central  
80060-090 JD Botânico Curitiba PR  
Tel 41 3320-3000 / 3320-3232  
www.urbs.curitiba.pr.gov.br

CURITIBA

## IPA - OG - DI - ARTIGOS DE BORRACHA E PLÁSTICOS 1006821 - COL. 28

## Índice de Preços ao Produtor Amplo - Disponibilidade Interna - Origem

2025		VOLUME	VARIAÇÃO MENSAL	VARIAÇÃO ACUMULADA
DEZ / 23		340,535		
JAN / 24	01	340,970	0,13%	0,1277%
FEV / 24	02	341,456	0,14%	0,2705%
MAR / 24	03	342,878	0,42%	0,6880%
ABR / 24	04	345,287	0,70%	1,3955%
MAI / 24	05	346,494	0,35%	1,7499%
JUN / 24	06	346,987	0,14%	1,8947%
JUL / 24	07	349,679	0,78%	2,6852%
AGO / 24	08	355,838	1,76%	4,4938%
SET / 24	09	358,217	0,67%	5,1924%
OUT / 24	10	360,158	0,54%	5,7624%
NOV / 24	11	361,837	0,47%	6,2555%
DEZ / 24	12	364,358	0,70%	6,9958%

- **Peças e Acessórios:** O custo é calculado como um percentual anual sobre o valor do veículo sem rodagem. Os percentuais são:
  - Veículos à combustão: **8,00%** ao ano.
  - Veículos elétricos: **2,50%** ao ano, conforme Termo Aditivo Conjunto nº 10.

Os valores dos veículos foram corrigidos pelo índice IPA-OG-DI (Veículos Automotores) referente ao período de janeiro/2024 a dezembro/2024.

Exportado do Sistema Único de Protocolos - 01-316107/2025 - Por Carlos Eduardo

Manterido em 20/05/2026 às 12:55:22

**IPA - OG - DI - PRODUTOS INDUSTRIAIS - VEÍC-AUT, REB, CAR. E AUT-1420**  
**Índice de Preços ao Produtor Amplo - Disponibilidade Interna - Origem**

<b>2025</b>	<b>VOLUME</b>	<b>VARIAÇÃO MENSAL</b>	<b>VARIAÇÃO ACUMULADA</b>
<b>DEZ / 23</b>	<b>220,312</b>		
JAN / 24 01	220,782	0,21%	0,2133%
FEV / 24 02	218,756	-0,92%	-0,7063%
MAR / 24 03	218,924	0,08%	-0,6300%
ABR / 24 04	219,603	0,31%	-0,3218%
MAI / 24 05	219,940	0,15%	-0,1689%
JUN / 24 06	219,970	0,01%	-0,1552%
JUL / 24 07	220,439	0,21%	0,0576%
AGO / 24 08	220,776	0,15%	0,2106%
SET / 24 09	221,282	0,23%	0,4403%
OUT / 24 10	221,773	0,22%	0,6632%
NOV / 24 11	221,779	0,00%	0,6659%
<b>DEZ / 24 12</b>	<b>222,121</b>	<b>0,15%</b>	<b>0,8211%</b>
<b>DEZ / 25 12</b>	<b>222,121</b>	<b>0,00%</b>	<b>0,6092%</b>

**3.4. Custos Administrativos**

- **Despesas Administrativas:** Mantido o percentual de **6,94%** sobre o custo total de pessoal, conforme Termo Aditivo nº 009.
- **Outros Custos Administrativos de Ordem Operacional:** Incluem itens como vale-transporte, uniformes, exames médicos e a categoria "Jovem Aprendiz", fixada em **5,00%** do quadro de pessoal operacional, devido o termo aditivo nº 012, adequação do item uniforme e a inclusão do descarte e higienização dos veículos que fazem a rota do banheiro móvel.

<b>6.2 - OUTRAS DESPESAS ADMINISTRATIVAS DE ORDEM OPERACIONAL</b>	<b>INICIO DO CUSTO</b>	<b>VALOR MENSAL ANTERIOR</b>	<b>VALOR MENSAL CORRIGIDO</b>	<b>BASE E ÍNDICE</b>
<b>COMPONENTES</b>		<b>DEZEMBRO/2025</b>	<b>JANEIRO/26</b>	
01 ATENDE / ACESSO	LICITAÇÃO 005/2009	349.795,63	349.795,63	VALOR ANTERIOR - INPC - IBGE
02 VIGILÂNCIA	LICITAÇÃO 005/2009	836.484,08	836.484,08	APLICAÇÃO CONTRATO OBS
03 UNIFORME	LICITAÇÃO 005/2009 / TA Nº 012	237.494,48	230.543,09	VALOR ANTERIOR - INPC - IBGE
04 MATERIAL DE LIMPEZA DE ESTAÇÃO TUBO	LICITAÇÃO 005/2009	26.543,81	26.543,81	VALOR ANTERIOR - INPC - IBGE
05 MATERIAL DE LIMPEZA DE TERMINAIS	LICITAÇÃO 005/2009	35.722,31	35.722,31	VALOR ANTERIOR - INPC - IBGE
06 MATERIAL DE LIMPEZA DO PATRIMÔNIO NOS TERMINAIS	LICITAÇÃO 005/2009	47.998,17	47.998,17	VALOR ANTERIOR - INPC - IBGE
07 JOVEM APRENDIZ	TA Nº 009	557.536,43	556.628,88	RELACIONADO CUSTO PESSOAL
08 HIGIENIZAÇÃO E COLETA DOS RESÍDUOS	TA Nº 012	1.945,00	0,00	SERVIÇO EMPRESA LIMPEZA
09 DIFERENÇA HIGIENIZAÇÃO E COLETA DOS RESÍDUOS - NOV/25	DESCARTE - ESCALA	0,00	21.840,00	SERVIÇO EMPRESA LIMPEZA
10 DIFERENÇA HIGIENIZAÇÃO E COLETA DOS RESÍDUOS - DEZ/25	DESCARTE - ESCALA	0,00	22.540,00	SERVIÇO EMPRESA LIMPEZA
11 PLOTAGEM VEÍCULOS TURISMO	NOTA FISCAL	1,00	8.840,58	DIFERENÇA CONTRATO
12 CAMERAS - SÃO JOSE		2.527,96	2.527,96	REEMBOLSO
13		0,00	0,00	
14		0,00	0,00	
15 SOM	LICITAÇÃO 005/2009	13.627,07	13.627,07	VALOR ANTERIOR - INPC - IBGE
16 CATRACA DE SAÍDA	LICITAÇÃO 005/2009	14.826,24	14.826,24	VALOR ANTERIOR - INPC - IBGE
17 SERVIÇO TRANSMISSÃO DE DADOS ( VIVO )	LICITAÇÃO 005/2009	110.640,80	110.640,80	VALOR ANTERIOR - INPC - IBGE
<b>TOTAL</b>		<b>R\$ 2.235.142,98</b>	<b>R\$ 2.278.558,63</b>	<b>R\$ 43.415,65</b>

Prefeitura Municipal de Curitiba

URBS  
Urbanização de Curitiba S.A.

Av. Presidente Affonso Camargo, 330  
Rodoferrviária - Bloco Central  
80060-090 JD Botânico Curitiba PR  
Tel 41 3320-3000 / 3320-3232  
www.urbs.curitiba.pr.gov.br



### 3.5. Custos de Amortização de Veículos e Instalações...

- **Custo de Amortização:** O cálculo considera a frota operante para a amortização de veículos e a frota total (operante + reserva) para instalações, edificações e equipamentos. Os valores dos veículos foram corrigidos pelo índice IPA-DI-OG FGV.
- Não houve incorporações para considerar na planilha do mês de janeiro/2026

EMPRESAS	CONSÓRCIOS	PADRON INTERCAMBIÁVEL	PADRON LD	PADRON LD PD	ARTICULADO 18m	ARTICULADO 18m 7P	ARTICULADO 20m	TOTAL	VALOR TOTAL
GLÓRIA	PONTUAL							0	0,00
SANTO ANTÔNIO	PONTUAL							0	0,00
MERCÊS	PONTUAL							0	0,00
REDENTOR	TRANSBUS							0	0,00
EXPRESSO AZUL	TRANSBUS							0	0,00
TAMANDARÉ	PIONEIRO							0	0,00
VIA MOBI	PIONEIRO							0	0,00
SÃO JOSÉ	PIONEIRO							0	0,00
SORRISO	PIONEIRO							0	0,00
<b>TOTAL</b>		0	0	0	0	0	0	0	0,00

- Valores de veículos praticados em janeiro/2026

TIPO DE VEÍCULOS	01/01/2026		
	PREÇO MÉDIO SISTEMA ANTERIOR	PREÇO CALCULADO	VARIAÇÃO
MICRO	222.344,66	224.170,35	0,8211%
MICRO ESPECIAL	406.013,62	409.347,43	0,8211%
COMUM	428.142,79	431.658,30	0,8211%
COMUM - 4P	440.657,40	444.275,68	0,8211%
PADRON	568.720,98	1.015.000,00	78,4706%
PADRON LD	590.339,77	1.049.471,15	77,7741%
PADRON LD +	590.339,77	1.079.000,00	82,7761%
PADRON DD	975.802,46	983.814,85	0,8211%
PADRON HIBRIDO	1.193.963,46	1.203.767,20	0,8211%
ARTICULADO 18 metros	892.013,47	1.697.836,36	90,3375%
ARTICULADO 18 metros - 7PORTAS	892.013,47	1.742.000,00	95,2885%
ARTICULADO 18 metros LD	954.510,23	962.347,79	0,8211%
ARTICULADO 20 metros	1.024.418,29	1.956.333,33	90,9702%
BIARTICULADO	1.547.575,81	1.560.283,08	0,8211%
BIARTICULADO Motor Dianteiro	1.520.649,08	1.533.135,26	0,8211%
eCOMUM	3.000.000,00	3.018.276,44	0,6092%
ePADRON	3.049.000,00	3.067.574,96	0,6092%

### 3.6. Custos de Rentabilidade de Veículos e Instalações...

- **Custo de Rentabilidade Justa:** O cálculo segue a mesma base da amortização (frota operante para veículos, frota operante + 10% reserva para instalações). Os valores dos tipos de veículos que não teve aquisição (Nota Fiscais), foram corrigidos pelo índice INPC-IBGE.

- Índice Nacional de preços ao Consumidor:

INPC ÍNDICE NACIONAL DE PREÇOS AO CONSUMIDOR - IBGE					
MESES	% MÊS	ÍNDICE	+1	ACUMULADO	% ACUMULADO
Fevereiro / 23		0,8100	1,0081	1,0081000	<b>0,81%</b>
Março / 24		0,1900	1,0019	1,0100154	<b>1,00%</b>
Abril / 24		0,3700	1,0037	1,0137524	<b>1,38%</b>
Maió / 24		0,4600	1,0046	1,0184157	<b>1,84%</b>
Junho / 24		0,2500	1,0025	1,0209617	<b>2,10%</b>
Julho / 24		0,2600	1,0026	1,0236162	<b>2,36%</b>
Agosto / 24		-0,1400	0,9986	1,0221832	<b>2,22%</b>
Setembro / 24		0,4800	1,0048	1,0270897	<b>2,71%</b>
Outubro / 24		0,6100	1,0061	1,0333549	<b>3,34%</b>
Novembro / 24		0,3300	1,0033	1,0367650	<b>3,68%</b>
Dezembro / 24		0,4800	1,0048	1,0417415	<b>4,17%</b>
Janeiro / 25			1,0000	1,0417415	<b>4,17%</b>
<b>GANHO REAL</b>					<b>1,0000%</b>
<b>ÍNDICE DE RECORREÇÃO PARA SALÁRIOS E BENEFÍCIOS</b>					<b>5,1741%</b>
<b>APLICAÇÃO PARA PARA ITENS DE PESSOAL - OUTROS CUSTOS DE ORDEM OPERACIONAL - RENTABILIDADE .:</b>					<b>4,1741%</b>
<b>APLICAÇÃO DO ÍNDICE NOS VEÍCULOS ELÉTRICO</b>					<b>1,7707%</b>

### 3.7. Descontos de Investimentos Não Realizado ...

- **Desconto de Investimento Não Realizado:** Calculado com base nos veículos com vida útil vencida, considerando a data de referência de março de 2022 para contagem da idade, conforme Termo Aditivo nº 009. Para **janeiro de 2026**, o desconto foi calculado sobre um total de **312** veículos vencidos, como aplicação do deramento do termo aditivo nº 12, referente aos veículos padron híbridos.

CONSORCIO	MICRO	MICRO ESPECIAL	COMUM	PADRON	PADRON LD.	PADRON DD	PADRON HIBRIDO	ARTICULADO 18 m	ARTICULADO 18 m LD.	ARTICULADO 20 m	BIARTICULADO	COMUM	EPADRON	TOTAL	
PONTUAL	GLÓRIA	0	0	48	15	2	7	0	14	0	0	5	0	0	<b>91</b>
	SANTO ANTÔNIO	0	0	0	0	0	0	0	4	0	0	0	0	0	<b>4</b>
TRANSBUS	MERCÊS	0	5	6	4	2	5	0	4	1	0	0	0	0	<b>27</b>
	REDENTOR	0	0	31	0	0	0	0	9	0	0	9	0	0	<b>49</b>
PIONEIRO	EXPRESSO AZUL	0	0	2	14	0	0	0	0	1	0	10	0	0	<b>27</b>
	TAMANDARÉ	0	0	0	0	0	0	0	4	0	0	1	0	0	<b>5</b>
	VIA MOBI	1	9	0	0	0	0	0	0	0	0	8	0	0	<b>18</b>
	SÃO JOSÉ	0	0	24	0	0	0	0	0	0	0	0	0	0	<b>24</b>
	SORRISO	0	3	26	0	0	0	0	4	4	0	30	0	0	<b>67</b>
<b>TOTAL CONSORCIOS</b>		<b>1</b>	<b>17</b>	<b>137</b>	<b>33</b>	<b>4</b>	<b>12</b>	<b>0</b>	<b>39</b>	<b>6</b>	<b>0</b>	<b>63</b>	<b>0</b>	<b>0</b>	<b>312</b>

Prefeitura Municipal de Curitiba

URBS  
Urbanização de Curitiba S.A.Av. Presidente Affonso Camargo, 330  
Rodoferroviária - Bloco Central  
80060-090 JD Botânico Curitiba PR  
Tel 41 3320-3000 / 3320-3232  
www.urbs.curitiba.pr.gov.br

### 3.8. Tributos

- **Impostos / Taxas:** Considera a legislação vigentes no âmbito Municipal, Estadual e Federal.

#### ALÍQUOTAS DOS TRIBUTOS

01/01/2026

ÍNDICES DOS TRIBUTOS	URBANO
PIS .:	0,0000%
COFINS .:	0,0000%
IMPOSTO FEDERAL - CPRB .:	1,2000%
ISS .:	2,0000%
TAXA GERENCIAMENTO F.U.C .:	4,0000%
INVERSO - PIS - COFINS - ISS - CPRB .:	1,03306
INVERSO TAXA GERENCIAMENTO F.U.C .:	1,04167
REFLEXO TRIBUTÁRIO NA TARIFA TÉCNICA .:	7,610%

#### LEGISLAÇÃO

TRIBUTO	DATA VIGÊNCIA	DESCRIÇÃO
INSS	01/01/2012	MUDANÇA NA ALÍQUOTA DE 20,00% PARA 0,00% PELA LEI 12.546 / 2011.
CPRB	01/01/2012	CRIAÇÃO DA ALÍQUOTA DE 2,00% PELA LEI 12.546 / 2011. ART.
CPRB	01/12/2015	MUDANÇA NA ALÍQUOTA DE 2,00% A 3,00% PELA LEI 13.161 / 2015. ART.
CPRB	01/12/2015	MUDANÇA NA ALÍQUOTA DE 3,00% A 2,00% PELA LEI 13.202 / 2015. ART.
CPRB	01/01/2024	MUDANÇA NA ALÍQUOTA DE 2,00% PARA 1,00% PELA LEI 13.202 / 2015. ART.
PIS	31/05/2013	ISENÇÃO NA ALÍQUOTA DE 0,65% PARA 0,00% PELA MP-617/2013-LEI/12860/2013 LEI/13043/2014
COFINS	01/06/2013	ISENÇÃO NA ALÍQUOTA DE 3,00% PARA 0,00% PELA MP-617/2013 LEI/12860/2013 LEI/13043/2014
ISS	01/01/2002	CRIAÇÃO DA ALÍQUOTA DE 2,00% PELA LEI COMPLEMENTAR Nº 40/2001.
TAXA	25/09/1972	CRIAÇÃO DA ALÍQUOTA DE 4,00% PELA LEI 4369 / 1972.

Exportado do Sistema Único de Processamento de Dados - SUDOP - Carlos Eduardo Manika - Matrícula 83454 em 20/05/2026 às 12:55:22



#### 4. Consolidação do Custo/km e Tarifa Técnica

A revisão mensal da tarifa técnica, conforme os Termos Aditivos nº 008, 009, 010, 011 e 012, permite maior precisão na projeção de custos ao considerar as variações operacionais e de demanda. Os ajustes nos parâmetros de quilometragem, frota, pessoal, insumos e índices econômicos resultaram nos seguintes valores para o mês de referência:

- Custo por Quilômetro (Custo/km) para janeiro de 2026: **R\$ 13,2721**
- Tarifa Técnica para janeiro de 2026: **R\$ 8,2880**

#### Comparativo entre o custo de janeiro/2026 e dezembro/2025:

DIFERENÇA ENTRE O CUSTO DE: JANEIRO/26 e DEZEMBRO/25										
FROTA OPERANTE		1030	1203	-173	-14,38%	FROTA OPERANTE EXCLUSIVA SÁBADO (DOUBLE DECK)		6.644.489,87	0,00	0,00%
QUILOMETRAGEM MÉDIA MENAL		6.644.489,87	7.044.876,64	-400.386,776	-5,69%	CUSTOS POR KM JANEIRO/26		6.644.489,87	0,00	0,00%
ITENS DO CÁLCULO	CUSTOS POR KM JANEIRO/26	JANEIRO/26	DEZEMBRO/25	DIFERENÇA	VARIAÇÃO	CUSTOS POR KM JANEIRO/26 COM REFERÊNCIA	DEZEMBRO/25	REFERÊNCIA	VARIAÇÃO	
<b>4 CUSTOS IMPLANTANTES</b>	<b>2,7526</b>	<b>24.924.334,19</b>	<b>27.342.068,26</b>	<b>-2.407.734,06</b>	<b>-9,81%</b>	<b>3,8911</b>	<b>23.723.115,92</b>	<b>663.718,12</b>	<b>-5,68%</b>	
4.1 COMBUSTÍVEL	<b>0,0914</b>	15.146.904,63	16.111.699,88	-964.795,26	-5,99%	<b>2,2870</b>	15.196.011,52	49.106,89	-5,68%	
4.2 LUBRIFICANTES	<b>0,0869</b>	607.434,59	647.845,33	-40.410,73	-6,24%	<b>0,0920</b>	611.026,85	3.691,25	-5,68%	
4.3 REAGENTE ARL32	<b>0,3362</b>	577.195,07	518.127,90	59.067,18	11,40%	<b>0,0735</b>	488.880,74	-88.514,33	-5,68%	
4.4 RODAGEM	<b>0,9541</b>	2.233.804,07	2.385.020,65	-151.216,58	-6,34%	<b>0,3385</b>	2.249.470,98	15.666,91	-5,68%	
4.5 PEGAS E ACESSÓRIOS e serviços de terceiros relativos à manutenção	<b>0,0044</b>	6.339.549,72	7.622.141,53	-1.282.591,81	-16,83%	<b>1,0619</b>	7.188.946,63	849.396,90	-5,68%	
4.6 BATERIAS		29.446,10	57.232,98	-27.786,87	-48,55%	<b>0,0081</b>	53.980,21	24.534,11	-5,68%	
<b>8 PESSOAL DE OPERAÇÃO E DE ADMINISTRAÇÃO, ENCARGOS E ENCARGOS</b>	<b>5,8852</b>	<b>38.984.971,41</b>	<b>40.335.295,86</b>	<b>-1.430.324,46</b>	<b>-3,68%</b>	<b>5,7285</b>	<b>38.042.889,63</b>	<b>-862.081,77</b>	<b>-5,68%</b>	
8.1 PESSOAL OPERACIONAL	<b>2,9101</b>	19.336.453,14	20.763.513,49	-1.427.060,35	-6,87%	<b>2,9473</b>	19.583.445,11	246.991,96	-5,68%	
8.2 ENCARGOS SOCIAIS - 65,8477%	<b>1,6253</b>	10.798.966,60	10.326.630,73	472.335,87	4,57%	<b>1,4656</b>	9.739.729,56	-1.059.237,04	-5,68%	
8.3 BENEFÍCIOS	<b>0,9007</b>	5.984.691,11	6.357.906,69	-373.215,77	-5,87%	<b>0,9025</b>	5.996.563,18	11.872,07	-5,68%	
8.3.1 CESTA BÁSICA	<b>0,7846</b>	5.213.351,73	5.538.707,64	-325.355,91	-5,87%	<b>0,7862</b>	5.223.922,10	10.570,37	-5,68%	
8.3.2 PLANO DE SAÚDE	<b>0,1055</b>	700.932,40	744.423,00	-43.490,61	-5,84%	<b>0,1057</b>	702.114,65	1.182,25	-5,68%	
8.3.3 SEGURO DE VIDA	<b>0,0106</b>	70.406,99	74.776,24	-4.369,26	-5,84%	<b>0,0106</b>	70.526,43	119,44	-5,68%	
8.6 PESSOAL DE ADMINISTRAÇÃO	<b>0,2938</b>	1.952.260,22	2.091.061,51	-138.801,29	-6,64%	<b>0,2968</b>	1.972.218,64	19.958,42	-5,68%	
ENCARGOS SOCIAIS - 65,8477%	<b>0,1253</b>	832.600,32	796.183,23	36.417,10	4,57%	<b>0,1130</b>	750.933,15	-81.667,18	-5,68%	
<b>9 CUSTO DE ADMINISTRAÇÃO</b>	<b>0,7267</b>	<b>4.626.472,05</b>	<b>4.917.959,21</b>	<b>-89.487,16</b>	<b>-1,82%</b>	<b>0,6961</b>	<b>4.638.433,13</b>	<b>-190.018,92</b>	<b>-5,68%</b>	
9.1 DESPESAS ADMINISTRATIVAS	<b>0,3773</b>	2.506.735,69	2.598.694,75	-92.169,05	-3,55%	<b>0,3689</b>	2.451.189,81	-55.645,89	-5,68%	
9.1.1 OUTROS CUSTOS ADMINISTRATIVOS do ordem operacional	<b>0,3429</b>	2.278.558,63	2.236.141,88	43.416,65	1,94%	<b>0,3173</b>	2.108.110,48	-170.448,15	-5,68%	
9.1.2 TAXA DE RISCO	<b>0,0065</b>	43.177,73	83.922,47	-40.744,75	-48,55%	<b>0,0119</b>	79.152,84	35.975,12	-5,68%	
9.1.3 RISCO OPERACIONAL (EXCLUSIVO VEÍCULO HÍBRIDO)	<b>0,0065</b>	43.177,73	83.922,47	-40.744,75	-48,55%	<b>0,0119</b>	79.152,84	35.975,12	-5,68%	
<b>7 AMORTIZAÇÃO</b>	<b>1,0312</b>	<b>7.183.890,51</b>	<b>8.590.077,90</b>	<b>-1.416.187,39</b>	<b>-16,46%</b>	<b>1,2206</b>	<b>8.110.389,94</b>	<b>-827.499,43</b>	<b>-5,68%</b>	
7.1 VEÍCULOS	<b>1,0211</b>	6.784.446,67	8.121.181,82	-1.336.735,15	-16,46%	<b>1,1528</b>	7.659.624,58	875.177,92	-5,68%	
7.2 INSTALAÇÕES, EDIFICAÇÕES E EQUIPAMENTOS	<b>0,0601</b>	399.443,84	477.895,98	-78.452,14	-16,42%	<b>0,0678</b>	450.735,36	51.291,52	-5,68%	
<b>5 REABILITAÇÃO JURTA</b>	<b>1,5410</b>	<b>10.239.356,02</b>	<b>11.926.653,46</b>	<b>-1.687.298,44</b>	<b>-14,18%</b>	<b>1,6930</b>	<b>11.248.616,99</b>	<b>1.009.458,97</b>	<b>-5,68%</b>	
5.1 VEÍCULOS	<b>0,7763</b>	5.157.799,61	5.995.483,75	-837.684,15	-13,97%	<b>0,8510</b>	5.654.737,91	496.938,31	-5,68%	
5.1.1 IMPOSTOS EXCLUSIVOS - VEÍCULOS	<b>0,3983</b>	2.646.564,63	3.078.116,68	-431.552,05	-14,02%	<b>0,4399</b>	2.903.175,76	256.611,13	-5,68%	
5.1.2 INSTALAÇÕES, EDIFÍC. EQUIPAM. E ALMOX.	<b>0,2422</b>	1.895.255,28	1.885.187,88	275.332,60	-14,84%	<b>0,2676</b>	1.778.045,58	168.790,30	-5,68%	
5.2 IMPOSTOS EXCLUSIVOS - INSTALAÇÕES	<b>0,1243</b>	825.738,51	967.865,15	-142.126,64	-14,68%	<b>0,1374</b>	912.857,74	87.119,23	-5,68%	
<b>9 IMPOSTOS, TAXAS E ARRIS.</b>	<b>0,9368</b>	<b>6.224.353,84</b>	<b>7.008.482,76</b>	<b>-784.128,92</b>	<b>-11,19%</b>	<b>0,9948</b>	<b>6.610.148,52</b>	<b>385.794,69</b>	<b>-5,68%</b>	
DESCONTO INVESTIMENTO NÃO REALIZADO	<b>-0,6474</b>	-4.301.326,81	-6.131.894,51	1.830.567,70	-29,85%	<b>-0,6704</b>	-5.783.395,93	-1.482.069,12	-5,68%	
BASE PARA TRIBUTOS	<b>12,3094</b>	81.789.699,37	86.989.160,09	-5.199.460,72	-5,98%	<b>12,3479</b>	82.045.239,69	255.540,32	-5,68%	
<b>9.4 TRIBUTOS FEDERAIS</b>	<b>0,1826</b>	<b>1.013.921,89</b>	<b>1.443.803,49</b>	<b>-429.881,59</b>	<b>-29,77%</b>	<b>0,2049</b>	<b>1.361.746,72</b>	<b>347.824,82</b>	<b>-5,68%</b>	
9.4.1 IMPOSTO FEDERAL - CPRB - 1,20%	<b>0,1626</b>	1.013.921,89	1.443.803,49	-429.881,59	-29,77%	<b>0,2049</b>	1.361.746,72	347.824,82	-5,68%	
9.4.2 TRIBUTOS MUNICIPAIS	<b>0,7842</b>	5.210.491,96	5.584.069,27	-354.227,22	-6,37%	<b>0,7899</b>	5.246.399,90	37.866,96	-5,68%	
9.4.3 ISS - 2,00%	<b>0,2543</b>	1.689.869,82	1.804.754,36	-114.884,54	-6,37%	<b>0,2682</b>	1.702.183,40	12.313,57	-5,68%	
9.4.4 TAXA DE GERENCIAMENTO - 4,00%	<b>0,5298</b>	3.520.562,13	3.759.904,91	-239.342,79	-6,37%	<b>0,5337</b>	3.546.215,41	25.653,28	-5,68%	
<b>10 RECOMPOSIÇÃO DA DIFERENÇA DE CUSTO DE PESSOAL - 29 DIAS FEVEREIRO</b>	<b>0,0259</b>	172.308,29	179.402,60	-7.094,32	-3,95%	<b>0,0255</b>	169.206,48	-3.101,81	-5,68%	
<b>CUSTO Km TOTAL</b>	<b>13,2721</b>	<b>88.186.361,50</b>	<b>94.177.025,45</b>	<b>-5.990.663,95</b>	<b>-6,36%</b>	<b>13,3682</b>	<b>88.824.591,69</b>	<b>638.230,19</b>	<b>-5,68%</b>	
<b>PASSAGEIROS</b>		<b>10.640.249,00</b>	<b>11.030.337,00</b>	<b>-390.088,00</b>	<b>-3,54%</b>		<b>12.749.022,00</b>	<b>2.108.773,00</b>	<b>15,58%</b>	
<b>TARIFA TÉCNICA</b>		<b>8,2880</b>	<b>8,5380</b>	<b>-0,25</b>	<b>-2,93%</b>		<b>7,3932</b>	<b>-0,8948</b>	<b>-13,41%</b>	

Exportado do Sistema Único de Protocolos - Curitiba - 83454 em 20/05/2026 às 12:55:22

Prefeitura Municipal de Curitiba

URBS  
Urbanização de Curitiba S.A.

Av. Presidente Affonso Camargo, 330  
Rodoferroviária - Bloco Central  
80060-090 JD Botânico Curitiba PR  
Tel 41 3320-3000 / 3320-3232  
www.urbs.curitiba.pr.gov.br



CURITIBA

**Comparativo dos principais componente tarifários entre janeiro/2026 dezembro/2025:**

**VARIAÇÃO DO CUSTO - JANEIRO/26 - DEZEMBRO/25 - JANEIRO/25**

	jan/26	MÊS ANTERIOR			ANO ANTERIOR		
		dez/25	DIFERENÇA	VARIAÇÃO	jan/25	DIFERENÇA	VARIAÇÃO
TARIFA TÉCNICA	8,2880	8,5380	-0,2500	-2,93%	8,0361	0,2519	3,13%
TARIFA SOCIAL	6,0000	6,0000	0,0000	0,00%	6,0000	0,0000	0,00%
APORTE NECESSÁRIO POR PAX	2,2880	2,5380	-0,2500	-9,85%	2,0361	0,2519	12,37%
SUBSÍDIO	24.344.867,50	27.995.003,45	-3.650.135,95	-13,04%	19.828.102,53	4.516.764,98	22,78%
CUSTO MENSAL	88.186.361,50	94.177.025,45	-5.990.663,95	-6,36%	78.258.148,53	9.928.212,98	12,69%
PASSAGEIROS PE	10.640.249	11.030.337	-390.088	-3,54%	9.738.341	901.908	9,26%
KM	6.644.489,867	7.044.876,643	-400.386,776	-5,68%	6.681.610,597	-37.120,730	-0,56%
FROTA	1,030	1.203	-173	-14,38%	1.012	18	1,78%
IPK	1,6014	1,5657	0,0356	2,28%	1,4575	0,1439	9,87%
CUSTO/KM	13,2721	13,3682	-0,0961	-0,72%	11,7125	1,5596	13,32%
PMM	6.450,96	5.856,09	594,87	10,16%	6.602,38	-151,42	-2,29%
TOTAL - PESSOAL	5.311	5.639	-328	-5,82%	5.181	130	2,51%
MOTORISTA - PESSOAL	2.501	2.697	-196	-7,27%	2.433	69	2,82%
COBRADOR - PESSOAL	1.436	1.424	12	0,88%	1.385	51	3,72%
CUSTO PESSOAL	38.904.971,41	40.335.295,86	-1.430.324,45	-3,55%	35.213.745,18	3.691.226,23	10,48%
DU - DIAS	20	20	0	0,00%	22	-2	-9,09%
SÁBADO - DIAS	6	6	0	0,00%	4	2	50,00%
DOMINGO/FERIADO - DIAS	5	5	0	0,00%	5	0	0,00%
DIAS ÚTEIS - KM	249.066,279	268.930,910	-19.864,631	-7,39%	244.419,560	4.646,719	1,90%
SÁBADOS - KM	166.090,799	166.335,431	-244,633	-0,15%	161.903,694	4.187,105	2,59%
DOMINGOS / FERIADOS - KM	133.323,897	133.649,170	-325,273	-0,24%	131.353,099	1.970,798	1,50%
DIAS ÚTEIS - PASSAGEIROS	20 423.063	15 505.342	-82.279	-16,28%	17 369.417	53.645	14,52%
DIAS ÚTEIS ATÍPICOS - PASSAGEIROS	0 311.018	3 360.814	-49.796	-13,80%	2 263.778	47.240	17,91%
SÁBADOS - PASSAGEIROS	5 227.381	3 237.558	-10.177	-4,28%	1 193.807	33.575	17,32%
SÁBADOS ATÍPICOS - PASSAGEIROS	1 214.792	4 259.983	-45.192	-17,38%	1 167.972	46.820	27,87%
DOMINGOS - PASSAGEIROS	4 119.550	5 111.620	7.931	7,10%	2 96.178	23.372	24,30%
FERIADOS - PASSAGEIROS	1 53.454	1 53.617	-163	-0,30%	1 49.908	3.545	7,10%
VALOR DO DIESEL	4,4262	4,3985	0,028	0,63%	4,4702	-0,044	-0,98%
CUSTO COMBUSTÍVEL	15.090.999,66	16.046.362,92	-955.363,26	-5,95%	15.266.105,89	-175.106,23	-1,15%
VEÍCULOS ELÉTRICOS	7	7	0	0,00%	7	0	0,00%
CUSTO ENERGIA KW	0,7288	0,7288	0,0000	0,00%	0,7288	0,0000	0,00%
CUSTO ENERGIA	55.904,97	65.336,96	-9.432,00	-14,44%	73.179,06	-17.274,09	-23,61%

Exportado do Sistema Único de Protocolos - 01/11/2025 - 01/11/2025 - Curitiba - 834

Prefeitura Municipal de Curitiba

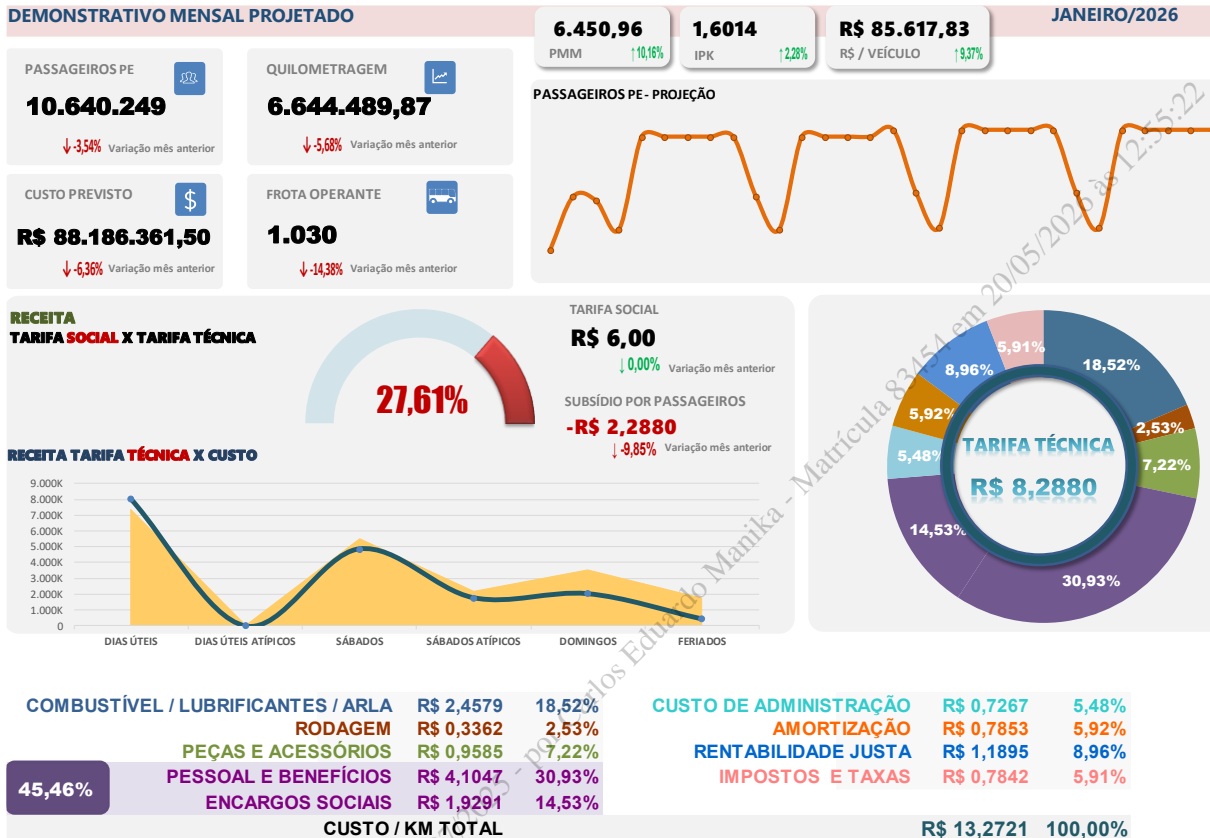
URBS  
Urbanização de Curitiba S.A.

Av. Presidente Affonso Camargo, 330  
Rodoferrviária - Bloco Central  
80060-090 JD Botânico Curitiba PR  
Tel 41 3320-3000 / 3320-3232  
www.urbs.curitiba.pr.gov.br



CURITIBA

**Painel de dados da Tarifa Técnica para 01/janeiro/2026:**



Exportado do Sistema Único de Protocolos - 01-316107/2025 - Protocolos Eduardo Manika - Matrícula 83154 em 20/05/2025 às 12:55:22

Prefeitura Municipal de Curitiba

URBS  
Urbanização de Curitiba S.A.

Av. Presidente Affonso Camargo, 330  
Rodoferroviária - Bloco Central  
80060-090 JD Botânico Curitiba PR  
Tel 41 3320-3000 / 3320-3232  
www.urbs.curitiba.pr.gov.br

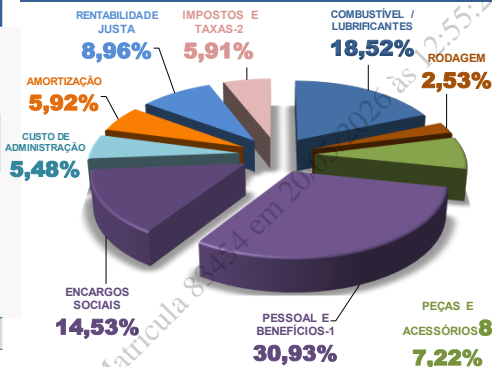


**Custo/km e Tarifa Técnica para 01/janeiro/2026:**

TARIFA TÉCNICA - CUSTO DA RIT (Rede integrada de Transporte) DE CURITIBA - VALIDADE DE : **01/01/2026 A 31/01/2026**

COMPONENTES	Custo Médio	PESO JAN/26
	R\$ / km	%
COMBUSTÍVEL / LUBRIFICANTES / ARLA	R\$ 2,4579	18,52%
RODAGEM	R\$ 0,3362	2,53%
PEÇAS E ACESSÓRIOS	R\$ 0,9585	7,22%
<b>45,46%</b> PESSOAL E BENEFÍCIOS <sup>1</sup>	R\$ 4,1047	30,93%
ENCARGOS SOCIAIS <sup>3</sup>	R\$ 1,9291	14,53%
CUSTO DE ADMINISTRAÇÃO	R\$ 0,7267	5,48%
AMORTIZAÇÃO	R\$ 0,7853	5,92%
RENTABILIDADE JUSTA	R\$ 1,1895	8,96%
IMPOSTOS E TAXAS <sup>2</sup>	R\$ 0,7842	5,91%
<b>CUSTO / km - TOTAL</b>	<b>R\$ 13,2721</b>	<b>100,00%</b>

**PARTICIPACÃO DOS CUSTOS NA TARIFA TÉCNICA**



COMPONENTES IPK	VALORES	VARIACÃO ENTRE JAN/26 / JAN/25
PASSAGEIROS PAGANTES EQUIVALENTES / PREVISTO - JANEIRO/2026	10.640.249	9,26%
QUILOMETRAGEM PREVISTA - JANEIRO/2026	6.644.489,87	-0,56%
FROTA OPERANTE - JANEIRO/2026	1.030	1,78%
CUSTO - JANEIRO/2026	88.186.361,50	12,69%
<b>IPK .:</b>	<b>1,6014</b>	<b>9,87%</b>

1 - Pessoal, Benefícios, Encargos Sociais e CPRB - 45,46 %

2 - Os impostos e taxas refletem diretamente em cada componente.

3 - CPRB - CONTRIBUIÇÃO PREVIDENCIÁRIA SOBRE RECEITA BRUTA

4 - VARIACÃO DO IPK É REFLEXO DA PROGRAMAÇÃO OPERACIONAL E DA QUANTIDADE DE PASSAGEIROS PAGANTES EQUIVALENTES..

$$IPK = \frac{\text{Passageiros Pagantes Equivalentes}}{\text{Quilometragem média mês}}$$

TARIFA TÉCNICA - JAN/26	R\$ 8,2880	3,13%	TARIFA =	$\frac{\text{CUSTO / km}}{\text{IPK}}$
-------------------------	------------	-------	----------	--

VALOR DA TARIFA - RIT - COBRADO DO USUÁRIO DESDE AS 00h00 DO DIA **01 / 03 / 2023 = R\$ 6,00 DECRETO 306/2023**

CUSTO PREVISTO PARA - JANEIRO/2026 .: **88.186.361,50** CUSTOS PROJETADOS PARA A PRESTACÃO DO SERVIÇO.

RECEITA PREVISTA PARA - JANEIRO/2026 .: **63.841.494,00** RECEITAS PROJETADA CONFORME PREVISÃO DOS PASSAGEIROS EQUIVALENTES PAGANTES.

DÉFICIT PROJETADO DO SISTEMA PARA - JANEIRO/2026 .: **-24.344.867,50** DÉFICIT DECORRENTE DA DIFERENÇA ENTRE OS CUSTOS E AS RECEITAS PREVISTAS.

Exportado do Sistema Único de Protocolos em 2025/01/26 às 13:16:17. Carlos Roberto Marika Matrícula 8444 em 2025/01/26 às 13:55:22

Prefeitura Municipal de Curitiba

URBS  
Urbanização de Curitiba S.A.

Av. Presidente Affonso Camargo, 330  
Rodoferroviária - Bloco Central  
80060-090 JD Botânico Curitiba PR  
Tel 41 3320-3000 / 3320-3232  
www.urbs.curitiba.pr.gov.br



Anexo documentos que validam a atualização do custo para **JANEIRO/2026**:

- 01 – PROJEÇÃO PASSAGEIROS **JANEIRO.26**;
- 02 – CUSTO CONSÓRCIO TARIFA TÉCNICA – R\$ 8,2880 – **01. JANEIRO.2026**;
- 03 – GRÁFICO - CUSTO – RECEITA – **01. JANEIRO.2026**;
- 04 – **01-301777-2025** - PONTUAL - GLÓRIA - ADESIVO TURISMO - JAN.25;
- 05 – CONVÊNIO ICMS 113\_25 — CONFAZ;
- 06 - RESOLUÇÃO DIR XXX 2026 **JANEIRO.26** - 2025.02.05

## 5. Deliberação

Diante do exposto, com base na análise técnica dos parâmetros operacionais e na aplicação das regras contratuais e aditivos vigentes, segue a memória de cálculo e os valores resultantes para o Custo por Quilômetro e para a Tarifa Técnica, com vigência a partir de **01 de janeiro de 2026**.

Para avaliação da ACN.

Curitiba, 05 de fevereiro de 2025

CARLOS EDUARDO MANIKA  
MATRICULA 83.454  
**ASSESSORIA TARIFÁRIA**

Exportado do Sistema Único de Protocolos - 01-316107/2025 - por Carlos Eduardo Manika - Matrícula 83.454 em 20/05/2026 às 12:55:22



**QUADRO DE PASSAGEIROS JANEIRO/2026**

01/01/2026

**QUADRO DE PROJEÇÃO DE PASSAGEIROS PARA : JANEIRO/2026**

DEZEMBRO/2025			PASSAGEIRO EQUIVALENTE	ACUMULADO	MÉDIA DIA
18/12/2025	quinta-feira	DUQUI	458.447,50	458.448	458.448
19/12/2025	sexta-feira	DUSEX	432.210,50	890.658	445.329
20/12/2025	sábado	SAB	239.348,83	1.130.007	376.669
21/12/2025	domingo	DOM	137.994,67	1.268.002	317.000
22/12/2025	segunda-feira	DAT	366.610,83	1.634.612	326.922
23/12/2025	terça-feira	DAT	349.148,67	1.983.761	330.627
24/12/2025	quarta-feira	SAT	185.108,67	2.168.870	309.839
25/12/2025	quinta-feira	FE	53.453,67	2.222.323	277.790
26/12/2025	sexta-feira	SAT	237.646,17	2.459.970	273.330
27/12/2025	sábado	SAT	172.535,17	2.632.505	263.250
28/12/2025	domingo	DOM	102.290,67	2.734.795	248.618
29/12/2025	segunda-feira	DAT	283.735,33	3.018.531	251.544
30/12/2025	terça-feira	SAT	274.003,50	3.292.534	253.272
31/12/2025	quarta-feira	DOM	137.241,17	3.429.775	244.984
<b>TOTAL DO PERÍODO</b>			<b>3.429.775,35</b>		

DIAS ÚTEIS MÉDIA .:	890.658,00	2	445.329,00
DIAS ÚTEIS - SEG .:	DUSEG	0,00	0
DIAS ÚTEIS - TER .:	DUTER	0,00	0
DIAS ÚTEIS - QUA .:	DUQUA	0,00	0
DIAS ÚTEIS - QUI .:	DUQUI	458.447,50	1
DIAS ÚTEIS - SEX .:	DUSEX	432.210,50	1
DIAS ÚTEIS ATÍPICO	DAT	999.494,83	3
SÁBADOS	SAB	239.348,83	1
SÁBADOS ATÍPICOS	SAT	869.293,51	4
DOMINGOS	DOM	377.526,51	3
FERIADOS	FE	53.453,67	1
<b>TOTAL</b>		<b>3.429.775,35</b>	<b>14</b>

JANEIRO/2026						
JANEIRO/2026	MÉDIA DIA	PESO	DIAS	TOTAL TIPO DE DIAS		
DIAS ÚTEIS - SEG 1ª Q .:	11º Q DU	423.062,550	100,00%	2	846.125,10	
DIAS ÚTEIS - SEG 2ª Q .:	12º Q DU	445.329,000	100,00%	2	890.658,00	
DIAS ÚTEIS - TER 1ª Q .:		423.062,550	100,00%	2	846.125,10	
DIAS ÚTEIS - TER 2ª Q .:		445.329,000	100,00%	2	890.658,00	
DIAS ÚTEIS - QUA 1ª Q .:		423.062,550	100,00%	2	846.125,10	
DIAS ÚTEIS - QUA 2ª Q .:		445.329,000	100,00%	2	890.658,00	
DIAS ÚTEIS - QUI 1ª Q .:		423.062,550	100,00%	2	846.125,10	
DIAS ÚTEIS - QUI 2ª Q .:		445.329,000	100,00%	2	890.658,00	
DIAS ÚTEIS - SEX 1ª Q .:		423.062,550	100,00%	1	423.062,55	
DIAS ÚTEIS - SEX 2ª Q .:		445.329,000	100,00%	3	1.335.987,00	
DIAS ÚTEIS ATPAF .:		295.466,885	69,84%	0	0,00	
DIAS ÚTEIS ATPDF .:		311.017,774	69,84%	0	0,00	
SÁBADO 1ª Q .:	11º Q SAB	227.381,389	100,00%	2	454.762,78	
SÁBADO 2ª Q .:	12º Q SAB	239.348,830	100,00%	3	718.046,49	
SÁBADO ATP .:	SAT SAT	214.791,640	89,74%	1	214.791,64	
DOMINGOS 1ª Q .:	11º Q DOM	119.550,062	100,00%	2	239.100,12	
DOMINGOS 2ª Q .:	12º Q DOM	125.842,170	100,00%	2	251.684,34	
FERIADOS .:	FE FE	53.453,670	11,21%	1	53.453,67	
<b>TOTAL MÊS .:</b>				<b>31</b>	<b>10.638.021,00</b>	<b>99,98%</b>
<b>CARTÃO CURITIBA +</b>		<b>71,87</b>		<b>31</b>	<b>2.228,00</b>	<b>0,02%</b>
<b>PREVISÃO MÊS .:</b>					<b>10.640.249,00</b>	<b>#####</b>

OBSERVAÇÕES			
DIAS ÚTEIS .:	<b>20</b>	8.706.181,95	<b>DU 20</b>
DIAS ÚTEIS AT .:	<b>00</b>	0,00	<b>DAT 00</b>
SÁBADO .:	<b>05</b>	1.172.809,27	<b>SAB 05</b>
SÁBADO ATP .:	<b>01</b>	214.791,64	<b>SAT 01</b>
DOMINGOS .:	<b>04</b>	490.784,46	<b>DOM 04</b>
FERIADOS .:	<b>01</b>	53.453,67	<b>FE 01</b>
	<b>31</b>	10.638.020,99	<b>TT 31</b>

CALENDÁRIO COM CONSIDERAÇÕES DE JANEIRO/2026

JANEIRO/2026						
QUI	SEX	SÁB	DOM	SEG	TER	QUA
01	02	03	04	05	06	07
FE	SAB	SAT	DOM	DU	DU	DU
08	09	10	11	12	13	14
DU	DU	SAB	DOM	DU	DU	DU
15	16	17	18	19	20	21
DU	DU	SAB	DOM	DU	DU	DU
22	23	24	25	26	27	28
DU	DU	SAB	DOM	DU	DU	DU
29	30	31				
DU	DU	SAB				

DIA	DIA SEMANA	PAX	JANEIRO/2026
01	FE	53.454	FE
02	01º Q	227.381	SAB
03	SAT	214.792	SAT
04	01º Q	119.550	DOM
05	01º Q	423.063	DU
06	01º Q	423.063	DU
07	01º Q	423.063	DU
08	01º Q	423.063	DU
09	01º Q	423.063	DU
10	01º Q	227.381	SAB
11	01º Q	119.550	DOM
12	01º Q	423.063	DU
13	01º Q	423.063	DU
14	01º Q	423.063	DU
15	01º Q	423.063	DU
16	02º Q	445.329	DU
17	02º Q	239.349	SAB
18	02º Q	125.842	DOM
19	02º Q	445.329	DU
20	02º Q	445.329	DU
21	02º Q	445.329	DU
22	02º Q	445.329	DU
23	02º Q	445.329	DU
24	02º Q	239.349	SAB
25	02º Q	125.842	DOM
26	02º Q	445.329	DU
27	02º Q	445.329	DU
28	02º Q	445.329	DU
29	02º Q	445.329	DU
30	02º Q	445.329	DU
31	02º Q	239.349	SAB
			10.638.021



PREFEITURA MUNICIPAL DE CURITIBA



URBS - URBANIZAÇÃO DE CURITIBA S.A

LOTE 01

VALOR A PARTIR DE : 01/01/2026

COMPOSIÇÃO DO CUSTO/km PROJETADO POR TIPO DE VEÍCULO

FROTA OPERANTE		0	63	98	21	45	12	5	31	16	6	28	0	2	1º A
QUILOMETRAGEM MÉDIA MENSAL		0,00	544.093,40	599.977,64	120.987,79	309.838,36	66.102,23	36.076,11	183.027,07	82.966,57	61.017,81	167.775,12	0,00	14.129,37	<b>2.185.991,46</b>
ITENS DO CÁLCULO	MICRO	MICRO ESPECIAL	COMUM	PADRON	PADRON LD	PADRON DD	PADRON HÍBRIDO	ARTICULADO 18 m	ARTICULADO LD 18 m	ARTICULADO 20 m	BIARTICULADO	eCOMUM	ePADRON	Custo/km médio	Peso
<b>4 CUSTOS DEPENDENTES</b>	<b>0,0000</b>	<b>2,0427</b>	<b>2,4471</b>	<b>4,0019</b>	<b>3,9391</b>	<b>4,0057</b>	<b>4,1090</b>	<b>5,8554</b>	<b>5,2351</b>	<b>5,6627</b>	<b>6,4155</b>	<b>0,0000</b>	<b>2,0921</b>	<b>3,5018</b>	<b>28,29%</b>
4.1 COMBUSTÍVEL	0,0000	1,3829	1,5934	2,3942	2,3942	2,3942	1,7109	3,3340	3,3340	3,6589	3,9212	0,0000	1,1661	2,1704	17,53%
4.2 LUBRIFICANTES	0,0000	0,0553	0,0637	0,0958	0,0958	0,0958	0,1027	0,1334	0,1334	0,1464	0,1568	0,0000	0,0366	0,0873	0,71%
4.3 REAGENTE ARLA 32	0,0000	0,0659	0,0366	0,0114	0,1038	0,0366	0,3593	0,0860	0,1563	0,1610	0,1829	0,0000	0,0193	0,0783	0,63%
4.4 RODAGEM	0,0000	0,2281	0,2967	0,3458	0,3458	0,3458	0,3458	0,4108	0,4108	0,4108	0,4849	0,0000	0,3458	0,3234	2,61%
4.5 PEÇAS E ACESSÓRIOS e serviços de terceiros relativos à manutenção	0,0000	0,3106	0,4567	1,1546	0,9995	1,1699	1,0963	1,8912	1,2007	1,2637	1,6916	0,0000	0,5436	0,8342	6,74%
4.6 BATERIAS	0,0000	0,0000	0,0000	0,0000	0,0000	0,0000	0,4939	0,0000	0,0000	0,0000	0,0000	0,0000	0,0000	0,0082	0,07%
<b>5 PESSOAL DE OPERAÇÃO E DE ADMINISTRAÇÃO, ENCARGOS E BENEFÍCIOS</b>	<b>0,0000</b>	<b>5,6382</b>	<b>5,6382</b>	<b>5,6382</b>	<b>5,6382</b>	<b>5,6382</b>	<b>6,1571</b>	<b>5,6382</b>	<b>5,6382</b>	<b>5,6382</b>	<b>5,6382</b>	<b>0,0000</b>	<b>5,6382</b>	<b>5,6468</b>	<b>45,62%</b>
5.1 PESSOAL OPERACIONAL	0,0000	2,8124	2,8124	2,8124	2,8124	2,8124	3,0770	2,8124	2,8124	2,8124	2,8124	0,0000	2,8124	2,8168	22,76%
5.2 ENCARGOS SOCIAIS - 55,8477%	0,0000	1,5707	1,5707	1,5707	1,5707	1,5707	1,7184	1,5707	1,5707	1,5707	1,5707	0,0000	1,5707	1,5731	12,71%
5.3 BENEFÍCIOS	0,0000	0,8516	0,8516	0,8516	0,8516	0,8516	0,9210	0,8516	0,8516	0,8516	0,8516	0,0000	0,8516	0,8527	6,89%
5.3.1 CESTA BÁSICA	0,0000	0,7418	0,7418	0,7418	0,7418	0,7418	0,8068	0,7418	0,7418	0,7418	0,7418	0,0000	0,7418	0,7429	6,00%
5.3.2 PLANO DE SAÚDE	0,0000	0,0998	0,0998	0,0998	0,0998	0,0998	0,1038	0,0998	0,0998	0,0998	0,0998	0,0000	0,0998	0,0998	0,81%
5.3.3 SEGURO DE VIDA	0,0000	0,0100	0,0100	0,0100	0,0100	0,0100	0,0104	0,0100	0,0100	0,0100	0,0100	0,0000	0,0100	0,0100	0,08%
5.6 PESSOAL DE ADMINISTRAÇÃO	0,0000	0,2825	0,2825	0,2825	0,2825	0,2825	0,3082	0,2825	0,2825	0,2825	0,2825	0,0000	0,2825	0,2829	2,29%
5.7 ENCARGOS SOCIAIS - 55,8477%	0,0000	0,1211	0,1211	0,1211	0,1211	0,1211	0,1325	0,1211	0,1211	0,1211	0,1211	0,0000	0,1211	0,1213	0,98%
<b>6 CUSTO DE ADMINISTRAÇÃO</b>	<b>0,0000</b>	<b>0,6837</b>	<b>0,6837</b>	<b>0,6837</b>	<b>0,6837</b>	<b>0,6837</b>	<b>1,4414</b>	<b>0,6837</b>	<b>0,6837</b>	<b>0,6837</b>	<b>0,6837</b>	<b>0,0000</b>	<b>0,6837</b>	<b>0,6962</b>	<b>5,62%</b>
6.1 DESPESAS ADMINISTRATIVAS	0,0000	0,3633	0,3633	0,3633	0,3633	0,3633	0,3967	0,3633	0,3633	0,3633	0,3633	0,0000	0,3633	0,3638	2,94%
6.2 OUTROS CUSTOS ADMINISTRATIVOS de ordem operacional	0,0000	0,3204	0,3204	0,3204	0,3204	0,3204	0,3204	0,3204	0,3204	0,3204	0,3204	0,0000	0,3204	0,3204	2,59%
6.3 TAXA DE RISCO	0,0000	0,0000	0,0000	0,0000	0,0000	0,0000	0,7243	0,0000	0,0000	0,0000	0,0000	0,0000	0,0000	0,0120	0,10%
6.3.1 TAXA OPERACIONAL (EXCLUSIVO VEÍCULO urbano)	0,0000	0,0000	0,0000	0,0000	0,0000	0,0000	0,7243	0,0000	0,0000	0,0000	0,0000	0,0000	0,0000	0,0120	0,10%
<b>7 AMORTIZAÇÃO</b>	<b>0,0000</b>	<b>0,3366</b>	<b>0,5029</b>	<b>1,2813</b>	<b>1,1018</b>	<b>1,2821</b>	<b>1,2146</b>	<b>2,0736</b>	<b>1,3164</b>	<b>1,5119</b>	<b>1,9574</b>	<b>0,0000</b>	<b>4,1078</b>	<b>0,9503</b>	<b>7,68%</b>
7.1 VEÍCULOS	0,0000	0,3204	0,4784	1,2097	1,0472	1,2257	1,1423	1,9820	1,2583	1,4219	1,8710	0,0000	3,8458	0,9042	7,31%
7.2 INSTALAÇÕES, EDIFICAÇÕES E EQUIPAMENTOS	0,0000	0,0162	0,0245	0,0715	0,0546	0,0564	0,0723	0,0916	0,0582	0,0900	0,0864	0,0000	0,2620	0,0461	0,37%
<b>8 RENTABILIDADE JUSTA</b>	<b>0,0000</b>	<b>0,5418</b>	<b>0,8457</b>	<b>1,2334</b>	<b>1,4310</b>	<b>1,3666</b>	<b>1,6680</b>	<b>2,3424</b>	<b>2,1402</b>	<b>1,8807</b>	<b>3,5684</b>	<b>0,0000</b>	<b>7,0892</b>	<b>1,3565</b>	<b>10,96%</b>
8.1 VEÍCULOS	0,0000	0,2679	0,4175	0,5843	0,7083	0,6911	0,8435	1,1845	1,0823	0,9510	1,8044	0,0000	4,3680	0,6823	5,51%
8.3 IMPOSTOS EXCLUSIVOS - VEÍCULOS	0,0000	0,1374	0,2141	0,2997	0,3632	0,3544	0,4326	0,6074	0,5550	0,4877	0,9253	0,0000	2,2400	0,3499	2,83%
8.2 INSTALAÇÕES, EDIFIC., EQUIPAM. E ALMOX	0,0000	0,0902	0,1415	0,2310	0,2377	0,2123	0,2591	0,3639	0,3325	0,2922	0,5543	0,0000	0,3181	0,2143	1,73%
8.3 IMPOSTOS EXCLUSIVOS - INSTALAÇÕES...	0,0000	0,0463	0,0726	0,1185	0,1219	0,1089	0,1329	0,1866	0,1705	0,1498	0,2843	0,0000	0,1631	0,1099	0,89%
<b>9 IMPOSTOS, TAXAS E ARRE.</b>	<b>0,0000</b>	<b>0,6990</b>	<b>0,7235</b>	<b>0,8329</b>	<b>0,9593</b>	<b>0,8147</b>	<b>1,1103</b>	<b>1,0626</b>	<b>1,1288</b>	<b>1,1702</b>	<b>1,3273</b>	<b>0,0000</b>	<b>1,4924</b>	<b>0,8736</b>	<b>7,06%</b>
11 DESCONTO INVESTIMENTO NÃO REALIZADO	0,0000	-0,0576	-0,6108	-1,8943	-0,1883	-2,2712	-2,6311	-0,1810	-0,1810	-0,1810	-0,8216	0,0000	0,0000	-0,6724	-5,43%
BASE PARA TRIBUTOS	0,0000	9,1854	9,5068	10,9442	12,6056	10,7052	14,5902	13,9623	14,8327	15,3772	17,4416	0,0000	19,6111	11,4791	92,74%
<b>9.1 TRIBUTOS FEDERAIS</b>	<b>0,0000</b>	<b>0,1139</b>	<b>0,1179</b>	<b>0,1357</b>	<b>0,1563</b>	<b>0,1327</b>	<b>0,1809</b>	<b>0,1731</b>	<b>0,1839</b>	<b>0,1906</b>	<b>0,2162</b>	<b>0,0000</b>	<b>0,2431</b>	<b>0,1423</b>	<b>1,15%</b>
9.1.3 IMPOSTO FEDERAL - CPRB : 1,20%	0,0000	0,1139	0,1179	0,1357	0,1563	0,1327	0,1809	0,1731	0,1839	0,1906	0,2162	0,0000	0,2431	0,1423	1,15%
<b>9.2 TRIBUTOS MUNICIPAIS</b>	<b>0,0000</b>	<b>0,5852</b>	<b>0,6056</b>	<b>0,6972</b>	<b>0,8030</b>	<b>0,6820</b>	<b>0,9295</b>	<b>0,8895</b>	<b>0,9449</b>	<b>0,9796</b>	<b>1,1111</b>	<b>0,0000</b>	<b>1,2493</b>	<b>0,7313</b>	<b>5,91%</b>
9.2.1 ISS : 2,00%	0,0000	0,1898	0,1964	0,2261	0,2604	0,2212	0,3014	0,2885	0,3177	0,3604	0,4052	0,0000	0,4052	0,2372	1,92%
9.2.2 TAXA GERENCIAMENTO F.U.C : 4,00%	0,0000	0,3954	0,4092	0,4711	0,5426	0,4608	0,6010	0,6385	0,6619	0,7508	0,8441	0,0000	0,8441	0,4941	3,99%
<b>10 RECOMPOSIÇÃO DA DIFERENÇA DE CUSTO DE PESSOAL - FEVEREIRO</b>	<b>0,0000</b>	<b>0,0250</b>	<b>0,0250</b>	<b>0,0250</b>	<b>0,0250</b>	<b>0,0250</b>	<b>0,0250</b>	<b>0,0250</b>	<b>0,0250</b>	<b>0,0250</b>	<b>0,0250</b>	<b>0,0000</b>	<b>0,0250</b>	<b>0,0250</b>	<b>0,20%</b>
<b>CUSTO km TOTAL</b>	<b>0,0000</b>	<b>9,9095</b>	<b>10,2553</b>	<b>11,8021</b>	<b>13,5899</b>	<b>11,5449</b>	<b>15,7255</b>	<b>15,0498</b>	<b>15,9865</b>	<b>16,5725</b>	<b>18,7940</b>	<b>0,0000</b>	<b>21,1285</b>	<b>12,37766</b>	<b>100,00%</b>
<b>PARTICIPAÇÃO DO LOTE 01 - CONSÓRCIO PONTUAL PELO CUSTO/km :</b>															<b>30,682127%</b>

Exportado do Sistema Único de Protocolos 01-316107-2025



**PREFEITURA MUNICIPAL DE CURITIBA**

**URBS - URBANIZAÇÃO DE CURITIBA S.A**

**LOTE 02**

**VALOR A PARTIR DE R\$ 1.000,00 POR ANO A PARTIR DE R\$ 12.000,00 ANO 01/2026**

**COMPOSIÇÃO DO CUSTO/km PROJETADO POR TIPO DE VEÍCULO**

													<b>1º A</b>	
													<b>341</b>	
													<b>2.188.076,27</b>	
													<b>Custo/km médio</b>	
													<b>Peso</b>	
													<b>3,8628</b>	
													<b>28,69%</b>	
													<b>0,0936</b>	
													<b>0,69%</b>	
													<b>0,0957</b>	
													<b>0,71%</b>	
													<b>0,3413</b>	
													<b>2,52%</b>	
													<b>1,0134</b>	
													<b>7,49%</b>	
													<b>0,0053</b>	
													<b>0,04%</b>	
													<b>5,7099</b>	
													<b>42,19%</b>	
													<b>2,8375</b>	
													<b>20,97%</b>	
													<b>1,5847</b>	
													<b>11,71%</b>	
													<b>0,8789</b>	
													<b>6,50%</b>	
													<b>0,7657</b>	
													<b>5,66%</b>	
													<b>0,1029</b>	
													<b>0,76%</b>	
													<b>0,1013</b>	
													<b>0,08%</b>	
													<b>0,2865</b>	
													<b>2,12%</b>	
													<b>0,1222</b>	
													<b>0,90%</b>	
													<b>0,7196</b>	
													<b>5,32%</b>	
													<b>0,3679</b>	
													<b>2,72%</b>	
													<b>0,3439</b>	
													<b>2,54%</b>	
													<b>0,0078</b>	
													<b>0,06%</b>	
													<b>0,0078</b>	
													<b>0,06%</b>	
													<b>1,1516</b>	
													<b>8,51%</b>	
													<b>1,0832</b>	
													<b>8,00%</b>	
													<b>0,0684</b>	
													<b>0,51%</b>	
													<b>1,5987</b>	
													<b>11,81%</b>	
													<b>0,8070</b>	
													<b>5,96%</b>	
													<b>0,4141</b>	
													<b>3,06%</b>	
													<b>0,2496</b>	
													<b>1,84%</b>	
													<b>0,1281</b>	
													<b>0,95%</b>	
													<b>0,9552</b>	
													<b>7,06%</b>	
													<b>-0,5107</b>	
													<b>-3,77%</b>	
													<b>12,5519</b>	
													<b>92,75%</b>	
													<b>0,1556</b>	
													<b>1,15%</b>	
													<b>0,2619</b>	
													<b>0,2747</b>	
													<b>0,1556</b>	
													<b>1,15%</b>	
													<b>0,7996</b>	
													<b>5,91%</b>	
													<b>0,2593</b>	
													<b>1,92%</b>	
													<b>0,5403</b>	
													<b>3,99%</b>	
													<b>0,0253</b>	
													<b>0,19%</b>	
													<b>13,53239</b>	
													<b>100,00%</b>	
													<b>33,576498%</b>	
													<b>341</b>	
													<b>2.188.076,27</b>	
													<b>Custo/km médio</b>	
													<b>Peso</b>	
													<b>3,8628</b>	
													<b>28,69%</b>	
													<b>0,0936</b>	
													<b>0,69%</b>	
													<b>0,0957</b>	
													<b>0,71%</b>	
													<b>0,3413</b>	
													<b>2,52%</b>	
													<b>1,0134</b>	
													<b>7,49%</b>	
													<b>0,0053</b>	
													<b>0,04%</b>	
													<b>5,7099</b>	
													<b>42,19%</b>	
													<b>2,8375</b>	
													<b>20,97%</b>	
													<b>1,5847</b>	
													<b>11,71%</b>	
													<b>0,8789</b>	
													<b>6,50%</b>	
													<b>0,7657</b>	
													<b>5,66%</b>	
													<b>0,1029</b>	
													<b>0,76%</b>	
													<b>0,1013</b>	
													<b>0,08%</b>	
													<b>0,2865</b>	
													<b>2,12%</b>	
													<b>0,1222</b>	
													<b>0,90%</b>	
													<b>0,7196</b>	
													<b>5,32%</b>	
													<b>0,3679</b>	
													<b>2,72%</b>	
													<b>0,3439</b>	
													<b>2,54%</b>	
													<b>0,0078</b>	
													<b>0,06%</b>	
													<b>0,0078</b>	
													<b>0,06%</b>	
													<b>1,1516</b>	
													<b>8,51%</b>	
													<b>1,0832</b>	
													<b>8,00%</b>	
													<b>0,0684</b>	
													<b>0,51%</b>	
													<b>1,5987</b>	
													<b>11,81%</b>	
													<b>0,8070</b>	
													<b>5,96%</b>	
													<b>0,4141</b>	
													<b>3,06%</b>	
													<b>0,2496</b>	
													<b>1,84%</b>	
													<b>0,1281</b>	
													<b>0,95%</b>	
													<b>0,9552</b>	
													<b>7,06%</b>	
													<b>-0,5107</b>	
													<b>-3,77%</b>	
													<b>12,5519</b>	
													<b>92,75%</b>	
													<b>0,1556</b>	
													<b>1,15%</b>	
													<b>0,2619</b>	
													<b>0,2747</b>	
													<b>0,1556</b>	
													<b>1,15%</b>	
													<b>0,7996</b>	
													<b>5,91%</b>	
													<b>0,2593</b>	
													<b>1,92%</b>	
													<b>0,5403</b>	
													<b>3,99%</b>	
													<b>0,0253</b>	
													<b>0,19%</b>	
													<b>13,53239</b>	
													<b>100,00%</b>	
													<b>33,576498%</b>	

**PARTICIPAÇÃO DO LOTE 02 - CONSÓRCIO TRANSBUS PELO CUSTO/km : 33,576498%**

Exportado do Sistema Único de Protocolos 01-316107/2025 - Por Carlos Eduardo de M...

COMPOSIÇÃO DO CUSTO/km PROPOSTOS POR TIPO DE VEÍCULO

														<b>1º A</b>	
														<b>362</b>	
														<b>-</b>	
FROTA OPERANTE	1	24	137	10	55	0	0	48	10	14	61	0	2		
FROTA OPERANTE EXCLUSIVA SÁBADO (DOUBLE DECK)															
1 QUILOMETRAGEM MÉDIA MENSAL	5.890,55	209.972,32	942.736,48	58.607,06	344.879,75	0,00	0,00	271.013,90	34.524,56	91.799,94	295.668,38	0,00	15.329,19	<b>2.270.422,14</b>	
ITENS DO CÁLCULO	MICRO	MICRO ESPECIAL	COMUM	PADRON	PADRON LD	PADRON DD	PADRON HÍBRIDO	ARTICULADO 18 m	ARTICULADO LD 18 m	ARTICULADO 20 m	BIARTICULADO	eCOMUM	ePADRON	Custo/km médio	Peso
<b>4 CUSTOS DEPENDENTES</b>	<b>1,4635</b>	<b>2,0221</b>	<b>2,4099</b>	<b>4,1148</b>	<b>4,0751</b>	<b>0,0000</b>	<b>0,0000</b>	<b>5,9918</b>	<b>5,7818</b>	<b>6,4246</b>	<b>6,7215</b>	<b>0,0000</b>	<b>2,0496</b>	<b>3,8687</b>	<b>27,87%</b>
4.1 COMBUSTÍVEL	1,0210	1,3830	1,5935	2,3944	2,3944	0,0000	0,0000	3,3342	3,3342	3,6591	3,9214	0,0000	1,1661	2,3329	16,80%
4.2 LUBRIFICANTES	0,0408	0,0553	0,0637	0,0958	0,0958	0,0000	0,0000	0,1334	0,1334	0,1464	0,1569	0,0000	0,0366	0,0932	0,67%
4.3 REAGENTE ARLA 32	0,0000	0,0288	0,0506	0,1437	0,1415	0,0000	0,0000	0,1424	0,1424	0,1000	0,2483	0,0707	0,0000	0,0866	0,62%
4.4 RODAGEM	0,1550	0,2281	0,2967	0,3458	0,3458	0,0000	0,0000	0,4108	0,4108	0,4108	0,4849	0,0000	0,3458	0,3435	2,47%
4.5 PEÇAS E ACESSÓRIOS e serviços de terceiros relativos à manutenção	0,2466	0,3269	0,4053	1,1351	1,0976	0,0000	0,0000	1,9710	1,8034	1,9600	2,0876	0,0000	0,5010	1,0124	7,29%
4.6 BATERIAS	0,0000	0,0000	0,0000	0,0000	0,0000	0,0000	0,0000	0,0000	0,0000	0,0000	0,0000	0,0000	0,0000	0,0000	
<b>5 PESSOAL DE OPERAÇÃO E DE ADMINISTRAÇÃO, ENCARGOS E BENEFÍCIOS</b>	<b>6,1960</b>	<b>6,1960</b>	<b>6,1960</b>	<b>6,1960</b>	<b>6,1960</b>	<b>0,0000</b>	<b>0,0000</b>	<b>6,1960</b>	<b>6,1960</b>	<b>6,1960</b>	<b>6,1960</b>	<b>0,0000</b>	<b>6,1960</b>	<b>6,1960</b>	<b>44,63%</b>
5.1 PESSOAL OPERACIONAL	3,0700	3,0700	3,0700	3,0700	3,0700	0,0000	0,0000	3,0700	3,0700	3,0700	3,0700	0,0000	3,0700	3,0700	22,11%
5.2 ENCARGOS SOCIAIS - 55,8477%	1,7145	1,7145	1,7145	1,7145	1,7145	0,0000	0,0000	1,7145	1,7145	1,7145	1,7145	0,0000	1,7145	1,7145	12,35%
5.3 BENEFÍCIOS	0,9679	0,9679	0,9679	0,9679	0,9679	0,0000	0,0000	0,9679	0,9679	0,9679	0,9679	0,0000	0,9679	0,9679	6,97%
5.3.1 CESTA BÁSICA	0,8431	0,8431	0,8431	0,8431	0,8431	0,0000	0,0000	0,8431	0,8431	0,8431	0,8431	0,0000	0,8431	0,8431	6,07%
5.3.2 PLANO DE SAÚDE	0,1134	0,1134	0,1134	0,1134	0,1134	0,0000	0,0000	0,1134	0,1134	0,1134	0,1134	0,0000	0,1134	0,1134	0,82%
5.3.3 SEGURO DE VIDA	0,0114	0,0114	0,0114	0,0114	0,0114	0,0000	0,0000	0,0114	0,0114	0,0114	0,0114	0,0000	0,0114	0,0114	0,08%
5.6 PESSOAL DE ADMINISTRAÇÃO	0,3113	0,3113	0,3113	0,3113	0,3113	0,0000	0,0000	0,3113	0,3113	0,3113	0,3113	0,0000	0,3113	0,3113	2,24%
5.7 ENCARGOS SOCIAIS - 55,8477%	0,1322	0,1322	0,1322	0,1322	0,1322	0,0000	0,0000	0,1322	0,1322	0,1322	0,1322	0,0000	0,1322	0,1322	0,95%
<b>6 CUSTO DE ADMINISTRAÇÃO</b>	<b>0,7629</b>	<b>0,7629</b>	<b>0,7629</b>	<b>0,7629</b>	<b>0,7629</b>	<b>0,0000</b>	<b>0,0000</b>	<b>0,7629</b>	<b>0,7629</b>	<b>0,7629</b>	<b>0,7629</b>	<b>0,0000</b>	<b>0,7629</b>	<b>0,7629</b>	<b>5,50%</b>
6.1.1 DESPESAS ADMINISTRATIVAS	0,3992	0,3992	0,3992	0,3992	0,3992	0,0000	0,0000	0,3992	0,3992	0,3992	0,3992	0,0000	0,3992	0,3992	2,88%
6.1.2 OUTROS CUSTOS ADMINISTRATIVOS de ordem operacional	0,3636	0,3636	0,3636	0,3636	0,3636	0,0000	0,0000	0,3636	0,3636	0,3636	0,3636	0,0000	0,3636	0,3636	2,62%
6.1.3 TAXA DE RISCO	0,0000	0,0000	0,0000	0,0000	0,0000	0,0000	0,0000	0,0000	0,0000	0,0000	0,0000	0,0000	0,0000	0,0000	0,00%
6.1.3.1 RISCO OPERACIONAL (EXCLUSIVO VEÍCULO HÍBRIDO)	0,0000	0,0000	0,0000	0,0000	0,0000	0,0000	0,0000	0,0000	0,0000	0,0000	0,0000	0,0000	0,0000	0,0000	0,00%
<b>7 AMORTIZAÇÃO</b>	<b>0,2687</b>	<b>0,3292</b>	<b>0,4432</b>	<b>1,2745</b>	<b>1,2014</b>	<b>0,0000</b>	<b>0,0000</b>	<b>2,1420</b>	<b>1,9598</b>	<b>2,1300</b>	<b>2,3950</b>	<b>0,0000</b>	<b>3,7510</b>	<b>1,1394</b>	<b>8,21%</b>
7.1 VEÍCULOS	0,2538	0,3098	0,4165	1,1661	1,1275	0,0000	0,0000	2,0248	1,8526	2,0135	2,2640	0,0000	3,5448	1,0737	7,73%
7.2 INSTALAÇÕES, EDIFICAÇÕES E EQUIPAMENTOS	0,0149	0,0194	0,0267	0,1084	0,0738	0,0000	0,0000	0,1172	0,1072	0,1166	0,1311	0,0000	0,2062	0,0657	0,47%
<b>8 RENTABILIDADE JUSTA</b>	<b>0,6129</b>	<b>0,5351</b>	<b>0,7276</b>	<b>1,8440</b>	<b>1,5754</b>	<b>0,0000</b>	<b>0,0000</b>	<b>2,2988</b>	<b>3,2306</b>	<b>2,1319</b>	<b>4,3740</b>	<b>0,0000</b>	<b>6,4716</b>	<b>1,6631</b>	<b>11,98%</b>
8.1 VEÍCULOS	0,3098	0,2652	0,3588	0,8513	0,7802	0,0000	0,0000	1,1620	1,6331	1,0778	2,2111	0,0000	4,0261	0,8370	6,03%
8.1 IMPOSTOS EXCLUSIVOS - VEÍCULOS	0,1590	0,1362	0,1842	0,4370	0,4005	0,0000	0,0000	0,5965	0,8383	0,5533	1,1350	0,0000	2,0667	0,4297	3,10%
8.2 INSTALAÇÕES, EDIFIC., EQUIPAM. E ALMOX	0,0952	0,0883	0,1220	0,3672	0,2608	0,0000	0,0000	0,3570	0,5017	0,3310	0,6793	0,0000	0,2503	0,2620	1,89%
8.2 IMPOSTOS EXCLUSIVOS - INSTALAÇÕES...	0,0489	0,0453	0,0626	0,1885	0,1339	0,0000	0,0000	0,1832	0,2575	0,1699	0,3487	0,0000	0,1285	0,1345	0,97%
<b>9 IMPOSTOS, TAXAS E ARRE.</b>	<b>0,6531</b>	<b>0,7222</b>	<b>0,7754</b>	<b>1,0801</b>	<b>1,0510</b>	<b>0,0000</b>	<b>0,0000</b>	<b>1,2755</b>	<b>1,2330</b>	<b>1,3428</b>	<b>1,2797</b>	<b>0,0000</b>	<b>1,4635</b>	<b>0,9798</b>	<b>7,06%</b>
11 DESCONTO INVESTIMENTO NÃO REALIZADO	-0,7226	-0,3556	-0,3501					-0,6306	-1,7296		-3,6335			-0,7549	-5,44%
BASE PARA TRIBUTOS	8,5813	9,4896	10,1893	14,1922	13,8107	0,0000	0,0000	16,7609	16,2015	17,6454	16,8159	0,0000	19,2310	12,8752	92,74%
<b>9.1 TRIBUTOS FEDERAIS</b>	<b>0,1064</b>	<b>0,1176</b>	<b>0,1263</b>	<b>0,1759</b>	<b>0,1712</b>	<b>0,0000</b>	<b>0,0000</b>	<b>0,2078</b>	<b>0,2008</b>	<b>0,2187</b>	<b>0,2085</b>	<b>0,0000</b>	<b>0,2384</b>	<b>0,1596</b>	<b>1,15%</b>
9.1.3 IMPOSTO FEDERAL - CPRB : 1,20%	0,1064	0,1176	0,1263	0,1759	0,1712	0,0000	0,0000	0,2078	0,2008	0,2187	0,2085	0,0000	0,2384	0,1596	1,15%
<b>9.2 TRIBUTOS MUNICIPAIS</b>	<b>0,5467</b>	<b>0,6045</b>	<b>0,6491</b>	<b>0,9041</b>	<b>0,8798</b>	<b>0,0000</b>	<b>0,0000</b>	<b>1,0678</b>	<b>1,0321</b>	<b>1,1241</b>	<b>1,0713</b>	<b>0,0000</b>	<b>1,2251</b>	<b>0,8202</b>	<b>5,91%</b>
9.2.1 ISS : 2,00%	0,1773	0,1961	0,2105	0,2932	0,2853	0,0000	0,0000	0,3463	0,3347	0,3646	0,3474	0,0000	0,3973	0,2660	1,92%
9.2.2 TAXA GERENCIAMENTO F.U.C. : 4,00%	0,3694	0,4085	0,4386	0,6109	0,5945	0,0000	0,0000	0,7215	0,6974	0,7595	0,7238	0,0000	0,8278	0,5542	3,99%
<b>10 RECOMPOSIÇÃO DA DIFERENÇA DE CUSTO DE PESSOAL - FEVEREIRO</b>	<b>0,0274</b>	<b>0,0274</b>	<b>0,0274</b>	<b>0,0274</b>	<b>0,0274</b>	<b>0,0000</b>	<b>0,0000</b>	<b>0,0274</b>	<b>0,0274</b>	<b>0,0274</b>	<b>0,0274</b>	<b>0,0000</b>	<b>0,0274</b>	<b>0,0274</b>	<b>0,20%</b>
<b>CUSTO km TOTAL</b>	<b>9,2618</b>	<b>10,2393</b>	<b>10,9922</b>	<b>15,2997</b>	<b>14,8891</b>	<b>0,0000</b>	<b>0,0000</b>	<b>18,0638</b>	<b>17,4619</b>	<b>19,0157</b>	<b>18,1230</b>	<b>0,0000</b>	<b>20,7219</b>	<b>13,86245</b>	<b>100,00%</b>
<b>PARTICIPAÇÃO DO LOTE 03 - CONSÓRCIO PIONEIRO PELO CUSTO/km :</b>														<b>35,741375%</b>	

Exportado do Sistema Único de Processamento de Dados - em 20/04/2025 - por Carlos Eduardo Manfrotto

COMPOSIÇÃO DO CUSTO/km POR TIPO DE VEÍCULO - MÉDIA - RIT DE CURITIBA - PLANILHA DE REMUNERAÇÃO DAS EMPRESAS

PMM MÉDIO

FROTA OPERANTE	1	115	353	47	147	12	10	144	34	33	127	1	6	1.030	6.450,96		
<b>KILOMETRAGEM MÉDIA MENSAL</b>	5.890,55	1.031.397,22	2.305.375,22	294.541,32	963.278,37	66.102,23	59.613,55	812.613,40	137.990,50	241.074,44	678.672,48	6.415,67	41.524,91	6.644.489,867			
<b>ITENS DO CÁLCULO</b>	<b>MICRO</b>	<b>MICRO ESPECIAL</b>	<b>COMUM</b>	<b>PADRON</b>	<b>PADRON LD</b>	<b>PADRON DD</b>	<b>PADRON HÍBRIDO</b>	<b>ARTICULADO 18 m</b>	<b>ARTICULADO LD 18 m</b>	<b>ARTICULADO 20 m</b>	<b>BIARTICULADO</b>	<b>eCOMUM</b>	<b>ePADRON</b>	<b>Custo/km médio</b>	<b>Peso</b>	<b>Participação Tarifa</b>	<b>Custo Médio Mensal por km</b>
<b>4 CUSTOS DEPENDENTES</b>	<b>1,4635</b>	<b>2,0354</b>	<b>2,4310</b>	<b>3,9366</b>	<b>4,0141</b>	<b>4,0057</b>	<b>4,2587</b>	<b>5,9622</b>	<b>5,5530</b>	<b>6,2091</b>	<b>6,5601</b>	<b>2,0920</b>	<b>2,1035</b>	<b>3,7526</b>	<b>28,27%</b>	<b>2,3434</b>	<b>24.934.334,19</b>
4.1 COMBUSTIVEL	1,0210	1,3829	1,5935	2,3944	2,3944	2,3942	1,7110	3,3342	3,3341	3,6591	3,9214	1,1661	1,1661	2,2796	17,18%	1,4235	15.146.904,63
4.2 LUBRIFICANTES	0,0408	0,0553	0,0637	0,0958	0,0958	0,0958	0,1027	0,1334	0,1334	0,1464	0,1569	0,0366	0,0366	0,0914	0,69%	0,0571	607.434,89
4.3 REAGENTE ARLA 32		0,0619	0,0496	0,0391	0,1248		0,2782	0,1302	0,1407	0,2336	0,1017			0,0869	0,65%	0,0542	577.195,07
4.4 RODAGEM	0,1550	0,2281	0,2967	0,3458	0,3458	0,3458	0,3458	0,4108	0,4108	0,4849	0,4108	0,3459	0,3458	0,3362	2,53%	0,2099	2.233.804,07
4.5 PEÇAS E ACESSÓRIOS e serviços de terceiros relativos à manutenção	0,2466	0,3072	0,4274	1,0615	1,0533	1,1699	1,3270	1,9735	1,5341	1,7593	1,8952	0,5434	0,5549	0,9541	7,19%	0,5958	6.339.549,72
4.6 BATERIAS							0,4939							0,0044	0,03%	0,0028	29.446,10
<b>5 PESSOAL DE OPERAÇÃO E DE ADMINISTRAÇÃO, ENCARGOS E BENEFÍCIOS</b>	<b>6,1960</b>	<b>5,7695</b>	<b>5,8881</b>	<b>5,7750</b>	<b>5,8591</b>	<b>5,6382</b>	<b>6,1855</b>	<b>5,8534</b>	<b>5,7876</b>	<b>5,8748</b>	<b>5,9021</b>	<b>5,7042</b>	<b>5,8633</b>	<b>5,8552</b>	<b>44,12%</b>	<b>3,6564</b>	<b>38.904.971,41</b>
5.1 PESSOAL OPERACIONAL	3,7070	2,8708	2,9251	2,8724	2,9118	2,8124	3,0866	2,9081	2,8802	2,9187	2,9317	2,8347	2,9140	2,9101	21,93%	1,8173	19.336.453,14
5.2 ENCARGOS SOCIAIS - 43,8213%	1,7145	1,6033	1,6336	1,6041	1,6262	1,5707	1,7238	1,6241	1,6085	1,6300	1,6373	1,5831	1,6274	1,6253	12,25%	1,0149	10.796.966,60
5.3 BENEFÍCIOS	0,9679	0,8824	0,9079	0,8851	0,9017	0,8516	0,9324	0,9021	0,8846	0,9056	0,9107	0,8782	0,9022	0,9007	6,79%	0,5625	5.984.691,11
5.3.1 CESTA BÁSICA	0,8431	0,7686	0,7909	0,7710	0,7855	0,7418	0,8168	0,7858	0,7706	0,7888	0,7933	0,7649	0,7859	0,7846	5,91%	0,4900	5.213.351,73
5.3.2 PLANO DE SAÚDE	0,1134	0,1034	0,1064	0,1037	0,1056	0,0998	0,1050	0,1057	0,1036	0,1061	0,1067	0,1029	0,1057	0,1055	0,79%	0,0659	700.932,40
5.3.3 SEGURO DE VIDA	0,0114	0,0104	0,0107	0,0104	0,0106	0,0100	0,0106	0,0106	0,0104	0,0107	0,0107	0,0103	0,0106	0,0106	0,08%	0,0066	70.406,99
5.6 PESSOAL DE ADMINISTRAÇÃO	0,3113	0,2894	0,2955	0,2940	0,2825	0,3099	0,2938	0,2903	0,2962	0,2948	0,2962	0,2863	0,2942	0,2938	2,21%	0,1835	1.982.260,22
5.7 ENCARGOS SOCIAIS - 55,8477%	0,1322	0,1236	0,1260	0,1237	0,1254	0,1211	0,1329	0,1252	0,1240	0,1257	0,1262	0,1221	0,1255	0,1253	0,94%	0,0783	832.600,32
<b>6 CUSTO DE ADMINISTRAÇÃO</b>	<b>0,7629</b>	<b>0,7073</b>	<b>0,7253</b>	<b>0,7103</b>	<b>0,7209</b>	<b>0,6837</b>	<b>1,4525</b>	<b>0,7224</b>	<b>0,7076</b>	<b>0,7240</b>	<b>0,7270</b>	<b>0,7115</b>	<b>0,7210</b>	<b>0,7267</b>	<b>5,48%</b>	<b>0,4538</b>	<b>4.828.472,05</b>
6.1.1 DESPESAS ADMINISTRATIVAS	0,3992	0,3717	0,3794	0,3721	0,3775	0,3633	0,3985	0,3771	0,3729	0,3785	0,3803	0,3675	0,3778	0,3773	2,84%	0,2356	2.506.735,89
6.1.2 OUTROS CUSTOS ADMINISTRATIVOS de ordem operacional	0,3636	0,3355	0,3459	0,3382	0,3434	0,3204	0,3297	0,3452	0,3347	0,3455	0,3467	0,3439	0,3432	0,3429	2,58%	0,2141	2.278.588,63
6.1.3 TAXA DE RISCO							0,7243							0,0065	0,05%	0,0041	43.177,73
6.1.3.1 RISCO OPERACIONAL (EXCLUSIVO VEÍCULO HÍBRIDO)							0,7243							0,0065	0,05%	0,0041	43.177,73
<b>7 AMORTIZAÇÃO</b>	<b>0,2687</b>	<b>0,3232</b>	<b>0,4684</b>	<b>1,1856</b>	<b>1,1562</b>	<b>1,2821</b>	<b>1,4700</b>	<b>2,1511</b>	<b>1,6751</b>	<b>1,9488</b>	<b>2,1799</b>	<b>4,6575</b>	<b>4,2259</b>	<b>1,0812</b>	<b>8,15%</b>	<b>0,6752</b>	<b>7.183.890,51</b>
7.1 VEÍCULOS	0,2538	0,3059	0,4418	1,1010	1,0894	1,2257	1,3825	2,0383	1,5918	1,8402	2,0657	4,2210	3,9257	1,0211	7,69%	0,6376	6.784.446,67
7.2 INSTALAÇÕES, EDIFICAÇÕES E EQUIPAMENTOS	0,0149	0,0173	0,0266	0,0846	0,0667	0,0564	0,0875	0,1128	0,0833	0,1086	0,1142	0,4365	0,3002	0,0601	0,45%	0,0375	399.443,84
<b>8 RENTABILIDADE JUSTA</b>	<b>0,6129</b>	<b>0,5278</b>	<b>0,7814</b>	<b>1,2634</b>	<b>1,5023</b>	<b>1,3666</b>	<b>2,0192</b>	<b>2,3503</b>	<b>2,7340</b>	<b>2,1139</b>	<b>3,9831</b>	<b>7,9623</b>	<b>7,2979</b>	<b>1,5410</b>	<b>11,61%</b>	<b>0,9623</b>	<b>10.239.358,02</b>
8.1 VEÍCULOS	0,3098	0,2610	0,3855	0,5923	0,7439	0,6911	1,0209	1,1882	1,3823	1,0865	2,0137	4,7322	4,4588	0,7763	5,85%	0,4847	5.157.799,61
8.1 IMPOSTOS EXCLUSIVOS - VEÍCULOS	0,1590	0,1339	0,1978	0,3039	0,3817	0,3544	0,5237	0,6097	0,7092	0,5575	1,0334	2,4284	2,2878	0,3983	3,00%	0,2487	2.646.584,63
8.2 INSTALAÇÕES, EDIFÍC., EQUIPAM. E ALMOX.	0,0952	0,0878	0,1309	0,2559	0,2490	0,2123	0,3136	0,3650	0,4246	0,3105	0,6186	0,5298	0,3643	0,2422	1,82%	0,1512	1.609.255,28
8.2 IMPOSTOS EXCLUSIVOS - INSTALAÇÕES...	0,0489	0,0451	0,0672	0,1313	0,1278	0,1089	0,1609	0,1873	0,2179	0,1593	0,3174	0,2719	0,1869	0,1243	0,94%	0,0776	825.736,81
<b>9 IMPOSTOS, TAXAS E ARRE.</b>	<b>0,6531</b>	<b>0,7047</b>	<b>0,7531</b>	<b>0,8786</b>	<b>1,0039</b>	<b>0,8147</b>	<b>1,1709</b>	<b>1,2190</b>	<b>1,2030</b>	<b>1,2839</b>	<b>1,2786</b>	<b>1,6078</b>	<b>1,5381</b>	<b>0,9368</b>	<b>7,06%</b>	<b>0,5850</b>	<b>6.224.353,84</b>
11 DESCONTO INVESTIMENTO NÃO REALIZADO	-0,7226	-0,1028	-0,3983	-1,3459	-0,0606	-2,2712		-1,0417	-0,6491			-2,5518		-0,6474	-4,88%	-0,4043	-4.301.326,81
<b>BASE PARA TRIBUTOS</b>	<b>8,5813</b>	<b>9,2604</b>	<b>9,8958</b>	<b>11,5450</b>	<b>13,1920</b>	<b>10,7052</b>	<b>15,3860</b>	<b>16,0176</b>	<b>15,8081</b>	<b>16,8707</b>	<b>16,8005</b>	<b>21,1274</b>	<b>20,2115</b>	<b>12,3094</b>	<b>92,75%</b>	<b>7,6868</b>	<b>81.789.699,37</b>
<b>9.1 TRIBUTOS FEDERAIS</b>	<b>0,1064</b>	<b>0,1148</b>	<b>0,1227</b>	<b>0,1431</b>	<b>0,1635</b>	<b>0,1327</b>	<b>0,1907</b>	<b>0,1986</b>	<b>0,1960</b>	<b>0,2091</b>	<b>0,2083</b>	<b>0,2619</b>	<b>0,2506</b>	<b>0,1526</b>	<b>1,15%</b>	<b>0,0953</b>	<b>1.013.921,89</b>
9.1.3 IMPOSTO FEDERAL - CPRB - 1,20%	0,1064	0,1148	0,1227	0,1431	0,1635	0,1327	0,1907	0,1986	0,1960	0,2091	0,2083	0,2619	0,2506	0,1526	1,15%	0,0953	1.013.921,89
<b>9.2 TRIBUTOS MUNICIPAIS</b>	<b>0,5467</b>	<b>0,5899</b>	<b>0,6304</b>	<b>0,7355</b>	<b>0,8404</b>	<b>0,6820</b>	<b>0,9802</b>	<b>1,0204</b>	<b>1,0071</b>	<b>1,0747</b>	<b>1,0703</b>	<b>1,3459</b>	<b>1,2876</b>	<b>0,7842</b>	<b>5,91%</b>	<b>0,4897</b>	<b>5.210.431,95</b>
9.2.1 ISS - 2,00%	0,1773	0,1913	0,2045	0,2385	0,2726	0,2212	0,3179	0,3309	0,3266	0,3486	0,3471	0,4365	0,4176	0,2543	1,92%	0,1588	1.689.869,82
9.2.2 TAXA DE GERENCIAMENTO - 4,00%	0,3694	0,3986	0,4260	0,4969	0,5678	0,4608	0,6623	0,6895	0,6804	0,7262	0,7232	0,9094	0,8700	0,5298	3,99%	0,3309	3.520.562,13
<b>RECOMPOSIÇÃO DA DIFERENÇA DE CUSTO DE PESSOAL - FEVEREIRO</b>	<b>0,0274</b>	<b>0,0256</b>	<b>0,0261</b>	<b>0,0256</b>	<b>0,0260</b>	<b>0,0250</b>	<b>0,0251</b>	<b>0,0259</b>	<b>0,0257</b>	<b>0,0260</b>	<b>0,0262</b>	<b>0,0253</b>	<b>0,0260</b>	<b>0,0259</b>	<b>0,20%</b>	<b>0,0162</b>	<b>172.308,29</b>
<b>CUSTO km TOTAL</b>	<b>9,2618</b>	<b>9,9907</b>	<b>10,6750</b>	<b>12,4492</b>	<b>14,2219</b>	<b>11,5449</b>	<b>16,5820</b>	<b>17,2625</b>	<b>17,0368</b>	<b>18,1806</b>	<b>18,1052</b>	<b>22,7606</b>	<b>21,7757</b>	<b>13,2721</b>	<b>100,00%</b>	<b>8,2880</b>	<b>88.186.361,50</b>

PASSAGEIROS PREVISTO : 10.640.249  
 IPK : 1,6014  
**TARIFA TÉCNICA : 8,2880**

Exportado do Sistema Único de Protocolos - 01-316107/2025 - por: [nome] - Matrícula: [matrícula]



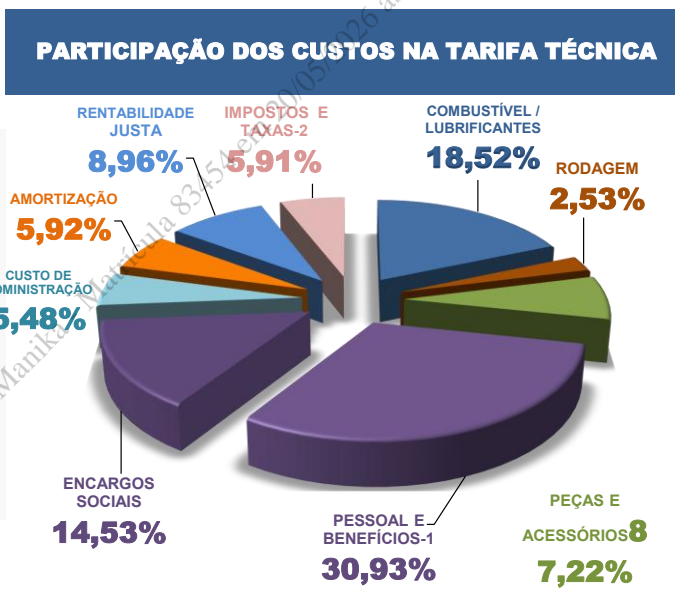
**PREFEITURA MUNICIPAL DE CURITIBA**

**URBS - URBANIZAÇÃO DE CURITIBA S.A**

**TARIFA TÉCNICA - CUSTO DA RIT (Rede integrada de Transporte) DE CURITIBA - VALIDADE DE :: 01/01/2026 A 31/01/2026**

COMPONENTES	Custo Médio	PESO JAN/26
	R\$ / km	%
COMBUSTÍVEL / LUBRIFICANTES / ARLA	R\$ 2,4579	18,52%
RODAGEM	R\$ 0,3362	2,53%
PEÇAS E ACESSÓRIOS	R\$ 0,9585	7,22%
<b>PESSOAL E BENEFÍCIOS<sup>1</sup></b>	<b>R\$ 4,1047</b>	<b>30,93%</b>
<b>ENCARGOS SOCIAIS<sup>3</sup></b>	<b>R\$ 1,9291</b>	<b>14,53%</b>
CUSTO DE ADMINISTRAÇÃO	R\$ 0,7267	5,48%
AMORTIZAÇÃO	R\$ 0,7853	5,92%
RENTABILIDADE JUSTA	R\$ 1,1895	8,96%
IMPOSTOS E TAXAS <sup>2</sup>	R\$ 0,7842	5,91%
<b>CUSTO / km - TOTAL</b>	<b>R\$ 13,2721</b>	<b>100,00%</b>

COMPONENTES IPK	VALORES	VARIÇÃO ENTRE JAN/26 / JAN/25
PASSAGEIROS PAGANTES EQUIVALENTES / PREVISTO - JANEIRO/2026	10.640.249	9,26%
QUILOMETRAGEM PREVISTA - JANEIRO/2026	6.644.489,87	-0,56%
FROTA OPERANTE - JANEIRO/2026	1.030	1,78%
CUSTO - JANEIRO/2026	88.186.361,50	12,69%
<b>IPK ::</b>	<b>1,6014</b>	<b>9,87%</b>



- 1 - Pessoal, Benefícios, Encargos Sociais e CPRB - 45,46 %
- 2 - Os impostos e taxas refletem diretamente em cada componente.
- 3 - CPRB - CONTRIBUIÇÃO PREVIDENCIÁRIA SOBRE RECEITA BRUTA
- 4 - VARIÇÃO DO IPK É REFLEXO DA PROGRAMAÇÃO OPERACIONAL E DA QUANTIDADE DE PASSAGEIROS PAGANTES EQUIVALENTES..

$$IPK = \frac{\text{Passageiros Pagantes Equivalentes}}{\text{Quilometragem média mês}}$$

TARIFA TÉCNICA - JAN/26 **R\$ 8,2880** **3,13%**       $TARIFA = \frac{CUSTO / km}{IPK}$

**VALOR DA TARIFA - RIT - COBRADO DO USUÁRIO DESDE AS 00h00 DO DIA 01 / 03 / 2023 = R\$ 6,00      DECRETO 306/2023**

CUSTO PREVISTO PARA - JANEIRO/2026 ::	<b>88.186.361,50</b>	CUSTOS PROJETADOS PARA A PRESTAÇÃO DO SERVIÇO.
RECEITA PREVISTA PARA - JANEIRO/2026 ::	<b>63.841.494,00</b>	RECEITAS PROJETADA CONFORME PREVISÃO DOS PASSAGEIROS EQUIVALENTES PAGANTES.
DÉFICIT PROJETADO DO SISTEMA PARA - JANEIRO/2026 ::	<b>-24.344.867,50</b>	DÉFICIT DECORRENTE DA DIFERENÇA ENTRE OS CUSTOS E AS RECEITAS PREVISTAS.



**PREFEITURA MUNICIPAL DE CURITIBA**

**URBANIZAÇÃO DE CURITIBA S/A**

**PROCESSO ADMINISTRATIVO ELETRÔNICO**

<b>Protocolo: 01-301777/2025</b>	<b>Data/Hora Cadastro: 03/12/2025 16:44:19</b>
<b>Interessado Principal: CONSORCIO PONTUAL</b>	
<b>E-mail:</b>	<b>Telefone: 41 33048800</b>
<b>CPF/CNPJ: 12.423.115/0001-78</b>	
<b>Unidade Administrativa:</b>	
<b>Assunto Principal: 6571 - PROCESSO ADMINISTRATIVO ELETRÔNICO / e-SUP</b>	
<b>Código T.T.D.: 01-04-01 - ASSUNTOS DIVERSOS - COMUNICADOS. PEDIDOS. SOLICITAÇÕES. INFORMAÇÕES. ENCAMINHAMENTOS DIVERSOS</b>	
<b>Unidade Responsável: URBSEEG - SECRETARIA GERAL - URBS</b>	
<b>Atendimento: Prioridade Normal</b>	
<b>Observações:</b> Em resposta a carta DMU/250/2025 apresenta as notas fiscais, referente a aquisição e aplicação da nova marca de incentivo ao Turismo,	
Esse documento é regulamentado pelo Decreto Municipal nº. 848 de 15 de agosto de 2018, que visa: promover a utilização de meios eletrônicos para a realização dos processos administrativos com segurança, transparência e economicidade; ampliar a sustentabilidade ambiental com o uso da tecnologia da informação e comunicação; e facilitar o acesso dos cidadãos e da Administração às informações das diversas instâncias administrativas.	
<b>Obs: Para informações a respeito do andamento deste protocolo é possível a consulta no site:</b> <a href="http://CONSULTAPROTOCOLO.CURITIBA.PR.GOV.BR">HTTP://CONSULTAPROTOCOLO.CURITIBA.PR.GOV.BR</a>	



PREFEITURA MUNICIPAL DE CURITIBA

SÚMULA DAS INFORMAÇÕES DO PROTOCOLO - 01-301777/2025

Status do Protocolo:

EM ANDAMENTO

Informações de Cadastro:

Nome e Matrícula: JOSIANE NEVES DIAS - 85180

Unidade de Cadastro: URBSSEG - SECRETARIA GERAL - URBS

Exportado do Sistema Único de Protocolos - 01-301777/2025 - por Carlos Eduardo Manika - Matrícula 83454 em 06/03/2026 às 12:53:06



**Prefeitura Municipal de Curitiba**  
**Descrição do Trâmite - Informação**

---

**Protocolo: 01-301777/2025**

**DE: URBS / URBSSEG - SECRETARIA GERAL - URBS**

**PARA: URBS / URBSDMU - DIRETORIA DE MOBILIDADE URBANA**

**DOCUMENTO CADASTRADO E ENCAMINHADO AO SETOR RESPONSÁVEL PARA PROVIDÊNCIAS.**

**Informamos ainda que, nesta data, anexamos aos autos o(s) seguinte(s) documento(s) e/ou link(s):**

**1.1 - PONTUAL ID 93106.PDF**

**1.2 - DMU2502025.PDF**

Curitiba , 03 de dezembro de 2025 - 16:44:23

Assinado eletronicamente por Josiane Neves Dias - 85180 com fundamento no art. 6º, §1º do Decreto Municipal nº 848 de 15 de agosto de 2018.

Exportado do Sistema Único de Protocolos - 01-301777/2025 - por Carlos Eduardo Manika - Matrícula 83454 em 06/03/2026 às 12:53:06



Curitiba, 02 de dezembro de 2025

Ofício nº 059/2025

À  
URBS Urbanização de Curitiba S/A  
DIRETORIA DE MOBILIDADE URBANA

**Ref.: Resposta a DMU/250/2025**

O **CONSÓRCIO PONTUAL**, pessoa jurídica de direito privado, com sede na Avenida Paraná, 2265, Boa Vista, CEP: 82510-000, Curitiba-Pr, inscrita no CNPJ sob nº 12.423.115/0001-78, neste ato representada por **MARCO ANTONIO GULIN**, portador do RG sob nº 969.654-7/SSP-PR., CPF sob nº 186.423.579-91, vem à presença de Vossas Senhorias, apresentar as notas fiscais ref. a aquisição e aplicação da nova marca de incentivo ao Turismo, para apropriação aos ressarcimentos devidos.

Atenciosamente,

MARCO  
ANTONIO  
GULIN:18642357  
991  
Consórcio Pontual  
Marco Antonio Gulin

Assinado de forma digital  
por MARCO ANTONIO  
GULIN:18642357991  
Dados: 2025.12.02  
17:21:35 -03'00'

Avenida Paraná, nº 2.265 – Boa Vista – Curitiba – Paraná – CEP 82.510-000

DATA DE RECEBIMENTO

IDENTIFICAÇÃO E ASSINATURA DO RECEBEDOR

IDENTIFICAÇÃO DO EMITENTE



**POSSERT COMUNICACAO VISUAL LTDA**  
R. DOUTOR SOBRAL PINTO, 51  
CID. I. DE CURITIBA - 81350-500  
CURITIBA - PR Fone/Fax: 4130148679

**DANFE**  
Documento Auxiliar da Nota Fiscal Eletrônica  
0 - ENTRADA  
1 - SAÍDA  
**Nº. 000.004.264**  
**Série 001**  
Folha 1/1



CHAVE DE ACESSO  
**4125 1114 5319 0600 0147 5500 1000 0042 6412 3456 5434**

Consulta de autenticidade no portal nacional da NF-e  
www.nfe.fazenda.gov.br/portal ou no site da Sefaz Autorizadora

NATUREZA DA OPERAÇÃO  
**Venda producao propria**

PROTOCOLO DE AUTORIZAÇÃO DE USO  
**141250404015677 - 26/11/2025 18:11:54**

INSCRIÇÃO ESTADUAL  
**9057642332**

INSCRIÇÃO MUNICIPAL

INSCRIÇÃO ESTADUAL DO SUBST. TRIBUT.

CNPJ / CPF  
**14.531.906/0001-47**

DESTINATÁRIO / REMETENTE  
NOME / RAZÃO SOCIAL  
**TRANSPORTE COLETIVO GLORIA LTDA**

CNPJ / CPF  
**76.491.109/0001-30**

DATA DA EMISSÃO  
**26/11/2025**

ENDEREÇO  
**AVENIDA PARANA, 2265**

BAIRRO / DISTRITO  
**BOA VISTA**

CEP  
**82510-000**

DATA DA SAÍDA/ENTRADA  
**26/11/2025**

MUNICÍPIO  
**CURITIBA**

UF  
**PR**

FONE / FAX  
**4135237417**

INSCRIÇÃO ESTADUAL

HORA DA SAÍDA/ENTRADA  
**18:11:50**

FATURA / DUPLICATA

Num. **001**  
Venc. **10/12/2025**  
Valor **R\$ 8.840,58**

CÁLCULO DO IMPOSTO

BASE DE CÁLC. DO ICMS	VALOR DO ICMS	BASE DE CÁLC. ICMS S.T.	VALOR DO ICMS SUBST.	V. IMP. IMPORTAÇÃO	V. ICMS UF REMET.	V. FCP UF DEST.	V. TOTAL PRODUTOS
0,00	0,00	0,00	0,00	0,00	0,00	0,00	8.840,58
VALOR DO FRETE	VALOR DO SEGURO	DESCONTO	OUTRAS DESPESAS	VALOR TOTAL IPI	V. ICMS UF DEST.	V. TOT. TRIB.	V. TOTAL DA NOTA
0,00	0,00	0,00	0,00	0,00	0,00	0,00	8.840,58

TRANSPORTADOR / VOLUMES TRANSPORTADOS

NOME / RAZÃO SOCIAL  
FRETE **9-Sem Transporte** CÓDIGO ANTT PLACA DO VEÍCULO UF CNPJ / CPF

ENDEREÇO MUNICÍPIO UF INSCRIÇÃO ESTADUAL

QUANTIDADE ESPÉCIE MARCA NUMERAÇÃO PESO BRUTO PESO LÍQUIDO

DADOS DOS PRODUTOS / SERVIÇOS

CÓDIGO PRODUTO	DESCRIÇÃO DO PRODUTO / SERVIÇO	NCM/SH	O/CSOSN	CFOP	UN	QUANT	VALOR UNIT	VALOR TOTAL	VALOR DESC	B.CÁLC ICMS	VALOR ICMS	VALOR IPI	ALÍQ. ICMS	ALÍQ. IPI
ADE0134	ADESIVO CURITIBA E PLOTAGEM VEICULO TURISMO	35069120	0102	5101	UN	7,0000	1.262,9400	8.840,58	0,00	0,00	0,00	0,00	0,00	0,00

DADOS ADICIONAIS

INFORMAÇÕES COMPLEMENTARES  
Inf. Contribuinte: Valor aproximado dos tributos R\$ 1.237,68. Fonte IBPT.PEDIDO 230.233

RESERVADO AO FISCO





Prefeitura de  
**CURITIBA**

**DMU/250/2025**

**Curitiba, 14 de outubro de 2025.**

Ao  
CONSÓRCIO PONTUAL  
Nesta

Ref.: Aquisição e aplicação de comunicação visual referente à nova marca de incentivo ao Turismo de Curitiba nos ônibus da respectiva linha

Prezados Senhores:

Considerando o lançamento da nova marca de incentivo ao turismo no município de Curitiba, a ser realizado em 17 de outubro de 2025, solicitamos ao Consórcio Pontual, com a prioridade que o prazo exige, o levantamento de orçamento contendo valor individual para confecção e aplicação da nova comunicação visual, bem como o valor total para o consórcio, considerando os 12 (doze) veículos Double Deckers operantes na Linha Turismo.

Paralelamente, determinamos a aquisição e execução do serviço junto ao fornecedor que apresentar a proposta mais vantajosa sob os critérios de qualidade, economicidade e atendimento ao prazo necessário, devendo a aplicação dos adesivos ser conforme o leiaute anexado e estabelecendo prazo para conclusão dos serviços até 31 de outubro do corrente mês.

Outrossim, informamos que eventual necessidade de readequação dos objetos da arte a ser plotada, a fim de evitar interferências de componentes originais devem ser tratadas diretamente com a AEF – Área de Especificação e Inspeção de Frota.

Por fim, solicitamos que ao final dos serviços, a NF – Nota Fiscal seja encaminhada à Diretoria de Mobilidade Urbana da URBS, via PDC – Publicador de Documentos, para a apropriação aos ressarcimentos devidos, após a inspeção e aprovação técnica a ser realizada pela AEF – Área de Especificação e Inspeção de Frota.

Atenciosamente,

SERGIO LUIS DE  
OLIVEIRA:66284252900

Assinado de forma digital por  
SERGIO LUIS DE  
OLIVEIRA:66284252900  
Dados: 2025.10.14 16:42:36 -03'00'

SERGIO LUIS DE OLIVEIRA  
Diretor de Mobilidade Urbana





**Prefeitura Municipal de Curitiba**  
**Descrição do Trâmite - Informação**

---

**Protocolo: 01-301777/2025**

**DE: URBS / URBSDMU - DIRETORIA DE MOBILIDADE URBANA**

**PARA: URBS / URBSAEF - ÁREA DE ESPECIFICAÇÃO E INSPEÇÃO DE FROTA**

**PARA: URBS / URBSATA - ASSESSORIA TARIFÁRIA, SUBORDINADA**

À AEF

Para manifestação quanto a instalação da nova marca. Caso estejam as tratativas atendidas em decorrência da Carta DMU/250/2025, encaminhar a ATA, visando promover a restituição dos valores.

A ATA

Para conhecimento e providências, após análise da AEF.

Curitiba , 05 de dezembro de 2025 - 17:22:20

Assinado eletronicamente por Sergio Luis de Oliveira - 30008 com fundamento no art. 6º, §1º do Decreto Municipal nº 848 de 15 de agosto de 2018.

Exportado do Sistema Único de Protocolos - 01-301777/2025 - Por Carlos Eduardo Manika - Matrícula 83454 em 05/12/2025 às 17:53:03



**Prefeitura Municipal de Curitiba**  
**Descrição do Trâmite - Informação**

---

**Protocolo: 01-301777/2025**

**DE: URBS / URBSAEF - ÁREA DE ESPECIFICAÇÃO E INSPEÇÃO DE FROTA**

**PARA: URBS / URBSATA - ASSESSORIA TARIFÁRIA, SUBORDINADA**

À ATA,

Confirmamos a realização dos serviços, sendo estes realizados em todos os veículos Double Deckers (12 carros).

Curitiba , 08 de dezembro de 2025 - 13:48:34

Assinado eletronicamente por CELSO FERREIRA LUCIO - 83448 com fundamento no art. 6º, §1º do Decreto Municipal nº 848 de 15 de agosto de 2018.

Exportado do Sistema Único de Protocolos - 01-301777/2025 - por Carlos Eduardo Manika - Matrícula 83454 em 06/03/2025 às 17:53:03

## CONVÊNIO ICMS Nº 113, DE 5 DE SETEMBRO DE 2025

Publicado no DOU de 08.09.25, pelo despacho [27/25](#).

Ratificação Nacional no DOU de 25.09.25 pelo Ato Declaratório [23/25](#).

Altera o Convênio ICMS nº 199, de 22 de dezembro de 2022, que dispõe sobre o regime de tributação monofásica do ICMS a ser aplicado nas operações com combustíveis nos termos da Lei Complementar nº 192, de 11 de março de 2022, e estabelece procedimentos para o controle, apuração, repasse e dedução do imposto.

O Conselho Nacional de Política Fazendária – CONFAZ, na sua 413ª Reunião Extraordinária, realizada em Brasília, DF, no dia 5 de setembro de 2025, tendo em vista o disposto na Lei Complementar nº 24, de 7 de janeiro de 1975, resolve celebrar o seguinte

### C O N V Ê N I O

**Cláusula primeira** Os incisos I e II do “caput” da cláusula sétima do [Convênio ICMS nº 199, de 22 de dezembro de 2022](#), publicado no Diário Oficial da União de 23 de dezembro de 2022, passam a vigorar com as seguintes redações:

“I – para o diesel e biodiesel, em R\$ 1,17;

II – para o GLP/GLGN, inclusive o derivado do gás natural, em R\$ 1,47”.

**Cláusula segunda** Este convênio entra em vigor na data da publicação de sua ratificação nacional no Diário Oficial da União, produzindo efeitos a partir de 1º de janeiro de 2026.

Exportado do Sistema Único de Protocolos - 01-316107/2025 - por Carlos Eduardo Manika - Matrícula 83454 em 20/02/2026 às 12:55:00

## RESOLUÇÃO DIR/[número]/2025

Fixa o custo/km e a tarifa técnica para remuneração das Concessionárias dos serviços de transporte público coletivo de passageiros de Curitiba, referente ao mês de JANEIRO de 2026.

A Diretoria da URBS – Urbanização de Curitiba S.A., no uso das atribuições previstas no artigo 26, inciso V, do Estatuto Social, no art. 20, incisos XIII e XIV do Decreto Municipal nº. 1.356, de 15 de dezembro de 2008, e tendo em vista os ajustes operacionais e demais informações formalizados no protocolo nº. 01-316107/2025,

### RESOLVE:

Art. 1º. Definir, para o período compreendido entre os dias **01 de janeiro de 2026 a 31 de janeiro de 2026**, o **custo/km por tipo de veículo**, para cada consórcio, observada a respectiva proporção de participação na composição dos custos do Sistema, conforme disposto na tabela abaixo:

1-jan-26		CUSTO/km TOTAL												
LOTES	MICRO	MICRO ESPECIAL	COMUM	PADRON	PADRON LD	PADRON DD	PADRON HÍBRIDO	ARTICULADO 18 m	ARTICULADO LD 18 m	ARTICULADO 20 m	BIARTICULADO	eCOMUM	ePADRON	MÉDIA
LOTE 1	9,9095	9,9095	10,2553	11,8021	13,5899	11,5449	15,7255	15,0498	15,9865	18,7940	18,7940	0,0000	21,1285	12,3777
LOTE 2	9,9619	9,9619	10,8131	11,6769	14,1109	0,0000	17,8947	17,7864	20,5718	18,4238	17,5439	22,7606	23,8721	13,5324
LOTE 3	9,2618	10,2393	10,9922	15,2997	14,8891	0,0000	0,0000	18,0638	17,4619	19,0157	18,1230	0,0000	20,7219	13,8824
<b>MÉDIA</b>	<b>9,2618</b>	<b>9,9907</b>	<b>10,6750</b>	<b>12,4492</b>	<b>14,2219</b>	<b>11,5449</b>	<b>16,5820</b>	<b>17,2625</b>	<b>17,0368</b>	<b>18,1806</b>	<b>18,1052</b>	<b>22,7606</b>	<b>21,7757</b>	<b>13,2721</b>
<b>PASSAGEIROS PREVISTO :</b>											<b>10.640.249</b>			
<b>IPK :</b>											<b>1,6014</b>			
<b>TARIFA TÉCNICA :</b>											<b>8,2880</b>			

*Resumo custo/km – janeiro/2026 conforme as planilhas anexadas.*

Art. 2º. Fixar, para o período referido no artigo 1º, a **tarifa técnica** de remuneração das concessionárias dos serviços de transporte público coletivo de Curitiba em **R\$ 8,2880 (oito reais, vinte e oito centavos e oitenta décimos de centavos)**.

Art. 3º. O valor do **custo/km** considerado na fixação da **tarifa técnica** foi apurado com base nas propostas comerciais apresentadas pelas Concessionárias no âmbito da licitação, em consonância com a metodologia prevista no ANEXO III do Edital da Concorrência Pública nº. 005/2009 e com os termos aditivos aos contratos de concessão.

Art. 4º. A composição do custo/km encontra-se detalhada no ANEXO desta Resolução, que a integra como se nela estivesse transcrita.

Art. 5º. Verificada, supervenientemente, a ocorrência de inconsistências no cálculo do custo/km, da tarifa técnica ou do valor da remuneração das concessionárias, a URBS promoverá, de ofício, às correções necessárias, efetuando o complemento de pagamento ou a retenção dos valores suficientes à recomposição do erário, nos termos contratuais.

Art. 6º. A fixação da **tarifa técnica** levou em consideração:

- a) a programação operacional dos serviços definida pela AOC, que abrange a quilometragem, a demanda efetiva a ser transportada e a frota operante necessária à prevenção de aglomerações no interior dos veículos e nos terminais de integração, especialmente nos horários de pico;
- b) a quantidade de dias úteis, sábados e domingos prevista para o mês;
- c) a atualização do preço do diesel, nos termos da metodologia prevista na Cláusula Quarta do Termo Aditivo nº 8, aplicada sobre o preço apurado na pesquisa referente à semana de **21 de dezembro de 2025 a 27 de dezembro de 2025**; e
- d) os reflexos no regime remuneratório decorrentes dos termos aditivos nº. 008/2022, nº. 009/2022, nº. 010/2024, nº. 011/2025 e nº. 012/2025.

Art. 7º. A vigência desta Resolução tem início na data da sua assinatura, cuja eficácia retroage a **01 de janeiro de 2026**, inclusive, ratificando-se todos os atos praticados até a data de sua publicação.

Curitiba, 05 de fevereiro de 2026.

OGENY PEDRO MAIA NETO  
Presidente

PEDRO HENRIQUE SCHERNER ROMANEL  
Diretor Administrativo e Financeiro

**URBS**  
**Urbanização de Curitiba S.A.**  
Av. Presidente Affonso Camargo, 330  
Rodoferroviária - Bloco Central  
80060-090 JD Botânico Curitiba PR  
Tel.41 3320-3000 / 3320-3232  
www.urbs.curitiba.pr.gov.br



Prefeitura de  
**CURITIBA**

**SERGIO LUIS DE OLIVEIRA**  
Diretor de Mobilidade Urbana

**HELOISA RIBEIRO LOPES**  
Diretora Jurídica e de Integridade

**ALDEMAR VENANCIO MARTINS NETO**  
Diretor de Urbanização

Exportado do Sistema Único de Protocolos - 01-316107/2025 - por Carlos Eduardo Miska - Matrícula 83454 em 20/05/2026 às 12:55:23



Prefeitura Municipal de Curitiba  
Descrição do Trâmite - Informação

---

**Protocolo: 01-316107/2025**

**DE: URBS / URBSACN - ASSESSORIA DE CONTROLE**

**PARA: URBS / URBSCJAM - COORDENADORIA JURÍDICA DE DIREITO ADMINISTRATIVO, MOBILIDADE E COMPLIANCE**

Caros, segue o Parecer ACN 042/2026

Att.

Valêncio - ACN

Informamos ainda que, nesta data, anexamos aos autos o(s) seguinte(s) documento(s) e/ou link(s):

**3.1 - Parecer ACN0422026 DEFINIÇÃO DA TARIFA TÉCNICA DE JANEIRO-2026.pdf**

Curitiba , 06 de fevereiro de 2026 - 17:19:41

Assinado eletronicamente por Valencio dos Anjos Narlok - 83377 com fundamento no art. 6º, §1º do Decreto Municipal nº 848 de 15 de agosto de 2018.

Exportado do Sistema Único de Protocolos - 01-316107/2025 - por Carlos Eduardo Mammes - Matrícula 83454 em 05/05/2026 às 12:55:23

URBS  
Urbanização de Curitiba S.A.

Av. Presidente Afonso Camargo, 330  
Rodoferroviária - Bloco Central  
80060-090 JD Botânico Curitiba PR  
Tel 41 3320-3000 / 3320-3232  
www.urbs.curitiba.pr.gov.br



Prefeitura de  
**CURITIBA**

**ACN/042/2026**

**Curitiba, 06 de fevereiro de 2026.**

À

Coordenadoria Jurídica de Direito Administrativo e Mobilidade – CJUAM

Ref.: Protocolo Eletrônico nº 01-316107/2025 – Análise e Parecer – Definição da Tarifa Técnica de remuneração aos Consórcios para o mês de **JANEIRO/2026**.

Considerando que:

- a) Houve a solicitação exarada pela Assessoria Tarifária – ATA para a análise do presente expediente (mov. 2.1);
- b) Esta Assessoria de Controle Interno tem entre suas atribuições, a função de subsidiar o processo de gestão, auxiliando e dando suporte e apoio para projeções e simulações sobre eventos econômicos que possam afetar as decisões dos gestores;
- c) Com o fim da vigência da Lei nº 15.881/2021, em 28/02/2022, o custo do sistema passou novamente a ser calculado pela tarifa técnica, mensalmente;
- d) O número de passageiros ainda está muito aquém de uma situação de normalidade. A área técnica calculou a tarifa técnica mensal, ref. ao mês de **JANEIRO/2026**, a fim de não gerar desequilíbrios, tanto a favor das Concessionárias como da Administração Pública, ficando neste caso a Administração capaz de corrigir distorções identificadas, no intuito de se evitar prejuízos tanto aos cofres públicos quanto ao serviço prestado;
- e) A Área de Operação do Transporte Coletivo – AOC, através da Diretoria de Mobilidade Urbana, encaminhou à Assessoria Tarifária – ATA (mov. 1.1 a 1.7), em 18/12/2025, os dados para a composição do custo do

Sistema de Transporte Coletivo de Curitiba referentes ao mês de **JANEIRO/2026:**

- **Previsão de quilometragem:** Dias úteis: **249.066,291**; Sábados: **166.090,815**; Domingos e feriados: **133.323,892**; os quais apresentaram as diferenças de quilometragem de **-19.864,632**, **-244,639** e **-325,279**; respectivamente, em relação a DEZEMBRO/2025;
- **Horas de pessoal:** Dias úteis: **20845:02**; Sábados: **15651:53**; Domingos e feriados: **13463:27**; os quais apresentaram as diferenças em horas de pessoal de **1226:34 (decrécimo)**; **44:45 (decrécimo)**; e **44:23 (decrécimo)**; respectivamente, em relação a DEZEMBRO/2025;
- **Frota operante:** **1.030**, apresentando uma diferença de **-173** em relação a DEZEMBRO/2025;

f) A ATA promoveu a atualização da planilha ref. ao custo/km e tarifa técnica considerada no repasse de remuneração aos Consórcios para o mês de **JANEIRO/2026**. Foram consideradas as atualizações operacionais, sendo aplicada a nova operação na quilometragem, frota operante e horas de motoristas e cobradores, conforme processo licitatório 005/2009 e seus anexos e aditivos, conforme demonstrado a seguir (mov. 2.1):

- **O custo/km e tarifa técnica do mês de JANEIRO/2026 visa evidenciar a operação específica do mês e definir o custo devido, demonstrando as variações que ocorreram entre os períodos;**

DIFERENÇAS ENTRE O MÊS DE: JANEIRO/2026 e DEZEMBRO/2025				
ITENS DO CÁLCULO	PREVISTO MÊS	PREVISTO MÊS ANTERIOR	DIFERENÇA PREVISTA	VARIAÇÃO
	<b>6.644.489,867</b>	<b>7.044.876,643</b>	<b>-400.386,776</b>	<b>-5,68%</b>
MICRO	5.890,549	5.890,549	0,000	
MICRO ESPECIAL	1.031.397,222	1.040.746,352	-9.349,130	-0,90%
COMUM	2.305.375,216	2.384.510,382	-79.135,166	-3,32%
PADRON	294.541,318	299.425,728	-4.884,410	-1,63%
PADRON L.D.	983.278,372	1.044.544,501	-81.266,130	-7,78%
PADRON D.D.	66.102,228	39.435,172	26.667,056	67,62%
HÍBRIDOS	59.613,554	115.868,003	-56.254,449	-48,55%
ARTICULADO 18m	812.613,402	883.081,011	-70.467,609	-7,98%
ARTICULADO 18m L.D.	137.990,503	156.880,445	-18.889,942	-12,04%
ARTICULADO 20m	241.074,443	265.296,291	-24.221,848	-9,13%
BIARTICULADO	678.672,480	753.169,344	-74.496,864	-9,89%
eCOMUM	6.415,674	6.415,674	0,000	
ePADRON	41.524,908	49.613,191	-8.088,285	-16,30%



- Quilometragem:** a atualização da quilometragem programada, proveniente do relatório do sistema que gerencia as tabelas horárias, tendo como base a programação de um dia útil, um sábado e um domingo, a fim de formular uma previsão de quilometragem e horas de pessoal projetados para uma operação mensal, cuja alteração se faz necessária devido ao dinamismo da operação mês a mês;

31 JANEIRO/2026		2026													
DIAS ÚTEIS	MICRO	MICRO ESPECIAL	COMUM	COMUM EE	SEMI PADRON	PADRON	PADRON D.D.	HÉRIDOS	ARTICULADO 18 M	ARTICULADO 18 M L.D.	ARTICULADO 20 M	BIARTICULADO	eCOMUM	ePADRON	TOTAL
01-PONTUAL	0,000	17.277,713	22.740,473	5.372,386	12.006,917	2.132,330	1.486,808	7.257,578	3.758,828	2.418,167	6.534,036	0,000	433,923		<b>81.398,153</b>
02-TRANSBUS	0,000	8.136,715	28.937,803	3.843,968	12.026,982	0,000	901,085	15.688,993	878,927	3.815,322	7.840,881	194,436	441,828		<b>82.814,500</b>
03-PIONEIRO	190,018	7.036,081	33.578,156	2.726,004	13.088,932	0,000	0,000	11.118,746	1.183,683	3.394,727	12.104,837	0,000	474,882		<b>84.853,626</b>
<b>TOTAL</b>	<b>190,018</b>	<b>32.449,519</b>	<b>85.254,433</b>	<b>11.942,356</b>	<b>37.111,394</b>	<b>2.132,330</b>	<b>2.387,893</b>	<b>34.965,377</b>	<b>5.901,415</b>	<b>9.826,217</b>	<b>26.480,485</b>	<b>194,436</b>	<b>1.350,440</b>		<b>249.066,279</b>
06 SÁBADOS		2025													
01-PONTUAL	0,000	17.699,834	14.718,732	1.636,960	6.361,703	2.132,330	636,135	4.326,317	1.268,340	1.188,908	4.290,563	0,000	442,911		<b>54.731,766</b>
02-TRANSBUS	0,000	10.489,002	17.064,580	4.278,607	6.743,496	0,000	513,961	6.111,506	153,471	536,508	6.883,283	223,189	538,941		<b>53.517,364</b>
03-PIONEIRO	190,018	6.309,543	28.690,383	388,500	9.388,136	0,000	0,000	4.985,710	1.875,218	1.937,827	6.646,786	0,000	380,379		<b>57.841,668</b>
<b>TOTAL</b>	<b>190,018</b>	<b>34.478,479</b>	<b>57.493,695</b>	<b>6.281,187</b>	<b>22.473,337</b>	<b>2.132,330</b>	<b>1.149,116</b>	<b>15.305,932</b>	<b>3.327,932</b>	<b>3.863,461</b>	<b>17.799,612</b>	<b>223,189</b>	<b>1.875,231</b>		<b>166.090,799</b>
05 DOMINGOS		2025													
01-PONTUAL	0,000	18.488,027	11.371,181	743,825	6.306,980	2.132,330	585,841	2.363,125	0,000	1.112,204	2.296,803	0,000	586,886		<b>45.927,561</b>
02-TRANSBUS	0,000	10.380,837	18.279,549	2.478,102	5.478,936	0,000	486,373	1.624,388	0,000	1.748,736	3.447,133	237,584	0,000		<b>42.136,415</b>
03-PIONEIRO	190,018	6.278,528	23.413,971	378,687	5.480,182	0,000	0,000	3.888,948	0,000	2.488,927	2.738,407	0,000	484,256		<b>45.259,921</b>
<b>TOTAL</b>	<b>190,018</b>	<b>35.107,193</b>	<b>51.964,681</b>	<b>3.601,414</b>	<b>17.242,078</b>	<b>2.132,330</b>	<b>1.072,213</b>	<b>7.896,454</b>	<b>0,000</b>	<b>5.313,867</b>	<b>8.483,143</b>	<b>237,584</b>	<b>1.012,944</b>		<b>133.323,897</b>
30 DEZEMBRO/2025		2025													
01-PONTUAL	0,000	17.699,781	23.830,371	5.288,838	12.718,889	966,582	3.736,447	8.069,218	4.308,337	2.109,362	7.407,190	0,000	586,186		<b>86.709,139</b>
02-TRANSBUS	0,000	8.217,787	31.881,880	3.984,578	13.504,872	0,000	1.188,344	17.291,201	1.361,611	4.288,202	8.874,148	194,436	583,900		<b>91.181,766</b>
03-PIONEIRO	190,018	7.041,036	33.691,297	2.988,792	14.950,894	0,000	0,000	12.133,881	1.155,964	4.488,796	13.623,962	0,000	578,337		<b>91.040,005</b>
<b>TOTAL</b>	<b>190,018</b>	<b>32.959,633</b>	<b>88.162,358</b>	<b>12.296,204</b>	<b>41.174,704</b>	<b>966,582</b>	<b>4.924,791</b>	<b>27.424,268</b>	<b>6.845,912</b>	<b>10.837,310</b>	<b>30.205,291</b>	<b>194,436</b>	<b>1.668,423</b>		<b>268.930,910</b>
06 SÁBADOS		2025													
01-PONTUAL	0,000	17.708,180	14.718,732	1.636,960	6.361,703	1.829,487	706,407	4.326,317	1.268,340	1.188,908	4.290,563	0,000	486,341		<b>54.653,950</b>
02-TRANSBUS	0,000	10.489,002	17.064,580	4.083,544	6.743,496	0,000	686,317	6.326,870	153,471	536,508	6.883,283	223,189	670,811		<b>53.803,370</b>
03-PIONEIRO	190,018	6.314,547	25.722,021	388,500	9.388,136	0,000	0,000	4.985,710	1.875,218	1.937,827	6.646,786	0,000	583,379		<b>57.878,111</b>
<b>TOTAL</b>	<b>190,018</b>	<b>34.491,829</b>	<b>57,525,312</b>	<b>6.096,223</b>	<b>22.473,337</b>	<b>1.829,487</b>	<b>1.483,724</b>	<b>15.318,936</b>	<b>3.327,932</b>	<b>3.863,461</b>	<b>17.799,612</b>	<b>223,189</b>	<b>1.763,331</b>		<b>166.335,431</b>
04 DOMINGOS		2025													
01-PONTUAL	0,000	18.478,372	11.371,181	743,825	6.306,980	1.829,487	778,387	2.363,125	0,000	1.112,204	2.296,803	0,000	586,886		<b>45.825,368</b>
02-TRANSBUS	0,000	10.380,837	18.279,549	2.656,546	5.478,936	0,000	691,796	1.624,388	0,000	1.748,736	3.447,133	237,584	0,000		<b>42.521,289</b>
03-PIONEIRO	190,018	6.283,533	23.451,980	378,687	5.480,182	0,000	0,000	3.888,948	0,000	2.488,927	2.738,407	0,000	484,256		<b>45.302,513</b>
<b>TOTAL</b>	<b>190,018</b>	<b>35.130,542</b>	<b>51.102,289</b>	<b>3.788,981</b>	<b>17.242,078</b>	<b>1,829,487</b>	<b>1.483,987</b>	<b>7.896,454</b>	<b>0,000</b>	<b>5,313,867</b>	<b>8,483,143</b>	<b>237,584</b>	<b>1,012,944</b>		<b>133,649,170</b>
<b>DIFERENÇA</b>															
00 DIAS ÚTEIS	MICRO	MICRO ESPECIAL	COMUM	COMUM EE	SEMI PADRON	PADRON	PADRON D.D.	PADRON HÉRIDOS	ARTICULADO 18 M	ARTICULADO 20 M	BIARTICULADO	eCOMUM	ePADRON	TOTAL	
01-PONTUAL	0,000	-373,038	-1.098,899	116,551	-711,582	1.166,778	-2.331,643	-841,538	-549,511	306,815	-872,254	0,000	-122,265		<b>-5.310,986</b>
02-TRANSBUS	0,000	-82,072	-2.723,890	-120,610	-1.468,892	0,000	-287,259	-1.602,248	-402,684	-423,879	-1.133,466	0,000	-122,265		<b>-8.367,266</b>
03-PIONEIRO	0,000	-5,004	-115,140	-259,789	-1.882,433	0,000	0,000	-1.015,105	7,699	-1.094,028	-1.719,123	0,000	-103,455		<b>-6.186,378</b>
<b>TOTAL</b>	<b>0,000</b>	<b>-460,114</b>	<b>-3.937,830</b>	<b>-243,948</b>	<b>-4.963,308</b>	<b>1.166,778</b>	<b>-2.618,902</b>	<b>-3.458,851</b>	<b>-844,487</b>	<b>-2.211,882</b>	<b>-3.724,843</b>	<b>0,000</b>	<b>-347,988</b>		<b>-19.864,631</b>
00 SÁBADOS		2025													
01-PONTUAL	0,000	-8,345	0,000	0,000	0,000	302,863	-180,272	0,000	0,000	0,000	0,000	0,000	0,000		<b>77,816</b>
02-TRANSBUS	0,000	0,000	0,000	214,964	0,000	0,000	-154,335	-214,964	0,000	0,000	0,000	0,000	0,000		<b>-286,006</b>
03-PIONEIRO	0,000	-5,004	-31,438	0,000	0,000	0,000	0,000	0,000	0,000	0,000	0,000	0,000	0,000		<b>-36,442</b>
<b>TOTAL</b>	<b>0,000</b>	<b>-13,350</b>	<b>-31,438</b>	<b>214,964</b>	<b>0,000</b>	<b>302,863</b>	<b>-334,937</b>	<b>-214,964</b>	<b>0,000</b>	<b>0,000</b>	<b>0,000</b>	<b>0,000</b>	<b>0,000</b>		<b>-244,633</b>
01 DOMINGOS		2025													
01-PONTUAL	0,000	-8,345	0,000	0,000	0,000	302,863	-192,326	0,000	0,000	0,000	0,000	0,000	0,000		<b>102,193</b>
02-TRANSBUS	0,000	0,000	0,000	-179,447	0,000	0,000	-205,427	0,000	0,000	0,000	0,000	0,000	0,000		<b>-384,874</b>
03-PIONEIRO	0,000	-5,004	-37,589	0,000	0,000	0,000	0,000	0,000	0,000	0,000	0,000	0,000	0,001		<b>-42,592</b>
<b>TOTAL</b>	<b>0,000</b>	<b>-13,350</b>	<b>-37,589</b>	<b>-179,447</b>	<b>0,000</b>	<b>302,863</b>	<b>-397,753</b>	<b>0,000</b>	<b>0,000</b>	<b>0,000</b>	<b>0,000</b>	<b>0,000</b>	<b>8,000</b>		<b>-325,273</b>

- Passageiros pagantes equivalentes:** a atualização dos passageiros pagantes equivalentes para o mês de JANEIRO/2026, conforme Termo Aditivo nº 08, foi utilizado os últimos 14 (quatorze) dias de passageiros realizados do mês anterior, ou seja, do período de 18 a 31/12/2025;





gerencia as tabelas horárias tendo como princípio o horário de início e fim de cada tabela horária, para dias úteis, sábados e domingos. Deste total de horas acumulada por tipo de veículo ocorre a multiplicação do dia útil por 5 (cinco), mais o sábado e o domingo, a fim de formular a escala semanal de cada tipo de veículo. Com o total de horas aplicamos o fator de utilização por tipo de operação, visando determinar o quanto de pessoal operacional será necessário para executar a programação das tabelas horárias.

Para o período de **JANEIRO/2026**, foi atualizado o quantitativo conforme o dimensionamento da programação da operação especial com a aplicação dos fatores de utilização (FU);

- Pessoal de Manutenção, Tráfego e Limpeza:** reflexo da atualização do quantitativo da frota operante que reflete diretamente nas categorias **Pessoal de Manutenção (0,58)**, **Tráfego (0,13)** e **Limpeza (0,10)**, pois os Fatores de utilização (FU's) estão correlacionados, cuja variação interfere no quantitativo a ser remunerado para estas categorias. Conforme estabelecido na licitação 005/2009, no anexo III, o fator de utilização se relaciona com a quantidade de veículos para determinar o quantitativo de colaboradores para executar o serviço. De acordo com o Termo Aditivo nº 09, os encargos sociais estão adequados no percentual de **55,8477%** e o índice do pessoal administrativo se manteve em **7,71%**;

QUANTIDADE DE FUNCIONÁRIOS JANEIRO/2026

EMPRESA	MOTOCISTA	CONDIÇÕES DOS ÔNIBUS	CONDIÇÕES TÁXIS	CONDIÇÕES (BETAÇÃO - BETAÇÃO - BETAÇÃO)	CONDIÇÕES (BETAÇÃO - BETAÇÃO - BETAÇÃO)	PORTUGUÊS	CONTABILIZADOR BETAÇÃO	PREVISTA DE MANUTENÇÃO	PREVISTA DE LIMPEZA DOS VEÍCULOS	SUPLENTE - LIMPEZA DAS BETAÇÕES TÁXIS E TÁXIS	RELACIONE DAS BETAÇÕES	RELACIONE DAS BETAÇÕES	ATROBECOS - BETA	LIMPEZA DOS TÁXIS	TOTAL EMPRESA
GLÓRIA	667,87	17,15	30,17	161,72	132,85	35,61	33,67	149,64	30,80	1,30	37,16	10,50	0,00	25,25	1.333,69
SANTO ANTÔNIO	73,23	0,00	8,18	14,63	10,91	7,12	3,64	16,24	3,30	0,08	2,84	2,10	0,00	5,05	147,32
MERCÊS	106,07	11,85	6,41	0,00	0,00	7,12	5,33	23,78	4,65	0,00	0,00	2,10	0,00	5,05	172,17
REDENTOR	535,87	0,00	32,34	187,98	41,09	49,85	30,42	135,14	29,70	0,98	23,67	8,40	0,00	20,20	1.095,63
EXPRESSO AZUL	257,85	0,00	26,86	137,74	29,86	28,49	14,17	62,64	12,60	0,76	18,22	6,30	0,00	15,15	610,64
ALM. TAMANDARÉ	60,32	0,00	19,26	57,76	0,00	21,37	3,51	15,66	4,40	0,28	6,63	6,30	0,00	15,15	210,63
VIA MOBI	118,03	0,00	6,41	73,06	3,64	24,93	11,31	50,46	5,80	0,38	8,99	2,10	0,00	5,05	308,16
SÃO JOSÉ	215,47	0,00	0,00	105,21	8,53	14,24	26,00	114,84	9,50	0,46	12,31	0,00	0,00	0,00	506,56
CIDADE SORRISO	468,62	0,00	29,94	222,65	60,13	21,37	6,50	29,00	26,20	1,34	31,71	8,40	0,00	20,20	926,06
<b>TOTAL</b>	<b>2.501,33</b>	<b>28,80</b>	<b>159,57</b>	<b>960,77</b>	<b>287,00</b>	<b>210,09</b>	<b>134,55</b>	<b>597,40</b>	<b>126,95</b>	<b>5,58</b>	<b>141,53</b>	<b>46,20</b>	<b>0,00</b>	<b>111,10</b>	<b>5.310,87</b>

QUANTIDADE DE FUNCIONÁRIOS DEZEMBRO/2025

EMPRESA	MOTOCISTA	CONDIÇÕES DOS ÔNIBUS	CONDIÇÕES TÁXIS	CONDIÇÕES (BETAÇÃO - BETAÇÃO - BETAÇÃO)	CONDIÇÕES (BETAÇÃO - BETAÇÃO - BETAÇÃO)	PORTUGUÊS	CONTABILIZADOR BETAÇÃO	PREVISTA DE MANUTENÇÃO	PREVISTA DE LIMPEZA DOS VEÍCULOS	SUPLENTE - LIMPEZA DAS BETAÇÕES TÁXIS E TÁXIS	RELACIONE DAS BETAÇÕES	RELACIONE DAS BETAÇÕES	ATROBECOS - BETA	LIMPEZA DOS TÁXIS	TOTAL EMPRESA
GLÓRIA	718,83	9,00	30,17	161,72	132,85	35,61	40,04	178,06	36,40	1,30	37,16	10,50	0,00	25,25	1.416,89
SANTO ANTÔNIO	75,05	0,00	8,18	14,63	10,91	7,12	4,03	17,98	3,70	0,08	2,84	2,10	0,00	5,05	151,68
MERCÊS	107,31	7,33	6,41	0,00	0,00	7,12	5,85	26,10	5,10	0,00	0,00	2,10	0,00	5,05	172,37
REDENTOR	589,22	0,00	32,34	187,98	41,09	49,85	36,53	162,40	35,80	0,98	23,67	8,40	0,00	20,20	1.188,46
EXPRESSO AZUL	285,84	0,00	26,86	137,74	29,86	28,49	16,64	73,66	14,65	0,76	18,22	6,30	0,00	15,15	654,17
ALM. TAMANDARÉ	65,94	0,00	19,26	57,76	0,00	21,37	3,90	17,40	4,85	0,28	6,63	6,30	0,00	15,15	218,84
VIA MOBI	126,22	0,00	6,41	73,06	3,64	24,93	12,48	55,68	6,85	0,38	8,99	2,10	0,00	5,05	325,79
SÃO JOSÉ	231,67	0,00	0,00	105,21	8,53	14,24	30,03	132,82	10,60	0,46	12,31	0,00	0,00	0,00	545,88
CIDADE SORRISO	497,40	0,00	29,94	222,65	60,13	21,37	7,54	33,64	30,40	1,34	31,71	8,40	0,00	20,20	964,72
<b>TOTAL</b>	<b>2.697,49</b>	<b>16,32</b>	<b>159,57</b>	<b>960,77</b>	<b>287,00</b>	<b>210,09</b>	<b>157,04</b>	<b>697,74</b>	<b>148,35</b>	<b>5,58</b>	<b>141,53</b>	<b>46,20</b>	<b>0,00</b>	<b>111,10</b>	<b>5.638,79</b>

QUANTIDADE DE FUNCIONÁRIOS

EMPRESA	MOTOCISTA	CONDIÇÕES DOS ÔNIBUS	CONDIÇÕES TÁXIS	CONDIÇÕES (BETAÇÃO - BETAÇÃO - BETAÇÃO)	CONDIÇÕES (BETAÇÃO - BETAÇÃO - BETAÇÃO)	PORTUGUÊS	CONTABILIZADOR BETAÇÃO	PREVISTA DE MANUTENÇÃO	PREVISTA DE LIMPEZA DOS VEÍCULOS	SUPLENTE - LIMPEZA DAS BETAÇÕES TÁXIS E TÁXIS	RELACIONE DAS BETAÇÕES	RELACIONE DAS BETAÇÕES	ATROBECOS - BETA	LIMPEZA DOS TÁXIS	TOTAL EMPRESA
GLÓRIA	-50,96	8,15	0,00	0,00	0,00	0,00	-6,37	-28,42	-5,60	0,00	0,00	0,00	0,00	0,00	-83,20
SANTO ANTÔNIO	-1,83	0,00	0,00	0,00	0,00	0,00	-0,39	-1,74	-0,40	0,00	0,00	0,00	0,00	0,00	-4,36
MERCÊS	-1,23	4,32	0,00	0,00	0,00	0,00	-0,52	-2,32	-0,45	0,00	0,00	0,00	0,00	0,00	-0,20
REDENTOR	-53,35	0,00	0,00	0,00	0,00	0,00	-6,11	-27,26	-6,10	0,00	0,00	0,00	0,00	0,00	-92,82
EXPRESSO AZUL	-27,99	0,00	0,00	0,00	0,00	0,00	-2,47	-11,02	-2,05	0,00	0,00	0,00	0,00	0,00	-43,53
ALM. TAMANDARÉ	-5,62	0,00	0,00	0,00	0,00	0,00	-0,39	-1,74	-0,45	0,00	0,00	0,00	0,00	0,00	-8,20
VIA MOBI	-10,19	0,00	0,00	0,00	0,00	0,00	-1,17	-5,22	-1,05	0,00	0,00	0,00	0,00	0,00	-17,63
SÃO JOSÉ	-16,20	0,00	0,00	0,00	0,00	0,00	-4,03	-17,98	-1,10	0,00	0,00	0,00	0,00	0,00	-39,31
CIDADE SORRISO	-28,78	0,00	0,00	0,00	0,00	0,00	-1,04	-4,64	-4,20	0,00	0,00	0,00	0,00	0,00	-38,66
<b>TOTAL</b>	<b>-196,16</b>	<b>12,48</b>	<b>0,00</b>	<b>0,00</b>	<b>0,00</b>	<b>0,00</b>	<b>-22,49</b>	<b>-100,34</b>	<b>-21,40</b>	<b>0,00</b>	<b>0,00</b>	<b>0,00</b>	<b>0,00</b>	<b>0,00</b>	<b>-327,91</b>

URBS  
Urbanização de Curitiba S.A.

Av. Presidente Afonso Camargo, 330  
Rodoferroviária - Bloco Central  
80060-090 JD Botânico Curitiba PR  
Tel. 41 3320-3000 / 3320-3232  
www.urbs.curitiba.pr.gov.br



COMPONENTES	BASE	MÉDIO	ÍNDICES APLICADOS	SALÁRIO	FERIADOS - DSR - HORAS EXTRAS - ADICIONAL NOTURNO	ANUÊNIO CORRIGIDO 26/02/2018	VALOR DO ANUÊNIO	SALÁRIO MÉDIO
MOTORISTA	3.332,0700	4.060,29	<b>5,1741%</b>	<b>3.504,48</b>	197,33	9,2936	651,38	4.353,196
COBRADORES DOS ÔNIBUS	1.888,1100	2.340,97	<b>5,1741%</b>	<b>1.985,81</b>	222,40	9,1620	363,88	2.572,088
COBRADORES TERMINAIS	1.888,1100	2.340,97	<b>5,1741%</b>	<b>1.985,81</b>	222,40	9,1620	363,88	2.572,088
COBRADORES (ESTAÇÃO - EXPRESSO)	1.888,1100	2.340,97	<b>5,1741%</b>	<b>1.985,81</b>	222,40	9,1620	363,88	2.572,088
COBRADORES (ESTAÇÃO - DEMAIS LINHAS)	1.888,1100	2.340,97	<b>5,1741%</b>	<b>1.985,81</b>	222,40	9,1620	363,88	2.572,088
PORTEIROS	1.888,1100	2.210,69	<b>5,1741%</b>	<b>1.985,81</b>	113,01	8,4732	336,52	2.435,342
CONTROLADORES DE TRAFEGO	3.999,0000	4.513,74	<b>5,1741%</b>	<b>4.205,91</b>	31,74	8,6307	726,00	4.963,654
PESSOAL DE MANUTENÇÃO	3.531,4800	4.022,64	<b>5,1741%</b>	<b>3.714,20</b>	206,30	6,2031	460,79	4.381,292
PESSOAL DE LIMPEZA DOS VEÍCULOS	1.380,5000	1.642,33	<b>5,1741%</b>	<b>1.451,93</b>	257,79	3,6224	105,19	1.814,909
SUPERVISOR - LIMPEZA DAS ESTAÇÕES TUBOS E TERMINAIS	3.331,9400	3.821,78	<b>5,1741%</b>	<b>3.504,34</b>	716,16	0,0000	0,00	4.220,498
ZELADORES DAS EST. TUBOS	1.585,7100	2.008,89	<b>5,1741%</b>	<b>1.667,76</b>	364,35	5,0163	167,32	2.199,432
ZELADOR DE LIMPEZA DOS TERMINAIS	1.518,5500	1.923,81	<b>5,1741%</b>	<b>1.597,12</b>	348,92	5,0163	160,23	2.106,272
LIMPEZA DOS TERMINAIS	1.944,5900	2.295,24	<b>5,1741%</b>	<b>2.045,21</b>	489,50	0,0000	0,00	2.534,707

O cálculo do anuênio foi atualizado com base na idade média dos funcionários das consorciadas em fevereiro.

COLABORADORES	ANUÊNIO LICITADO	SISTEMA 2017	SISTEMA 2019	IDADE MÉDIA 2021	IDADE MÉDIA 2022	IDADE MÉDIA 2023	IDADE MÉDIA 2024	IDADE MÉDIA 2025	VARIAÇÃO
MOTORISTA	9,42	11,06	12,04	11,87	11,61	11,16	10,30	<b>9,2936</b>	-9,74%
COBRADORES DOS ÔNIBUS	7,88	8,30	8,96	8,82	9,14	9,49	9,62	<b>9,1620</b>	-4,72%
COBRADORES TERMINAIS	7,88	8,30	8,96	8,82	9,14	9,49	9,62	<b>9,1620</b>	-4,72%
COBRADORES (ESTAÇÃO - EXPRESSO)	7,88	8,30	8,96	8,82	9,14	9,49	9,62	<b>9,1620</b>	-4,72%
COBRADORES (ESTAÇÃO - DEMAIS LINHAS)	7,88	8,30	8,96	8,82	9,14	9,49	9,62	<b>9,1620</b>	-4,72%
PORTEIROS	5,57	8,87	8,99	9,09	8,55	8,62	8,76	<b>8,4732</b>	-3,27%
CONTROLADORES DE TRAFEGO	11,79	10,55	11,18	9,87	9,81	8,88	8,59	<b>8,6307</b>	0,42%
PESSOAL DE MANUTENÇÃO	9,54	9,53	8,37	7,95	7,47	7,02	6,22	<b>6,2031</b>	-0,31%
PESSOAL DE LIMPEZA DOS VEÍCULOS	2,78	4,38	3,92	4,14	3,70	3,58	3,75	<b>3,6224</b>	-3,36%
SUPERVISOR - LIMPEZA DAS ESTAÇÕES TUBOS E TERMINAIS	0,00	0,00	0,00	0,00	0,00	0,00	0,00	<b>0,0000</b>	0,00%
ZELADORES DAS EST. TUBOS	2,80	4,97	5,70	6,49	6,03	5,59	4,98	<b>5,0163</b>	0,66%
ZELADOR DE LIMPEZA DOS TERMINAIS	2,80	4,97	5,70	6,49	6,03	5,59	4,98	<b>5,0163</b>	0,66%
LIMPEZA DOS TERMINAIS	0,00	0,00	0,00	0,00	0,00	0,00	0,00	<b>0,0000</b>	0,00%

● **Benefícios:** Os componentes dos benefícios foram corrigidos em março de 2025 pelo INPC-IBGE, conforme negociações da convenção coletiva, e a variação dos índices é decorrente de arredondamentos.

### ÍNDICE APLICADO PARA PESSOAL POR CATEGORIA

ÍNDICE INPC : **5,1741%**

FORMA DE CONTRATAÇÃO	COMPONENTES	VALOR ANTERIOR	VALOR ATUAL	VARIAÇÃO
CONTRATO INDIVIDUAL POR EMPRESA	CESTA BÁSICA	R\$ 855,05	<b>R\$ 899,300</b>	<b>5,1751%</b>
SINDICATO CONTROLA OS CONTRATO	PLANO DE SAÚDE	R\$ 115,00	<b>R\$ 120,960</b>	<b>5,1826%</b>
CONTRATO INDIVIDUAL POR EMPRESA	SEGURO DE VIDA	R\$ 11,55	<b>R\$ 12,150</b>	<b>5,1948%</b>

**Combustível:** Para o período até o fim do da validade do contrato nº 084, nº 085, nº 086, em cada mês será pesquisado no site da ANP - Agência Nacional do Petróleo, Gás Natural e Biocombustíveis, e conforme o Termo Aditivo nº 009, na cláusula vigésima primeira, será adotado revisões mensais para utilizar a pesquisa publicado pela ANP, além de verificações nas publicações do CONFAZ referente ao ATO COTEPE/ICMS e/ou ATO COTEPE/PMPF e da SEFA - Secretaria da Fazenda do Estado do Paraná, que publicou a resolução nº 603/2023. Em outubro/2024 foi publicado o

URBS  
Urbanização de Curitiba S.A.

Av. Presidente Afonso Camargo, 330  
Rodofotoviária - Bloco Central  
80060-090 JD Botânico Curitiba PR  
Tel 41 3320-3000 / 3320-3232  
www.urbs.curitiba.pr.gov.br



Prefeitura de  
**CURITIBA**

Despacho nº 47, no Diário Oficial da União nº 211, que a partir de 01 de janeiro de 2026 altera o valor do ICMS do DIESEL de **R\$ 1,12** para **R\$ 1,17**.

Para o mês de **JANEIRO/2026**, foi adotado a pesquisa do período de 21/12/2025 – 27/12/2025 e adotando os procedimentos válidos, o valor do Diesel-S10, a partir de 01/01/2026 ficou em **R\$ 4,4262**.

DESCRIÇÃO	ANTERIOR	ANTERIOR	CALCULO NORMAL	Jan/26	ALÍQUOTA		
VALOR DO DIESEL	3,2950	6,6210	5,3122	5,3122	1,1700	1,1200	4,46% 0,0500
VALOR 12 % ICMS DO DIESEL	0,3954	0,7945	0,0000	1,1700			
VALOR SEM O ICMS DIESEL	2,8996	5,8265	5,3122	4,1922			
VALOR 12 % ICMS DO DIESEL 80%	0,3183	0,6356	0,0000	0,9360			
VALOR DO ICMS DO DIESEL	0,0791	0,1589	0,0000	0,2340			
<b>VALOR DO DIESEL AJUSTADO</b>	<b>2,9787</b>	<b>5,9854</b>	<b>5,3122</b>	<b>4,4262</b>			

SEMANA	Nº POSTOS	PREÇO MÉDIO	DESVIO PADRÃO	PREÇO MÍNIMO	PREÇO MÁXIMO	PREÇO UTILIZADO	PREÇO MÉDIO Distribuidor	DESVIO PADRÃO	PREÇO MÍNIMO	PREÇO MÁXIMO	PREÇO UTILIZADO
01/03/2020-07/03/2020	33	3,419	0,1680	3,160	3,7960		3,0170	0,0670	2,9360	3,0960	0,0000
21/12/2025 - 27/12/2025	28	6,020	0,2545	5,650	0,0420		5,3122	0,8824			
<b>VARIAÇÃO</b>		<b>76,07%</b>					<b>88,24%</b>				

OS VALORES DO PREÇO MÉDIO DA DISTRIBUIDORA NÃO FOI PUBLICADO E FOI ADOTADO COMO REDUTOR A VARIAÇÃO DO PREÇO DO DIESEL O PREÇO AO CONSUMIDOR

VALOR NO PERÍODO DE PESQUISA	PREÇO MÉDIO	DESVIO PADRÃO	PREÇO MÍNIMO	PREÇO MÁXIMO	PREÇO UTILIZADO	PREÇO MÉDIO Distribuidor	PREÇO UTILIZADO	VARIAÇÃO DO PREÇO FINAL	Variação 12 meses
01/11/2024 - 20/10/2024 - 26/10/2024	5,880	0,218	5,390	0,037	0,000	5,1886	<b>4,3378</b>	-0,81%	-0,0353
01/12/2024 - 24/11/2024 - 30/11/2024	5,960	0,174	5,490	0,029	0,000	5,2592	<b>4,4084</b>	1,63%	0,0706
01/01/2025 - 22/12/2024 - 28/12/2024	6,030	0,272	5,590	0,045	0,000	5,3210	<b>4,4702</b>	1,40%	0,0618
01/02/2025 - 19/01/2025 - 25/01/2025	6,090	0,239	5,770	0,039	0,000	5,3739	<b>4,5344</b>	1,44%	0,0642
01/03/2025 - 16/02/2025 - 22/02/2025	6,590	0,249	6,090	0,038	0,000	5,8152	<b>4,9192</b>	8,49%	0,3848
01/04/2025 - 23/03/2025 - 29/03/2025	6,580	0,235	5,970	0,036	0,000	5,8063	<b>4,9103</b>	-0,18%	-0,0089
01/05/2025 - 20/04/2025 - 26/04/2025	6,430	0,257	5,860	0,040	0,000	5,6740	<b>4,7780</b>	-2,87%	-0,1323
01/06/2024 - 25/05/2025 - 31/05/2025	6,160	0,298	5,890	0,048	0,000	5,4357	<b>4,5397</b>	-4,99%	-0,2383
01/07/2024 - 22/06/2025 - 28/06/2025	6,080	0,335	5,470	0,055	0,000	5,3651	<b>4,4691</b>	-1,56%	-0,0706
01/08/2024 - 20/07/2025 - 26/07/2025	6,100	0,322	5,570	0,053	0,000	5,3828	<b>4,4868</b>	0,40%	0,0177
01/09/2025 - 24/08/2025 - 30/08/2025	6,070	0,260	5,770	0,043	0,000	5,3563	<b>4,4603</b>	-0,59%	-0,0265
01/10/2025 - 21/09/2025 - 27/09/2025	6,060	0,211	5,650	0,035	0,000	5,3475	<b>4,4515</b>	-0,20%	-0,0088
01/11/2025 - 19/10/2025 - 25/10/2025	6,050	0,244	5,650	0,040	0,000	5,3387	<b>4,4427</b>	-0,20%	-0,0088
01/12/2025 - 23/11/2025 - 29/11/2025	6,000	0,274	5,650	0,046	0,000	5,2945	<b>4,3985</b>	-0,99%	-0,0442
01/01/2026 - 21/12/2025 - 27/12/2025	<b>6,020</b>	<b>0,255</b>	<b>5,650</b>	<b>0,042</b>	<b>0,000</b>	<b>5,3122</b>	<b>4,4262</b>	<b>0,63%</b>	<b>0,0277</b>

Para o cálculo da tarifa técnica de JANEIRO/2026, o ajuste no valor do DIESEL - utilizou a pesquisa da ANP da semana de 21/12/2025 - 27/12/2025 e mantendo o desconto de 80% para cálculo do ICMS do Diesel, refletindo o valor para o combustível em R\$ 4,4262.

- **Energia Elétrica:** O custo foi dimensionado para a operação de 7 veículos elétricos, conforme programação operacional e o Termo Aditivo Conjunto nº 10.

JANEIRO/2026	LOTE 01	LOTE 01	LOTE 02	LOTE 02	LOTE 03	LOTE 03	TOTAL
	PONTUAL eCOMUM	PONTUAL ePADRON	TRANSBUS eCOMUM	TRANSBUS ePADRON	PIONEIRO eCOMUM	PIONEIRO ePADRON	-
KM REALIZADA		6.595,00	6.595,00	6.595,00		6.595,00	26.380,00
CUSTO CARREGAMENTO		4.806,64	4.806,64	4.806,64		4.806,64	19.226,58
CONSUMO (kWh)		6.702,41	6.702,41	6.702,41		6.702,41	26.809,64
CONSUMO REAL		1,0163	1,0163	1,0163		1,0163	1,0163
CONSUMO PROJETADO		1,6000	1,6000	1,6000		1,6000	1,6000
PREÇO		0,7288	0,7288	0,7288		0,7288	0,7288
CUSTO KM		1,166130	1,166130	1,166130		1,166130	1,166130
KM		14.129,37	6.415,67	12.066,35		15.329,19	47.940,58
<b>CUSTO ENERGIA</b>	-	<b>16.476,68</b>	<b>7.481,51</b>	<b>14.070,93</b>		<b>17.875,84</b>	<b>55.904,97</b>
LUBRIFICANTES		0,0366	0,0366	0,0366		0,0366	0,0366
<b>CUSTO LUBRIFICANTES</b>	-	<b>517,13</b>	<b>234,81</b>	<b>441,63</b>		<b>561,05</b>	<b>1.754,63</b>

- **Lubrificantes e ARLA 32:** Para estes itens foram convencionados o que para o consumo de lubrificantes está em 4,00% do consumo de combustíveis, salvo o híbrido que é 6,00%, elétrico que é R\$ 0,0366 e ARLA 32 que é 5,00% do consumo do combustível e as alterações que ocorrem no consumo de combustível interfere no resultado desses itens;

URBS  
Urbanização de Curitiba S.A.Av. Presidente Affonso Camargo, 330  
Rodoferroviária - Bloco Central  
80060-090 JD Botânico Curitiba PR  
Tel 41 3320-3000 / 3320-3232  
www.urbs.curitiba.pr.gov.brPrefeitura de  
**CURITIBA**

**Rodagem:** Mantido o percentual aplicado em março/2025 do IPA-OG-DI – ARTIGOS DE BORRACHA E PLÁSTICOS 1006821 – COL.28;

- **Rodagem:** Aplicada a correção de março de 2025, com base na variação do índice IPA-OG-DI (Artigos de Borracha e Plásticos), conforme regras contratuais.

### IPA - OG - DI - ARTIGOS DE BORRACHA E PLÁSTICOS 1006821 - COL. 28

#### Índice de Preços ao Produtor Amplo - Disponibilidade Interna - Origem

2025	VOLUME	VARIAÇÃO MENSAL	VARIAÇÃO ACUMULADA
DEZ / 23	340,535		
JAN / 24 01	340,970	0,13%	0,1277%
FEV / 24 02	341,456	0,14%	0,2705%
MAR / 24 03	342,878	0,42%	0,6880%
ABR / 24 04	345,287	0,70%	1,3955%
MAI / 24 05	346,494	0,35%	1,7499%
JUN / 24 06	346,987	0,14%	1,8947%
JUL / 24 07	349,679	0,78%	2,6852%
AGO / 24 08	355,838	1,76%	4,4938%
SET / 24 09	358,217	0,67%	5,1924%
OUT / 24 10	360,158	0,54%	5,7624%
NOV / 24 11	361,837	0,47%	6,2555%
DEZ / 24 12	364,358	0,70%	6,9958%

- **Peças e Acessórios:** Para este item o quantitativo de veículos para calcular peças e acessórios é reflexo da programação operacional, é aplicado sobre o valor do veículo sem rodagem o percentual de 8% ao ano e para os veículos elétricos começam com o percentual de 2,50%, conforme termo aditivo conjunto nº. 10, sendo avaliado periodicamente. Atualizado a correção contratual de março/2025, conforme as regras editalícias do processo 005/2009, e do Termo Aditivo Conjunto nº 009, na seção 8, nas cláusulas décima quarta e décima quinta, que determina a aplicação do IPA-OG-DI-Produtos Industriais – Indústria de Transformação veículos Automotores, Reboques, Carroceria e Autopeças da FGV – Fundação Getúlio Vargas, do período de janeiro/2024 e dezembro/2024, onde foram corrigidos os valores veículos, conforme, refletindo no itens tarifários amortização e peças e acessórios;

URBS  
Urbanização de Curitiba S.A.Av. Presidente Affonso Camargo, 330  
Rodoferroviária - Bloco Central  
80060-090 JD Botânico Curitiba PR  
Tel 41 3320-3000 / 3320-3232  
www.urbs.curitiba.pr.gov.brPrefeitura de  
**CURITIBA****IPA - OG - DI - PRODUTOS INDUSTRIAIS - VEÍC-AUT, REB, CAR. E AUT-1420****Índice de Preços ao Produtor Amplo - Disponibilidade Interna - Origem**

<b>2025</b>	<b>VOLUME</b>	<b>VARIAÇÃO MENSAL</b>	<b>VARIAÇÃO ACUMULADA</b>
<b>DEZ / 23</b>	<b>220,312</b>		
JAN / 24 01	220,782	0,21%	0,2133%
FEV / 24 02	218,756	-0,92%	-0,7063%
MAR / 24 03	218,924	0,08%	-0,6300%
ABR / 24 04	219,603	0,31%	-0,3218%
MAI / 24 05	219,940	0,15%	-0,1689%
JUN / 24 06	219,970	0,01%	-0,1552%
JUL / 24 07	220,439	0,21%	0,0576%
AGO / 24 08	220,776	0,15%	0,2106%
SET / 24 09	221,282	0,23%	0,4403%
OUT / 24 10	221,773	0,22%	0,6632%
NOV / 24 11	221,779	0,00%	0,6659%
<b>DEZ / 24 12</b>	<b>222,121</b>	<b>0,15%</b>	<b>0,8211%</b>
<b>DEZ / 25 12</b>	<b>222,121</b>	<b>0,00%</b>	<b>0,6092%</b>

- **Despesas Administrativas:** Os custos reflexos dos cálculos tarifários com aplicação dos parâmetros contratuais tarifários, mantido o percentual de **6,94%**, a partir de dezembro/2022, conforme Termo Aditivo nº 09;
- **Outros custos administrativos de ordem operacional:** Os custos deste item são reflexos dos cálculos tarifários com aplicação dos parâmetros contratuais e atualizado conforme Termo Aditivo nº 09 e está mantido a categoria **JOVEM APRENDIZ – Lei nº. 10.097/2010**, a qual representa **5%** do quantitativo contratado das empresas consorciadas, conforme quantitativo operacional previsto em **JANEIRO/2026**, conforme composição a seguir:

URBS  
Urbanização de Curitiba S.A.

Av. Presidente Afonso Camargo, 330  
Rodoferroviária - Bloco Central  
80060-090 JD Botânico Curitiba PR  
Tel 41 3320-3000 / 3320-3232  
www.urbs.curitiba.pr.gov.br



Prefeitura de  
**CURITIBA**

6.2 - OUTRAS DESPESAS ADMINISTRATIVAS DE ORDEM OPERACIONAL	INICIO DO CUSTO	VALOR MENSAL ANTERIOR	VALOR MENSAL CORRIGIDO	BASE E ÍNDICE
COMPONENTES		DEZEMBRO/2025	JANEIRO/26	
01 ATENDE / ACESSO	LICITAÇÃO 005/2009	349.795,63	349.795,63	VALOR ANTERIOR - INPC - IBGE
02 VIGILÂNCIA	LICITAÇÃO 005/2009	836.484,08	836.484,08	APLICAÇÃO CONTRATO OBS
03 UNIFORME	LICITAÇÃO 005/2009 / TA Nº 012	237.494,48	230.543,09	VALOR ANTERIOR - INPC - IBGE
04 MATERIAL DE LIMPEZA DE ESTAÇÃO TUBO	LICITAÇÃO 005/2009	26.543,81	26.543,81	VALOR ANTERIOR - INPC - IBGE
05 MATERIAL DE LIMPEZA DE TERMINAIS	LICITAÇÃO 005/2009	35.722,31	35.722,31	VALOR ANTERIOR - INPC - IBGE
06 MATERIAL DE LIMPEZA DO PATRIMÔNIO NOS TERMINAIS	LICITAÇÃO 005/2009	47.998,17	47.998,17	VALOR ANTERIOR - INPC - IBGE
07 JOVEM APRENDIZ	TA Nº 009	557.536,43	556.628,88	RELACIONADO CUSTO PESSOAL
08 HIGIENIZAÇÃO E COLETA DOS RESÍDUOS	TA Nº 012	1.945,00	0,00	SERVIÇO EMPRESA LIMPEZA
09 DIFERENÇA HIGIENIZAÇÃO E COLETA DOS RESÍDUOS - NOV/25	DESCARTE - ESCALA	0,00	21.840,00	SERVIÇO EMPRESA LIMPEZA
10 DIFERENÇA HIGIENIZAÇÃO E COLETA DOS RESÍDUOS - DEZ/25	DESCARTE - ESCALA	0,00	22.540,00	SERVIÇO EMPRESA LIMPEZA
11 PLOTAGEM VEÍCULOS TURISMO	NOTA FISCAL	1,00	8.840,58	DIFERENÇA CONTRATO
12 CAMERAS - SÃO JOSE		2.527,96	2.527,96	REEMBOLSO
13		0,00	0,00	
14		0,00	0,00	
15 SOM	LICITAÇÃO 005/2009	13.627,07	13.627,07	VALOR ANTERIOR - INPC - IBGE
16 CATRACA DE SAÍDA	LICITAÇÃO 005/2009	14.826,24	14.826,24	VALOR ANTERIOR - INPC - IBGE
17 SERVIÇO TRANSMISSÃO DE DADOS ( VIVO )	LICITAÇÃO 005/2009	110.640,80	110.640,80	VALOR ANTERIOR - INPC - IBGE
<b>TOTAL</b>		<b>R\$ 2.235.142,98</b>	<b>R\$ 2.278.558,63</b>	<b>R\$ 43.415,65</b>

- Custo de Amortização:** os custos deste item são reflexos dos cálculos tarifários com aplicação dos parâmetros contratuais e atualizado conforme o Termo Aditivo nº 09, onde, para definir o valor de amortização de veículos, não será mais considerado a frota reserva de **10% com vida útil**, e para a amortização de instalações, edificações e equipamento, para definir o cálculo será mantido o quantitativo que tem a regra com a frota reserva de **10% com vida útil**. Mantido o reajuste contratual, conforme as regras editalícias do processo 005/2009, e do Termo Aditivo Conjunto nº 009, na seção 8, nas cláusulas décima quarta e décima quinta, que determina a aplicação do IPA-OG-DI-Produtos Industriais – Indústria de Transformação veículos Automotores, Reboques, Carroceria e Autopeças da FGV – Fundação Getúlio Vargas, do período de janeiro/2024 e dezembro/2024, onde foram corrigidos os valores veículos, refletindo no itens tarifários amortização e peças e acessórios;
- Não houve incorporações para considerar na planilha do mês de janeiro/2026

EMPRESAS	CONSÓRCIOS	PADRON INTERCAMBIÁVEL	PADRON LD	PADRON LD PD	ARTICULADO			TOTAL	VALOR TOTAL
					18m	18m 7P	20m		
GLÓRIA	PONTUAL							0	0,00
SANTO ANTÔNIO	PONTUAL							0	0,00
MERCÊS	PONTUAL							0	0,00
REDENTOR	TRANSBUS							0	0,00
EXPRESSO AZUL	TRANSBUS							0	0,00
TAMANDARÉ	PIONEIRO							0	0,00
VIA MOBI	PIONEIRO							0	0,00
SÃO JOSÉ	PIONEIRO							0	0,00
SORRISO	PIONEIRO							0	0,00
<b>TOTAL</b>			0	0	0	0	0	0	0,00

URBS  
Urbanização de Curitiba S.A.Av. Presidente Afonso Camargo, 330  
Rodoferroviária - Bloco Central  
80060-090 JD Botânico Curitiba PR  
Tel 41 3320-3000 / 3320-3232  
www.urbs.curitiba.pr.gov.br

- Valores de veículos praticados em janeiro/2026

TIPO DE VEÍCULOS	01/01/2026		
	PREÇO MÉDIO SISTEMA ANTERIOR	PREÇO CALCULADO	VARIAÇÃO
MICRO	222.344,66	224.170,35	0,8211%
MICRO ESPECIAL	406.013,62	409.347,43	0,8211%
COMUM	428.142,79	431.658,30	0,8211%
COMUM - 4P	440.657,40	444.275,68	0,8211%
PADRON	568.720,98	1.015.000,00	78,4706%
PADRON LD	590.339,77	1.049.471,15	77,7741%
PADRON LD +	590.339,77	1.079.000,00	82,7761%
PADRON DD	975.802,46	983.814,85	0,8211%
PADRON HÍBRIDO	1.193.963,46	1.203.767,20	0,8211%
ARTICULADO 18 metros	892.013,47	1.697.836,36	90,3375%
ARTICULADO 18 metros - 7PORTAS	892.013,47	1.742.000,00	95,2885%
ARTICULADO 18 metros LD	954.510,23	962.347,79	0,8211%
ARTICULADO 20 metros	1.024.418,29	1.956.333,33	90,9702%
BIARTICULADO	1.547.575,81	1.560.283,08	0,8211%
BIARTICULADO Motor Dianteiro	1.520.649,08	1.533.135,26	0,8211%
eCOMUM	3.000.000,00	3.018.276,44	0,6092%
ePADRON	3.049.000,00	3.067.574,96	0,6092%

- **Custo de Rentabilidade Justa:** os custos deste item são reflexos dos cálculos tarifários com aplicação dos parâmetros contratuais e atualizado conforme Termo Aditivo nº 09, onde para definir o valor da rentabilidade justa de veículos não será considerada a frota reserva de **10% com vida útil**, e para a rentabilidade justa de instalações, edificações e equipamento, para definir o cálculo será mantido o quantitativo que tem regra com a frota reserva de **10% com vida útil**. Mantido o reajuste contratual, conforme as regras editais do processo 005/2009, foram corrigidos os valores de veículos para a cota da rentabilidade para o cálculo de peças e acessórios conforme o índice INPC-IBGE:

URBS  
Urbanização de Curitiba S.A.

Av. Presidente Affonso Camargo, 330  
Rodoferroviária - Bloco Central  
80060-090 JD Botânico Curitiba PR  
Tel 41 3320-3000 / 3320-3232  
www.urbs.curitiba.pr.gov.br



## Índice Nacional de preços ao Consumidor:

INPC ÍNDICE NACIONAL DE PREÇOS AO CONSUMIDOR - IBGE					
MESES	% MÊS	ÍNDICE	+1	ACUMULADO	% ACUMULADO
Fevereiro / 23		0,8100	1,0081	1,0081000	<b>0,81%</b>
Março / 24		0,1900	1,0019	1,0100154	<b>1,00%</b>
Abril / 24		0,3700	1,0037	1,0137524	<b>1,38%</b>
Maiio / 24		0,4600	1,0046	1,0184157	<b>1,84%</b>
Junho / 24		0,2500	1,0025	1,0209817	<b>2,10%</b>
Julho / 24		0,2600	1,0026	1,0236162	<b>2,36%</b>
Agosto / 24		-0,1400	0,9986	1,0221832	<b>2,22%</b>
Setembro / 24		0,4800	1,0048	1,0270897	<b>2,71%</b>
Outubro / 24		0,6100	1,0061	1,0333549	<b>3,34%</b>
Novembro / 24		0,3300	1,0033	1,0367650	<b>3,68%</b>
Dezembro / 24		0,4800	1,0048	1,0417415	<b>4,17%</b>
Janeiro / 25		0,0000	1,0000	1,0417415	<b>4,17%</b>
GANHO REAL					<b>1,0000%</b>
ÍNDICE DE RECORREÇÃO PARA SALÁRIOS E BENEFÍCIOS					<b>5,1741%</b>
APLICAÇÃO PARA PARAITENS DE PESSOAL - OUTROS CUSTOS DE ORDEM OPERACIONAL - RENTABILIDADE .:					<b>4,1741%</b>
APLICAÇÃO DO ÍNDICE NOS VEÍCULOS ELÉTRICO					<b>1,7707%</b>

- Investimento não realizado:** os custos desse item são reflexo dos cálculos tarifários com aplicação dos parâmetros considerados nos itens amortização de veículos, rentabilidade justa de veículos e impostos exclusivos para a rentabilidade justa de veículos, conforme Termo Aditivo nº 09, a partir de dezembro/2022, a idade dos veículos consideram a data de março/2022, reduzindo assim o quantitativo de veículos vencidos e para o mês de **JANEIRO/2026** será considerado o seguinte quantitativo:

CONSORCIO	VEICULO	VEICULO ESPECIAL	COMB	PASSON	PASSEIO L.S.	PASSEIO DI	PASSEIO HIBRIDO	ARTICULADO VEH	ARTICULADO VEH L.S.	ARTICULADO VEH M	SMARTICULADO	COMBIB	SPASION	TOTAL
PONTUAL	GLÓRIA	0	0	48	15	2	7	0	14	0	0	5	0	91
	SANTO ANTÔNIO	0	0	0	0	0	0	0	4	0	0	0	0	4
	MERCÊS	0	5	6	4	2	5	0	4	1	0	0	0	27
TRANSBUS	REDENTOR	0	0	31	0	0	0	0	9	0	0	9	0	49
	EXPRESSO AZUL	0	0	2	14	0	0	0	0	1	0	10	0	27
PIONEIRO	TAMANDARÉ	0	0	0	0	0	0	0	4	0	0	1	0	5
	VIA MOBI	1	9	0	0	0	0	0	0	0	0	8	0	18
	SÃO JOSÉ	0	0	24	0	0	0	0	0	0	0	0	0	24
	SORRISO	0	3	26	0	0	0	0	4	4	0	30	0	67
TOTAL CONSORCIOS		1	17	137	33	4	12	0	39	6	0	63	0	312

- Reflexo dos ajustes no Custo/KM:** com o intuito evidenciar as diferenças e demonstrar as práticas adotadas pela URBS, conforme licitação 005/2009 e seus anexos e aditivos, e indicando as ações correntes na definição do custo da operação do transporte coletivo, no quadro abaixo, o comparativo do cálculo entre o custo de **JANEIRO/2026** com o custo de **DEZEMBRO/2025** e o custo calculado pela a quilometragem de **JANEIRO/2026**, utilizando o custo/km de **DEZEMBRO/2025**:



URBS  
Urbanização de Curitiba S.A.

Av. Presidente Afonso Camargo, 330  
Rodoferroviária - Bloco Central  
80060-090 JD Botânico Curitiba PR  
Tel 41 3320-3000 / 3320-3232  
www.urbs.curitiba.pr.gov.br



Prefeitura de  
**CURITIBA**

PESSOAL DE OPERAÇÃO	5.311	5.639	-327,91	-5,82%
MOTORISTA	2.501	2.697	-196,16	-7,27%
COBRADORES DOS VEÍCULOS	29	16	12,48	76,42%
COBRADORES - TERMINAIS	160	160	0,00	
COBRADORES - ESTAÇÕES	961	961	0,00	
COBRADORES - TUBOS	287	287	0,00	
PORTEIROS	210	210	0,00	
CONTROLADORES DE TRAFEGO	135	157	-22,49	-14,32%
PESSOAL DE MANUTENÇÃO	597	698	-100,34	-14,38%
PESSOAL DE LIMPEZA DOS VEÍCULOS	127	148	-21,40	-14,43%
SUPERVISOR - LIMPEZA DAS ESTAÇÕES TUBOS E TERMINAIS	6	6	0,00	
ZELADORES DAS EST. TUBOS	142	142	0,00	
ZELADOR DE LIMPEZA DOS TERMINAIS	46	46	0,00	
LIMPEZA DOS TERMINAIS	111	111	0,00	

O item “Frota Operante” apresentou variação de **-14,38%** e passou de **1.203** em DEZEMBRO/2025 para **1.030** em JANEIRO/2026, ou seja, um decréscimo de **173**.

FROTA OPERANTE	1.030	1.203	-173	-14,38%
MICRO	1	1	0	
MICRO ESPECIAL	115	119	-4	-3,36%
COMUM	353	392	-39	-9,95%
PADRON	47	52	-5	-9,62%
PADRON L.D.	147	192	-45	-23,44%
PADRON D.D.	12	12	0	
HÍBRIDOS	10	26	-16	-61,54%
ARTICULADO 18m	144	176	-32	-18,18%
ARTICULADO 18m L.D.	34	37	-3	-8,11%
ARTICULADO 20m	33	44	-11	-25,00%
BIARTICULADO	127	145	-18	-12,41%
eCOMUM	1	1	0	
ePADRON	6	6	0,00	

Em relação ao “Tipos de Dias”, tivemos tanto em DEZEMBRO/2025 quanto em JANEIRO/2026 **31 dias**, ou seja, sem variação. O nº de dias úteis em DEZEMBRO/2025 e em JANEIRO/2026 foi de **20**, também sem variação. O nº de sábados também foi o mesmo em DEZEMBRO/2025 e em JANEIRO/2026, **6 dias**, sem variação. Já o nº de domingos/feriados tanto em DEZEMBRO/2025 quando em JANEIRO/2026 foi de **5**, ou seja, sem variação.

TIPOS DE DIAS	31	31	0,00	0,00%
DIAS ÚTEIS	20	20	0,00	
SÁBADOS	6	6	0,00	
DOMINGOS / FERIADOS	5	5	0,00	



**QUADRO - RESUMO:**

ITEM	JANEIRO/2026	DEZEMBRO/2025	DIFERENÇA	VAR. %
Frota Operante	1.030	1.203	-173	-14,38%
Quilometragem	6.644.489,687	7.044.876,643	-400.386,776	-5,68%
Pessoal Operação	5.311	5.639	-327,91	-5,82%
Dias/mês	31	31	0	0,00%
Nº Dias Úteis	20	20	0	0,00%
Nº Sábados	6	6	0	0,00%
Nº Dom/fer.	5	5	0	0,00%
Custo/km total	88.186.361,50	94.177.025,45	-5.990.663,95	-6,36%
Passageiros	10.640.249	11.030.337	-390.088	-3,54%
Valor da Tarifa Técnica	8,2880	8,5380	-0,25	-2,93%

A mov. 2.2 evidencia a projeção de passageiros para o mês de JANEIRO/2026, a qual representa 10.640.249 passageiros.

QUADRO DE PROJEÇÃO DE PASSAGEIROS PARA : JANEIRO/2026				CALENDÁRIO COM CONSIDERAÇÕES DE JANEIRO/2026																		
DEZEMBRO/2025				JANEIRO/2026				JANEIRO/2026														
DATA	DIAS ÚTEIS	DIAS SÁBADO	DIAS FÉRIAS	MÉDIA DIA	PESO	DIAS	TOTAL TIPO DE DIAS	QUI	SEX	SÁB	DOM	SEG	TER	QUA	01	FE	DUQUI	PAX	DIAS ÚTEIS	DIAS SÁBADO	DIAS FÉRIAS	
18/12/2025	458.447,50	458.448	458.448	458.448				01	02	03	04	05	06	07	01	FE	DUQUI	53.454	FE			
19/12/2025	432.210,50	890.658	445.329					FE	SAB	SAT	DOM	DU	DU	DU	02	01	DUSEX	227.381	SAB			
20/12/2025	239.348,83	1.130.007	376.669					08	09	10	11	12	13	14	03	SAT	SAB	214.792	SAT			
21/12/2025	137.994,67	1.268.002	317.000					DU	DU	SAB	DOM	DU	DU	DU	04	01	D	119.550	DOM			
22/12/2025	366.610,83	1.634.612	326.922					15	16	17	18	19	20	21	05	01	DUSEG	423.063	DU			
23/12/2025	349.148,67	1.983.761	330.627					DU	DU	SAB	DOM	DU	DU	DU	06	01	DUTER	423.063	DU			
24/12/2025	185.108,67	2.168.870	309.839					22	23	24	25	26	27	28	07	01	DUQUA	423.063	DU			
25/12/2025	53.453,67	2.222.323	277.790					DU	DU	SAB	DOM	DU	DU	DU	08	01	DUXEI	423.063	DU			
26/12/2025	237.646,17	2.459.970	273.330					29	30	31					09	01	SAB	227.381	SAB			
27/12/2025	172.535,17	2.633.505	263.250					DU	DU	SAB					10	01	SAB	119.550	SAB			
28/12/2025	102.290,67	2.734.795	248.618												11	01	D	423.063	DU			
29/12/2025	283.735,33	3.018.531	251.544												12	01	DUSEG	423.063	DU			
30/12/2025	274.003,50	3.292.534	253.272												13	01	DUTER	423.063	DU			
31/12/2025	137.241,57	3.429.775	244.984												14	01	DUQUA	423.063	DU			
															15	01	DUQUI	423.063	DU			
															16	02	DUSEX	446.329	DU			
															17	02	SAB	239.349	SAB			
															18	02	DUQUA	126.842	DUQUA			
															19	02	DUSEG	446.329	DU			
															20	02	DUTER	446.329	DU			
															21	02	DUQUA	446.329	DU			
															22	02	DUQUI	446.329	DU			
															23	02	DUSEX	446.329	DU			
															24	02	SAB	239.349	SAB			
															25	02	DUSEG	126.842	DUQUA			
															26	02	DUTER	446.329	DU			
															27	02	DUSEG	446.329	DU			
															28	02	DUQUA	446.329	DU			
															29	02	DUQUI	446.329	DU			
															30	02	DUSEX	446.329	DU			
															31	02	SAB	239.349	SAB			
																		10.638.021				

A mov. 2.3 evidencia a composição do custo/km projetado por tipo de veículo e por consórcio para o mês de JANEIRO/2026 (01 a 31), quer seja, CONSÓRCIO PONTUAL: 30,682127%; CONSÓRCIO TRANSBUS: 33,576498%; CONSÓRCIO PIONEIRO: 35,741375%; e tarifa técnica de R\$ 8,2880.

URBS  
Urbanização de Curitiba S.A.  
Av. Presidente Affonso Camargo, 330  
Rodoferroviária - Bloco Central  
80060-090 JD Botânico Curitiba PR  
Tel 41 3320-3000 / 3320-3232  
www.urbs.curitiba.pr.gov.br



**PARTICIPAÇÃO DO LOTE 01 - CONSÓRCIO PONTUAL PELO CUSTO/km : 30,682127%**

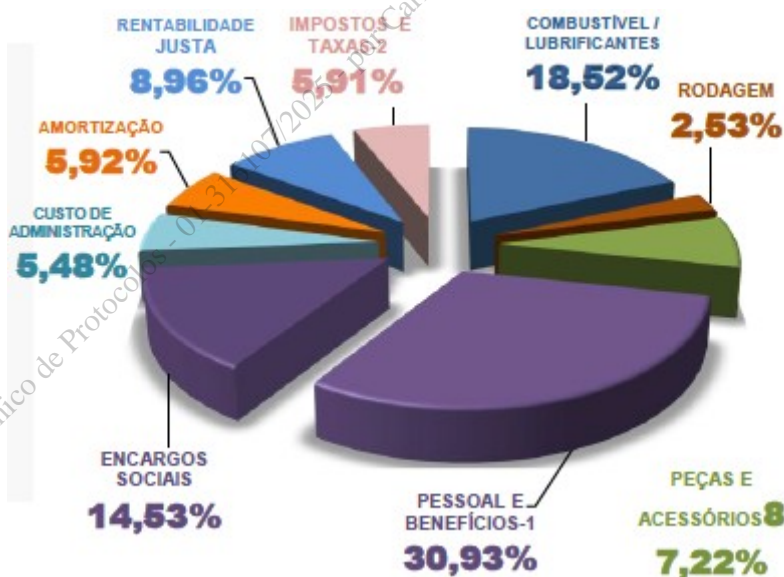
**PARTICIPAÇÃO DO LOTE 02 - CONSÓRCIO TRANSBUS PELO CUSTO/km : 33,576498%**

**PARTICIPAÇÃO DO LOTE 03 - CONSÓRCIO PIONEIRO PELO CUSTO/km : 35,741375%**

PASSAGEIROS PREVISTO : 10.640.249  
IPK : 1,6014  
**TARIFA TÉCNICA : 8,2880**

A mov. 2.4 evidencia o gráfico com o custo previsto para o mês de JANEIRO/2026 (01 a 31), no valor de **R\$ 88.186.361,50**.

COMPONENTES IPK	VALORES	VARIÇÃO ENTRE JAN/26 / JAN/25
PASSAGEIROS PAGANTES EQUIVALENTES / PREVISTO - JANEIRO/2026	10.640.249	9,26%
QUILOMETRAGEM PREVISTA - JANEIRO/2026	6.644.489,87	-0,56%
FROTA OPERANTE - JANEIRO/2026	1.030	1,78%
CUSTO - JANEIRO/2026	88.186.361,50	12,69%
<b>IPK :</b>	<b>1,6014</b>	<b>9,87%</b>



CUSTO PREVISTO PARA - JANEIRO/2026 : 88.186.361,50	CUSTOS PROJETADOS PARA A PRESTAÇÃO DO SERVIÇO.
RECEITA PREVISTA PARA - JANEIRO/2026 : 63.841.494,00	RECEITAS PROJETADA CONFORME PREVISÃO DOS PASSAGEIROS EQUIVALENTES PAGANTES.
DÉFICIT PROJETADO DO SISTEMA PARA - JANEIRO/2026 : -24.344.867,50	DÉFICIT DECORRENTE DA DIFERENÇA ENTRE OS CUSTOS E AS RECEITAS PREVISTAS.

Na mov. 2.7 consta a Minuta de Resolução que fixa o custo/km e tarifa técnica para remuneração das Concessionárias dos serviços de transporte coletivo de

URBS  
Urbanização de Curitiba S.A.

Av. Presidente Affonso Camargo, 330  
Rodoferroviária - Bloco Central  
80060-090 JD Botânico Curitiba PR  
Tel 41 3320-3000 / 3320-3232  
www.urbs.curitiba.pr.gov.br



passageiros de Curitiba para o período de **JANEIRO/2026 (01 a 31)**, conforme tabelas a seguir:

Art. 1º. Definir, para o período compreendido entre os dias 01 de janeiro de 2026 a 31 de janeiro de 2026, o custo/km por tipo de veículo, para cada consórcio, observada a respectiva proporção de participação na composição dos custos do Sistema, conforme disposto na tabela abaixo:

1-jan-26 CUSTO/km TOTAL														
LOTES	MICRO	MICRO ESPECIAL	COMUM	PADRON	PADRON LD	PADRON ED	PADRON MÉRDO	ARTICULADO 16m	ARTICULADO LD 16m	ARTICULADO 22m	BARTICULADO	*COMUM	*PADRON	MÉDIA
LOTE 1	9,9095	9,9095	10,2553	11,8021	13,5899	11,5449	15,7255	15,0498	15,9865	18,7940	18,7940	0,0000	21,1285	12,8777
LOTE 2	9,9619	9,9619	10,6131	11,5769	14,1109	0,0000	17,8947	17,7864	20,5718	18,4238	17,5439	22,7606	23,8721	13,6324
LOTE 3	9,2618	10,2393	10,5922	15,2997	14,8891	0,0000	0,0000	18,0638	17,4619	19,0157	18,1230	0,0000	20,7219	13,8824
<b>MÉDIA</b>	<b>9,2618</b>	<b>9,9907</b>	<b>10,6780</b>	<b>12,4492</b>	<b>14,2219</b>	<b>11,5449</b>	<b>16,5820</b>	<b>17,2625</b>	<b>17,0368</b>	<b>18,1806</b>	<b>18,1052</b>	<b>22,7606</b>	<b>21,7757</b>	<b>13,2721</b>
											PASSEGEIROS PREVISTO :	10,640,249		
											IPK :	1,8014		
											TARIFA TÉCNICA :	8,2880		

Resumo custo/km – janeiro/2026 conforme as planilhas anexadas.

Em análise à Minuta de Resolução, não identificamos inconsistências e a mesma visa fixar o custo/km e tarifa técnica ref. ao mês de **JANEIRO/2026 (01 a 31)** para remuneração das Concessionárias dos serviços de transporte coletivo de passageiros de Curitiba.

Em relação às planilhas analisadas, entendemos que as mesmas estão de acordo com as alterações constantes na Minuta de Resolução anexa e regras editalícias/contratuais, bem como nas informações repassadas pela Área Operacional.

Encaminhamos o presente expediente para ciência. Após encaminhar à DJU para análise e parecer. Após apreciação jurídica, encaminhar à Presidência, autoridade competente, para que entendendo ser oportuno e conveniente à administração, encaminhe a SEG – Secretaria Geral para providências quanto a publicação da Resolução. Lembrando que após o término de todo o processo, o mesmo deverá ser publicado no sítio da URBS, visando o atendimento à Lei de Transparência.

Atenciosamente,

VALÊNCIO DOS ANJOS NARLOK  
Assessoria de Controle Interno



Prefeitura Municipal de Curitiba

Descrição do Trâmite - Parecer

---

Protocolo: 01-316107/2025

DE: URBS / URBSCJUAM - COORDENADORIA JURÍDICA DE DIREITO ADMINISTRATIVO, MOBILIDADE E COMPLIANCE

PARA: URBS / URBSCJUAM - COORDENADORIA JURÍDICA DE DIREITO ADMINISTRATIVO, MOBILIDADE E COMPLIANCE

À **CJU-AM**:

Segue manifestação jurídica em anexo para apreciação e, no caso de ratificação, remessa à **AGRC**.

Atenciosamente,

Rodrigo Binotto Grevetti

OAB/PR nº. 38.488

Informamos ainda que, nesta data, anexamos aos autos o(s) seguinte(s) documento(s) e/ou link(s):

4.1 - Parecer\_DJU\_038\_2026\_SUP\_01\_316107\_2025\_CC\_FUC\_005\_2009 - Serviços de Transporte Coletivo - Tarifa Técnica - JAN\_2026\_ass.pdf

Curitiba , 09 de fevereiro de 2026 - 11:28:29

Assinado eletronicamente por Rodrigo Binotto Grevetti - 85408 com fundamento no art. 6º, §1º do Decreto Municipal nº 848 de 15 de agosto de 2018.

Exportado do Sistema Único de Protocolos - 01-316107/2025 por Carlos Eduardo Manika - Matrícula 83454 em 20/03/2026 às 12:55:23

DJU/038/2026

Curitiba, data da assinatura digital.

## REFERÊNCIAS

De: Área de Gestão de Riscos e Compliance/Coordenadoria Jurídica de Direito Administrativo e Mobilidade

Para: Diretoria de Mobilidade Urbana

Assunto: Análise jurídica – Protocolo SUP nº. 01-316107/2025 – Concorrência nº. 005/2009 – Concessão dos Serviços de Transporte Coletivo de Passageiros – Tarifa Técnica – janeiro/2026

Advogado Designado: Rodrigo Binotto Grevetti

## PARECER

*Direito Administrativo - Licitações e contratos – Concessão de serviço público – Transporte coletivo de passageiros – Tarifa técnica - Legislação aplicável: Lei nº. 8.666/1993, Lei de Concessões, disposições contratuais específicas e diplomas correlatos – Aprovação*

### 1. Relatório

Trata-se de consulta formulada pela **DMU (mov. 1)** acerca de processo administrativo destinado à formalização, mediante Resolução da Diretoria, da **tarifa técnica dos serviços de transporte coletivo de passageiros** relativa à competência do mês de **janeiro/2026 (anexo 2.7)**.

Os presentes autos encontram-se instruídos, entre outros, com os seguintes documentos pertinentes à análise:

- a)** dados operacionais do transporte coletivo relativos à previsão de quilometragem, frota e pessoal (para dias úteis, sábados, domingos e feriados), encaminhados como subsídios pela **DMU/AOC (mov. 1 e anexos 1.1 a 1.7)**;
- b)** cálculo tarifário apurado pela **ATA**, para o mês de **janeiro/2026**, com a identificação dos componentes tarifários e os ajustes implantados (**mov. 2 e anexos 2.1 a 2.6**);
- c)** parecer técnico da Assessoria de Controle **ACN/042/2026 (anexo 3.1)**; e
- d)** minuta de Resolução de Diretoria por meio da qual se pretende formalizar o valor da tarifa técnica (**anexo 2.7**).

É a síntese do essencial.

Passa-se à análise.

## 2. Apreciação jurídica

### 2.1 Antecedentes

A análise do expediente submetido à apreciação desta Coordenadoria reclama que seja reprisado o contexto no qual o aprimoramento da sistemática de apuração da Tarifa Técnica foi concebido.

Em primeiro lugar convém mencionar que a forma de apuração originalmente concebida quando da outorga da concessão teve de ser substancialmente alterada por ocasião da excepcionalidade causada pelo estado pandêmico gerado pela COVID-19.

É que o contexto situacional à época reclamava severo isolamento social na tentativa de se conter o contágio, o que implicou abrupta e incontornável queda dos passageiros pagantes (*Ppe*) que, em última análise, consiste basicamente na fonte financeira principal de custeio dos serviços.

Se por um lado não reconhecimento de evento ensejador da quebra do equilíbrio econômico-financeiro do contrato afetaria de forma absolutamente gravosa os concessionários, tal reconhecimento, mantidas as condições originais do contrato, ensejaria a assunção de prejuízo de grande monta para a Administração, cujas finanças, já combatidas pela não realização da receita tributária estimada, deveriam ser direcionadas aos esforços de combate e tratamento da doença.

Em razão de tudo isso, para manter a continuidade da operação de serviço público classificado pela Constituição da República como de natureza essencial (art. 30, inciso V) sem comprometer os esforços de combate à doença, a municipalidade promoveu, mediante edição de lei em sentido formal e material (Lei Municipal nº. 15.627/2020), o Regime Emergencial de Operação e Custeio do Transporte Coletivo, que inaugurou um regime jurídico tarifário e operacional diferenciado.

A premissa estabelecida Regime Emergencial foi de que tanto o Poder Público quanto os concessionários deveriam partilhar as consequências negativas decorrentes da pandemia, de modo que ao tempo em que as contratadas abrissem mão de parcela significativa de remuneração a elas devida, o Poder Público passaria a intervir



**Diretoria Jurídica e de Integridade**  
Coordenadoria Jurídica de  
Direito Administrativo, Mobilidade e Compliance

financeiramente no Sistema e contingenciar a operação de acordo com a variação de demanda dos serviços, que flutuava ao sabor do endurecimento ou do relaxamento do isolamento social.

Sucedeu que, como é notório, o fim do estado pandêmico não significou retomada instantânea dos patamares pré-pandemia e nenhum segmento econômico e, com o fim da vigência dos diplomas legais que instituiu (Lei Municipal nº. 15.627/2020) e prorrogaram (Leis Municipais nº. 15.782/2020 e Lei Municipal nº. 15.881/2021) o regime emergencial, a alternativa encontrada para manter o equilíbrio do Sistema foi adequar as disposições contratuais concernentes às questões operacionais e financeiras da concessão.

Estabeleceu-se, nesse contexto, os termos aditivos nº. 8 e nº. 9, que fixaram, entre outras disposições, a sistemática mensal de apuração da tarifa técnica e alteração de questões operacionais e financeiras do Sistema.

## 2.2 Fundamento contratual

A revisão mensal da Tarifa Técnica encontra previsão contratual na **Cláusula Primeira do Termo Aditivo nº. 8**, que assim prevê:

### CLÁUSULA PRIMEIRA

Como a variação de passageiros pagantes equivalentes não atingiu o patamar de estabilidade em razão da COVID-19, a URBS promoverá a **revisão mensal da tarifa técnica** sem considerar os itens de reajuste tarifário, que permanecerão sendo calculados com periodicidade anual, excetuando-se o custo dos Combustíveis definidos na Cláusula Quinta abaixo.  
*destacou-se*

Note-se, a esse respeito, que os itens sujeitos ao reajuste anual permanecem sendo revistos nessa periodicidade, aplicando-se essa nova sistemática apenas aos componentes variáveis da operação (passageiros, quilometragem etc.).

Na mesma toada veio o **Termo Aditivo nº. 9**, que tratou de forma minudente a interpretação e o tratamento a ser aplicado nos principais coeficientes cuja variação impacta na Tarifa Técnica, concluindo, ao que parece, o restabelecimento do equilíbrio econômico-financeiro da concessão.

Sob essa perspectiva, ao que parece estão dados os fundamentos contratuais que conferem suporte de forma genérica ao revisão mensal da tarifa técnica e, em especial, o da tarifa técnica objeto da presente análise.

### 2.3 Minuta da Resolução que fixará a tarifa

Antes de se ingressar na análise da minuta em si, importante destacar que os elementos relacionados à aferição da variação dos resultados operacionais apurada pela **AOC** bem como os aspectos relativos aos cálculos realizados tanto pela **ATA** quanto pela **ACN** estão a salvo de apreciação nesta manifestação.

É que tais elementos são dotados de contornos absolutamente técnicos cuja complexidade não permite que sobre eles se debruce análise técnico-jurídica, de modo que extrapolam o escopo da análise legal.

a) a tarifa técnica estampada na minuta de Resolução foi fixada no patamar de **R\$ 8,2880**, em consonância com o apurado pela **ATA** nos **anexos 2.1, 2.3 e 2.4**, que por sua vez considerou as estimativas operacionais trazidas pela **AOC** no **mov. 1 e anexos 1.1 a 1.7**.

b) o interregno fixado para aplicação é de **1 de janeiro de 2026 a 31 de janeiro de 2026**, ou seja, a competência do mês em que tem incidência a tarifa objeto da Resolução;

c) houve a introdução de disposição que permite a correção de ofício de inconsistências no cálculo tarifário bem como da remuneração realizada em benefício dos consórcios operadores (**art. 5º**);

Quanto às demais disposições, não destoam elas das previsões de praxe, sobretudo no que toca aos parâmetros definidos no **Anexo III** da Concorrência nº.005/2009, cuja metodologia permanece, de sorte que não resta evidenciado obstáculo jurídico.

### 3. Conclusão

Em face do exposto, manifesta-se esta Coordenadoria pela **regularidade jurídica** do **processo de aferição da tarifa técnica** para o período de **janeiro/2026** submetido à apreciação desta unidade consultiva, ressalvadas as questões técnicas de apuração dos componentes tarifários, cujos pormenores escapam à análise desta **CJU-AM**, em razão do que resta **finalizado de forma exitosa o controle prévio de legalidade** do ato.



Prefeitura de  
**CURITIBA**

**Diretoria Jurídica e de Integridade**  
Coordenadoria Jurídica de  
Direito Administrativo, Mobilidade e Compliance

Atente-se, por derradeiro, para a necessidade de que a Resolução deva ser oportunamente **publicada no DOM** para que possa lograr produzir a eficácia legal.

É o parecer.

Rodrigo Binotto Grevetti  
OAB/PR nº. 38.488

**Despacho/Encaminhamento:**

- a) De acordo com o **Parecer DJU/038/2026**;
- b) Encaminhe-se à **AGRC** para apreciação.

CJU-AM, *data da assinatura digital*.

Vanessa Leinig Bruce Laport  
Coordenadoria Jurídica de Direito  
Administrativo, Mobilidade e Compliance  
OAB/PR nº. 67.585

URBS  
Urbanização de Curitiba S.A.  
Av. Presidente Affonso Camargo, 330  
Rodoferroviária - Bloco Central  
80060-090 JD Botânico Curitiba PR  
Tel 41 3320-3000 / 3320-3232  
www.urbs.curitiba.pr.gov.br



Prefeitura de  
**CURITIBA**

**Diretoria Jurídica e de Integridade**  
Coordenadoria Jurídica de  
Direito Administrativo, Mobilidade e Compliance

**Despacho/Encaminhamento:**

- a) Ratifico o **Parecer DJU/038/2026**;
- b) À **DJU** para apreciação e, em caso de aprovação, remessa à **SEG** para elaboração formal do ato competente.

AGRC, *data da assinatura digital*.

Letícia Araújo Leoni Milleo  
Área de Gestão de Riscos e Compliance  
OAB/PR nº. 23.158

Exportado do Sistema Único de Protocolos - 01-316107/2025 - por Carlos Eduardo Manika - Matrícula 83454 em 20/05/2026 às 12:55:23



**Prefeitura Municipal de Curitiba**

**Descrição do Trâmite - Despacho**

---

**Protocolo: 01-316107/2025**

**DE: URBS / URBSJUAM - COORDENADORIA JURÍDICA DE DIREITO ADMINISTRATIVO, MOBILIDADE E COMPLIANCE**

**PARA: URBS / URBSAGRC - ÁREA DE GESTÃO DE RISCOS E COMPLIANCE**

À AGRC,

para análise e aprovação do Parecer de mov. 4.1.

Vanessa Leinig Bruce Laport

OAB/PR nº 67.585

Curitiba , 10 de fevereiro de 2026 - 15:34:14

Assinado eletronicamente por VANESSA LEINIG BRUCE LAPORT - 86400 com fundamento no art. 6º, §1º do Decreto Municipal nº 848 de 15 de agosto de 2018.

Exportado do Sistema Único de Protocolos - 01-316107/2025



**Prefeitura Municipal de Curitiba**  
**Descrição do Trâmite - Informação**

---

**Protocolo: 01-316107/2025**

**DE: URBS / URBSAGRC - ÁREA DE GESTÃO DE RISCOS E COMPLIANCE**

**PARA: URBS / URBSDJU - DIRETORIA JURÍDICA**

Segue Parecer/DJU/038/2026, para deliberação.

Curitiba , 10 de fevereiro de 2026 - 16:22:28

Assinado eletronicamente por Letícia Araújo Leoni Milléo - 84706 com fundamento no art. 6º, §1º do Decreto Municipal nº 848 de 15 de agosto de 2018.

Exportado do Sistema Único de Protocolos - 01-316107/2025 - por Carlos Eduardo Manika - Matrícula 83454 em 20/05/2026 às 12:55:23



Prefeitura Municipal de Curitiba  
Descrição do Trâmite - Informação

---

**Protocolo: 01-316107/2025**

**DE: URBS / URBSDJU - DIRETORIA JURÍDICA**

**PARA: URBS / URBSSEG - SECRETARIA GERAL - URBS**

À SEG,  
aprovo o parecer jurídico.

Para continuidade.

Att.,  
Heloisa

Curitiba , 13 de fevereiro de 2026 - 16:24:53

Assinado eletronicamente por Heloisa Ribeiro Lopes - 30007 com fundamento no art. 6º, §1º do Decreto Municipal nº 848 de 15 de agosto de 2018.

Exportado do Sistema Único de Protocolos - 01-316107/2025 - por Carlos Eduardos Matheus Matricula 83454 em 20/05/2026 às 12:55:23



Prefeitura Municipal de Curitiba  
Descrição do Trâmite - Encerramento

---

**Protocolo: 01-316107/2025**

**DE: URBS / URBSEEG - SECRETARIA GERAL - URBS**

**PARA: URBS / URBSEEG - SECRETARIA GERAL - URBS**

Procedido o encerramento do presente protocolo. Assinada a Resolução DIR/009/2026 e publicada no Diário Oficial do Município n.º 46, de 11/03/2026, bem como no site da URBS.

Informamos ainda que, nesta data, anexamos aos autos o(s) seguinte(s) documento(s) e/ou link(s):

**8.1 - RESOLUÇÃO DIR 009 2026 tarifa técnica janeiro 2026.pdf**

Curitiba , 27 de abril de 2026 - 16:40:04

Assinado eletronicamente por Eloisa de Carvalho - 84448 com fundamento no art. 6º, §1º do Decreto Municipal nº 848 de 15 de agosto de 2018.

Exportado do Sistema Único de Protocolos - 01-316107/2025 - por Carlos Eduardo Manika - Matrícula 83454 em 20/05/2026 às 12:55:23

## RESOLUÇÃO DIR/009/2026

Fixa o custo/km e a tarifa técnica para remuneração das Concessionárias dos serviços de transporte público coletivo de passageiros de Curitiba, referente ao mês de JANEIRO de 2026.

A Diretoria da URBS – Urbanização de Curitiba S.A., no uso das atribuições previstas no artigo 26, inciso V, do Estatuto Social, no art. 20, incisos XIII e XIV do Decreto Municipal nº. 1.356, de 15 de dezembro de 2008, e tendo em vista os ajustes operacionais e demais informações formalizados no protocolo nº. 01-316107/2025,

### RESOLVE:

Art. 1º. Definir, para o período compreendido entre os dias **01 de janeiro de 2026 a 31 de janeiro de 2026**, o **custo/km por tipo de veículo**, para cada consórcio, observada a respectiva proporção de participação na composição dos custos do Sistema, conforme disposto na tabela abaixo:

1-jan-26		CUSTO/km TOTAL												
LOTES	MICRO	MICRO ESPECIAL	COMUM	PADRON	PADRON LD	PADRON DD	PADRON HIBRIDO	ARTICULADO 18 m	ARTICULADO LD 18 m	ARTICULADO 20 m	BIARTICULADO	eCOMUM	ePADRON	MÉDIA
LOTE 1	9,9095	9,9095	10,2553	11,8021	13,5899	11,5449	15,7255	15,0498	15,9865	18,7940	18,7940	0,0000	21,1285	12,3777
LOTE 2	9,9619	9,9619	10,6131	11,6769	14,1109	0,0000	17,8947	17,7864	20,5718	18,4238	17,5439	22,7606	23,8721	13,5324
LOTE 3	9,2618	10,2393	10,9922	15,2997	14,8891	0,0000	0,0000	18,0638	17,4619	19,0157	18,1230	0,0000	20,7219	13,8824
<b>MÉDIA</b>	<b>9,2618</b>	<b>9,9907</b>	<b>10,6750</b>	<b>12,4492</b>	<b>14,2219</b>	<b>11,5449</b>	<b>16,5820</b>	<b>17,2625</b>	<b>17,0368</b>	<b>18,1806</b>	<b>18,1052</b>	<b>22,7606</b>	<b>21,7757</b>	<b>13,2721</b>
											PASSAGEIROS PREVISTO ..	10.640.249		
											IPK ..	1,6014		
											TARIFA TÉCNICA ..	8,2880		

*Resumo custo/km – janeiro/2026 conforme as planilhas anexadas.*

Art. 2º. Fixar, para o período referido no artigo 1º, a **tarifa técnica** de remuneração das concessionárias dos serviços de transporte público coletivo de Curitiba em **R\$ 8,2880 (oito reais, vinte e oito centavos e oitenta décimos de centavos)**.

Art. 3º. O valor do **custo/km** considerado na fixação da **tarifa técnica** foi apurado com base nas propostas comerciais apresentadas pelas Concessionárias no âmbito da licitação, em consonância com a metodologia prevista no ANEXO III do Edital da Concorrência Pública nº. 005/2009 e com os termos aditivos aos contratos de concessão.

Art. 4º. A composição do custo/km encontra-se detalhada no ANEXO desta Resolução, que a integra como se nela estivesse transcrita.

Art. 5º. Verificada, supervenientemente, a ocorrência de inconsistências no cálculo do custo/km, da tarifa técnica ou do valor da remuneração das concessionárias, a URBS promoverá, de ofício, às correções necessárias, efetuando o complemento de pagamento ou a retenção dos valores suficientes à recomposição do erário, nos termos contratuais.

Art. 6º. A fixação da **tarifa técnica** levou em consideração:

- a) a programação operacional dos serviços definida pela AOC, que abrange a quilometragem, a demanda efetiva a ser transportada e a frota operante necessária à prevenção de aglomerações no interior dos veículos e nos terminais de integração, especialmente nos horários de pico;
- b) a quantidade de dias úteis, sábados e domingos prevista para o mês;
- c) a atualização do preço do diesel, nos termos da metodologia prevista na Cláusula Quarta do Termo Aditivo nº 8, aplicada sobre o preço apurado na pesquisa referente à semana de **21 de dezembro de 2025 a 27 de dezembro de 2025**; e
- d) os reflexos no regime remuneratório decorrentes dos termos aditivos nº. 008/2022, nº. 009/2022, nº. 010/2024, nº. 011/2025 e nº. 012/2025.

Art. 7º. A vigência desta Resolução tem início na data da sua assinatura, cuja eficácia retroage a **01 de janeiro de 2026**, inclusive, ratificando-se todos os atos praticados até a data de sua publicação.

Curitiba, 20 de fevereiro de 2026.

OGENY PEDRO MAIA  
NETO:81019408987

Assinado de forma digital por  
OGENY PEDRO MAIA  
NETO:81019408987  
Dados: 2026.03.04 15:51:09 -03'00'

PEDRO HENRIQUE SCHERNER  
ROMANEL:03896853996

Assinado de forma digital por PEDRO  
HENRIQUE SCHERNER  
ROMANEL:03896853996  
Dados: 2026.02.20 17:42:36 -03'00'

OGENY PEDRO MAIA NETO  
Presidente

PEDRO HENRIQUE SCHERNER ROMANEL  
Diretor Administrativo e Financeiro

SERGIO LUIS DE  
OLIVEIRA:6628425  
2900

Assinado de forma digital por  
SERGIO LUIS DE  
OLIVEIRA:66284252900  
Dados: 2026.03.03 11:09:06  
-03'00'

HELOISA  
RIBEIRO LOPES

Assinado de forma digital  
por HELOISA RIBEIRO LOPES  
Dados: 2026.03.04 14:22:31  
-03'00'

SERGIO LUIS DE OLIVEIRA  
Diretor de Mobilidade Urbana

HELOISA RIBEIRO LOPES  
Diretora Jurídica e de Integridade

ALDEMAR VENANCIO  
MARTINS  
NETO:00556845994

Assinado digitalmente por ALDEMAR VENANCIO MARTINS NETO:00556845994  
ND: C=BR, O=ICP-Brasil, OU=81047508000147, OU=VIDEOCONFERENCIA, OU=Secretaria de Receita Federal do Brasil - RFB, OU=RFB-eCPF A3, OU=EMBRANCO, OU=AC Instituto Fenecon RFB, CN=ALDEMAR VENANCIO MARTINS NETO:00556845994  
Final: Eu sou o autor deste documento  
Localização:  
Data: 2026.02.26 17:21:52-03'00'  
Foxit PDF Reader Versão: 2024.2.3

ALDEMAR VENANCIO MARTINS NETO  
Diretor de Urbanização

**URBS**  
**Urbanização de Curitiba S.A.**

Av. Presidente Affonso Camargo, 330  
Rodoferrviária - Bloco Central  
80060-090 JD Botânico Curitiba PR  
Tel 41 3320-3000 / 3320-3232  
www.urbs.curitiba.pr.gov.br



Prefeitura de  
**CURITIBA**

Exportado do Sistema Único de Protocolos - 01-316107/2025 - por Carlos Eduardo Manika - Matrícula 83454 em 20/05/2026 às 12:55:23



PREFEITURA MUNICIPAL DE CURITIBA



URBS - URBANIZAÇÃO DE CURITIBA S.A

LOTE 01

VALOR A PARTIR DE : 01/01/2026

COMPOSIÇÃO DO CUSTO/km PROJETADO POR TIPO DE VEÍCULO

FROTA OPERANTE		0	63	98	21	45	12	5	31	16	6	28	0	2	1º A
QUILOMETRAGEM MÉDIA MENSAL		0,00	544.093,40	599.977,64	120.987,79	309.838,36	66.102,23	36.076,11	183.027,07	82.966,57	61.017,81	167.775,12	0,00	14.129,37	<b>2.185.991,46</b>
ITENS DO CÁLCULO	MICRO	MICRO ESPECIAL	COMUM	PADRON	PADRON LD	PADRON DD	PADRON HÍBRIDO	ARTICULADO 18 m	ARTICULADO LD 18 m	ARTICULADO 20 m	BIARTICULADO	eCOMUM	ePADRON	Custo/km médio	Peso
<b>4 CUSTOS DEPENDENTES</b>	<b>0,0000</b>	<b>2,0427</b>	<b>2,4471</b>	<b>4,0019</b>	<b>3,9391</b>	<b>4,0057</b>	<b>4,1090</b>	<b>5,8554</b>	<b>5,2351</b>	<b>5,6627</b>	<b>6,4155</b>	<b>0,0000</b>	<b>2,0921</b>	<b>3,5018</b>	<b>28,29%</b>
4.1 COMBUSTÍVEL	0,0000	1,3829	1,5934	2,3942	2,3942	2,3942	1,7109	3,3340	3,3340	3,6589	3,9212	0,0000	1,1661	2,1704	17,53%
4.2 LUBRIFICANTES	0,0000	0,0553	0,0637	0,0958	0,0958	0,0958	0,1027	0,1334	0,1334	0,1464	0,1568	0,0000	0,0366	0,0873	0,71%
4.3 REAGENTE ARLA 32	0,0000	0,0659	0,0366	0,0114	0,1038	0,0366	0,3593	0,0860	0,1563	0,1610	0,1829	0,0000	0,0193	0,0783	0,63%
4.4 RODAGEM	0,0000	0,2281	0,2967	0,3458	0,3458	0,3458	0,3458	0,4108	0,4108	0,4108	0,4849	0,0000	0,3458	0,3234	2,61%
4.5 PEÇAS E ACESSÓRIOS e serviços de terceiros relativos à manutenção	0,0000	0,3106	0,4567	1,1546	0,9995	1,1699	1,0963	1,8912	1,2007	1,2637	1,6916	0,0000	0,5436	0,8342	6,74%
4.6 BATERIAS	0,0000	0,0000	0,0000	0,0000	0,0000	0,0000	0,4939	0,0000	0,0000	0,0000	0,0000	0,0000	0,0000	0,0082	0,07%
<b>5 PESSOAL DE OPERAÇÃO E DE ADMINISTRAÇÃO, ENCARGOS E BENEFÍCIOS</b>	<b>0,0000</b>	<b>5,6382</b>	<b>5,6382</b>	<b>5,6382</b>	<b>5,6382</b>	<b>5,6382</b>	<b>6,1571</b>	<b>5,6382</b>	<b>5,6382</b>	<b>5,6382</b>	<b>5,6382</b>	<b>0,0000</b>	<b>5,6382</b>	<b>5,6468</b>	<b>45,62%</b>
5.1 PESSOAL OPERACIONAL	0,0000	2,8124	2,8124	2,8124	2,8124	2,8124	3,0770	2,8124	2,8124	2,8124	2,8124	0,0000	2,8124	2,8168	22,76%
5.2 ENCARGOS SOCIAIS - 55,8477%	0,0000	1,5707	1,5707	1,5707	1,5707	1,5707	1,7184	1,5707	1,5707	1,5707	1,5707	0,0000	1,5707	1,5731	12,71%
5.3 BENEFÍCIOS	0,0000	0,8516	0,8516	0,8516	0,8516	0,8516	0,9210	0,8516	0,8516	0,8516	0,8516	0,0000	0,8516	0,8527	6,89%
5.3.1 CESTA BÁSICA	0,0000	0,7418	0,7418	0,7418	0,7418	0,7418	0,8068	0,7418	0,7418	0,7418	0,7418	0,0000	0,7418	0,7429	6,00%
5.3.2 PLANO DE SAÚDE	0,0000	0,0998	0,0998	0,0998	0,0998	0,0998	0,1038	0,0998	0,0998	0,0998	0,0998	0,0000	0,0998	0,0998	0,81%
5.3.3 SEGURO DE VIDA	0,0000	0,0100	0,0100	0,0100	0,0100	0,0100	0,0104	0,0100	0,0100	0,0100	0,0100	0,0000	0,0100	0,0100	0,08%
5.6 PESSOAL DE ADMINISTRAÇÃO	0,0000	0,2825	0,2825	0,2825	0,2825	0,2825	0,3082	0,2825	0,2825	0,2825	0,2825	0,0000	0,2825	0,2829	2,29%
5.7 ENCARGOS SOCIAIS - 55,8477%	0,0000	0,1211	0,1211	0,1211	0,1211	0,1211	0,1325	0,1211	0,1211	0,1211	0,1211	0,0000	0,1211	0,1213	0,98%
<b>6 CUSTO DE ADMINISTRAÇÃO</b>	<b>0,0000</b>	<b>0,6837</b>	<b>0,6837</b>	<b>0,6837</b>	<b>0,6837</b>	<b>0,6837</b>	<b>1,4414</b>	<b>0,6837</b>	<b>0,6837</b>	<b>0,6837</b>	<b>0,6837</b>	<b>0,0000</b>	<b>0,6837</b>	<b>0,6962</b>	<b>5,62%</b>
6.1 DESPESAS ADMINISTRATIVAS	0,0000	0,3633	0,3633	0,3633	0,3633	0,3633	0,3967	0,3633	0,3633	0,3633	0,3633	0,0000	0,3633	0,3638	2,94%
6.2 OUTROS CUSTOS ADMINISTRATIVOS de ordem operacional	0,0000	0,3204	0,3204	0,3204	0,3204	0,3204	0,3204	0,3204	0,3204	0,3204	0,3204	0,0000	0,3204	0,3204	2,59%
6.3 TAXA DE RISCO	0,0000	0,0000	0,0000	0,0000	0,0000	0,0000	0,7243	0,0000	0,0000	0,0000	0,0000	0,0000	0,0000	0,0120	0,10%
6.3.1 TAXA OPERACIONAL (EXCLUSIVO VEÍCULO urbano)	0,0000	0,0000	0,0000	0,0000	0,0000	0,0000	0,7243	0,0000	0,0000	0,0000	0,0000	0,0000	0,0000	0,0120	0,10%
<b>7 AMORTIZAÇÃO</b>	<b>0,0000</b>	<b>0,3366</b>	<b>0,5029</b>	<b>1,2813</b>	<b>1,1018</b>	<b>1,2821</b>	<b>1,2146</b>	<b>2,0736</b>	<b>1,3164</b>	<b>1,5119</b>	<b>1,9574</b>	<b>0,0000</b>	<b>4,1078</b>	<b>0,9503</b>	<b>7,68%</b>
7.1 VEÍCULOS	0,0000	0,3204	0,4784	1,2097	1,0472	1,2257	1,1423	1,9820	1,2583	1,4219	1,8710	0,0000	3,8458	0,9042	7,31%
7.2 INSTALAÇÕES, EDIFICAÇÕES E EQUIPAMENTOS	0,0000	0,0162	0,0245	0,0715	0,0546	0,0564	0,0723	0,0916	0,0582	0,0900	0,0864	0,0000	0,2620	0,0461	0,37%
<b>8 RENTABILIDADE JUSTA</b>	<b>0,0000</b>	<b>0,5418</b>	<b>0,8457</b>	<b>1,2334</b>	<b>1,4310</b>	<b>1,3666</b>	<b>1,6680</b>	<b>2,3424</b>	<b>2,1402</b>	<b>1,8807</b>	<b>3,5684</b>	<b>0,0000</b>	<b>7,0892</b>	<b>1,3565</b>	<b>10,96%</b>
8.1 VEÍCULOS	0,0000	0,2679	0,4175	0,5843	0,7083	0,6911	0,8435	1,1845	1,0823	0,9510	1,8044	0,0000	4,3680	0,6823	5,51%
8.3 IMPOSTOS EXCLUSIVOS - VEÍCULOS	0,0000	0,1374	0,2141	0,2997	0,3632	0,3544	0,4326	0,6074	0,5550	0,4877	0,9253	0,0000	2,2400	0,3499	2,83%
8.2 INSTALAÇÕES, EDIFIC., EQUIPAM. E ALMOX	0,0000	0,0902	0,1415	0,2310	0,2377	0,2123	0,2591	0,3639	0,3325	0,2922	0,5543	0,0000	0,3181	0,2143	1,73%
8.3 IMPOSTOS EXCLUSIVOS - INSTALAÇÕES...	0,0000	0,0463	0,0726	0,1185	0,1219	0,1089	0,1329	0,1866	0,1705	0,1498	0,2843	0,0000	0,1631	0,1099	0,89%
<b>9 IMPOSTOS, TAXAS E ARRE.</b>	<b>0,0000</b>	<b>0,6990</b>	<b>0,7235</b>	<b>0,8329</b>	<b>0,9593</b>	<b>0,8147</b>	<b>1,1103</b>	<b>1,0626</b>	<b>1,1288</b>	<b>1,1702</b>	<b>1,3273</b>	<b>0,0000</b>	<b>1,4924</b>	<b>0,8736</b>	<b>7,06%</b>
11 DESCONTO INVESTIMENTO NÃO REALIZADO	0,0000	-0,0576	-0,6108	-1,8943	-0,1883	-2,2712	-2,6311	-0,1810	-0,1810	-0,1810	-0,8216	0,0000	0,0000	-0,6724	-5,43%
BASE PARA TRIBUTOS	9,1854	9,5068	10,9442	12,6056	10,7052	14,5902	13,9623	14,8327	15,3772	17,4416	19,6111	9,9999	19,6111	11,4791	92,74%
<b>9.1 TRIBUTOS FEDERAIS</b>	<b>0,0000</b>	<b>0,1139</b>	<b>0,1179</b>	<b>0,1357</b>	<b>0,1563</b>	<b>0,1327</b>	<b>0,1809</b>	<b>0,1731</b>	<b>0,1839</b>	<b>0,1906</b>	<b>0,2162</b>	<b>0,0000</b>	<b>0,2431</b>	<b>0,1423</b>	<b>1,15%</b>
9.1.3 IMPOSTO FEDERAL - CPRB : 1,20%	0,0000	0,1139	0,1179	0,1357	0,1563	0,1327	0,1809	0,1731	0,1839	0,1906	0,2162	0,0000	0,2431	0,1423	1,15%
<b>9.2 TRIBUTOS MUNICIPAIS</b>	<b>0,0000</b>	<b>0,5852</b>	<b>0,6056</b>	<b>0,6972</b>	<b>0,8030</b>	<b>0,6820</b>	<b>0,9295</b>	<b>0,8895</b>	<b>0,9449</b>	<b>0,9796</b>	<b>1,1111</b>	<b>0,0000</b>	<b>1,2493</b>	<b>0,7313</b>	<b>5,91%</b>
9.2.1 ISS : 2,00%	0,0000	0,1898	0,1964	0,2261	0,2604	0,2212	0,3014	0,2885	0,3177	0,3604	0,4052	0,0000	0,4052	0,2372	1,92%
9.2.2 TAXA GERENCIAMENTO F.U.C. : 4,00%	0,0000	0,3954	0,4092	0,4711	0,5426	0,4608	0,6010	0,6385	0,6619	0,7508	0,8441	0,0000	0,8441	0,4941	3,99%
<b>10 RECOMPOSIÇÃO DA DIFERENÇA DE CUSTO DE PESSOAL - FEVEREIRO</b>	<b>0,0000</b>	<b>0,0250</b>	<b>0,0250</b>	<b>0,0250</b>	<b>0,0250</b>	<b>0,0250</b>	<b>0,0250</b>	<b>0,0250</b>	<b>0,0250</b>	<b>0,0250</b>	<b>0,0250</b>	<b>0,0000</b>	<b>0,0250</b>	<b>0,0250</b>	<b>0,20%</b>
<b>CUSTO km TOTAL</b>	<b>0,0000</b>	<b>9,9095</b>	<b>10,2553</b>	<b>11,8021</b>	<b>13,5899</b>	<b>11,5449</b>	<b>15,7255</b>	<b>15,0498</b>	<b>15,9865</b>	<b>16,5725</b>	<b>18,7940</b>	<b>0,0000</b>	<b>21,1285</b>	<b>12,37766</b>	<b>100,00%</b>
<b>PARTICIPAÇÃO DO LOTE 01 - CONSÓRCIO PONTUAL PELO CUSTO/km :</b>															<b>30,682127%</b>

Exportado do Sistema Único de Protocolos



**PREFEITURA MUNICIPAL DE CURITIBA**

**URBS - URBANIZAÇÃO DE CURITIBA S.A**

**LOTE 02**

VALOR A PARTIR DE : R\$ 0,00 VALOR A PARTIR DE : R\$ 0,00 01/01/2026

**COMPOSIÇÃO DO CUSTO/km PROJETADO POR TIPO DE VEÍCULO**

COMPOSIÇÃO DO CUSTO/km PROJETADO POR TIPO DE VEÍCULO														1º A	
FROTA OPERANTE														341	
FROTA OPERANTE EXCLUSIVA SÁBADO (DOUBLE DECK)															
QUILOMETRAGEM MÉDIA MENSAL														2.188.076,27	
0,00 277.331,50 762.661,09 114.946,47 308.560,27 0,00 23.537,45 358.572,43 20.499,37 88.256,69 215.228,98 6.415,67 12.066,35															
ITEMS DO CÁLCULO	MICRO	MICRO ESPECIAL	COMUM	PADRON	PADRON LD	PADRON DD	PADRON HÍBRIDO	ARTICULADO 18 m	ARTICULADO LD 18 m	ARTICULADO 20 m	BIARTICULADO	eCOMUM	ePADRON	Custo/km médio	Peso
<b>4 CUSTOS DEPENDENTES</b>	<b>0,0000</b>	<b>2,0311</b>	<b>2,4443</b>	<b>3,7771</b>	<b>4,0214</b>	<b>0,0000</b>	<b>4,4881</b>	<b>6,0396</b>	<b>6,4543</b>	<b>6,3629</b>	<b>6,4510</b>	<b>2,0920</b>	<b>2,1851</b>	<b>3,8628</b>	<b>28,69%</b>
4.1 COMBUSTÍVEL	0,0000	1,3830	1,5936	2,3945	2,3945	0,0000	1,7111	3,3343	3,3343	3,6593	3,9215	1,1661	1,1661	2,3334	17,24%
4.2 LUBRIFICANTES	0,0000	0,0553	0,0637	0,0958	0,0958	0,0000	0,1027	0,1334	0,1334	0,1464	0,1569	0,0366	0,0366	0,0936	0,69%
4.3 REAGENTE ARLA 32	0,0000	0,0790	0,0587	0,0150	0,1274	0,0000	0,1540	0,1436	0,1459	0,2533	0,0980			0,0957	0,71%
4.4 RODAGEM	0,0000	0,2281	0,2967	0,3459	0,3459	0,0000	0,3459	0,4108	0,4108	0,4108	0,4849	0,3459	0,3459	0,3413	2,52%
4.5 PEÇAS E ACESSÓRIOS e serviços de terceiros relativos à manutenção	0,0000	0,2856	0,4315	0,9260	1,0579	0,0000	1,6805	2,0174	2,4299	1,8931	1,7897	0,5434	0,6365	1,0134	7,49%
4.6 BATERIAS	0,0000	0,0000	0,0000	0,0000	0,0000	0,0000	0,4939	0,0000	0,0000	0,0000	0,0000	0,0000	0,0000	0,0053	0,04%
<b>5 PESSOAL DE OPERAÇÃO E DE ADMINISTRAÇÃO, ENCARGOS E BENEFÍCIOS</b>	<b>0,0000</b>	<b>5,7042</b>	<b>5,7042</b>	<b>5,7042</b>	<b>5,7042</b>	<b>0,0000</b>	<b>6,2290</b>	<b>5,7042</b>	<b>5,7042</b>	<b>5,7042</b>	<b>5,7042</b>	<b>5,7042</b>	<b>5,7042</b>	<b>5,7099</b>	<b>42,19%</b>
5.1 PESSOAL OPERACIONAL	0,0000	2,8347	2,8347	2,8347	2,8347	0,0000	3,1013	2,8347	2,8347	2,8347	2,8347	2,8347	2,8347	2,8375	20,97%
5.2 ENCARGOS SOCIAIS - 55,8477%	0,0000	1,5831	1,5831	1,5831	1,5831	0,0000	1,7320	1,5831	1,5831	1,5831	1,5831	1,5831	1,5831	1,5847	11,71%
5.3 BENEFÍCIOS	0,0000	0,8782	0,8782	0,8782	0,8782	0,0000	0,9498	0,8782	0,8782	0,8782	0,8782	0,8782	0,8782	0,8789	6,50%
5.3.1 CESTA BÁSICA	0,0000	0,7649	0,7649	0,7649	0,7649	0,0000	0,8320	0,7649	0,7649	0,7649	0,7649	0,7649	0,7649	0,7657	5,66%
5.3.2 PLANO DE SAÚDE	0,0000	0,1029	0,1029	0,1029	0,1029	0,0000	0,1070	0,1029	0,1029	0,1029	0,1029	0,1029	0,1029	0,1029	0,76%
5.3.3 SEGURO DE VIDA	0,0000	0,0103	0,0103	0,0103	0,0103	0,0000	0,0108	0,0103	0,0103	0,0103	0,0103	0,0103	0,0103	0,0103	0,08%
5.6 PESSOAL DE ADMINISTRAÇÃO	0,0000	0,2863	0,2863	0,2863	0,2863	0,0000	0,3123	0,2863	0,2863	0,2863	0,2863	0,2863	0,2863	0,2865	2,12%
5.7 ENCARGOS SOCIAIS - 55,8477%	0,0000	0,1221	0,1221	0,1221	0,1221	0,0000	0,1335	0,1221	0,1221	0,1221	0,1221	0,1221	0,1221	0,1222	0,90%
<b>6 CUSTO DE ADMINISTRAÇÃO</b>	<b>0,0000</b>	<b>0,7115</b>	<b>0,7115</b>	<b>0,7115</b>	<b>0,7115</b>	<b>0,0000</b>	<b>1,4696</b>	<b>0,7115</b>	<b>0,7115</b>	<b>0,7115</b>	<b>0,7115</b>	<b>0,7115</b>	<b>0,7115</b>	<b>0,7196</b>	<b>5,32%</b>
6.1.1 DESPESAS ADMINISTRATIVAS	0,0000	0,3675	0,3675	0,3675	0,3675	0,0000	0,4013	0,3675	0,3675	0,3675	0,3675	0,3675	0,3675	0,3679	2,72%
6.1.2 OUTROS CUSTOS ADMINISTRATIVOS de ordem operacional	0,0000	0,3439	0,3439	0,3439	0,3439	0,0000	0,3439	0,3439	0,3439	0,3439	0,3439	0,3439	0,3439	0,3439	2,54%
6.1.3 TAXA DE RISCO	0,0000	0,0000	0,0000	0,0000	0,0000	0,0000	0,7243	0,0000	0,0000	0,0000	0,0000	0,0000	0,0000	0,0078	0,06%
6.1.3.1 RISCO OPERACIONAL (EXCLUSIVO VEÍCULO Litros/mês)	0,0000	0,0000	0,0000	0,0000	0,0000	0,0000	0,7243	0,0000	0,0000	0,0000	0,0000	0,0000	0,0000	0,0078	0,06%
<b>7 AMORTIZAÇÃO</b>	<b>0,0000</b>	<b>0,2922</b>	<b>0,4726</b>	<b>1,0395</b>	<b>1,1601</b>	<b>0,0000</b>	<b>1,8616</b>	<b>2,1976</b>	<b>2,6469</b>	<b>2,0624</b>	<b>2,0579</b>	<b>4,6575</b>	<b>4,9675</b>	<b>1,1516</b>	<b>8,51%</b>
7.1 VEÍCULOS	0,0000	0,2744	0,4443	0,9534	1,0892	0,0000	1,7508	2,0773	2,5020	1,9492	1,9452	4,2210	4,5033	1,0832	8,00%
7.2 INSTALAÇÕES, EDIFICAÇÕES E EQUIPAMENTOS	0,0000	0,0177	0,0283	0,0861	0,0709	0,0000	0,1108	0,1202	0,1448	0,1132	0,1126	0,4365	0,4641	0,0684	0,51%
<b>8 RENTABILIDADE JUSTA</b>	<b>0,0000</b>	<b>0,4950</b>	<b>0,7972</b>	<b>1,0501</b>	<b>1,4922</b>	<b>0,0000</b>	<b>2,5575</b>	<b>2,3933</b>	<b>4,3006</b>	<b>2,2564</b>	<b>3,7695</b>	<b>7,9623</b>	<b>8,5921</b>	<b>1,5987</b>	<b>11,81%</b>
8.1 VEÍCULOS	0,0000	0,2443	0,3934	0,4687	0,7389	0,0000	1,2929	1,2100	2,1742	1,1892	1,9057	4,7322	5,1148	0,8070	5,96%
8.1 IMPOSTOS EXCLUSIVOS - VEÍCULOS	0,0000	0,1254	0,2019	0,2405	0,3792	0,0000	0,6635	0,6209	1,1157	0,6103	0,9779	2,4284	2,6248	0,4141	3,06%
8.2 INSTALAÇÕES, EDIFIC., EQUIPAM. E ALMOX	0,0000	0,0828	0,1334	0,2253	0,2472	0,0000	0,3972	0,3717	0,6679	0,3019	0,5854	0,5298	0,5634	0,2496	1,84%
8.2 IMPOSTOS EXCLUSIVOS - INSTALAÇÕES...	0,0000	0,0425	0,0685	0,1156	0,1269	0,0000	0,2038	0,1907	0,3428	0,1549	0,3004	0,2719	0,2891	0,1281	0,95%
<b>9 IMPOSTOS, TAXAS E ARRE.</b>	<b>0,0000</b>	<b>0,7027</b>	<b>0,7488</b>	<b>0,8240</b>	<b>0,9961</b>	<b>0,0000</b>	<b>1,2637</b>	<b>1,2561</b>	<b>1,4531</b>	<b>1,3011</b>	<b>1,2389</b>	<b>1,6078</b>	<b>1,6864</b>	<b>0,9552</b>	<b>7,06%</b>
11 DESCONTO INVESTIMENTO NÃO REALIZADO			-0,2908	-1,4548				-0,5411	-0,7240		-2,4144			-0,5107	-3,77%
BASE PARA TRIBUTOS	0,0000	9,2339	9,8391	10,8277	13,0894	0,0000	16,6057	16,5050	19,0935	17,0973	16,2797	21,1274	22,1604	12,5519	92,75%
<b>9.1 TRIBUTOS FEDERAIS</b>	<b>0,0000</b>	<b>0,1145</b>	<b>0,1220</b>	<b>0,1342</b>	<b>0,1623</b>	<b>0,0000</b>	<b>0,2059</b>	<b>0,2046</b>	<b>0,2367</b>	<b>0,2120</b>	<b>0,2018</b>	<b>0,2619</b>	<b>0,2747</b>	<b>0,1556</b>	<b>1,15%</b>
9.1.3 IMPOSTO FEDERAL - CPRB : 1,20%	0,0000	0,1145	0,1220	0,1342	0,1623	0,0000	0,2059	0,2046	0,2367	0,2120	0,2018	0,2619	0,2747	0,1556	1,15%
<b>9.2 TRIBUTOS MUNICIPAIS</b>	<b>0,0000</b>	<b>0,5882</b>	<b>0,6268</b>	<b>0,6898</b>	<b>0,8339</b>	<b>0,0000</b>	<b>1,0579</b>	<b>1,0515</b>	<b>1,2164</b>	<b>1,0892</b>	<b>1,0371</b>	<b>1,3459</b>	<b>1,4117</b>	<b>0,7996</b>	<b>5,91%</b>
9.2.1 ISS : 2,00%	0,0000	0,1908	0,2033	0,2237	0,2704	0,0000	0,3431	0,3410	0,3945	0,3533	0,3364	0,4365	0,4579	0,2593	1,92%
9.2.2 TAXA GERENCIAMENTO F.U.C. : 4,00%	0,0000	0,3975	0,4235	0,4661	0,5634	0,0000	0,7148	0,7104	0,8219	0,7359	0,7007	0,9094	0,9539	0,5403	3,99%
<b>10 RECOMPOSIÇÃO DA DIFERENÇA DE CUSTO DE PESSOAL - FEVEREIRO</b>	<b>0,0000</b>	<b>0,0253</b>	<b>0,0253</b>	<b>0,0253</b>	<b>0,0253</b>	<b>0,0000</b>	<b>0,0253</b>	<b>0,0253</b>	<b>0,0253</b>	<b>0,0253</b>	<b>0,0253</b>	<b>0,0253</b>	<b>0,0253</b>	<b>0,0253</b>	<b>0,19%</b>
<b>CUSTO km TOTAL</b>	<b>0,0000</b>	<b>9,9619</b>	<b>10,6131</b>	<b>11,6769</b>	<b>14,1109</b>	<b>0,0000</b>	<b>17,8947</b>	<b>17,7864</b>	<b>20,5718</b>	<b>18,4238</b>	<b>17,5439</b>	<b>22,7606</b>	<b>23,8721</b>	<b>13,53239</b>	<b>100,00%</b>
<b>PARTICIPAÇÃO DO LOTE 02 - CONSÓRCIO TRANSBUS PELO CUSTO/km :</b>														<b>33,576498%</b>	

Exportado do Sistema Único de Protocolos 01-3167/2025 - Por Carlos Eduardo de Souza



**PREFEITURA MUNICIPAL DE CURITIBA**

**URBS - URBANIZAÇÃO DE CURITIBA S.A**

**LOTE 03**

**VALOR A PARTIR DE 01/01/2026**

COMPOSIÇÃO DO CUSTO/km PROPOSTOS POR TIPO DE VEÍCULO

														<b>1º A</b>	
FROTA OPERANTE	<b>1</b>	<b>24</b>	<b>137</b>	<b>10</b>	<b>55</b>	<b>0</b>	<b>0</b>	<b>48</b>	<b>10</b>	<b>14</b>	<b>61</b>	<b>0</b>	<b>2</b>	<b>362</b>	-
FROTA OPERANTE EXCLUSIVA SÁBADO (DOUBLE DECK)															
1 QUILOMETRAGEM MÉDIA MENSAL	5.890,55	209.972,32	942.736,48	58.607,06	344.879,75	0,00	0,00	271.013,90	34.524,56	91.799,94	295.668,38	0,00	15.329,19	<b>2.270.422,14</b>	
ITENS DO CÁLCULO	MICRO	MICRO ESPECIAL	COMUM	PADRON	PADRON LD	PADRON DD	PADRON HÍBRIDO	ARTICULADO 18 m	ARTICULADO LD 18 m	ARTICULADO 20 m	BIARTICULADO	eCOMUM	ePADRON	Custo/km médio	Peso
<b>4 CUSTOS DEPENDENTES</b>	<b>1,4635</b>	<b>2,0221</b>	<b>2,4099</b>	<b>4,1148</b>	<b>4,0751</b>	<b>0,0000</b>	<b>0,0000</b>	<b>5,9918</b>	<b>5,7818</b>	<b>6,4246</b>	<b>6,7215</b>	<b>0,0000</b>	<b>2,0496</b>	<b>3,8687</b>	<b>27,87%</b>
4.1 COMBUSTÍVEL	1,0210	1,3830	1,5935	2,3944	2,3944	0,0000	0,0000	3,3342	3,3342	3,6591	3,9214	0,0000	1,1661	2,3329	16,80%
4.2 LUBRIFICANTES	0,0408	0,0553	0,0637	0,0958	0,0958	0,0000	0,0000	0,1334	0,1334	0,1464	0,1569	0,0000	0,0366	0,0932	0,67%
4.3 REAGENTE ARLA 32	0,0000	0,0288	0,0506	0,1437	0,1415	0,0000	0,0000	0,1424	0,1424	0,1000	0,2483	0,0707	0,0000	0,0866	0,62%
4.4 RODAGEM	0,1550	0,2281	0,2967	0,3458	0,3458	0,0000	0,0000	0,4108	0,4108	0,4108	0,4849	0,0000	0,3458	0,3435	2,47%
4.5 PEÇAS E ACESSÓRIOS e serviços de terceiros relativos à manutenção	0,2466	0,3269	0,4053	1,1351	1,0976	0,0000	0,0000	1,9710	1,8034	1,9600	2,0876	0,0000	0,5010	1,0124	7,29%
4.6 BATERIAS	0,0000	0,0000	0,0000	0,0000	0,0000	0,0000	0,0000	0,0000	0,0000	0,0000	0,0000	0,0000	0,0000	0,0000	0,00%
<b>5 PESSOAL DE OPERAÇÃO E DE ADMINISTRAÇÃO, ENCARGOS E BENEFÍCIOS</b>	<b>6,1960</b>	<b>6,1960</b>	<b>6,1960</b>	<b>6,1960</b>	<b>6,1960</b>	<b>0,0000</b>	<b>0,0000</b>	<b>6,1960</b>	<b>6,1960</b>	<b>6,1960</b>	<b>6,1960</b>	<b>0,0000</b>	<b>6,1960</b>	<b>6,1960</b>	<b>44,63%</b>
5.1 PESSOAL OPERACIONAL	3,0700	3,0700	3,0700	3,0700	3,0700	0,0000	0,0000	3,0700	3,0700	3,0700	3,0700	0,0000	3,0700	3,0700	22,11%
5.2 ENCARGOS SOCIAIS - 55,8477%	1,7145	1,7145	1,7145	1,7145	1,7145	0,0000	0,0000	1,7145	1,7145	1,7145	1,7145	0,0000	1,7145	1,7145	12,35%
5.3 BENEFÍCIOS	0,9679	0,9679	0,9679	0,9679	0,9679	0,0000	0,0000	0,9679	0,9679	0,9679	0,9679	0,0000	0,9679	0,9679	6,97%
5.3.1 CESTA BÁSICA	0,8431	0,8431	0,8431	0,8431	0,8431	0,0000	0,0000	0,8431	0,8431	0,8431	0,8431	0,0000	0,8431	0,8431	6,07%
5.3.2 PLANO DE SAÚDE	0,1134	0,1134	0,1134	0,1134	0,1134	0,0000	0,0000	0,1134	0,1134	0,1134	0,1134	0,0000	0,1134	0,1134	0,82%
5.3.3 SEGURO DE VIDA	0,0114	0,0114	0,0114	0,0114	0,0114	0,0000	0,0000	0,0114	0,0114	0,0114	0,0114	0,0000	0,0114	0,0114	0,08%
5.6 PESSOAL DE ADMINISTRAÇÃO	0,3113	0,3113	0,3113	0,3113	0,3113	0,0000	0,0000	0,3113	0,3113	0,3113	0,3113	0,0000	0,3113	0,3113	2,24%
5.7 ENCARGOS SOCIAIS - 55,8477%	0,1322	0,1322	0,1322	0,1322	0,1322	0,0000	0,0000	0,1322	0,1322	0,1322	0,1322	0,0000	0,1322	0,1322	0,95%
<b>6 CUSTO DE ADMINISTRAÇÃO</b>	<b>0,7629</b>	<b>0,7629</b>	<b>0,7629</b>	<b>0,7629</b>	<b>0,7629</b>	<b>0,0000</b>	<b>0,0000</b>	<b>0,7629</b>	<b>0,7629</b>	<b>0,7629</b>	<b>0,7629</b>	<b>0,0000</b>	<b>0,7629</b>	<b>0,7629</b>	<b>5,50%</b>
6.1.1 DESPESAS ADMINISTRATIVAS	0,3992	0,3992	0,3992	0,3992	0,3992	0,0000	0,0000	0,3992	0,3992	0,3992	0,3992	0,0000	0,3992	0,3992	2,88%
6.1.2 OUTROS CUSTOS ADMINISTRATIVOS de ordem operacional	0,3636	0,3636	0,3636	0,3636	0,3636	0,0000	0,0000	0,3636	0,3636	0,3636	0,3636	0,0000	0,3636	0,3636	2,62%
6.1.3 TAXA DE RISCO	0,0000	0,0000	0,0000	0,0000	0,0000	0,0000	0,0000	0,0000	0,0000	0,0000	0,0000	0,0000	0,0000	0,0000	0,00%
6.1.3.1 RISCO OPERACIONAL (EXCLUSIVO VEÍCULO HÍBRIDO)	0,0000	0,0000	0,0000	0,0000	0,0000	0,0000	0,0000	0,0000	0,0000	0,0000	0,0000	0,0000	0,0000	0,0000	0,00%
<b>7 AMORTIZAÇÃO</b>	<b>0,2687</b>	<b>0,3292</b>	<b>0,4432</b>	<b>1,2745</b>	<b>1,2014</b>	<b>0,0000</b>	<b>0,0000</b>	<b>2,1420</b>	<b>1,9598</b>	<b>2,1300</b>	<b>2,3950</b>	<b>0,0000</b>	<b>3,7510</b>	<b>1,1394</b>	<b>8,21%</b>
7.1 VEÍCULOS	0,2538	0,3098	0,4165	1,1661	1,1275	0,0000	0,0000	2,0248	1,8526	2,0135	2,2640	0,0000	3,5448	1,0737	7,73%
7.2 INSTALAÇÕES, EDIFICAÇÕES E EQUIPAMENTOS	0,0149	0,0194	0,0267	0,1084	0,0738	0,0000	0,0000	0,1172	0,1072	0,1166	0,1311	0,0000	0,2062	0,0657	0,47%
<b>8 RENTABILIDADE JUSTA</b>	<b>0,6129</b>	<b>0,5351</b>	<b>0,7276</b>	<b>1,8440</b>	<b>1,5754</b>	<b>0,0000</b>	<b>0,0000</b>	<b>2,2988</b>	<b>3,2306</b>	<b>2,1319</b>	<b>4,3740</b>	<b>0,0000</b>	<b>6,4716</b>	<b>1,6631</b>	<b>11,98%</b>
8.1 VEÍCULOS	0,3098	0,2652	0,3588	0,8513	0,7802	0,0000	0,0000	1,1620	1,6331	1,0778	2,2111	0,0000	4,0261	0,8370	6,03%
8.1 IMPOSTOS EXCLUSIVOS - VEÍCULOS	0,1590	0,1362	0,1842	0,4370	0,4005	0,0000	0,0000	0,5965	0,8383	0,5533	1,1350	0,0000	2,0667	0,4297	3,10%
8.2 INSTALAÇÕES, EDIFIC., EQUIPAM. E ALMOX	0,0952	0,0883	0,1220	0,3672	0,2608	0,0000	0,0000	0,3570	0,5017	0,3310	0,6793	0,0000	0,2503	0,2620	1,89%
8.2 IMPOSTOS EXCLUSIVOS - INSTALAÇÕES...	0,0489	0,0453	0,0626	0,1885	0,1339	0,0000	0,0000	0,1832	0,2575	0,1699	0,3487	0,0000	0,1285	0,1345	0,97%
<b>9 IMPOSTOS, TAXAS E ARRE.</b>	<b>0,6531</b>	<b>0,7222</b>	<b>0,7754</b>	<b>1,0801</b>	<b>1,0510</b>	<b>0,0000</b>	<b>0,0000</b>	<b>1,2755</b>	<b>1,2330</b>	<b>1,3428</b>	<b>1,2797</b>	<b>0,0000</b>	<b>1,4635</b>	<b>0,9798</b>	<b>7,06%</b>
11 DESCONTO INVESTIMENTO NÃO REALIZADO	-0,7226	-0,3556	-0,3501					-0,6306	-1,7296		-3,6335			-0,7549	-5,44%
BASE PARA TRIBUTOS	8,5813	9,4896	10,1893	14,1922	13,8107	0,0000	0,0000	16,7609	16,2015	17,6454	16,8159	0,0000	19,2310	12,8752	92,74%
<b>9.1 TRIBUTOS FEDERAIS</b>	<b>0,1064</b>	<b>0,1176</b>	<b>0,1263</b>	<b>0,1759</b>	<b>0,1712</b>	<b>0,0000</b>	<b>0,0000</b>	<b>0,2078</b>	<b>0,2008</b>	<b>0,2187</b>	<b>0,2085</b>	<b>0,0000</b>	<b>0,2384</b>	<b>0,1596</b>	<b>1,15%</b>
9.1.3 IMPOSTO FEDERAL - CPRB : 1,20%	0,1064	0,1176	0,1263	0,1759	0,1712	0,0000	0,0000	0,2078	0,2008	0,2187	0,2085	0,0000	0,2384	0,1596	1,15%
<b>9.2 TRIBUTOS MUNICIPAIS</b>	<b>0,5467</b>	<b>0,6045</b>	<b>0,6491</b>	<b>0,9041</b>	<b>0,8798</b>	<b>0,0000</b>	<b>0,0000</b>	<b>1,0678</b>	<b>1,0321</b>	<b>1,1241</b>	<b>1,0713</b>	<b>0,0000</b>	<b>1,2251</b>	<b>0,8202</b>	<b>5,91%</b>
9.2.1 ISS : 2,00%	0,1773	0,1961	0,2105	0,2932	0,2853	0,0000	0,0000	0,3463	0,3347	0,3646	0,3474	0,0000	0,3973	0,2660	1,92%
9.2.2 TAXA GERENCIAMENTO F.U.C. : 4,00%	0,3694	0,4085	0,4386	0,6109	0,5945	0,0000	0,0000	0,7215	0,6974	0,7595	0,7238	0,0000	0,8278	0,5542	3,99%
<b>10 RECOMPOSIÇÃO DA DIFERENÇA DE CUSTO DE PESSOAL - FEVEREIRO</b>	<b>0,0274</b>	<b>0,0274</b>	<b>0,0274</b>	<b>0,0274</b>	<b>0,0274</b>	<b>0,0000</b>	<b>0,0000</b>	<b>0,0274</b>	<b>0,0274</b>	<b>0,0274</b>	<b>0,0274</b>	<b>0,0000</b>	<b>0,0274</b>	<b>0,0274</b>	<b>0,20%</b>
<b>CUSTO km TOTAL</b>	<b>9,2618</b>	<b>10,2393</b>	<b>10,9922</b>	<b>15,2997</b>	<b>14,8891</b>	<b>0,0000</b>	<b>0,0000</b>	<b>18,0638</b>	<b>17,4619</b>	<b>19,0157</b>	<b>18,1230</b>	<b>0,0000</b>	<b>20,7219</b>	<b>13,86245</b>	<b>100,00%</b>
<b>PARTICIPAÇÃO DO LOTE 03 - CONSÓRCIO PIONEIRO PELO CUSTO/km :</b>														<b>35,741375%</b>	

Exportado do Sistema Único de Propostas em 01/31/2025 - por Carlos Eduardo Manfrotto

COMPOSIÇÃO DO CUSTO/km POR TIPO DE VEÍCULO - MÉDIA - RIT DE CURITIBA - PLANILHA DE REMUNERAÇÃO DAS EMPRESAS															PMM MÉDIO		
FROTA OPERANTE	1	115	353	47	147	12	10	144	34	33	127	1	6	1.030	6.450,96		
QUILOMETRAGEM MÉDIA MENSAL	5.890,55	1.031.397,22	2.305.375,22	294.541,32	963.278,37	66.102,23	59.613,55	812.613,40	137.990,50	241.074,44	678.672,48	6.415,67	41.524,91	6.644.489,867			
ITENS DO CÁLCULO	MICRO	MICRO ESPECIAL	COMUM	PADRON	PADRON LD	PADRON DD	PADRON HÍBRIDO	ARTICULADO 16 m	ARTICULADO LD 16 m	ARTICULADO 20 m	BIARTICULADO	eCOMUM	ePADRON	Custo/km médio	Peso	Participação Tarifa	Custo Médio Mensal por km
<b>4 CUSTOS DEPENDENTES</b>	<b>1,4635</b>	<b>2,0354</b>	<b>2,4310</b>	<b>3,9366</b>	<b>4,0141</b>	<b>4,0057</b>	<b>4,2587</b>	<b>5,9622</b>	<b>5,5530</b>	<b>6,2091</b>	<b>6,5601</b>	<b>2,0920</b>	<b>2,1035</b>	<b>3,7526</b>	<b>28,27%</b>	<b>2,3434</b>	<b>24.934.334,19</b>
4.1 COMBUSTÍVEL	1,0210	1,3829	1,5935	2,3944	2,3944	2,3942	1,7110	3,3342	3,3341	3,6591	3,9214	1,1661	1,1661	2,2796	17,18%	1,4235	15.146.904,63
4.2 LUBRIFICANTES	0,0408	0,0553	0,0637	0,0958	0,0958	0,0958	0,1027	0,1334	0,1334	0,1464	0,1569	0,0366	0,0366	0,0914	0,69%	0,0571	607.434,89
4.3 REAGENTE ARLA 32		0,0619	0,0496	0,0391	0,1248		0,2782	0,1302	0,1407	0,2336	0,1017			0,0869	0,65%	0,0542	577.195,07
4.4 RODAGEM	0,1550	0,2281	0,2967	0,3458	0,3458	0,3458	0,3458	0,4108	0,4108	0,4108	0,4108	0,3459	0,3458	0,3362	2,53%	0,2099	2.233.804,07
4.5 PEÇAS E ACESSÓRIOS e serviços de terceiros relativos à manutenção	0,2466	0,3072	0,4274	1,0615	1,0533	1,1699	1,3270	1,9735	1,5341	1,7593	1,8952	0,5434	0,5549	0,9541	7,19%	0,5958	6.339.549,72
4.6 BATERIAS							0,4939							0,0044	0,03%	0,0028	29.446,10
<b>5 PESSOAL DE OPERAÇÃO E DE ADMINISTRAÇÃO, ENCARGOS E BENEFÍCIOS</b>	<b>6,1960</b>	<b>5,7695</b>	<b>5,8881</b>	<b>5,7750</b>	<b>5,8591</b>	<b>5,6382</b>	<b>6,1855</b>	<b>5,8534</b>	<b>5,7876</b>	<b>5,8748</b>	<b>5,9021</b>	<b>5,7042</b>	<b>5,8633</b>	<b>5,8552</b>	<b>44,12%</b>	<b>3,6564</b>	<b>38.904.971,41</b>
5.1 PESSOAL OPERACIONAL	3,7070	2,8708	2,9251	2,8724	2,9118	2,8124	3,0866	2,9081	2,8802	2,9187	2,9317	2,8347	2,9140	2,9101	21,93%	1,8173	19.336.453,14
5.2 ENCARGOS SOCIAIS - 43,8213%	1,7145	1,6033	1,6336	1,6041	1,6262	1,5707	1,7238	1,6241	1,6085	1,6300	1,6373	1,5831	1,6274	1,6253	12,25%	1,0149	10.796.966,60
5.3 BENEFÍCIOS	0,9679	0,8824	0,9079	0,8851	0,9017	0,8516	0,9324	0,9021	0,8846	0,9056	0,9107	0,8782	0,9022	0,9007	6,79%	0,5625	5.984.691,11
5.3.1 CESTA BÁSICA	0,8431	0,7686	0,7909	0,7710	0,7855	0,7418	0,8168	0,7858	0,7706	0,7888	0,7933	0,7649	0,7859	0,7846	5,91%	0,4900	5.213.351,73
5.3.2 PLANO DE SAÚDE	0,1134	0,1034	0,1064	0,1037	0,1056	0,0998	0,1050	0,1057	0,1036	0,1061	0,1067	0,1029	0,1057	0,1055	0,79%	0,0659	700.932,40
5.3.3 SEGURO DE VIDA	0,0114	0,0104	0,0107	0,0104	0,0106	0,0100	0,0106	0,0104	0,0104	0,0107	0,0107	0,0103	0,0106	0,0106	0,08%	0,0066	70.406,99
5.6 PESSOAL DE ADMINISTRAÇÃO	0,3113	0,2894	0,2955	0,2940	0,2825	0,3099	0,2938	0,2903	0,2962	0,2948	0,2962	0,2942	0,2942	0,2938	2,21%	0,1835	1.982.804,22
5.7 ENCARGOS SOCIAIS - 55,8477%	0,1322	0,1236	0,1260	0,1237	0,1254	0,1211	0,1329	0,1252	0,1240	0,1257	0,1262	0,1221	0,1255	0,1253	0,94%	0,0783	832.600,32
<b>6 CUSTO DE ADMINISTRAÇÃO</b>	<b>0,7629</b>	<b>0,7073</b>	<b>0,7253</b>	<b>0,7103</b>	<b>0,7209</b>	<b>0,6837</b>	<b>1,4525</b>	<b>0,7224</b>	<b>0,7076</b>	<b>0,7240</b>	<b>0,7270</b>	<b>0,7115</b>	<b>0,7210</b>	<b>0,7267</b>	<b>5,48%</b>	<b>0,4538</b>	<b>4.828.472,05</b>
6.1.1 DESPESAS ADMINISTRATIVAS	0,3992	0,3717	0,3794	0,3721	0,3775	0,3633	0,3985	0,3771	0,3729	0,3785	0,3803	0,3675	0,3778	0,3773	2,84%	0,2356	2.506.735,69
6.1.2 OUTROS CUSTOS ADMINISTRATIVOS de ordem operacional	0,3636	0,3355	0,3459	0,3382	0,3434	0,3204	0,3297	0,3452	0,3347	0,3455	0,3467	0,3439	0,3432	0,3429	2,58%	0,2141	2.278.588,63
6.1.3 TAXA DE RISCO							0,7243							0,0065	0,05%	0,0041	43.177,73
6.1.3.1 RISCO OPERACIONAL (EXCLUSIVO VEÍCULO HÍBRIDO)							0,7243							0,0065	0,05%	0,0041	43.177,73
<b>7 AMORTIZAÇÃO</b>	<b>0,2687</b>	<b>0,3232</b>	<b>0,4684</b>	<b>1,1856</b>	<b>1,1562</b>	<b>1,2821</b>	<b>1,4700</b>	<b>2,1511</b>	<b>1,6751</b>	<b>1,9488</b>	<b>2,1799</b>	<b>4,6575</b>	<b>4,2259</b>	<b>1,0812</b>	<b>8,15%</b>	<b>0,6752</b>	<b>7.183.890,51</b>
7.1 VEÍCULOS	0,2538	0,3059	0,4418	1,1010	1,0894	1,2257	1,3825	2,0383	1,5918	1,8402	2,0657	4,2210	3,9257	1,0211	7,69%	0,6376	6.784.446,67
7.2 INSTALAÇÕES, EDIFICAÇÕES E EQUIPAMENTOS	0,0149	0,0173	0,0266	0,0846	0,0667	0,0564	0,0875	0,1128	0,0833	0,1086	0,1142	0,4365	0,3002	0,0601	0,45%	0,0375	399.443,84
<b>8 RENTABILIDADE JUSTA</b>	<b>0,6129</b>	<b>0,5278</b>	<b>0,7814</b>	<b>1,2634</b>	<b>1,5023</b>	<b>1,3666</b>	<b>2,0192</b>	<b>2,3503</b>	<b>2,7340</b>	<b>2,1139</b>	<b>3,9831</b>	<b>7,9623</b>	<b>7,2979</b>	<b>1,5410</b>	<b>11,61%</b>	<b>0,9623</b>	<b>10.239.358,02</b>
8.1 VEÍCULOS	0,3098	0,2610	0,3855	0,5923	0,7439	0,6911	1,0209	1,1882	1,3823	1,0865	2,0137	4,7322	4,4588	0,7763	5,85%	0,4847	5.157.799,61
8.1 IMPOSTOS EXCLUSIVOS - VEÍCULOS	0,1590	0,1339	0,1978	0,3039	0,3817	0,3544	0,5237	0,6097	0,7092	0,5575	1,0334	2,4284	2,2878	0,3983	3,00%	0,2487	2.646.584,63
8.2 INSTALAÇÕES, EDIFÍCIOS, EQUIPAM. E ALMOX.	0,0952	0,0878	0,1309	0,2559	0,2490	0,2123	0,3136	0,3650	0,4246	0,3105	0,6186	0,5298	0,3643	0,2422	1,82%	0,1512	1.609.255,28
8.2 IMPOSTOS EXCLUSIVOS - INSTALAÇÕES...	0,0489	0,0451	0,0672	0,1313	0,1278	0,1089	0,1609	0,1873	0,2179	0,1593	0,3174	0,2719	0,1869	0,1243	0,94%	0,0776	825.736,81
<b>9 IMPOSTOS, TAXAS E ARRE.</b>	<b>0,6531</b>	<b>0,7047</b>	<b>0,7531</b>	<b>0,8786</b>	<b>1,0039</b>	<b>0,8147</b>	<b>1,1709</b>	<b>1,2190</b>	<b>1,2030</b>	<b>1,2839</b>	<b>1,2786</b>	<b>1,6078</b>	<b>1,5381</b>	<b>0,9368</b>	<b>7,06%</b>	<b>0,5850</b>	<b>6.224.353,84</b>
11 DESCONTO INVESTIMENTO NÃO REALIZADO	-0,7226	-0,1028	-0,3983	-1,3459	-0,0606	-2,2712		-1,0417	-0,6491			-2,5518		-0,6474	-4,88%	-0,4043	-4.301.326,81
BASE PARA TRIBUTOS	8,5813	9,2604	9,8958	11,5450	13,1920	10,7052	15,3860	16,0176	15,8081	16,8707	16,8005	21,1274	20,2115	12,3094	92,75%	7,6868	81.789.699,37
<b>9.1 TRIBUTOS FEDERAIS</b>	<b>0,1064</b>	<b>0,1148</b>	<b>0,1227</b>	<b>0,1431</b>	<b>0,1635</b>	<b>0,1327</b>	<b>0,1907</b>	<b>0,1986</b>	<b>0,1960</b>	<b>0,2091</b>	<b>0,2083</b>	<b>0,2619</b>	<b>0,2506</b>	<b>0,1526</b>	<b>1,15%</b>	<b>0,0953</b>	<b>1.013.921,89</b>
9.1.3 IMPOSTO FEDERAL - CPRB - 1,20%	0,1064	0,1148	0,1227	0,1431	0,1635	0,1327	0,1907	0,1986	0,1960	0,2091	0,2083	0,2619	0,2506	0,1526	1,15%	0,0953	1.013.921,89
<b>9.2 TRIBUTOS MUNICIPAIS</b>	<b>0,5467</b>	<b>0,5899</b>	<b>0,6304</b>	<b>0,7355</b>	<b>0,8404</b>	<b>0,6820</b>	<b>0,9802</b>	<b>1,0204</b>	<b>1,0071</b>	<b>1,0747</b>	<b>1,0703</b>	<b>1,3459</b>	<b>1,2876</b>	<b>0,7842</b>	<b>5,91%</b>	<b>0,4897</b>	<b>5.210.431,95</b>
9.2.1 ISS - 2,00%	0,1773	0,1913	0,2045	0,2385	0,2726	0,2212	0,3179	0,3309	0,3266	0,3486	0,3471	0,4365	0,4176	0,2543	1,92%	0,1588	1.689.869,82
9.2.2 TAXA DE GERENCIAMENTO - 4,00%	0,3694	0,3986	0,4260	0,4969	0,5678	0,4608	0,6623	0,6895	0,6804	0,7262	0,7232	0,9094	0,8700	0,5298	3,99%	0,3309	3.520.562,13
<b>10 RECOMPOSIÇÃO DA DIFERENÇA DE CUSTO DE PESSOAL - FEVEREIRO</b>	<b>0,0274</b>	<b>0,0256</b>	<b>0,0261</b>	<b>0,0256</b>	<b>0,0260</b>	<b>0,0250</b>	<b>0,0251</b>	<b>0,0259</b>	<b>0,0257</b>	<b>0,0260</b>	<b>0,0262</b>	<b>0,0253</b>	<b>0,0260</b>	<b>0,0259</b>	<b>0,20%</b>	<b>0,0162</b>	<b>172.308,29</b>
<b>CUSTO km TOTAL</b>	<b>9,2618</b>	<b>9,9907</b>	<b>10,6750</b>	<b>12,4492</b>	<b>14,2219</b>	<b>11,5449</b>	<b>16,5820</b>	<b>17,2625</b>	<b>17,0368</b>	<b>18,1806</b>	<b>18,1052</b>	<b>22,7606</b>	<b>21,7757</b>	<b>13,2721</b>	<b>100,00%</b>	<b>8,2880</b>	<b>88.186.361,50</b>

PASSAGEIROS PREVISTO : 10.640.249  
 IPK : 1,6014  
**TARIFA TÉCNICA : 8,2880**

Exportado do Sistema Único de Protocolos - 01-316107/2025 - por: [nome] - Matrícula: 15454 em: 2025/03/12