



PREFEITURA MUNICIPAL DE CURITIBA

URBANIZAÇÃO DE CURITIBA S/A

PROCESSO ADMINISTRATIVO ELETRÔNICO

Protocolo: 01-075744/2026

Data/Hora Cadastro: 18/03/2026 10:55:18

Interessado Principal: URBS-URBANIZACAO DE CURITIBA S/A

E-mail:

Telefone: 3320-3022

CPF/CNPJ: 75.076.836/0001-79

Unidade Administrativa:

Assunto Principal: 7063 - TRANSPORTE COLETIVO / e-SUP

Código T.T.D.: 17-06-04-01 - URBANIZAÇÃO DE CURITIBA S.A. - DETERMINAÇÕES DA OPERAÇÃO DO TRANSPORTE COLETIVO

Unidade Responsável: URBSDMU - DIRETORIA DE MOBILIDADE URBANA

Atendimento: Prioridade Normal

Observações:

Encaminhamos os dados projetados de quilometragem, frota e horas de pessoal necessários para a composição dos custos do sistema de transporte coletivo de Curitiba. Tais informações subsidiarão o cálculo da tarifa técnica referente ao mês de fevereiro/2026.

Esse documento é regulamentado pelo Decreto Municipal nº. 848 de 15 de agosto de 2018, que visa: promover a utilização de meios eletrônicos para a realização dos processos administrativos com segurança, transparência e economicidade; ampliar a sustentabilidade ambiental com o uso da tecnologia da informação e comunicação; e facilitar o acesso dos cidadãos e da Administração às informações das diversas instâncias administrativas.

Obs: Para informações a respeito do andamento deste protocolo é possível a consulta no site:

[HTTP://CONSULTAPROTOCOLO.CURITIBA.PR.GOV.BR](http://CONSULTAPROTOCOLO.CURITIBA.PR.GOV.BR)



SÚMULA DAS INFORMAÇÕES DO PROTOCOLO - 01-075744/2026

Status do Protocolo:

ENCERRADO

Informações de Cadastro:

Nome e Matrícula: SERGIO LUIS DE OLIVEIRA - 30008

Unidade de Cadastro: URBSDMU - DIRETORIA DE MOBILIDADE URBANA

Exportado do Sistema Único de Protocolos - 01-075744/2026 - por Carlos Eduardo Manika - Matrícula 83454 em 21/05/2026 às 10:21:39



Prefeitura Municipal de Curitiba
Descrição do Trâmite - Informação

Protocolo: 01-075744/2026

DE: URBS / URBSDMU - DIRETORIA DE MOBILIDADE URBANA

PARA: URBS / URBSATA - ASSESSORIA TARIFÁRIA, SUBORDINADA

Encaminhamos os dados projetados de quilometragem, frota e horas de pessoal necessários para a composição dos custos do sistema de transporte coletivo de Curitiba. Tais informações subsidiarão o cálculo da tarifa técnica referente ao mês de fevereiro/2026.

Informamos ainda que, nesta data, anexamos aos autos o(s) seguinte(s) documento(s) e/ou link(s):

1.1 - 02_ABERTURA_CUSTO_KM_02_FEVEREIRO_2026_TARIFA TÉCNICA.PDF

1.2 - ANÁLISE_PROGRAMAÇÃO_KM_01_DU_02_FEVEREIRO_2026.PDF

1.3 - ANÁLISE_PROGRAMAÇÃO_LINHA_KM_01_DU_02_FEVEREIRO_2026.PDF

1.4 - ANÁLISE_PROGRAMAÇÃO_KM_02_SAB_02_FEVEREIRO_2026.PDF

1.5 - ANÁLISE_PROGRAMAÇÃO_LINHA_KM_02_SAB_02_FEVEREIRO_2026.PDF

1.6 - ANÁLISE_PROGRAMAÇÃO_KM_03_DOM_02_FEVEREIRO_2026.PDF

1.7 - ANÁLISE_PROGRAMAÇÃO_LINHA_KM_03_DOM_02_FEVEREIRO_2026.PDF

Curitiba , 18 de março de 2026 - 10:55:18

Assinado eletronicamente por Sergio Luis de Oliveira - 30008 com fundamento no art. 6º, §1º do Decreto Municipal nº 848 de 15 de agosto de 2018.

Exportado do Sistema Único de Protocolos - 01-075744/2026 - por Carlos Eduardo Manika - Matrícula 83454 em 21/05/2026 às 12:21:39

Prefeitura Municipal de Curitiba

URBS
Urbanização de Curitiba S.A.Av. Presidente Afonso Camargo, 330
Rodoferroviária - Bloco Central
80060-090 JD Botânico Curitiba PR
Tel 41 3320-3000 / 3320-3232
www.urbs.curitiba.pr.gov.br

CURITIBA

Curitiba, 27 de fevereiro de 2026.

A
ATA-Assessoria Tarifária
Carlos Eduardo Manika
Assessor

Ref.: Alterações Operacionais no Sistema de Transporte Coletivo de Curitiba – Demonstrativo de alterações de Quilometragem, Pessoal e Frota Operante para o mês de FEVEREIRO/2026.

Prezado Senhor:

Servimos da presente para informar as alterações operacionais no sistema de transporte coletivo de Curitiba, o qual servirá para definição da Tarifa Técnica com base para previsão de quilometragem, horas de pessoal e frota operante para o mês de **FEVEREIRO/2026**, a saber:

- a) **Quilometragem:** Considerando os dados extraídos para a elaboração do custo quilométrico para o mês:

JANEIRO/2026: com base nos dias úteis (29/12/2025) **249.066,291**
sábados (27/12/2025) **166.090,815** domingos e feriados
(28/12/2025) **133.323,892.**

FEVEREIRO/2026: com base nos dias úteis (02/02/2026)
255.594,857 sábados (31/01/2026) **164.756,705** domingos e
feriados (01/02/2026) **132.244,531.**

Os quais apresentaram as **DIFERENÇAS** de quilometragem sendo:
6.528,566 para dias úteis, **-1.334,110** para sábados e **-1.079,361**
para domingos e feriados.

Prefeitura Municipal de Curitiba

URBS
Urbanização de Curitiba S.A.Av. Presidente Afonso Camargo, 330
Rodoferrviária - Bloco Central
80060-090 JD Botânico Curitiba PR
Tel 41 3320-3000 / 3320-3232
www.urbs.curitiba.pr.gov.br

CURITIBA

Cabe salientar que o calendário mensal pelas suas variações de tipos de dia, interfere diretamente na quilometragem projetada, uma vez que, mesmo que a quilometragem fosse mantida nos mesmos valores do mês anterior, o total de quilometragem mensal seria alterado em função das diferenças de dias.

- b) **Horas de pessoal:** Com as alterações realizadas pela UPC - Unidade de Planejamento do Transporte Coletivo, considerado para elaboração do quantitativo de pessoal para o mês:

JANEIRO/2026: em dias úteis (02/02/2026) **21183:10** sábados (27/12/2025) **15651:53** e domingos e feriados (28/12/2025) **13463:27**.

FEVEREIRO/2026: em dias úteis (29/12/2025) **20845:02** sábados (31/01/2026) **15598:37** e domingos e feriados (01/02/2026) **13412:56**.

Os quais apresentaram as **DIFERENÇAS** em horas de pessoal de **338:08** para dias úteis, **-53:16** para sábados e **-50:31** para domingos e feriados.

- c) **Frota Operante:** A frota operante é calculada considerando a maior disponibilidade de tipo de veículos dias úteis. As alterações operacionais realizadas no mês de **FEVEREIRO/2026** (02/02/2026), as quais refletem a previsão da Tarifa Técnica para, levam em consideração todas as necessidades de redução, aumento ou relocação de veículos em função da demanda de passageiros observada, bem como, dos apontamentos realizados pela fiscalização que acabam norteando as alterações das linhas, visando dar um melhor atendimento aos usuários.

DISTRIBUIÇÃO DA FROTA OPERANTE

CATEGORIA	MICRO	MICRO ESPECIAL	COMUM	PADRON	PADRON LD	PADRON DD	HÍBRIDO	ARTICULADO 18 M	ARTICULADO LD	ARTICULADO 20 M	BIARTICULADO	ECOMUM	EPADRON	TOTAL
JANEIRO/2026 (TT)	1	115	353	47	147	12	10	144	34	33	127	1	6	1.030
FEVEREIRO/2026 (TT)	1	115	365	48	159	7	15	152	36	44	145	1	6	1.094
Diferenças	0	0	12	1	12	-5	5	8	2	11	18	0	0	64

Prefeitura Municipal de Curitiba

URBS
Urbanização de Curitiba S.A.

Av. Presidente Afonso Camargo, 330
Rodoferrviária - Bloco Central
80060-090 JD Botânico Curitiba PR
Tel 41 3320-3000 / 3320-3232
www.urbs.curitiba.pr.gov.br



CURITIBA

Destacamos que a linha Turismo, interrupção da operação da Empresa Auto Viação Mercês Ltda. (Orlando Bertoldi e CIA Ltda.) a frota de veículos Double Deck ficou comprometida em 05 (cinco) veículos, motivo pelo qual estão demonstrados nos comparativos a redução de frota.

segue em anexo, os quadros demonstrativos de Análise de Programação com os comparativos de resumo de quilometragem e horas de pessoal, bem como os comparativos por linha alterada, no que tange as datas acima mencionadas.

Diante dos apontamentos, nos colocamos a disposição, caso sejam necessários maiores esclarecimentos.

Salientamos que as planilhas contendo todos os valores mencionados, estão disponíveis à esta assessoria na pasta R:\Tarifa Técnica\01-UCT- UNIDADE DE CONTROLE TARIFÁRIO\000 - OPERAÇÃO TARIFA TÉCNICA\2026

Planilhas disponíveis:

- a) [02_PREVISÃO_TARIFA_TÉCNICA_02_FEVEREIRO_2026_2026_02_02_Normal](#)
- b) [02 - Frota_Total_AEF_janeiro+Frota_operante_AOC_PREV_02_fevereiro_2026](#)

Atenciosamente

Área de Operação do Transporte Coletivo

Exportado do Sistema Único de Protocolos - 01-075744/2026 - Carlos Eduardo Moreira Matricula 83454 em 21/05/2026 12:21:39



Análise de Programação

Linha: ▼

	DU	DU		
Data	29/12/2025	02/02/2026	Variação	Δ
Km E/R 6%	14.086,622	14.456,073	369,451	2,62%
Km Tabela + 6%	249.066,291	255.594,857	6.528,566	2,62%
Total Horas	20845:02	21183:10	338:08	1,62%

Exportado do Sistema Único de Protocolos 01-075744/2026 Carlos Eduardo Manika - Matrícula 83454 em 21/05/2026 às 10:21:40



Análise de Programação

Tipo indicador: Km Tabela + 6% ▼

Nome Linha	DU	DU	Variação	Δ
	29/12/2025	02/02/2026		
TOTAL	249.066,291	255.594,857	6.528,566	2,62%
ANITA GARIBALDI	0,000	251,206	251,206	100,00%
ATUBA / PINHEIRINHO	3.873,536	4.352,981	479,445	12,38%
BARREIRINHA / SÃO JOSÉ	2.560,216	2.582,890	22,674	0,89%
BOQUEIRÃO	1.899,638	2.030,647	131,009	6,90%
C. RASO / C. DO SIQUEIRA	0,000	168,147	168,147	100,00%
CENTENÁRIO / C. COMPRIDO	5.233,038	6.090,273	857,235	16,38%
CENTENÁRIO / RUI BARBOSA	0,000	302,905	302,905	100,00%
COLOMBO / CIC	2.765,153	2.749,894	-15,259	-0,55%
CRISTO REI	562,518	323,148	-239,370	-42,55%
ESPECIAL BOQUEIRAO	0,000	81,046	81,046	100,00%
ESPECIAL MERCÊS	495,790	0,000	-495,790	-100,00%
INTER 2 (ANTI-HORÁRIO)	5.372,298	5.547,539	175,241	3,26%
INTER 2 (HORÁRIO)	5.223,567	5.484,074	260,507	4,99%
ITUPAVA / HOSP. MILITAR	490,702	456,861	-33,841	-6,90%
JD. IPÊ	464,045	453,293	-10,752	-2,32%
LIGEIRÃO BOQUEIRÃO	2.056,073	2.406,037	349,964	17,02%
LIGEIRÃO NORTE / SUL	6.508,312	7.302,521	794,209	12,20%
LIGEIRÃO PINHEIRINHO / C. GOMES	3.098,296	3.360,459	262,163	8,46%
MOSSUNGUÊ	474,683	567,181	92,498	19,49%
NOVENA	21,894	25,868	3,974	18,15%
PINHAIS / C. COMPRIDO	2.239,300	2.501,752	262,452	11,72%
PINHEIRINHO/RUI BARBOSA	2.717,251	3.203,509	486,258	17,90%



Análise de Programação

Tipo indicador: Km Tabela + 6% ▼

Nome Linha	DU	DU	Variação	Δ
	29/12/2025	02/02/2026		
TOTAL	249.066,291	255.594,857	6.528,566	2,62%
PORTAO/SITIO CERCADO	0,000	223,650	223,650	100,00%
QUARTEL GENERAL	335,532	344,177	8,645	2,58%
REF. GUADALUPE / FAZENDINHA	0,000	420,724	420,724	100,00%
REFORÇO PINHEIRINHO	152,974	248,896	95,922	62,70%
REFORÇO SABARÁ	146,706	258,082	111,376	75,92%
RIO BONITO	1.893,806	2.115,464	221,658	11,70%
RIO BONITO (SEMI-DIRETO)	304,083	456,756	152,673	50,21%
RURBANA	1.388,154	1.924,492	536,338	38,64%
SITIO CERCADO / C. RASO	0,000	161,877	161,877	100,00%
STA. CÂNDIDA / C. RASO	4.236,820	4.947,071	710,251	16,76%
STA. FELICIDADE	1.008,752	0,000	-1.008,752	-100,00%
STA. FELICIDADE / PCA.TIRADENTES	0,000	506,938	506,938	100,00%
STA. RITA / PINH. (SEMI DIRETO)	710,774	806,160	95,386	13,42%
STA. RITA / PINHEIRINHO	1.807,328	1.967,694	160,366	8,87%
TURISMO	2.132,328	1.827,709	-304,619	-14,29%
V. JULIANA	0,000	248,265	248,265	100,00%
V. TIRADENTES / CIC	410,304	412,251	1,947	0,47%

Exportado do Sistema Único de Protocolos - 01-075744/2026 - por Carlos Eduardo Manika - Matrícula 23474 em 21/05/2026 às 10:21:40



Análise de Programação

Tipo indicador: Km Tabela + 6% ▼

Nome Linha	DU	DU	Variação	Δ
	29/12/2025	02/02/2026		
TOTAL	249.066,291	255.594,857	6.528,566	2,62%

Exportado do Sistema Único de Protocolos - 01-075744/2026 - por Carlos Eduardo Manika - Matrícula 23474 em 21/05/2026 às 10:21:40



Análise de Programação

Linha: ▼

	SAB	SAB		
Data	27/12/2025	31/01/2026	Variação	Δ
Km E/R 6%	9.392,440	9.316,924	-75,516	-0,80%
Km Tabela + 6%	166.090,815	164.756,705	-1.334,110	-0,80%
Total Horas	15651:53	15598:37	53:16	-0,34%

Exportado do Sistema Único de Protocolos 01-075744/2026 Carlos Eduardo Manika - Matrícula 83454 em 21/05/2026 às 10:21:40



Análise de Programação

Tipo indicador: Km Tabela + 6% ▼

Nome Linha	SAB	SAB	Variação	Δ
	27/12/2025	31/01/2026		
TOTAL	166.090,815	164.756,705	-1.334,110	-0,80%
ÁGUA VERDE	467,006	467,005	-0,001	0,00%
CIRCULAR SUL (HORÁRIO)	1.546,913	1.327,248	-219,665	-14,20%
CRISTO REI	574,486	311,180	-263,306	-45,83%
ESPECIAL MERCÊS	317,520	0,000	-317,520	-100,00%
INTERBAIRROS I (ANTI-HORÁRIO)	515,584	515,583	-0,001	0,00%
INTERBAIRROS I (HORÁRIO)	311,066	311,065	-0,001	0,00%
INTERBAIRROS II (ANTI-HORÁRIO)	2.188,358	2.188,361	0,003	0,00%
INTERBAIRROS VI	1.114,588	988,552	-126,036	-11,31%
NIVALDO BRAGA	328,335	328,812	0,477	0,15%
PARQUE TANGUÁ	343,271	322,881	-20,390	-5,94%
TEQUALY/QUARTEL GENERAL	454,351	415,685	-38,666	-8,51%
TURISMO	2.132,328	1.827,709	-304,619	-14,29%
VITÓRIA RÉGIA	579,953	535,568	-44,385	-7,65%

Exportado do Sistema Único de Protocolos - 01-075744/2026 - por Carlos Eduardo Manika - Matrícula 2274 em 21/05/2026 às 10:21:40



Análise de Programação

Tipo indicador: Km Tabela + 6% ▼

Nome Linha	SAB	SAB	Variação	Δ
	27/12/2025	31/01/2026		
TOTAL	166.090,815	164.756,705	-1.334,110	-0,80%

Exportado do Sistema Único de Protocolos - 01-075744/2026 - por Carlos Eduardo Manika - Matrícula 22374 em 21/05/2026 às 10:21:40



Análise de Programação

Linha: ▼

	DOM	DOM		
Data	28/12/2025	01/02/2026	Variação	Δ
Km E/R 6%	7.543,457	7.482,361	-61,096	-0,81%
Km Tabela + 6%	133.323,892	132.244,531	-1.079,361	-0,81%
Total Horas	13463:27	13412:56	50:31	-0,38%

Exportado do Sistema Único de Protocolos - 01-075744/2026 - Carlos Eduardo Manika - Matrícula 83454 em 21/05/2026 às 10:21:40



Análise de Programação

Tipo indicador: Km Tabela + 6% ▼

Nome Linha	DOM	DOM	Variação	Δ
	28/12/2025	01/02/2026		
TOTAL	133.323,892	132.244,531	-1.079,361	-0,81%
CIRCULAR SUL (HORÁRIO)	1.157,479	1.033,918	-123,561	-10,68%
CRISTO REI	574,486	311,180	-263,306	-45,83%
ESPECIAL MERCÊS	276,152	0,000	-276,152	-100,00%
NIVALDO BRAGA	328,335	328,812	0,477	0,15%
OSTERNACK / BOQUEIRÃO	513,727	460,583	-53,144	-10,34%
PARQUE TANGUÁ	343,271	322,881	-20,390	-5,94%
TEQUALY/QUARTEL GENERAL	454,351	415,685	-38,666	-8,51%
TURISMO	2.132,328	1.827,709	-304,619	-14,29%

Exportado do Sistema Único de Protocolos - 01-075744/2026 - por Carlos Eduardo Manika - Matrícula 22254 em 21/05/2026 às 10:21:40



Análise de Programação

Tipo indicador: Km Tabela + 6% ▼

Nome Linha	DOM	DOM	Varição	Δ
TOTAL	28/12/2025	01/02/2026	-1.079,361	-0,81%

Exportado do Sistema Único de Protocolos - 01-075744/2026 - por Carlos Eduardo Manika - Matrícula 22574 em 21/05/2026 às 10:21:40



Prefeitura Municipal de Curitiba
Descrição do Trâmite - Informação

Protocolo: 01-075744/2026

DE: URBS / URBSATA - ASSESSORIA TARIFÁRIA, SUBORDINADA

PARA: URBS / URBSACN - ASSESSORIA DE CONTROLE

Para os devidos procedimentos, segue o processo do Cálculo Tarifário de Fevereiro/2026, onde ficou definido o valor da Tarifa Técnica em R\$ 9,7873, devido o reflexo da programação operacional, a projeção de passageiros pagantes equivalentes e da atualização do valor do Diesel pela pesquisa no site da ANP utilizando os valores da semana de 25/01/2026 - 31/01/2026.

Informamos ainda que, nesta data, anexamos aos autos o(s) seguinte(s) documento(s) e/ou link(s):

2.1 - ATA 2026.03.19-01 - DOCUMENTO RESOLUÇÃO FEVEREIRO.26.PDF

2.2 - 01 - PROJEÇÃO PASSAGEIROS FEVEREIRO.26.PDF

2.3 - 02 - CUSTO CONSÓRCIO TARIFA TECNICA - R\$ 9,7873 - FEVEREIRO.2026.PDF

2.4 - 03 - GRÁFICO - CUSTO - TT R\$ 9,7873 - RECEITA FEVEREIRO.2026.PDF

2.5 - 04 - RESOLUÇÃO DIR XXX 2025 FEVEREIRO.26 - 2026.03.19 V1.PDF

Curitiba , 24 de março de 2026 - 14:32:16

Assinado eletronicamente por Carlos Eduardo Manika - 83454 com fundamento no art. 6º, §1º do Decreto Municipal nº 848 de 15 de agosto de 2018.

Exportado do Sistema Único de Protocolos - 01-075744/2026 por Carlos Eduardo Manika - Matrícula 83454 em 11/05/2026 às 09:22:40

Prefeitura Municipal de Curitiba

URBS
Urbanização de Curitiba S.A.Av. Presidente Affonso Camargo, 330
Rodoferrviária - Bloco Central
80060-090 JD Botânico Curitiba PR
Tel 41 3320-3000 / 3320-3232
www.urbs.curitiba.pr.gov.br

CURITIBA

A DMU,

Resolução Tarifária:**Programação Operacional e Cálculo de Custo para fevereiro de 2026**

Assunto: Aplicação das informações da programação operacional e dos parâmetros e valores para os custos do transporte coletivo para o mês de **fevereiro de 2025**, com a definição do custo por quilômetro (R\$/km) e da Tarifa Técnica.

Referência: Protocolo nº **01-075744/2026****1. Introdução**

Em atenção à programação operacional para **fevereiro de 2026** apresentada pela AOC, este documento detalha a atualização dos cálculos de custo mensal, custo por quilômetro e tarifa técnica. As alterações promovidas refletem os ajustes operacionais para o período de **01 a 28 de fevereiro de 2026**, em conformidade com o processo licitatório 005/2009, seus anexos, aditivos contratuais e as convenções coletivas vigentes. O objetivo é evidenciar a operação específica do mês e apurar o custo devido, demonstrando as variações em relação ao período anterior (janeiro/2025).

2. Sumário das Variações Operacionais (fevereiro/2026 x janeiro /2025)

O quadro a seguir resume as **principais** diferenças nos parâmetros operacionais que impactam o cálculo tarifário:

• Quilometragem (km) – variação em relação com o mês de janeiro/2026

- **Dias Úteis:** Acréscimo de **6.527,028** km;
- **Sábados:** Redução de **1.334.110** km;
- **Domingos:** Redução de **1.079,361** km;
- **Diferença Mensal :** Redução de **558.804,198** km;

• Pessoal Operacional – valores próximos devido arredondamento:

- **Motoristas:** Acréscimo de **103** colaboradores;
- **Cobreadores (Estação - Terminiais):** Sem alteração de colaborador;
- **Controladores de trafego:** Acréscimo de **8** colaboradores;
- **Pessoal de manutenção:** ARedução de **40** colaboradores;
- **Pessoal de limpeza dos veículos:** Aumento de **9** colaboradores;

Prefeitura Municipal de Curitiba

URBS
Urbanização de Curitiba S.A.

Av. Presidente Affonso Camargo, 330
Rodoferroviária - Bloco Central
80060-090 JD Botânico Curitiba PR
Tel 41 3320-3000 / 3320-3232
www.urbs.curitiba.pr.gov.br



CURITIBA

Frota Operante:

- Acréscimo de 64 veículos;

Composição de Dias no Mês:

MESES	DIA ÚTEIS	SÁBADOS	DOM/FER	TOTAL
JANEIRO/2026	20	06	05	31
FEVEREIRO/2026	18	05	05	28
DIFERENÇA	-02	-01	00	-03

Exportado do Sistema Único de Protocolos - 01-075744/2026 - por Carlos Eduardo Manika - Matrícula 83454 em 21/05/2026 10:21:40

Prefeitura Municipal de Curitiba

URBS
Urbanização de Curitiba S.A.

Av. Presidente Affonso Camargo, 330
Rodoferroviária - Bloco Central
80060-090 JD Botânico Curitiba PR
Tel 41 3320-3000 / 3320-3232
www.urbs.curitiba.pr.gov.br



CURITIBA

DIFERENÇAS ENTRE O MÊS DE: FEVEREIRO/2026 e JANEIRO/2026

ITENS DO CÁLCULO	PREVISTO MÊS	PREVISTO MÊS ANTERIOR	DIFERENÇA PREVISTA	VARIÇÃO
	6.085.685,669	6.644.489,867	-558.804,198	-8,41%
MICRO	5.320,496	5.890,549	-570,053	-9,68%
MICRO ESPECIAL	907.628,070	1.031.397,222	-123.769,152	-12,00%
COMUM	2.121.038,782	2.305.375,216	-184.336,434	-8,00%
PADRON	247.232,375	294.541,318	-47.308,943	-16,06%
PADRON L.D.	874.309,554	963.278,372	-88.968,818	-9,24%
PADRON D.D.	51.175,918	66.102,228	-14.926,309	-22,58%
HÍBRIDOS	53.728,659	59.613,554	-5.884,895	-9,87%
ARTICULADO 18m	736.358,482	812.613,402	-76.254,920	-9,38%
ARTICULADO 18m L.D.	132.639,712	137.990,503	-5.350,791	-3,88%
ARTICULADO 20m	239.340,406	241.074,443	-1.734,037	-0,72%
BIARTICULADO	673.860,807	678.672,480	-4.811,674	-0,71%
eCOMUM	5.803,608	6.415,674	-612,066	-9,54%
ePADRON	37.248,800	41.524,906	-4.276,106	-10,30%
PESSOAL DE OPERAÇÃO	5.415	5.311	103,69	1,95%
MOTORISTA	2.551	2.501	50,03	2,00%
COBRADORES DOS VEÍCULOS	25	29	-4,18	-14,52%
COBRADORES - TERMINAIS	160	160	0,00	0,00%
COBRADORES - ESTAÇÕES	961	961	0,00	
COBRADORES - TUBOS	287	287	0,00	
PORTEIROS	210	210	0,00	
CONTROLADORES DE TRAFEGO	143	135	8,32	6,18%
PESSOAL DE MANUTENÇÃO	637	597	40,02	6,70%
PESSOAL DE LIMPEZA DOS VEÍCULOS	136	127	9,50	7,48%
SUPERVISOR - LIMPEZA DAS ESTAÇÕES TUBOS E TERMINAIS	6	6	0,00	
ZELADORES DAS EST. TUBOS	142	142	0,00	
ZELADOR DE LIMPEZA DOS TERMINAIS	46	46	0,00	0,00%
LIMPEZA DOS TERMINAIS	111	111	0,00	
FROTA OPERANTE	1.094	1.030	64	6,21%
MICRO	1	1	0	
MICRO ESPECIAL	115	115	0	
COMUM	365	353	12	3,40%
PADRON	48	47	1	2,13%
PADRON L.D.	159	147	12	8,16%
PADRON D.D.	7	12	-5	-41,67%
HÍBRIDOS	15	10	5	50,00%
ARTICULADO 18m	152	144	8	5,56%
ARTICULADO 18m L.D.	36	34	2	5,88%
ARTICULADO 20m	44	33	11	33,33%
BIARTICULADO	145	127	18	14,17%
eCOMUM	1	1	0	
ePADRON	6	6	0,00	
TIPOS DE DIAS	28	31	-3,00	-9,68%
DIAS ÚTEIS	18	20	-2,00	-10,00%
SÁBADOS	5	6	-1,00	-16,67%
DOMINGOS / FERIADOS	5	5	0,00	

Exportado do Sistema de Protocolos - 01-075744/2026 - por Carlos Eduardo Franika - Matrícula 2454 em 21/03/2026 10:21



3. Detalhamento dos Componentes de Custo

3.1. Parâmetros Operacionais

- Quilometragem:** A projeção mensal foi atualizada com base nos relatórios do sistema de gerenciamento de tabelas horárias. A variação decorre não apenas dos ajustes na programação de dias úteis, sábados e domingos, mas também da diferente composição de tipos de dias no calendário de **fevereiro/2026** em comparação com **janeiro/2025**.

Quilometragem por tipo de dia

28 FEVEIREIRO/2026															2026	
18	DIAS ÚTEIS	MICRO	MICRO ESPECIAL	COMUM	PADRON	PADRON L.D.	PADRON D.D.	HÍBRIDOS	ARTICULADO 18m	ARTICULADO 18m L.D.	ARTICULADO 20m	BIARTICULADO	eCOMUM	ePADRON	TOTAL	
	01-PONTUAL	0,000	17.004,502	22.732,153	4.455,005	12.035,854	1.827,711	1.466,805	7.417,514	3.907,122	2.109,352	7.407,190	0,000	433,923	80.797,131	
	02-TRANSBUS	0,000	8.132,444	30.499,332	3.843,966	11.960,443	0,000	901,085	15.852,540	1.381,611	4.239,202	8.974,148	194,436	441,635	86.420,842	
	03-PIONEIRO	190,018	7.036,091	33.576,156	2.726,004	13.709,305	0,000	0,000	11.194,199	1.155,964	4.488,756	13.823,960	0,000	474,882	88.375,335	
	TOTAL	190,018	32.173,037	86.807,641	11.024,975	37.705,602	1.827,711	2.367,889	34.454,253	6.444,697	10.837,310	30.295,298	194,436	1.350,440	255.593,308	
05	SÁBADOS	MICRO	MICRO ESPECIAL	COMUM	COMUM EE	SEMI PADRON	PADRON	PADRON DD	PADRON HÍBRIDO	ARTICULADO 18 M	ARTICULADO 20 M	BIARTICULADO	eCOMUM	ePADRON	TOTAL	
	01-PONTUAL	0,000	16.961,709	15.173,161	1.636,990	6.044,184	1.827,711	635,135	4.326,317	1.298,343	1.188,908	4.290,563	0,000	442,912	53.825,932	
	02-TRANSBUS	0,000	10.430,336	17.040,175	4.152,571	6.743,498	0,000	513,981	6.111,906	153,471	536,926	6.812,087	223,188	538,941	53.257,081	
	03-PIONEIRO	190,018	6.309,643	25.691,060	365,590	9.368,135	0,000	0,000	4.865,710	1.875,218	1.937,627	6.477,296	0,000	593,379	57.673,675	
	TOTAL	190,018	33.701,688	57.904,396	6.155,151	22.155,817	1.827,711	1.149,116	15.303,932	3.327,033	3.663,461	17.579,946	223,188	1.575,232	164.756,689	
05	DOMINGOS	MICRO	MICRO ESPECIAL	COMUM	COMUM EE	SEMI PADRON	PADRON	PADRON DD	PADRON HÍBRIDO	ARTICULADO 18 M	ARTICULADO 20 M	BIARTICULADO	eCOMUM	ePADRON	TOTAL	
	01-PONTUAL	0,000	15.400,492	14.154,999	743,625	6.029,808	1.827,711	585,841	2.383,123	0,000	1.112,204	2.266,603	0,000	558,688	45.063,094	
	02-TRANSBUS	0,000	10.321,972	16.279,549	2.479,102	5.475,936	0,000	486,373	1.624,386	0,000	1.745,736	3.447,133	237,564	0,000	42.097,749	
	03-PIONEIRO	190,018	6.278,528	23.361,304	378,687	5.460,182	0,000	0,000	3.888,945	0,000	2.332,366	2.739,407	0,000	454,256	45.083,693	
	TOTAL	190,018	32.000,982	53.795,852	3.601,414	16.965,925	1.827,711	1.072,213	7.896,454	0,000	5.190,306	8.453,143	237,564	1.012,944	132.244,536	

30 JANEIRO/2026															2026	
20	DIAS ÚTEIS	MICRO	MICRO ESPECIAL	COMUM	PADRON	PADRON L.D.	PADRON D.D.	HÍBRIDOS	ARTICULADO 18m	ARTICULADO 18m L.D.	ARTICULADO 20m	BIARTICULADO	eCOMUM	ePADRON	TOTAL	
	01-PONTUAL	0,000	17.277,713	22.740,473	5.372,386	12.006,917	2.132,330	1.466,805	7.257,678	3.758,626	2.416,167	6.534,936	0,000	433,923	81.398,153	
	02-TRANSBUS	0,000	8.135,715	28.937,800	3.843,966	12.035,960	0,000	901,085	15.688,953	976,927	3.815,323	7.840,681	194,436	441,635	82.814,500	
	03-PIONEIRO	190,018	7.036,091	33.576,156	2.726,004	13.068,502	0,000	0,000	11.118,746	1.163,663	3.394,727	12.104,837	0,000	474,882	84.853,626	
	TOTAL	190,018	32.449,519	85.254,428	11.942,356	37.111,398	2.132,330	2.367,889	34.065,377	5.901,415	9.626,217	28.480,456	194,436	1.350,440	249.066,279	
06	SÁBADOS	MICRO	MICRO ESPECIAL	COMUM	COMUM EE	SEMI PADRON	PADRON	PADRON DD	PADRON HÍBRIDO	ARTICULADO 18 M	ARTICULADO 20 M	BIARTICULADO	eCOMUM	ePADRON	TOTAL	
	01-PONTUAL	0,000	17.699,834	14.718,732	1.636,990	6.361,703	2.132,330	635,135	4.326,317	1.298,343	1.188,908	4.290,563	0,000	442,912	54.731,766	
	02-TRANSBUS	0,000	10.469,002	17.084,560	4.278,607	6.743,498	0,000	513,981	6.111,906	153,471	536,926	6.863,283	223,188	538,941	53.517,364	
	03-PIONEIRO	190,018	6.309,643	25.690,583	365,590	9.368,135	0,000	0,000	4.865,710	1.875,218	1.937,627	6.645,766	0,000	593,379	57.841,668	
	TOTAL	190,018	34.478,479	57.493,874	6.281,187	22.473,337	2.132,330	1.149,116	15.303,932	3.327,033	3.663,461	17.799,612	223,189	1.575,231	166.090,799	
04	DOMINGOS	MICRO	MICRO ESPECIAL	COMUM	COMUM EE	SEMI PADRON	PADRON	PADRON DD	PADRON HÍBRIDO	ARTICULADO 18 M	ARTICULADO 20 M	BIARTICULADO	eCOMUM	ePADRON	TOTAL	
	01-PONTUAL	0,000	18.468,027	11.371,161	743,625	6.305,960	2.132,330	585,841	2.383,123	0,000	1.112,204	2.266,603	0,000	558,688	45.927,561	
	02-TRANSBUS	0,000	10.360,637	16.279,549	2.479,102	5.475,936	0,000	486,373	1.624,386	0,000	1.745,736	3.447,133	237,564	0,000	42.136,415	
	03-PIONEIRO	190,018	6.278,528	23.413,971	378,687	5.460,182	0,000	0,000	3.888,945	0,000	2.455,927	2.739,407	0,000	454,256	45.259,921	
	TOTAL	190,018	35.107,193	61.064,681	3.601,414	17.242,078	2.132,330	1.072,213	7.896,454	0,000	5.313,867	8.453,143	237,564	1.012,944	133.323,897	

DIFERENÇA															
28	DIAS ÚTEIS	MICRO	MICRO ESPECIAL	COMUM	COMUM EE	SEMI PADRON	PADRON	PADRON DD	PADRON HÍBRIDO	ARTICULADO 18 M	ARTICULADO 20 M	BIARTICULADO	eCOMUM	ePADRON	TOTAL
	01-PONTUAL	0,000	-273,211	-8,320	-917,381	28,937	-304,619	0,000	159,836	148,296	-306,815	872,254	0,000	0,000	-601,022
	02-TRANSBUS	0,000	-3,271	1.561,533	0,000	-75,537	0,000	0,000	163,587	402,684	423,879	1.133,466	0,000	0,000	3.606,342
	03-PIONEIRO	0,000	0,000	0,000	0,000	640,804	0,000	0,000	75,453	-7,699	1.094,028	1.719,123	0,000	0,000	3.521,709
	TOTAL	0,000	-276,482	1.553,213	-917,381	594,204	-304,619	0,000	398,876	543,282	1.211,092	3.724,843	0,000	0,000	6.527,028
05	SÁBADOS	MICRO	MICRO ESPECIAL	COMUM	COMUM EE	SEMI PADRON	PADRON	PADRON DD	PADRON HÍBRIDO	ARTICULADO 18 M	ARTICULADO 20 M	BIARTICULADO	eCOMUM	ePADRON	TOTAL
	01-PONTUAL	0,000	-738,126	454,429	0,000	-317,520	-304,619	0,000	0,000	0,000	0,000	0,000	0,000	0,001	-905,834
	02-TRANSBUS	0,000	-38,666	-44,384	-126,036	0,000	0,000	0,000	0,000	0,000	0,000	-51,196	-0,001	0,000	-260,283
	03-PIONEIRO	0,000	0,000	0,477	0,000	0,000	0,000	0,000	0,000	0,000	0,000	-168,470	0,000	0,000	-167,993
	TOTAL	0,000	-776,791	410,522	-126,036	-317,520	-304,619	0,000	0,000	0,000	0,000	-219,666	-0,001	0,001	-1.334,110
01	DOMINGOS	MICRO	MICRO ESPECIAL	COMUM	COMUM EE	SEMI PADRON	PADRON	PADRON DD	PADRON HÍBRIDO	ARTICULADO 18 M	ARTICULADO 20 M	BIARTICULADO	eCOMUM	ePADRON	TOTAL
	01-PONTUAL	0,000	-3.067,535	2.783,839	0,000	-276,152	-304,619	0,000	0,000	0,000	0,000	0,000	0,000	0,000	-864,467
	02-TRANSBUS	0,000	-38,666	0,000	0,000	0,000	0,000	0,000	0,000	0,000	0,000	0,000	0,000	0,000	-38,666
	03-PIONEIRO	0,000	0,000	-52,667	0,000	0,000	0,000	0,000	0,000	0,000	-123,561	0,000	0,000	0,000	-176,228
	TOTAL	0,000	-3.106,201	2.731,172	0,000	-276,152	-304,619	0,000	0,000	0,000	-123,561	0,000	0,000	0,000	-1.079,361

Prefeitura Municipal de Curitiba

URBS
Urbanização de Curitiba S.A.

Av. Presidente Affonso Camargo, 330
Rodoferrviária - Bloco Central
80060-090 JD Botânico Curitiba PR
Tel 41 3320-3000 / 3320-3232
www.urbs.curitiba.pr.gov.br



CURITIBA

Quilometragem mês Janeiro/2026:

PROGRAMA 2026														FEVEREIRO/2026														TOTAL	
EMPRESAS	UNID	RECORRIDO	COM	PON	PARCEL	PARCEL	PARCEL	PARCEL	PARCEL	PARCEL	PARCEL	PARCEL	PARCEL	PARCEL	COM	PARCEL	TOTAL	TOTAL											
03 - Glória	-	467.892.039	472.997.689	92.093.166	228.789.532	51.175.918	14.675.443	121.557.675	58.841.813	49.473.899	166.115.250	-	-	-	-	12.818.614	1.735.451.038	28,03%											
04 - São Antônio	-	-	82.821.861	-	48.225.793	-	17.831.920	45.504.780	17.978.096	-	-	-	-	-	-	-	212.362.450	3,00%											
05 - Menino	-	-	-	-	-	-	-	-	-	-	-	-	-	-	-	-	-	0,00%											
07 - Redentor	-	128.453.270	533.522.519	13.060.562	197.668.158	-	17.822.751	268.643.605	17.069.502	87.718.944	163.526.441	5.803.608	-	-	-	5.677.089	1.436.966.449	23,01%											
08 - Espírito Santo	-	121.692.262	182.064.083	89.289.189	78.716.991	-	3.388.544	57.383.569	8.566.859	-	49.304.314	-	-	-	-	4.967.046	595.382.827	9,70%											
09 - Teresandei	-	-	22.604.613	-	-	-	-	79.431.618	-	-	42.630.280	-	-	-	-	-	144.666.711	2,30%											
12 - VIA NÍDEI	5.320.496	72.293.195	41.350.854	52.789.459	62.502.692	-	-	-	-	-	1.206.619	45.122.427	-	-	-	-	280.585.742	4,01%											
09 - São José	-	8.904.000	290.276.190	-	161.446.310	-	-	-	-	58.100.700	10.989.243	34.095.578	-	-	-	-	333.732.079	5,77%											
11 - C. Sarmiento	-	108.393.394	525.400.773	-	98.960.078	-	-	-	-	107.735.534	39.214.200	66.845.397	-	-	-	-	1.145.465.864	18,05%											
PORTUAL	-	467.892.039	555.819.550	92.093.166	277.016.325	51.175.918	32.507.363	167.062.455	76.819.909	49.473.899	212.830.755	166.115.250	-	-	-	12.818.614	1.944.793.498	32,02%											
TRANSBRIS	-	250.145.832	715.866.602	102.349.751	276.385.148	-	21.221.295	324.027.174	25.636.361	87.718.944	163.526.441	5.803.608	-	-	-	10.644.135	2.032.349.306	34,00%											
PONTO	5.320.496	189.890.493	849.632.630	52.789.459	320.909.081	-	-	245.268.853	30.183.443	102.147.563	294.914.802	45.122.427	-	-	-	13.786.051	2.104.542.875	34,00%											
TOTAL	8.330.496	1.077.839.070	2.121.128.149	247.232.578	674.530.804	61.176.918	63.728.669	736.369.462	132.001.712	236.349.490	672.969.927	8.903.608	-	-	-	37.348.400	6.004.899.469												

PROGRAMADA 2025														JANEIRO/2026														TOTAL	
EMPRESAS	UNID	RECORRIDO	COM	PON	PARCEL	PARCEL	PARCEL	PARCEL	PARCEL	PARCEL	PARCEL	PARCEL	PARCEL	COM	PARCEL	TOTAL	TOTAL												
03 - Glória	-	435.851.474	454.496.350	100.812.768	244.575.090	39.346.564	15.960.581	124.387.078	64.637.748	61.017.809	167.775.116	-	-	-	14.129.366	1.733.009.945	28,00%												
04 - São Antônio	-	-	59.232.078	-	51.804.908	-	20.085.527	43.484.084	13.241.461	-	-	-	-	-	-	-	184.897.987	2,70%											
05 - Menino	-	108.241.922	79.240.217	20.175.022	13.659.459	-	26.755.684	-	15.155.912	5.097.394	-	-	-	-	-	-	288.323.560	4,00%											
07 - Redentor	-	142.170.182	563.502.147	15.534.801	229.963.776	-	19.949.081	294.041.149	10.584.851	88.256.891	163.895.602	6.415.674	-	-	-	6.405.518	1.537.739.272	23,14%											
08 - Espírito Santo	-	135.161.320	199.158.948	99.411.670	81.576.490	-	3.588.365	64.531.278	9.914.714	-	51.333.381	-	-	-	-	5.680.828	650.336.994	9,70%											
09 - Teresandei	-	-	24.806.572	-	-	-	-	86.794.658	-	-	47.451.891	-	-	-	-	-	159.053.121	2,30%											
12 - VIA NÍDEI	5.890.549	80.138.621	45.655.001	58.607.057	62.206.520	-	-	-	-	-	38.743.710	-	-	-	-	-	291.241.469	4,00%											
09 - São José	-	9.855.000	289.381.040	-	174.707.193	-	-	64.501.141	14.507.598	-	22.915.279	-	-	-	-	-	574.976.161	8,00%											
11 - C. Sarmiento	-	119.975.703	583.893.863	-	107.966.035	-	-	119.718.102	20.017.057	68.894.664	209.472.781	-	-	-	-	-	1.539.194	2,14%											
PORTUAL	-	544.093.396	999.977.645	120.967.791	308.838.357	66.102.228	36.078.108	183.027.074	82.966.573	61.017.809	167.775.116	-	-	-	-	14.129.366	2.185.991.462	32,00%											
TRANSBRIS	-	277.331.502	762.861.095	114.946.471	308.560.286	-	23.637.446	358.672.426	20.499.365	88.256.891	215.228.983	6.415.674	-	-	-	12.066.346	2.188.076.265	32,00%											
PONTO	5.890.549	209.972.324	842.736.476	58.607.057	344.870.748	-	-	271.013.902	34.524.565	91.799.843	295.668.382	47.451.891	-	-	-	15.329.194	2.270.422.140	34,17%											
TOTAL	8.330.496	1.607.129.324	2.308.571.519	258.557.518	653.571.572	66.102.228	60.615.554	712.699.496	137.001.077	245.147.643	672.979.920	8.903.608	-	-	-	41.678.400	6.284.999.607												

DIFERENÇA														TOTAL			
CATEGORIA	UNID	RECORRIDO	COM	PON	PARCEL	PARCEL	PARCEL	PARCEL	PARCEL	PARCEL	PARCEL	PARCEL	PARCEL	COM	PARCEL	TOTAL	TOTAL
03 - Glória	-	32.040.565	8.501.339	(8.719.602)	(15.785.558)	11.829.354	(1.305.139)	(2.829.403)	(5.795.936)	(11.543.910)	(1.659.886)	-	-	(1.310.752)	3.421.083	0,30%	
04 - São Antônio	-	-	29.599.783	-	(3.379.018)	-	(2.263.607)	2.003.698	4.736.635	-	-	-	-	-	-	27.704.493	18,00%
05 - Menino	-	(108.241.922)	(79.240.217)	(20.175.022)	(13.659.459)	(26.755.684)	-	(15.155.912)	(5.097.394)	-	-	-	-	-	-	(268.323.560)	(10,00%)
07 - Redentor	-	(13.716.912)	(29.979.628)	(2.474.239)	(29.315.619)	-	(2.126.330)	(27.397.543)	6.484.851	(537.746)	(369.161)	(612.066)	-	-	(728.429)	(100.772.823)	(4,00%)
08 - Espírito Santo	-	(13.466.057)	(17.094.865)	(10.122.481)	(2.859.499)	-	(189.821)	(7.147.709)	(1.347.856)	-	(2.029.067)	-	-	-	(693.732)	(54.954.137)	(2,00%)
09 - Teresandei	-	-	(2.201.759)	-	-	-	-	(7.363.040)	-	-	(4.821.611)	-	-	-	-	(14.286.410)	(0,00%)
12 - VIA NÍDEI	(570.053)	(7.845.427)	(4.334.147)	(5.817.598)	298.172	-	-	-	-	-	1.206.619	-	-	-	-	(10.655.717)	(0,00%)
09 - São José	-	(954.000)	(29.104.851)	-	(13.280.853)	-	-	(6.400.441)	(3.536.265)	-	11.180.297	-	-	-	-	(41.078.143)	(1,16%)
11 - C. Sarmiento	-	(11.582.398)	(54.493.050)	-	(11.005.957)	-	-	(11.991.568)	(602.857)	(2.039.297)	(2.310.686)	-	-	-	(1.543.143)	(98.798.995)	(0,00%)
PORTUAL	-	(76.201.357)	(44.158.099)	(28.894.628)	(32.823.032)	(14.926.309)	(3.566.744)	(15.966.619)	(6.146.664)	(11.543.910)	(1.659.886)	-	-	-	(1.310.752)	(237.197.574)	(10,00%)
TRANSBRIS	-	(27.188.969)	(47.074.493)	(12.596.729)	(32.175.118)	-	(2.316.151)	(34.545.283)	5.136.995	(537.746)	(2.398.228)	(612.066)	-	-	(1.422.211)	(155.726.560)	(1,16%)
PONTO	(570.053)	(20.381.825)	(93.103.846)	(5.817.598)	(23.970.867)	-	-	(25.745.649)	(4.341.122)	10.347.619	(753.680)	-	-	-	(1.543.143)	(165.979.285)	(1,24%)
TOTAL	(870.053)	(113.706.188)	(114.256.436)	(47.268.948)	(68.268.918)	(14.926.309)	(6.864.898)	(76.264.928)	(6.386.791)	(1.734.037)	(4.811.674)	-	-	-	(12.066)	(4.378.168)	(0,00%)

Exportado do Sistema Único de Protocolos - 01-075744/2026 - por Carlos Eduardo

Prefeitura Municipal de Curitiba

URBS
Urbanização de Curitiba S.A.

Av. Presidente Affonso Camargo, 330
Rodoferroviária - Bloco Central
80060-090 JD Botânico Curitiba PR
Tel 41 3320-3000 / 3320-3232
www.urbs.curitiba.pr.gov.br



QUANTIDADE DE HORAS / POSTOS DE TRABALHO

QUANTIDADE DE HORAS / POSTOS FEVEREIRO/2026

EMPRESA	HORAS PROGRAMADAS					POSTO	FROTA			POSTO	POSTO	POSTO	POSTO	
	MOTORISTA	COBRADORES DOS ÔNIBUS	COBRADORES TERMINAIS	COBRADORES (ESTAÇÃO - EXPRESSO)	COBRADORES (ESTAÇÃO - DEMAIS LINHAS)		PORTEROS	CONTROLADORES DE TRAFEGO	PESSOAL DE MANUTENÇÃO					PESSOAL DE LIMPEZA DOS VEICULOS
GLÓRIA	23.715,92	742,00	1.221,00	5.194,08	3.984,58	10,00	304,00	304,00	359,00	67,00	67,00	5,00	0,00	5,00
SANTO ANTÔNIO	2.880,33	0,00	273,00	470,00	327,25	2,00	35,00	35,00	41,50	3,00	3,00	1,00	0,00	1,00
MERCÊS	0,00	0,00	0,00	0,00	0,00	2,00	0,00	0,00	0,00	0,00	0,00	0,00	0,00	0,00
REDENTOR	17.829,08	0,00	1.079,50	6.037,17	1.232,33	14,00	262,00	262,00	338,50	47,00	47,00	4,00	0,00	4,00
EXPRESSO AZUL	8.372,05	0,00	896,50	4.423,92	895,50	8,00	114,00	114,00	132,00	38,00	38,00	4,00	0,00	4,00
ALM. TAMANDARÉ	1.940,45	0,00	642,83	1.855,17	0,00	6,00	28,00	28,00	45,50	14,00	14,00	3,00	0,00	3,00
VIA MOBI	3.943,07	0,00	214,00	2.346,50	109,08	7,00	56,00	56,00	66,50	19,00	19,00	1,00	0,00	1,00
SÃO JOSÉ	7.007,27	0,00	0,00	3.379,17	255,75	4,00	91,00	91,00	99,50	24,00	24,00	0,00	0,00	0,00
CIDADE SORRISO	15.239,30	0,00	999,50	7.150,75	1.803,33	6,00	209,00	209,00	282,00	67,00	67,00	4,00	0,00	4,00
TOTAL	80.927,47	742,00	5.326,33	30.856,75	8.607,83	59,00	1.099,00	1.099,00	1.364,50	279,00	279,00	22,00	0,00	22,00

QUANTIDADE DE HORAS / POSTOS JANEIRO/2026

EMPRESA	HORAS PROGRAMADAS					POSTO	FROTA			POSTO	POSTO	POSTO	POSTO	
	MOTORISTA	COBRADORES DOS ÔNIBUS	COBRADORES TERMINAIS	COBRADORES (ESTAÇÃO - EXPRESSO)	COBRADORES (ESTAÇÃO - DEMAIS LINHAS)		PORTEROS	CONTROLADORES DE TRAFEGO	PESSOAL DE MANUTENÇÃO					PESSOAL DE LIMPEZA DOS VEICULOS
GLÓRIA	21.184,38	516,83	1.007,00	5.194,08	3.984,58	10,00	259,00	258,00	308,00	65,00	65,00	5,00	0,00	5,00
SANTO ANTÔNIO	2.322,75	0,00	273,00	470,00	327,25	2,00	28,00	28,00	33,00	4,00	4,00	1,00	0,00	1,00
MERCÊS	3.364,57	351,17	214,00	0,00	0,00	2,00	41,00	41,00	46,50	0,00	0,00	1,00	0,00	1,00
REDENTOR	16.997,45	0,00	1.079,50	6.037,17	1.232,33	14,00	234,00	233,00	297,00	49,00	49,00	4,00	0,00	4,00
EXPRESSO AZUL	8.178,80	0,00	896,50	4.423,92	895,50	8,00	109,00	108,00	126,00	38,00	38,00	3,00	0,00	3,00
ALM. TAMANDARÉ	1.913,28	0,00	642,83	1.855,17	0,00	6,00	27,00	27,00	44,00	14,00	14,00	3,00	0,00	3,00
VIA MOBI	3.680,40	0,00	214,00	2.346,50	109,08	7,00	87,00	87,00	58,00	19,00	19,00	1,00	0,00	1,00
SÃO JOSÉ	6.834,60	0,00	0,00	3.379,17	255,75	4,00	200,00	198,00	95,00	23,00	23,00	0,00	0,00	0,00
CIDADE SORRISO	14.864,35	0,00	999,50	7.150,75	1.803,33	6,00	50,00	50,00	262,00	67,00	67,00	4,00	0,00	4,00
TOTAL	79.340,58	868,00	5.326,33	30.856,75	8.607,83	59,00	1.035,00	1.030,00	1.269,50	279,00	279,00	22,00	0,00	22,00

DIFERENÇA

EMPRESA	HORAS PROGRAMADAS					POSTO	FROTA			POSTO	POSTO	POSTO	POSTO	
	MOTORISTA	COBRADORES DOS ÔNIBUS	COBRADORES TERMINAIS	COBRADORES (ESTAÇÃO - EXPRESSO)	COBRADORES (ESTAÇÃO - DEMAIS LINHAS)		PORTEROS	CONTROLADORES DE TRAFEGO	PESSOAL DE MANUTENÇÃO					PESSOAL DE LIMPEZA DOS VEICULOS
GLÓRIA	2.531,53	225,17	214,00	0,00	0,00	0,00	45,00	46,00	51,00	2,00	2,00	0,00	0,00	0,00
SANTO ANTÔNIO	557,58	0,00	0,00	0,00	0,00	0,00	7,00	7,00	8,50	-1,00	-1,00	0,00	0,00	0,00
MERCÊS	-3.364,57	-351,17	-214,00	0,00	0,00	0,00	-41,00	-41,00	-46,50	0,00	0,00	-1,00	0,00	-1,00
REDENTOR	831,63	0,00	0,00	0,00	0,00	0,00	28,00	29,00	41,50	-2,00	-2,00	0,00	0,00	0,00
EXPRESSO AZUL	193,25	0,00	0,00	0,00	0,00	0,00	5,00	6,00	6,00	0,00	0,00	1,00	0,00	1,00
ALM. TAMANDARÉ	27,17	0,00	0,00	0,00	0,00	0,00	1,00	1,00	1,50	0,00	0,00	0,00	0,00	0,00
VIA MOBI	262,67	0,00	0,00	0,00	0,00	0,00	-31,00	-31,00	8,50	0,00	0,00	0,00	0,00	0,00
SÃO JOSÉ	172,67	0,00	0,00	0,00	0,00	0,00	-109,00	-107,00	4,50	1,00	1,00	0,00	0,00	0,00
CIDADE SORRISO	374,95	0,00	0,00	0,00	0,00	0,00	159,00	159,00	20,00	0,00	0,00	0,00	0,00	0,00
TOTAL	1.586,88	-126,00	0,00	0,00	0,00	0,00	64,00	69,00	95,00	0,00	0,00	0,00	0,00	0,00

Exportado do Sistema Único de Protocolos de Curitiba

Prefeitura Municipal de Curitiba

URBS
Urbanização de Curitiba S.A.

Av. Presidente Affonso Camargo, 330
Rodoferroviária - Bloco Central
80060-090 JD Botânico Curitiba PR
Tel 41 3320-3000 / 3320-3232
www.urbs.curitiba.pr.gov.br



● **Idade Média (Anuênio):**

O cálculo do anuênio foi atualizado com base na idade média dos funcionários das consorciadas em fevereiro.

COLABORADORES	ANUÊNIO LICITADO	SISTEMA 2017	SISTEMA 2019	IDADE MÉDIA 2021	IDADE MÉDIA 2022	IDADE MÉDIA 2023	IDADE MÉDIA 2024	IDADE MÉDIA 2025	VARIAÇÃO
MOTORISTA	9,42	11,06	12,04	11,87	11,61	11,16	10,30	9,2936	-9,74%
COBRADORES DOS ÔNIBUS	7,88	8,30	8,96	8,82	9,14	9,49	9,62	9,1620	-4,72%
COBRADORES TERMINAIS	7,88	8,30	8,96	8,82	9,14	9,49	9,62	9,1620	-4,72%
COBRADORES (ESTAÇÃO - EXPRESSO)	7,88	8,30	8,96	8,82	9,14	9,49	9,62	9,1620	-4,72%
COBRADORES (ESTAÇÃO - DEMAIS LINHAS)	7,88	8,30	8,96	8,82	9,14	9,49	9,62	9,1620	-4,72%
PORTEIROS	5,57	8,87	8,99	9,09	8,55	8,62	8,76	8,4732	-3,27%
CONTROLADORES DE TRAFEGO	11,79	10,55	11,18	9,87	9,81	8,88	8,59	8,6307	0,42%
PESSOAL DE MANUTENÇÃO	9,54	9,53	8,37	7,95	7,47	7,02	6,22	6,2031	-0,31%
PESSOAL DE LIMPEZA DOS VEICULOS	2,78	4,38	3,92	4,14	3,70	3,58	3,75	3,6224	-3,36%
SUPERVISOR - LIMPEZA DAS ESTAÇÕES TUBOS E TERMINAIS	0,00	0,00	0,00	0,00	0,00	0,00	0,00	0,0000	0,00%
ZELADORES DAS EST. TUBOS	2,80	4,97	5,70	6,49	6,03	5,59	4,98	5,0163	0,66%
ZELADOR DE LIMPEZA DOS TERMINAIS	2,80	4,97	5,70	6,49	6,03	5,59	4,98	5,0163	0,66%
LIMPEZA DOS TERMINAIS	0,00	0,00	0,00	0,00	0,00	0,00	0,00	0,0000	0,00%

● **Encargos Sociais:**

Os encargos sociais vigente estão em 55,84775%, em conformidade com o Termo Aditivo nº 009, e com as legislação que trata da reoneração dos encargos do INSS (10,00%) para o período de janeiro a dezembro de 2026.

1 - Encargos Sociais

A Planilha de Cálculo Tarifário do Ministério dos Transportes (GEPOP), prevê que para o cálculo dos custos do transporte urbano, os encargos sociais devem ser classificados em quatro grupos distintos.

GRUPO "A":

Os encargos do Grupo A, compreendem oito itens que incidem sobre a folha de pagamento. As suas alíquotas decorrem de legislação federal e são válidas para todo o território nacional:

1 INSS	10,00%
2 Acidente de Trabalho	3,00%
3 Salário Educação	2,50%
4 INDR	0,20%
5 SENAT	1,00%
6 SEST	1,50%
7 SERNAE	0,60%
8 FGTS	8,00%
TOTAL GRUPO "A"	26,80%

GRUPO "B":

Os encargos do Grupo B compreendem (06) itens, sendo que (2) deles (férias, abono de férias e décimo terceiro salário) são fixos e os demais (décimo terceiro salário, aviso prévio indenizado, auxílio enfermidade e indenização adicional) são variáveis e foram calculadas tomando-se por base a estatística do Sistema.

9 Férias	9,0900%
10 Abono de Férias	3,0290%
11 13º Salário	8,6051%
12 Aviso Prévio Indenizado	1,1759%

CALCULO CONSIDERANDO UMA DEMISSÃO EM 15 ANOS = 180 MESES

30 dias de trabalho com redução 2 horas diárias;	
23 dias trabalhados e pagados 30 dias;	
50,00% Considerado para efeito de cálculo que cumpre o aviso;	
76,6667% = custo de 23 dias de aviso prévio;	
38,3333% = 50% não cumpre aviso;	
23,3333% = 7 dias pagos de aviso prévio indenizado;	
Aviso Prévio Indenizado Adicional Lei 12.506 -11/10/2010	
3 dias para cada ano;	
150,00% = 15 anos x 3 dias = 45 dias de Aviso Prévio	
Composição do percentual de Aviso Prévio Indenizado	
150,00% = 15 anos x 3 dias = 45 dias de Aviso Prévio	
38,3333% = 50% não cumpre aviso;	
23,3333% = 7 dias pagos de aviso prévio indenizado;	
211,67% = Custo médio do Aviso Prévio Indenizado	
180 = meses (15 anos)	
1,1759% = Percentual de Aviso Prévio Indenizado	

13 Auxílio Enfermidade	0,3596%
14 Indenizações Adicionais	0,0045%
TOTAL GRUPO "B"	22,2641%

GRUPO "C":

O Grupo C compreende um encargo denominado Depósito por Rescisão e que não provoca nem sofre incidência de outros encargos.

15 Depósito Por Rescisão	0,8168%
TOTAL GRUPO "C"	0,8168%

GRUPO D:

Os encargos referentes ao Grupo D correspondem a incidência cumulativa dos encargos do Grupo A sobre os encargos do Grupo B.

16 Incidência do "A" sob	5,9668%
TOTAL GRUPO "D"	

A somatória dos quatro grupos totalizam o cálculo do percentual de encargos sociais utilizados na planilha.

SOMA A + "B" + "C" + "D"	55,84775%
---------------------------------	------------------

Prefeitura Municipal de Curitiba

URBS
Urbanização de Curitiba S.A.Av. Presidente Affonso Camargo, 330
Rodoferrviária - Bloco Central
80060-090 JD Botânico Curitiba PR
Tel 41 3320-3000 / 3320-3232
www.urbs.curitiba.pr.gov.br

CURITIBA

- **Pessoal Administrativo:**

Índice aplicado para definir o pessoal administrativo em relação ao custo pessoal operacional de **7,71%**, conforme regramento editalício e seus termos aditivos.

- **Benefícios:** Os componentes dos benefícios foram corrigidos em **março de 2025** pelo INPC-IBGE, conforme negociações da convenção coletiva, e a variação dos índices é decorrente de arredondamentos.

ÍNDICE APLICADO PARA PESSOAL POR CATEGORIA

ÍNDICE INPC.: **5,1741%**

FORMA DE CONTRATAÇÃO	COMPONENTES	VALOR ANTERIOR	VALOR ATUAL	VARIAÇÃO
CONTRATO INDIVIDUAL POR EMPRESA	CESTA BÁSICA	R\$ 855,05	R\$ 899,300	5,1751%
SINDICATO CONTROLA OS CONTRATOS	PLANO DE SAÚDE	R\$ 115,00	R\$ 120,960	5,1826%
CONTRATO INDIVIDUAL POR EMPRESA	SEGURO DE VIDA	R\$ 11,55	R\$ 12,150	5,1948%

3.3. Insumos e Materiais

- **Combustível (Diesel S-10):** Conforme Termo Aditivo nº 009, o preço do diesel é revisado mensalmente. Para **fevereiro de 2026**, foi adotado o valor de **R\$ 4,3850**, apurado em pesquisa da ANP (Agência Nacional do Petróleo) para o período de 25/01/2026 - 31/01/2026 e considerando as publicações do CONFAZ (ATO COTEPE/PMPF). Mantido o valor do ICMS do Diesel em R\$ 1,17.

Prefeitura Municipal de Curitiba

URBS
Urbanização de Curitiba S.A.

Av. Presidente Affonso Camargo, 330
Rodoferrviária - Bloco Central
80060-090 JD Botânico Curitiba PR
Tel 41 3320-3000 / 3320-3232
www.urbs.curitiba.pr.gov.br



DESCRIÇÃO	ANTERIOR	ANTERIOR	CALCULO NORMAL	fev/26	ALÍQUOTA	VALOR ANTERIOR	
VALOR DO DIESEL	3,2950	6,6210	5,3210	5,3210	1,1700	1,1200	4,46%
VALOR 12 % ICMS DO DIESEL	0,3954	0,7945	0,0000	1,1700			
VALOR SEM O ICMS DIESEL	2,8996	5,8265	5,3210	4,1510			
VALOR 12 % ICMS DO DIESEL 80%	0,3163	0,6356	0,0000	0,9360	80%		
VALOR DO ICMS DO DIESEL	0,0791	0,1589	0,0000	0,2340			
VALOR DO DIESEL AJUSTADO	2,9787	5,9854	5,3210	4,3850			

MEDIDA PROVISÓRIA - MP - 14.774 - 30/10/2023
Reogeração PIS/COFINS - Inclusão complemento 01/01/2023
Diferença MP 1178/2023
0

SEMANA	Nº POSTOS	PREÇO AO CONSUMIDOR					PREÇO A DISTRIBUIDORA				
		PREÇO MÉDIO	DESVIO PADRÃO	PREÇO MÍNIMO	PREÇO MÁXIMO	PREÇO UTILIZADO	PREÇO MÉDIO Distribuidor	DESVIO PADRÃO	PREÇO MÍNIMO	PREÇO MÁXIMO	PREÇO UTILIZADO
01/03/2020-07/03/2020	33	3,419	0,1680	3,160	3,7990		3,0170	0,0670	2,9350	3,0980	0,0000
25/01/2026 - 31/01/2026	28	6,030	0,2466	5,650	0,0410		5,3210	0,8824			
VARIAÇÃO		76,37%					88,24%				

OS VALORES DO PREÇO MÉDIO DA DISTRIBUIDORA NÃO FOI PUBLICADO E FOI ADOTADO COMO REDUTOR A VARIAÇÃO DO PREÇO DO DIESEL O PREÇO AO CONSUMIDOR

VALOR NO PERÍODO DE PESQUISA	PREÇO MÉDIO	DESVIO PADRÃO	PREÇO MÍNIMO	PREÇO MÁXIMO	PREÇO UTILIZADO	PREÇO MÉDIO Distribuidor	PREÇO UTILIZADO	PREÇO UTILIZADO	VARIAÇÃO DO PREÇO FINAL	
01/11/2024 20/10/2024 - 26/10/2024	5,880	0,218	5,390	0,037	0,000	5,1886	4,3378	-0,81%	-0,0353	variação 12 meses
01/12/2024 24/11/2024 - 30/11/2024	5,960	0,174	5,490	0,029	0,000	5,2592	4,4084	1,63%	0,0706	
01/01/2025 22/12/2024 - 28/12/2024	6,030	0,272	5,590	0,045	0,000	5,3210	4,4702	1,40%	0,0618	
01/02/2025 19/01/2025 - 25/01/2025	6,090	0,239	5,770	0,039	0,000	5,3739	4,5344	1,44%	0,0642	
01/03/2025 16/02/2025 - 22/02/2025	6,590	0,249	6,090	0,038	0,000	5,8152	4,9192	8,49%	0,3848	
01/04/2025 23/03/2025 - 29/03/2025	6,580	0,235	5,970	0,036	0,000	5,8063	4,9103	-0,18%	-0,0089	
01/05/2025 20/04/2025 - 26/04/2025	6,430	0,257	5,860	0,040	0,000	5,6740	4,7780	-2,87%	-0,1323	
01/06/2024 25/05/2025 - 31/05/2025	6,160	0,298	5,890	0,048	0,000	5,4357	4,5397	-4,99%	-0,2383	
01/07/2024 22/06/2025 - 28/06/2025	6,080	0,335	5,470	0,055	0,000	5,3651	4,4691	-1,56%	-0,0706	
01/08/2024 20/07/2025 - 26/07/2025	6,100	0,322	5,570	0,053	0,000	5,3828	4,4868	0,40%	0,0177	
01/09/2025 24/08/2025 - 30/08/2025	6,070	0,260	5,770	0,043	0,000	5,3563	4,4603	-0,59%	-0,0265	
01/10/2025 21/09/2025 - 27/09/2025	6,060	0,211	5,650	0,035	0,000	5,3475	4,4515	-0,20%	-0,0088	
01/11/2025 19/10/2025 - 25/10/2025	6,050	0,244	5,650	0,040	0,000	5,3387	4,4427	-0,20%	-0,0088	
01/12/2025 23/11/2025 - 29/11/2025	6,000	0,274	5,650	0,046	0,000	5,2945	4,3985	-0,99%	-0,0442	
01/01/2026 21/12/2025 - 27/12/2025	6,020	0,255	5,650	0,042	0,000	5,3122	4,4262	0,63%	0,0277	
01/02/2026 25/01/2026 - 31/01/2026	6,030	0,247	5,650	0,041	0,000	5,3210	4,3850	-0,93%	-0,0412	-10,8595%

Para o cálculo da tarifa técnica de FEVEREIRO/2026, o ajuste no valor do DIESEL - utilizou a pesquisa da ANP da semana de 25/01/2026 - 31/01/2026 e mantendo o desconto de 80% para cálculo do ICMS do Diesel, refletindo o valor para o combustível em R\$ 4,385.

- **Biocombustível B-100:** O uso foi descontinuado, conforme Termo Aditivo Conjunto nº 009.
- **Energia Elétrica:** O custo foi dimensionado para a operação de 7 veículos elétricos, conforme programação operacional e o Termo Aditivo Conjunto nº 10.

FEVEREIRO/2026	LOTE 01	LOTE 01	LOTE 02	LOTE 02	LOTE 03	LOTE 03	TOTAL
	PONTUAL	PONTUAL	TRANSBUS	TRANSBUS	PIONEIRO	PIONEIRO	
	eCOMUM	ePADRON	eCOMUM	ePADRON	eCOMUM	ePADRON	-
KM REALIZADA		6.595,00	6.595,00	6.595,00		6.595,00	26.380,00
CUSTO CARREGAMENTO		4.806,64	4.806,64	4.806,64		4.806,64	19.226,58
CONSUMO (kWh)		6.702,41	6.702,41	6.702,41		6.702,41	26.809,64
CONSUMO REAL		1,0163	1,0163	1,0163		1,0163	1,0163
CONSUMO PROJETADO		1,6000	1,6000	1,6000		1,6000	1,6000
PREÇO		0,7288	0,7288	0,7288		0,7288	0,7288
CUSTO KM		1,166130	1,166130	1,166130		1,166130	1,166130
KM		12.818,61	5.803,61	10.644,14		13.786,05	43.052,41
CUSTO ENERGIA	-	14.948,18	6.767,76	12.412,45		16.076,33	50.204,72
LUBRIFICANTES		0,0366	0,0366	0,0366		0,0366	0,0366
CUSTO LUBRIFICANTES	-	469,16	212,41	389,58		504,57	1.575,72

Prefeitura Municipal de Curitiba

URBS
Urbanização de Curitiba S.A.Av. Presidente Affonso Camargo, 330
Rodoferroviária - Bloco Central
80060-090 JD Botânico Curitiba PR
Tel 41 3320-3000 / 3320-3232
www.urbs.curitiba.pr.gov.br

CURITIBA

- **Lubrificantes e ARLA 32:** Os custos foram mantidos conforme convenção:
 - **Lubrificantes:** 4,00% do consumo de combustível (6,00% para veículos híbridos).
 - **Veículos Elétricos:** R\$ 0,0366, conforme Termo Aditivo Conjunto nº 10.
 - **ARLA 32:** 5,00% do consumo de combustível.
- **Rodagem:** Aplicada a correção de março de 2025, com base na variação do índice IPA-OG-DI (Artigos de Borracha e Plásticos), conforme regras contratuais.

IPA - OG - DI - ARTIGOS DE BORRACHA E PLÁSTICOS 1006821 - COL. 28
Índice de Preços ao Produtor Amplo - Disponibilidade Interna - Origem

2025	VOLUME	VARIAÇÃO MENSAL	VARIAÇÃO ACUMULADA
DEZ / 23	340,535		
JAN / 24 01	340,970	0,13%	0,1277%
FEV / 24 02	341,456	0,14%	0,2705%
MAR / 24 03	342,878	0,42%	0,6880%
ABR / 24 04	345,287	0,70%	1,3955%
MAI / 24 05	346,494	0,35%	1,7499%
JUN / 24 06	346,987	0,14%	1,8947%
JUL / 24 07	349,679	0,78%	2,6852%
AGO / 24 08	355,838	1,76%	4,4938%
SET / 24 09	358,217	0,67%	5,1924%
OUT / 24 10	360,158	0,54%	5,7624%
NOV / 24 11	361,837	0,47%	6,2555%
DEZ / 24 12	364,358	0,70%	6,9958%

- **Peças e Acessórios:** O custo é calculado como um percentual anual sobre o valor do veículo sem rodagem. Os percentuais são:
 - Veículos àa combustão: 8,00% ao ano.
 - Veículos elétricos: 2,50% ao ano, conforme Termo Aditivo Conjunto nº 10.

Os valores dos veículos foram corrigidos pelo índice IPA-OG-DI (Veículos Automotores) referente ao período de janeiro/2024 a dezembro/2024.

Prefeitura Municipal de Curitiba

URBS
Urbanização de Curitiba S.A.

Av. Presidente Affonso Camargo, 330
Rodoferroviária - Bloco Central
80060-090 JD Botânico Curitiba PR
Tel 41 3320-3000 / 3320-3232
www.urbs.curitiba.pr.gov.br



IPA - OG - DI - PRODUTOS INDUSTRIAIS - VEÍC-AUT, REB, CAR. E AUT-1420

Índice de Preços ao Produtor Amplo - Disponibilidade Interna - Origem

2025	VOLUME	VARIAÇÃO MENSAL	VARIAÇÃO ACUMULADA
DEZ / 23	220,312		
JAN / 24 01	220,782	0,21%	0,2133%
FEV / 24 02	218,756	-0,92%	-0,7063%
MAR / 24 03	218,924	0,08%	-0,6300%
ABR / 24 04	219,603	0,31%	-0,3218%
MAI / 24 05	219,940	0,15%	-0,1689%
JUN / 24 06	219,970	0,01%	-0,1552%
JUL / 24 07	220,439	0,21%	0,0576%
AGO / 24 08	220,776	0,15%	0,2106%
SET / 24 09	221,282	0,23%	0,4403%
OUT / 24 10	221,773	0,22%	0,6632%
NOV / 24 11	221,779	0,00%	0,6659%
DEZ / 24 12	222,121	0,15%	0,8211%
DEZ / 25 12	222,121	0,00%	0,6092%

3.4. Custos Administrativos

- **Despesas Administrativas:** Mantido o percentual de **6,94%** sobre o custo total de pessoal, conforme Termo Aditivo nº 009.
- **Outros Custos Administrativos de Ordem Operacional:** Incluem itens como vale-transporte, uniformes, exames médicos e a categoria "Jovem Aprendiz", fixada em **5,00%** do quadro de pessoal operacional, devido o termo aditivo nº 012, adequação do item uniforme e a inclusão do descarte e higienização dos veículos que fazem a rota do banheiro móvel.

6.2 - OUTRAS DESPESAS ADMINISTRATIVAS DE ORDEM OPERACIONAL	INICIO DO CUSTO	VALOR MENSAL ANTERIOR	VALOR MENSAL CORRIGIDO	BASE E ÍNDICE
COMPONENTES		JANEIRO/2026	FEVEREIRO/26	
01 ATENDE / ACESSO	LICITAÇÃO 005/2009	349.795,63	349.795,63	VALOR ANTERIOR - INPC - IBGE
02 VIGILÂNCIA	LICITAÇÃO 005/2009	836.484,08	836.484,08	APLICAÇÃO CONTRATO OBS
03 UNIFORME	LICITAÇÃO 005/2009 / TA Nº 012	230.543,09	226.254,69	VALOR ANTERIOR - INPC - IBGE
04 MATERIAL DE LIMPEZA DE ESTAÇÃO TUBO	LICITAÇÃO 005/2009	26.543,81	26.492,94	VALOR ANTERIOR - INPC - IBGE
05 MATERIAL DE LIMPEZA DE TERMINAIS	LICITAÇÃO 005/2009	35.722,31	35.722,31	VALOR ANTERIOR - INPC - IBGE
06 MATERIAL DE LIMPEZA DO PATRIMÔNIO NOS TERMINAIS	LICITAÇÃO 005/2009	47.998,17	47.998,17	VALOR ANTERIOR - INPC - IBGE
07 JOVEM APRENDIZ	TA Nº 009	556.628,88	575.196,11	RELACIONADO CUSTO PESSOAL
08		0,00	0,00	
09 DIFERENÇA HIGIENIZAÇÃO E COLETA DOS RESÍDUOS - JAN/26	TA Nº 012	44.380,00	24.690,00	DIFERENÇA CONTRATO
10 DIFERENÇA DEVIDO A FROTA DO VEÍCULO USO - NOV/25 - DEZ/25	VEÍCULO USO	0,00	87.293,16	DIFERENÇA CONTRATO
11 PLOTAGEM VEÍCULOS TURISMO		8.840,58	0,00	DIFERENÇA CONTRATO
12 CAMERAS - SÃO JOSE		2.527,96	2.527,96	REEMBOLSO
13		0,00	0,00	REEMBOLSO
14		0,00	0,00	
15 SOM	LICITAÇÃO 005/2009	13.627,07	13.627,07	VALOR ANTERIOR - INPC - IBGE
16 CATRACA DE SAÍDA	LICITAÇÃO 005/2009	14.826,24	14.826,24	VALOR ANTERIOR - INPC - IBGE
17 SERVIÇO TRANSMISSÃO DE DADOS (VIVO)	LICITAÇÃO 005/2009	110.640,80	110.640,80	VALOR ANTERIOR - INPC - IBGE
TOTAL		R\$ 2.278.558,63	R\$ 2.351.549,16	R\$ 72.990,53

Prefeitura Municipal de Curitiba

URBS
Urbanização de Curitiba S.A.

Av. Presidente Affonso Camargo, 330
Rodoferroviária - Bloco Central
80060-090 JD Botânico Curitiba PR
Tel 41 3320-3000 / 3320-3232
www.urbs.curitiba.pr.gov.br



3.5. Custos de Amortização de Veículos e Instalações...

- **Custo de Amortização:** O cálculo considera a frota operante para a amortização de veículos e a frota total (operante + reserva) para instalações, edificações e equipamentos. Os valores dos veículos foram corrigidos pelo índice IPA-DI-OG FGV.
- Não houve incorporações para considerar na planilha do mês de fevereiro/2026

EMPRESAS	CONSÓRCIOS	PADRON INTERCAMBIÁVEL	PADRON LD	PADRON LD PD	ARTICULADO 18m	ARTICULADO 18m 7P	ARTICULADO 20m	TOTAL	VALOR TOTAL
GLÓRIA	PONTUAL							0	0,00
SANTO ANTÔNIO	PONTUAL							0	0,00
MERCÊS	PONTUAL							0	0,00
REDENTOR	TRANSBUS							0	0,00
EXPRESSO AZUL	TRANSBUS							0	0,00
TAMANDARÉ	PIONEIRO							0	0,00
VIA MOBI	PIONEIRO							0	0,00
SÃO JOSÉ	PIONEIRO							0	0,00
SORRISO	PIONEIRO							0	0,00
TOTAL		0	0	0	0	0	0	0	0,00

- Valores de veículos praticados em fevereiro/2026

TIPO DE VEÍCULOS	01/02/2026		
	PREÇO MÉDIO SISTEMA ANTERIOR	PREÇO CALCULADO	VARIAÇÃO
MICRO	222.344,66	224.170,35	0,8211%
MICRO ESPECIAL	406.013,62	409.347,43	0,8211%
COMUM	428.142,79	431.658,30	0,8211%
COMUM - 4P	440.657,40	444.275,68	0,8211%
PADRON	568.720,98	1.015.000,00	78,4706%
PADRON LD	590.339,77	1.049.471,15	77,7741%
PADRON LD +	590.339,77	1.079.000,00	82,7761%
PADRON DD	975.802,46	983.814,85	0,8211%
PADRON HIBRIDO	1.193.963,46	1.203.767,20	0,8211%
ARTICULADO 18 metros	892.013,47	1.697.836,36	90,3375%
ARTICULADO 18 metros - 7PORTAS	892.013,47	1.742.000,00	95,2885%
ARTICULADO 18 metros LD	954.510,23	962.347,79	0,8211%
ARTICULADO 20 metros	1.024.418,29	1.956.333,33	90,9702%
BIARTICULADO	1.547.575,81	1.560.283,08	0,8211%
BIARTICULADO Motor Dianteiro	1.520.649,08	1.533.135,26	0,8211%
eCOMUM	3.000.000,00	3.018.276,44	0,6092%
ePADRON	3.049.000,00	3.067.574,96	0,6092%

Prefeitura Municipal de Curitiba

URBS
Urbanização de Curitiba S.A.

Av. Presidente Affonso Camargo, 330
Rodoferroviária - Bloco Central
80060-090 JD Botânico Curitiba PR
Tel 41 3320-3000 / 3320-3232
www.urbs.curitiba.pr.gov.br



3.6. Custos de Rentabilidade de Veículos e Instalações...

- **Custo de Rentabilidade Justa:** O cálculo segue a mesma base da amortização (frota operante para veículos, frota operante + 10% reserva para instalações). Os valores dos tipos de veículos que não teve aquisição (Nota Fiscais), foram corrigidos pelo índice INPC-IBGE.

- Índice Nacional de preços ao Consumidor:

INPC ÍNDICE NACIONAL DE PREÇOS AO CONSUMIDOR - IBGE					
MESES	% MÊS	ÍNDICE	+1	ACUMULADO	% ACUMULADO
Fevereiro / 23		0,8100	1,0081	1,0081000	0,81%
Março / 24		0,1900	1,0019	1,0100154	1,00%
Abril / 24		0,3700	1,0037	1,0137524	1,38%
Maió / 24		0,4600	1,0046	1,0184157	1,84%
Junho / 24		0,2500	1,0025	1,0209617	2,10%
Julho / 24		0,2600	1,0026	1,0236162	2,36%
Agosto / 24		-0,1400	0,9986	1,0221832	2,22%
Setembro / 24		0,4800	1,0048	1,0270897	2,71%
Outubro / 24		0,6100	1,0061	1,0333549	3,34%
Novembro / 24		0,3300	1,0033	1,0367650	3,68%
Dezembro / 24		0,4800	1,0048	1,0417415	4,17%
Janeiro / 25			1,0000	1,0417415	4,17%
GANHO REAL					1,0000%
ÍNDICE DE RECORREÇÃO PARA SALÁRIOS E BENEFÍCIOS					5,1741%
APLICAÇÃO PARA PARA ITENS DE PESSOAL - OUTROS CUSTOS DE ORDEM OPERACIONAL - RENTABILIDADE .:					4,1741%
APLICAÇÃO DO ÍNDICE NOS VEÍCULOS ELÉTRICO					1,7707%

3.7. Descontos de Investimentos Não Realizado ...

- **Desconto de Investimento Não Realizado:** Calculado com base nos veículos com vida útil vencida, considerando a data de referência de março de 2022 para contagem da idade, conforme Termo Aditivo nº 009. Para **fevereiro de 2026**, o desconto foi calculado sobre um total de **362** veículos vencidos, como aplicação do regramento do termo aditivo nº 12, referente aos veículos padron híbridos.

CONSORCIO	MICRO	MICRO ESPECIAL	COMUM	PADRON	PADRON LD.	PADRON DD	PADRON HIBRIDO	ARTICULADO 16 m	ARTICULADO 16 m LD.	ARTICULADO 20 m	BIARTICULADO	eCOMUM	EPADRON	TOTAL	
PONTUAL	GLÓRIA	0	10	55	20	9	7	0	17	0	0	7	0	0	125
	SANTO ANTÔNIO	0	0	4	0	0	0	0	5	2	0	0	0	0	11
	MERCÊS	0	0	0	0	0	0	0	0	0	0	0	0	0	0
TRANSBUS	REDENTOR	0	0	41	0	0	0	0	14	0	0	16	0	0	71
	EXPRESSO AZUL	0	0	4	14	0	0	0	0	2	0	10	0	0	30
PIONEIRO	TAMANDARÉ	0	0	0	0	0	0	0	5	0	0	1	0	0	6
	VIA MOBI	1	9	0	0	0	0	0	0	0	1	10	0	0	21
	SÃO JOSÉ	0	0	24	0	0	0	0	0	0	0	0	0	0	24
	SORRISO	0	3	26	0	0	0	0	4	4	0	37	0	0	74
TOTAL CONSORCIOS		1	22	154	34	9	7	0	45	8	1	81	0	0	362

Prefeitura Municipal de Curitiba

URBS
Urbanização de Curitiba S.A.

Av. Presidente Affonso Camargo, 330
Rodoferroviária - Bloco Central
80060-090 JD Botânico Curitiba PR
Tel 41 3320-3000 / 3320-3232
www.urbs.curitiba.pr.gov.br



3.8. Tributos

- **Impostos / Taxas:** Considera a legislação vigentes no âmbito Municipal, Estadual e Federal.

ALIQUOTAS DOS TRIBUTOS

01/02/2026

ÍNDICES DOS TRIBUTOS	URBANO
PIS .:	0,0000%
COFINS .:	0,0000%
IMPOSTO FEDERAL - CPRB .:	1,2000%
ISS .:	2,0000%
TAXA GERENCIAMENTO F.U.C .:	4,0000%
INVERSO - PIS - COFINS - ISS - CPRB .:	1,03306
INVERSO TAXA GERENCIAMENTO F.U.C .:	1,04167
REFLEXO TRIBUTÁRIO NA TARIFA TÉCNICA .:	7,610%

Exportado do Sistema Único de Protocolos - 01-075744/2026 - por Carlos Eduardo Manika - Matrícula 83454 em 21/05/2026 às 10:21:40

Prefeitura Municipal de Curitiba
URBS
 Urbanização de Curitiba S.A.
 Av. Presidente Affonso Camargo, 330
 Rodoferrviária - Bloco Central
 80060-090 JD Botânico Curitiba PR
 Tel 41 3320-3000 / 3320-3232
 www.urbs.curitiba.pr.gov.br



4. Consolidação do Custo/km e Tarifa Técnica

A revisão mensal da tarifa técnica, conforme os Termos Aditivos nº 008, 009, 010, 011 e 012, permite maior precisão na projeção de custos ao considerar as variações operacionais e de demanda. Os ajustes nos parâmetros de quilometragem, frota, pessoal, insumos e índices econômicos resultaram nos seguintes valores para o mês de referência:

- Custo por Quilômetro (Custo/km) para **fevereiro de 2026: R\$ 14,5851**
- Tarifa Técnica para **fevereiro de 2026: R\$ 9,7873**

Comparativo entre o custo de fevereiro/2026 e janeiro/2025:

DIFERENÇA ENTRE O CUSTO DE: FEVEREIRO/26 e JANEIRO/25									
FROTA OPERANTE									
1004 1030 64 6,21%									
FROTA OPERANTE EXCLUSIVA SÁBADO (DOUBLE DECK)									
1									
QUILOMETRAGEM MÉDIA MENSA									
6.085.685,67 6.644.489,87 -688.804,198 -8,41%									
6.085.685,67 0,00 0,00%									
ITENS DO CÁLCULO									
CUSTOS FEVEREIRO/26 JANEIRO/25 DIFERENÇA VARIAÇÃO CUSTOS FEVEREIRO/26 KM FEVEREIRO/26 COM CUSTOS JANEIRO/25 REFERÊNCIA VARIAÇÃO									
4 CUSTOS IMPLANTES									
3.0289 23.886.158,78 24.934.334,19 -1.036.175,41 -4,16%									
4.1 COMBUSTÍVEL									
2.2802 13.876.399,24 15.146.904,63 -1.270.505,39 -8,39%									
4.2 LUBRIFICANTES									
0,0914 556.444,98 607.434,59 -50.989,61 -8,39%									
4.3 REAGENTE ARL32									
0,0798 486.662,35 577.195,07 -91.532,73 -18,86%									
4.4 RODAGEM									
0,3382 2.058.211,46 2.233.804,07 -175.592,61 -7,86%									
4.5 PEGAS E ACESSÓRIOS e serviços de terceiros relativos à manutenção									
1,1330 6.894.901,49 6.339.549,72 555.351,77 8,76%									
4.6 BATERIAS									
0,0044 26.539,26 29.446,10 -2.906,84 -9,87%									
8 PESSOAL DE OPERAÇÃO E DE ADMINISTRAÇÃO, ENCARGOS E ENCARGOS SOCIAIS									
6,5382 38.771.054,96 38.904.971,41 -888.983,94 -2,23%									
8.1 PESSOAL OPERACIONAL									
3,2488 19.777.457,35 19.336.453,14 441.004,20 2,28%									
8.2 ENCARGOS SOCIAIS - 65,8477%									
1,8150 11.045.257,36 10.798.986,60 246.290,75 2,28%									
8.3 BENEFÍCIOS									
1,0028 6.101.484,49 5.984.491,11 116.793,37 1,95%									
5.3.1 CESTA BÁSICA									
0,8734 5.315.088,58 5.213.351,73 101.736,84 1,95%									
5.3.2 PLANO DE SAÚDE									
0,1174 714.614,59 700.932,40 13.682,20 1,95%									
5.3.3 SEGURO DE VIDA									
0,0118 71.781,32 70.406,99 1.374,33 1,95%									
8.6 PESSOAL DE ADMINISTRAÇÃO									
0,3279 1.995.266,42 1.952.260,22 43.006,19 2,20%									
ENCARGOS SOCIAIS - 65,8477%									
0,1389 851.589,34 832.600,32 18.989,02 2,28%									
9 CUSTO DE ADMINISTRAÇÃO									
0,6139 4.953.003,92 4.828.472,05 124.531,87 2,89%									
6.1.1 DESPESAS ADMINISTRATIVAS									
0,4211 2.562.539,42 2.506.735,69 55.803,73 2,23%									
6.1.2 OUTROS CUSTOS ADMINISTRATIVOS do ordem operacional									
0,3884 2.351.549,16 2.278.598,63 72.990,53 3,20%									
6.1.3 TAXA DE RISCO									
0,0064 38.915,33 43.177,73 -4.262,39 -8,87%									
6.1.3.1 RISCO OPERACIONAL (EXCLUSIVO VEÍCULO HÍBRIDO)									
0,0064 38.915,33 43.177,73 -4.262,39 -8,87%									
7 AMORTIZAÇÃO									
1,2819 7.801.294,73 7.183.890,61 617.404,12 7,92%									
7.1 VEÍCULOS									
1,2107 7.367.770,12 6.784.446,67 583.323,45 8,60%									
7.2 INSTALAÇÕES, EDIFICAÇÕES E EQUIPAMENTOS									
0,0712 433.524,62 399.443,84 34.080,77 8,53%									
9 RENTABILIDADE JUSTA									
1,8157 11.050.056,34 10.239.358,02 810.700,32 7,92%									
8.1 VEÍCULOS									
0,9137 5.560.222,61 5.157.799,61 402.423,01 7,80%									
8.1.1 IMPOSTOS EXCLUSIVOS - VEÍCULOS									
0,4690 2.853.882,95 2.646.564,63 207.318,33 7,83%									
8.2 INSTALAÇÕES, EDIF. EQUIPAM. E ALMOX.									
0,2862 1.741.895,34 1.609.255,28 132.640,06 8,24%									
8.2.1 IMPOSTOS EXCLUSIVOS - INSTALAÇÕES									
0,1469 884.057,43 825.738,51 58.318,92 8,27%									
9 IMPOSTOS, TAXAS E ARRIS.									
1,0294 6.284.678,02 6.224.353,94 40.324,18 0,68%									
DESCONTO INVESTIMENTO NÃO REALIZADO									
-0,8469 -154.040,15 -430.326,81 -852.713,34 19,82%									
BASE PARA TRIBUTOS									
13,5267 82.319.530,56 81.789.699,37 529.831,19 0,65%									
9.4 TRIBUTOS FEDERAIS									
0,1677 1.020.490,05 1.013.921,89 6.568,16 0,68%									
9.1.3 IMPOSTO FEDERAL - CPRB - 1,20%									
0,1677 1.020.490,05 1.013.921,89 6.568,16 0,65%									
9.2 TRIBUTOS MUNICIPAIS									
0,8917 5.244.184,97 5.210.431,95 33.753,02 0,69%									
9.2.1 ISS - 3,00%									
0,2798 1.700.816,75 1.689.869,82 10.946,93 0,65%									
9.2.2 TAXA DE GERENCIAMENTO - 4,00%									
0,5822 3.543.368,22 3.520.562,13 22.806,09 0,65%									
10 RECOMPENSAÇÃO DA DIFERENÇA DE CUSTO DE PESSOAL - 30 DIAS FEVEREIRO									
0,0289 176.142,69 172.308,29 3.834,41 2,23%									
CUSTO km TOTAL									
14,5851 88.760.348,28 88.186.361,50 573.986,77 0,65%									
PASSAGEIROS									
9.068.919,00 10.640.249,00 -1.571.330,00 -14,77%									
TARIFA TÉCNICA									
9,7873 8,2880 1,50 18,09%									
13,2721 80.769.853,99 -7.990.494,29 -8,41%									
10.640.249,00 1.571.330,00 0,00%									
7,5910 -2,1963 -8,41%									

Exportado do Sistema Único de Protocolos - Curitiba - Matrícula 83454 em 21/05/2026 às 10:21:40

Prefeitura Municipal de Curitiba

URBS
Urbanização de Curitiba S.A.

Av. Presidente Affonso Camargo, 330
Rodoferroviária - Bloco Central
80060-090 JD Botânico Curitiba PR
Tel 41 3320-3000 / 3320-3232
www.urbs.curitiba.pr.gov.br



CURITIBA

Comparativo dos principais componente tarifários entre fevereiro/2026 e janeiro/2026:

VARIAÇÃO DO CUSTO - FEVEREIRO/26 - JANEIRO/26 - FEVEREIRO/25

	fev/26	MÊS ANTERIOR			ANO ANTERIOR		
		jan/26	DIFERENÇA	VARIAÇÃO	fev/25	DIFERENÇA	VARIAÇÃO
TARIFA TÉCNICA	9,7873	8,2880	1,4993	18,09%	8,0361	1,7512	21,79%
TARIFA SOCIAL	6,0000	6,0000	0,0000	0,00%	6,0000	0,0000	0,00%
APORTE NECESSÁRIO POR PAX	3,7873	2,2880	1,4993	65,53%	2,0361	1,7512	86,01%
SUBSÍDIO	34.346.834,28	24.344.867,50	10.001.966,77	41,08%	19.828.102,53	14.518.731,75	73,22%
CUSTO MENSAL	88.760.348,28	88.186.361,50	573.986,77	0,65%	78.258.148,53	10.502.199,75	13,42%
PASSAGEIROS PE	9.068.919	10.640.249	-1.571.330	-14,77%	9.738.341	-669.422	-6,87%
KM	6.085.685,669	6.644.489,867	-558.804,198	-8,41%	6.681.610,597	-595.924,928	-8,92%
FROTA	1,094	1,030	64	6,21%	1,012	82	8,10%
IPK	1,4902	1,6014	-0,1112	-6,94%	1,4575	0,0327	2,25%
CUSTO/KM	14,5851	13,2721	1,3130	9,89%	11,7125	2,8726	24,53%
PMM	5.562,78	6.450,96	-888,18	-13,77%	6.602,38	-1.039,60	-15,75%
TOTAL - PESSOAL	5.415	5.311	104	1,95%	5.181	234	4,51%
MOTORISTA - PESSOAL	2.551	2.501	50	2,00%	2.433	119	4,87%
COBRADOR - PESSOAL	1.432	1.436	-4	-0,29%	1.385	47	3,41%
CUSTO PESSOAL	39.771.054,95	38.904.971,41	866.083,54	2,23%	35.213.745,18	4.557.309,77	12,94%
DU - DIAS	18	20	-2	-10,00%	22	-4	-18,18%
SÁBADO - DIAS	5	6	-1	-16,67%	4	1	25,00%
DOMINGO/FERIADO - DIAS	5	5	0	0,00%	5	0	0,00%
DIAS ÚTEIS - KM	255.593,308	249.066,279	6.527,028	2,62%	244.419,560	11.173,748	4,57%
SÁBADOS - KM	164.756,689	166.090,799	-1.334,110	-0,80%	161.903,694	2.852,995	1,76%
DOMINGOS / FERIADOS - KM	132.244,536	133.323,897	-1.079,361	-0,81%	131.353,099	891,437	0,68%
DIAS ÚTEIS - PASSAGEIROS 17	431.016	423.063	7.954	1,88%	369.417	61.599	16,67%
DIAS ÚTEIS ATÍPICOS - PASSAGEIROS 1	301.065	311.018	-9.953	-3,20%	263.778	37.287	14,14%
SÁBADOS - PASSAGEIROS 4	202.370	227.381	-25.012	-11,00%	193.807	8.563	4,42%
SÁBADOS ATÍPICOS - PASSAGEIROS 1	161.552	214.792	-53.240	-24,79%	167.972	-6.420	-3,82%
DOMINGOS - PASSAGEIROS 4	104.256	119.550	-15.295	-12,79%	96.178	8.078	8,40%
FERIADOS - PASSAGEIROS 1	49.825	53.454	-3.628	-6,79%	49.908	-83	-0,17%
VALOR DO DIESEL	4,3850	4,4262	-0,041	-0,93%	4,4702	-0,085	-1,91%
CUSTO COMBUSTÍVEL	13.826.194,51	15.090.999,66	-1.264.805,14	-8,38%	15.266.105,89	-1.439.911,38	-9,43%
VEÍCULOS ELÉTRICOS	7	7	0	0,00%	7	0	0,00%
CUSTO ENERGIA KW	0,7288	0,7288	0,0000	0,00%	0,7288	0,0000	0,00%
CUSTO ENERGIA	50.204,72	55.904,97	-5.700,25	-10,20%	73.179,06	-22.974,34	-31,39%

Exportado do Sistema Único de Protocolos - 01/07/2026 - Curitiba 834

Prefeitura Municipal de Curitiba

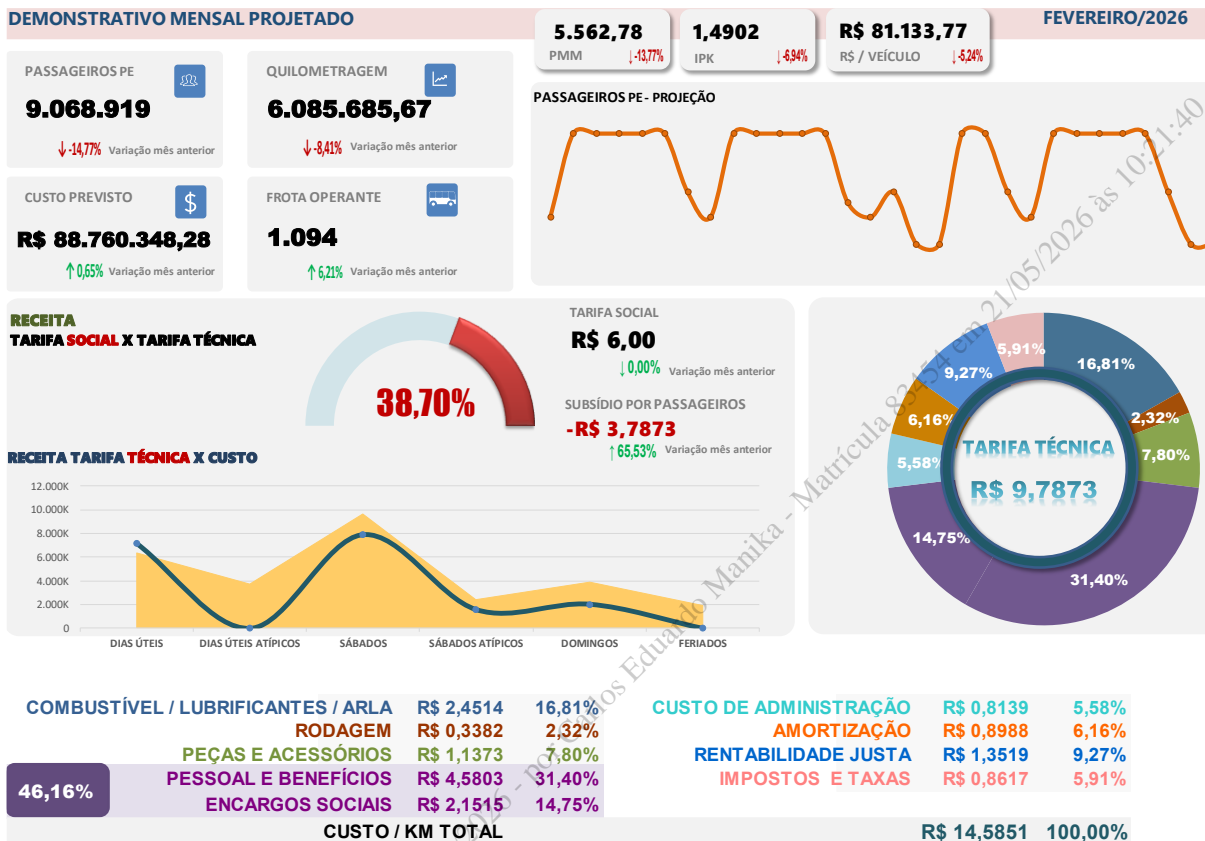
URBS
Urbanização de Curitiba S.A.

Av. Presidente Affonso Camargo, 330
Rodoferroviária - Bloco Central
80060-090 JD Botânico Curitiba PR
Tel 41 3320-3000 / 3320-3232
www.urbs.curitiba.pr.gov.br



CURITIBA

Painel de dados da Tarifa Técnica para 01/janeiro/2026:



Exportado do Sistema Único de Protocolos - 01-075744/2026 - Protocolos Eduardo Manika - Matrícula 82474 em 21/05/2026 às 10:21:40

Prefeitura Municipal de Curitiba

URBS
Urbanização de Curitiba S.A.

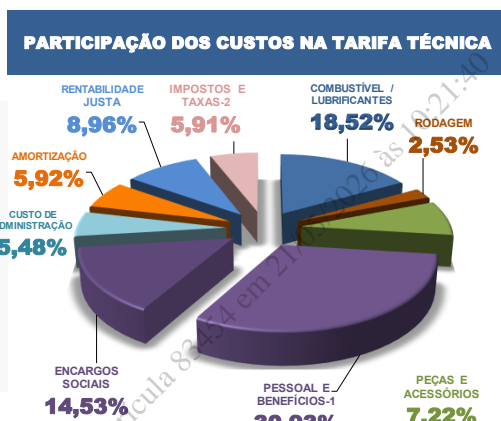
Av. Presidente Affonso Camargo, 330
Rodoferrviária - Bloco Central
80060-090 JD Botânico Curitiba PR
Tel 41 3320-3000 / 3320-3232
www.urbs.curitiba.pr.gov.br



Custo/km e Tarifa Técnica para 01/fevereiro/2026:

TARIFA TÉCNICA - CUSTO DA RIT (Rede integrada de Transporte) DE CURITIBA - VALIDADE DE : **01/02/2026 A 28/02/2026**

COMPONENTES	Custo Médio	PESO
	R\$ / km	FEV/26
COMBUSTÍVEL / LUBRIFICANTES / ARLA	R\$ 2,4514	18,52%
RODAGEM	R\$ 0,3382	2,53%
PEÇAS E ACESSÓRIOS	R\$ 1,1373	7,22%
PESSOAL E BENEFÍCIOS ¹	R\$ 4,5803	30,93%
ENCARGOS SOCIAIS ³	R\$ 2,1515	14,53%
CUSTO DE ADMINISTRAÇÃO	R\$ 0,8139	5,48%
AMORTIZAÇÃO	R\$ 0,8988	5,92%
RENTABILIDADE JUSTA	R\$ 1,3519	8,96%
IMPOSTOS E TAXAS ²	R\$ 0,8617	5,91%
CUSTO / km - TOTAL	R\$ 14,5851	100,00%



COMPONENTES IPK	VALORES	VARIACÃO ENTRE
		FEV/26 / FEV/25
PASSAGEIROS PAGANTES EQUIVALENTES / PREVISTO - FEVEREIRO/2026	9.068.919	-6,87%
QUILOMETRAGEM PREVISTA - FEVEREIRO/2026	6.085.685,67	-8,92%
FROTA OPERANTE - FEVEREIRO/2026	1.094	8,10%
CUSTO - FEVEREIRO/2026	88.760.348,28	13,42%
IPK .:	1,4902	2,25%

- 1 - Pessoal, Benefícios, Encargos Sociais e CPRB - 45,46 %
- 2 - Os impostos e taxas refletem diretamente em cada componente.
- 3 - CPRB - CONTRIBUIÇÃO PREVIDENCIÁRIA SOBRE RECEITA BRUTA
- 4 - VARIACÃO DO IPK É REFLEXO DA PROGRAMAÇÃO OPERACIONAL E DA QUANTIDADE DE PASSAGEIROS PAGANTES EQUIVALENTES..

$$IPK = \frac{\text{Passageiros Pagantes Equivalentes}}{\text{Quilometragem média mês}}$$

TARIFA TÉCNICA - FEV/26	R\$ 9,7873	21,79%	TARIFA =	$\frac{\text{CUSTO / km}}{\text{IPK}}$
-------------------------	-------------------	---------------	----------	--

VALOR DA TARIFA - RIT - COBRADO DO USUÁRIO DESDE AS 00h00 DO DIA **01 / 03 / 2023 = R\$ 6,00** **DECRETO 306/2023**

CUSTO PREVISTO PARA - FEVEREIRO/2026 .: **88.760.348,28** CUSTOS PROJETADOS PARA A PRESTAÇÃO DO SERVIÇO.

RECEITA PREVISTA PARA - FEVEREIRO/2026 .: **54.413.514,00** RECEITAS PROJETADA CONFORME PREVISÃO DOS PASSAGEIROS EQUIVALENTES PAGANTES.

DÉFICIT PROJETADO DO SISTEMA PARA - FEVEREIRO/2026 .: **-34.346.834,28** DÉFICIT DECORRENTE DA DIFERENÇA ENTRE OS CUSTOS E AS RECEITAS PREVISTAS.

Exportado do Sistema Único de Protocolos em 21/02/2026 às 09:21:41

Prefeitura Municipal de Curitiba

URBS
Urbanização de Curitiba S.A.

Av. Presidente Affonso Camargo, 330
Rodoferroviária - Bloco Central
80060-090 JD Botânico Curitiba PR
Tel 41 3320-3000 / 3320-3232
www.urbs.curitiba.pr.gov.br



Anexo documentos que validam a atualização do custo para **JANEIRO/2026**:

- 01 – PROJEÇÃO PASSAGEIROS **FEVEREIRO.26**;
- 02 – CUSTO CONSÓRCIO TARIFA TÉCNICA – R\$ 9,7873 – **01.FEVEREIRO.2026**;
- 03 – GRÁFICO - CUSTO – RECEITA – **01. FEVEREIRO.2026**;
- 04 - RESOLUÇÃO DIR XXX 2026 **FEVEREIRO.26** - 2026.02.19

5. Deliberação

Diante do exposto, com base na análise técnica dos parâmetros operacionais e na aplicação das regras contratuais e aditivos vigentes, segue a memória de cálculo e os valores resultantes para o Custo por Quilômetro e para a Tarifa Técnica, com vigência a partir de **01 de fevereiro de 2026**.

Para avaliação da ACN.

Curitiba, 23 de março de 2026

CARLOS EDUARDO MANIKA
MATRICULA 83.454
ÁREA TARIFÁRIA

Exportado do Sistema Único de Protocolos - 01-075744/2026 - por Carlos Eduardo Manika - Matrícula 83.454 em 21/05/2026 às 10:21:40



QUADRO DE PASSAGEIROS FEVEREIRO/2026

01/02/2026

QUADRO DE PROJEÇÃO DE PASSAGEIROS PARA : FEVEREIRO/2026

JANEIRO/2026			FEVEREIRO/2026		
			PASSAGEIRO EQUIVALENTE	ACUMULADO	MÉDIA DIA
18/01/2026	domingo	DOM	104.315,67	104.316	104.316
19/01/2026	segunda-feira	DUSEG	411.825,17	516.141	258.070
20/01/2026	terça-feira	DUTER	441.336,00	957.477	319.159
21/01/2026	quarta-feira	DUQUA	439.692,00	1.397.169	349.292
22/01/2026	quinta-feira	DUQUI	431.778,17	1.828.947	365.789
23/01/2026	sexta-feira	DUSEX	425.099,33	2.254.046	375.674
24/01/2026	sábado	SAB	199.872,33	2.453.919	350.560
25/01/2026	domingo	DOM	104.195,33	2.558.114	319.764
26/01/2026	segunda-feira	DUSEG	420.830,17	2.978.944	330.994
27/01/2026	terça-feira	DUTER	441.839,17	3.420.783	342.078
28/01/2026	quarta-feira	DUQUA	441.732,83	3.862.516	351.138
29/01/2026	quinta-feira	DUQUI	429.151,83	4.291.668	357.639
30/01/2026	sexta-feira	DUSEX	426.877,67	4.718.546	362.965
31/01/2026	sábado	SAB	204.867,00	4.923.413	351.672
TOTAL DO PERÍODO			4.923.412,67		

FEVEREIRO/2026		MÉDIA DIA	PESO	DIAS	TOTAL TIPO DE DIAS
DIAS ÚTEIS - SEG 1ª Q. :1ª Q	DU	431.016,230	100,00%	2	862.032,46
DIAS ÚTEIS - SEG 2ª Q. :2ª Q	DU	431.016,230	100,00%	1	431.016,23
DIAS ÚTEIS - TER 1ª Q. :		431.016,230	100,00%	2	862.032,46
DIAS ÚTEIS - TER 2ª Q. :		431.016,230	100,00%	1	431.016,23
DIAS ÚTEIS - QUA 1ª Q. :		431.016,230	100,00%	2	862.032,46
DIAS ÚTEIS - QUA 2ª Q. :		431.016,230	100,00%	1	431.016,23
DIAS ÚTEIS - QUI 1ª Q. :		431.016,230	100,00%	2	862.032,46
DIAS ÚTEIS - QUI 2ª Q. :		431.016,230	100,00%	2	862.032,46
DIAS ÚTEIS - SEX 1ª Q. :		431.016,230	100,00%	2	862.032,46
DIAS ÚTEIS - SEX 2ª Q. :		431.016,230	100,00%	2	862.032,46
DIAS ÚTEIS ATPAF. : 1ª Q	DAT	301.064,837	69,85%	0	0,00
DIAS ÚTEIS ATPDF. : 2ª Q	DAT	301.064,837	69,85%	1	301.064,84
SÁBADO 1ª Q. : 1ª Q	SAB	202.369,667	100,00%	1	202.369,67
SÁBADO 2ª Q. : 2ª Q	SAB	202.369,667	100,00%	3	607.109,00
SÁBADO ATP. : SAT	SAT	161.551,705	79,83%	1	161.551,70
DOMINGOS 1ª Q. : 1ª Q	DOM	104.255,500	100,00%	2	208.511,00
DOMINGOS 2ª Q. : 2ª Q	DOM	104.255,500	100,00%	2	208.511,00
FERIADOS. : FE	FE	49.825,476	11,56%	1	49.825,48
TOTAL MÊS :				28	9.066.219,00
CARTÃO CURITIBA +		96,43		28	2.700,00
PREVISÃO MÊS :					9.068.919,00

CALENDRÁRIO COM CONSIDERAÇÕES DE FEVEREIRO/2026

FEVEREIRO/2026						
DOM	SEG	TER	QUA	QUI	SEX	SÁB
01	02	03	04	05	06	07
DOM	DU	DU	DU	DU	DU	SAB
08	09	10	11	12	13	14
DOM	DU	DU	DU	DU	DU	SAT
15	16	17	18	19	20	21
DOM	SAB	FE	DAT	DU	DU	SAB
22	23	24	25	26	27	28
DOM	DU	DU	DU	DU	DU	SAB
00	00	00				
00	00	00				

DIA	DIA SEMANA	PAX	FEVEREIRO/2026
01	01ª Q DOM	104.256	DOM
02	01ª Q DUSEG	431.016	DU
03	01ª Q DUTER	431.016	DU
04	01ª Q DUQUA	431.016	DU
05	01ª Q DUQUI	431.016	DU
06	01ª Q DUSEX	431.016	DU
07	01ª Q SAB	202.370	SAB
08	01ª Q DOM	104.256	DOM
09	01ª Q DUSEG	431.016	DU
10	01ª Q DUTER	431.016	DU
11	01ª Q DUQUA	431.016	DU
12	01ª Q DUQUI	431.016	DU
13	01ª Q DUSEX	431.016	DU
14	SAT SAB	161.552	SAT
15	01ª Q DOM	104.256	DOM
16	02ª Q DUSEG	202.370	SAB
17	FE DUTER	49.825	FE
18	02ª Q DUQUA	301.065	DAT
19	02ª Q DUQUI	431.016	DU
20	02ª Q DUSEX	431.016	DU
21	02ª Q SAB	202.370	SAB
22	02ª Q DOM	104.256	DOM
23	02ª Q DUSEG	431.016	DU
24	02ª Q DUTER	431.016	DU
25	02ª Q DUQUA	431.016	DU
26	02ª Q DUQUI	431.016	DU
27	02ª Q DUSEX	431.016	DU
28	02ª Q SAB	202.370	SAB
TOTAL MÊS :		9.066.219	
CARTÃO CURITIBA +		2.700	
PREVISÃO MÊS :		9.068.919	

DIAS ÚTEIS MÉDIA :	4.310.162,33	10	431.016,23
DIAS ÚTEIS - SEG. : DUSEG	832.655,33	2	416.327,67
DIAS ÚTEIS - TER. : DUTER	883.175,17	2	441.587,58
DIAS ÚTEIS - QUA. : DUQUA	881.424,83	2	440.712,42
DIAS ÚTEIS - QUI. : DUQUI	860.930,00	2	430.465,00
DIAS ÚTEIS - SEX. : DUSEX	851.977,00	2	425.988,50
DIAS ÚTEIS ATÍPICO DAT	0,00	0	0,00
SÁBADOS SAB	404.739,33	2	202.369,67
SÁBADOS ATÍPICOS SAT	0,00	0	0,00
DOMINGOS DOM	208.511,00	2	104.255,50
FERIADOS FE	0,00	0	0,00
TOTAL	4.923.412,67	14	

OBSERVAÇÕES			
DIAS ÚTEIS. : 17		7.327.275,91	DU 17
DIAS ÚTEIS AT. : 01	16 - 18	301.064,84	DAT 01
SÁBADO : 04		809.478,67	SAB 04
SÁBADO ATP. : 01	14	161.551,70	SAT 01
DOMINGOS. : 04		417.022,00	DOM 04
FERIADOS. : 01	17 - CARNAVAL	49.825,48	FE 01
28		9.066.218,59	TT 28

Exportado do Sistema Único de Protocolos 01-075744/2026 - not. Eduardo de M...



PREFEITURA MUNICIPAL DE CURITIBA



URBS - URBANIZAÇÃO DE CURITIBA S.A

LOTE 01

VALOR A PARTIR DE :: 01/02/2026

COMPOSIÇÃO DO CUSTO/km PROJETADO POR TIPO DE VEÍCULO

1º A

FROTA OPERANTE	0	63	98	22	50	7	10	33	17	6	30	0	2	338	
1 QUILOMETRAGEM MÉDIA MENSAL	0,00	467.892,04	555.819,55	92.093,17	277.015,32	51.175,92	32.507,36	167.062,46	76.819,91	49.473,90	166.115,25	0,00	12.818,61	1.948.793,49	
ITENS DO CÁLCULO	MICRO	MICRO ESPECIAL	COMUM	PADRON	PADRON LD	PADRON DD	PADRON HÍBRIDO	ARTICULADO 18 m	ARTICULADO LD 18 m	ARTICULADO 20 m	BIARTICULADO	eCOMUM	ePADRON	Custo/km médio	Peso
4 CUSTOS DEPENDENTES	0,0000	2,0793	2,4676	4,4126	4,1473	3,6941	5,2479	6,1311	5,3694	5,9204	6,5044	0,0000	2,1477	3,6417	26,78%
4.1 COMBUSTÍVEL	0,0000	1,3700	1,5786	2,3720	2,3720	2,3720	1,6950	3,3030	3,3030	3,6249	3,8847	0,0000	1,1661	2,1632	15,90%
4.2 LUBRIFICANTES	0,0000	0,0548	0,0631	0,0949	0,0949	0,0949	0,1017	0,1321	0,1321	0,1450	0,1554	0,0000	0,0366	0,0870	0,64%
4.3 REAGENTE ARLA 32	0,0000	0,0652	0,0362	0,0108	0,0925	0,0925	0,1780	0,0801	0,1457	0,1812	0,1489	0,0000	0,0393	0,0725	0,53%
4.4 RODAGEM	0,0000	0,2281	0,2967	0,3458	0,3458	0,3458	0,3458	0,4108	0,4108	0,4108	0,4849	0,0000	0,3458	0,3252	2,39%
4.5 PEÇAS E ACESSÓRIOS e serviços de terceiros relativos à manutenção	0,0000	0,3611	0,4929	1,5891	1,2422	0,8815	2,4334	2,2052	1,3778	1,5585	1,8305	0,0000	0,5992	0,9856	7,25%
4.6 BATERIAS	0,0000	0,0000	0,0000	0,0000	0,0000	0,0000	0,4939	0,0000	0,0000	0,0000	0,0000	0,0000	0,0000	0,0082	0,06%
5 PESSOAL DE OPERAÇÃO E DE ADMINISTRAÇÃO, ENCARGOS E BENEFÍCIOS	0,0000	6,2977	6,2977	6,2977	6,2977	6,2977	6,8773	6,2977	6,2977	6,2977	6,2977	0,0000	6,2977	6,3074	46,37%
5.1 PESSOAL OPERACIONAL	0,0000	3,1423	3,1423	3,1423	3,1423	3,1423	3,4379	3,1423	3,1423	3,1423	3,1423	0,0000	3,1423	3,1472	23,14%
5.2 ENCARGOS SOCIAIS - 55,8477%	0,0000	1,7549	1,7549	1,7549	1,7549	1,7549	1,9200	1,7549	1,7549	1,7549	1,7549	0,0000	1,7549	1,7577	12,92%
5.3 BENEFÍCIOS	0,0000	0,9497	0,9497	0,9497	0,9497	0,9497	1,0271	0,9497	0,9497	0,9497	0,9497	0,0000	0,9497	0,9510	6,99%
5.3.1 CESTA BÁSICA	0,0000	0,8272	0,8272	0,8272	0,8272	0,8272	0,8998	0,8272	0,8272	0,8272	0,8272	0,0000	0,8272	0,8284	6,09%
5.3.2 PLANO DE SAÚDE	0,0000	0,1113	0,1113	0,1113	0,1113	0,1113	0,1157	0,1113	0,1113	0,1113	0,1113	0,0000	0,1113	0,1113	0,82%
5.3.3 SEGURO DE VIDA	0,0000	0,0112	0,0112	0,0112	0,0112	0,0112	0,0116	0,0112	0,0112	0,0112	0,0112	0,0000	0,0112	0,0112	0,08%
5.6 PESSOAL DE ADMINISTRAÇÃO	0,0000	0,3155	0,3155	0,3155	0,3155	0,3155	0,3443	0,3155	0,3155	0,3155	0,3155	0,0000	0,3155	0,3160	2,32%
5.7 ENCARGOS SOCIAIS - 55,8477%	0,0000	0,1353	0,1353	0,1353	0,1353	0,1353	0,1480	0,1353	0,1353	0,1353	0,1353	0,0000	0,1353	0,1355	1,00%
6 CUSTO DE ADMINISTRAÇÃO	0,0000	0,7666	0,7666	0,7666	0,7666	0,7666	1,5283	0,7666	0,7666	0,7666	0,7666	0,0000	0,7666	0,7793	5,73%
6.1 DESPESAS ADMINISTRATIVAS	0,0000	0,4058	0,4058	0,4058	0,4058	0,4058	0,4431	0,4058	0,4058	0,4058	0,4058	0,0000	0,4058	0,4064	2,99%
6.2 OUTROS CUSTOS ADMINISTRATIVOS de ordem operacional	0,0000	0,3609	0,3609	0,3609	0,3609	0,3609	0,3609	0,3609	0,3609	0,3609	0,3609	0,0000	0,3609	0,3609	2,65%
6.3 TAXA DE RISCO	0,0000	0,0000	0,0000	0,0000	0,0000	0,0000	0,7243	0,0000	0,0000	0,0000	0,0000	0,0000	0,0000	0,0121	0,09%
6.3.1 TAXA OPERACIONAL (EXCLUSIVO VEÍCULO URBANO)	0,0000	0,0000	0,0000	0,0000	0,0000	0,0000	0,7243	0,0000	0,0000	0,0000	0,0000	0,0000	0,0000	0,0121	0,09%
7 AMORTIZAÇÃO	0,0000	0,3915	0,5431	1,7625	1,3697	0,9660	2,6958	2,4179	1,5106	1,8647	2,1182	0,0000	4,5279	1,1217	8,25%
7.1 VEÍCULOS	0,0000	0,3726	0,5164	1,6650	1,3015	0,9236	2,5353	2,3110	1,4439	1,7537	2,0246	0,0000	4,2390	1,0670	7,84%
7.2 INSTALAÇÕES, EDIFICAÇÕES E EQUIPAMENTOS	0,0000	0,0188	0,0266	0,0975	0,0682	0,0425	0,1605	0,1068	0,0667	0,1110	0,0935	0,0000	0,2888	0,0547	0,40%
8 RENTABILIDADE JUSTA	0,0000	0,6301	0,9151	1,6931	1,7270	1,0298	3,7026	2,7058	2,4631	2,3197	3,8802	0,0000	7,8146	1,5967	11,74%
8.1 VEÍCULOS	0,0000	0,3116	0,4507	0,8044	0,8532	0,5207	1,8722	1,3682	1,2455	1,1729	1,9620	0,0000	4,8147	0,8026	5,90%
8.3 IMPOSTOS EXCLUSIVOS - VEÍCULOS	0,0000	0,1598	0,2312	0,4126	0,4376	0,2671	0,9603	0,7018	0,6388	0,6016	1,0063	0,0000	2,4695	0,4117	3,03%
8.2 INSTALAÇÕES, EDIFIC., EQUIPAM. E ALMOX	0,0000	0,1049	0,1542	0,3147	0,2883	0,1600	0,5751	0,4203	0,3826	0,3603	0,6027	0,0000	0,3506	0,2528	1,86%
8.3 IMPOSTOS EXCLUSIVOS - INSTALAÇÕES...	0,0000	0,0538	0,0791	0,1614	0,1479	0,0820	0,2950	0,2156	0,1962	0,1848	0,3092	0,0000	0,1798	0,1296	0,95%
9 IMPOSTOS, TAXAS E ARRE.	0,0000	0,7634	0,7816	0,9370	1,0534	0,8404	1,5260	1,1757	1,2188	1,3066	1,4004	0,0000	1,6403	0,9599	7,06%
11 DESCONTO INVESTIMENTO NÃO REALIZADO	0,0000	-0,1340	-0,7204	-2,6199	-0,4666	-1,7113	-2,8707	-0,3916	-0,3916	-0,3916	-1,1650	0,0000	-0,3916	-0,8335	-6,13%
BASE PARA TRIBUTOS	10,0312	10,2698	12,3126	13,8418	11,0430	20,0519	15,4485	16,0159	17,1692	18,4020	21,5546	0,0000	21,5546	12,6133	92,74%
9.1 TRIBUTOS FEDERAIS	0,0000	0,1244	0,1273	0,1526	0,1716	0,1369	0,2486	0,1915	0,1985	0,2128	0,2281	0,0000	0,2672	0,1564	1,15%
9.1.3 IMPOSTO FEDERAL - CPRB :: 1,20%	0,0000	0,1244	0,1273	0,1526	0,1716	0,1369	0,2486	0,1915	0,1985	0,2128	0,2281	0,0000	0,2672	0,1564	1,15%
9.2 TRIBUTOS MUNICIPAIS	0,0000	0,6390	0,6542	0,7844	0,8818	0,7035	1,2774	0,9842	1,0203	1,0938	1,1723	0,0000	1,3731	0,8035	5,91%
9.2.1 ISS :: 2,00%	0,0000	0,2073	0,2122	0,2544	0,2860	0,2282	0,4143	0,3192	0,3309	0,3547	0,3802	0,0000	0,4453	0,2606	1,92%
9.2.2 TAXA GERENCIAMENTO F.U.C. :: 4,00%	0,0000	0,4318	0,4421	0,5300	0,5958	0,4753	0,8631	0,6650	0,6894	0,7390	0,9218	0,0000	0,9218	0,5429	3,99%
10 RECOMPOSIÇÃO DA DIFERENÇA DE CUSTO DE PESSOAL - FEVEREIRO	0,0000	0,0279	0,0279	0,0279	0,0279	0,0279	0,0279	0,0279	0,0279	0,0279	0,0279	0,0000	0,0279	0,0279	0,21%
CUSTO km TOTAL	0,0000	10,8225	11,0793	13,2775	14,9231	11,9113	21,6058	16,6521	17,2627	18,5037	19,8304	0,0000	23,2228	13,60112	100,00%
PARTICIPAÇÃO DO LOTE 01 - CONSÓRCIO PONTUAL PELO CUSTO/km ::														29,862188%	

Exportado do Sistema Único de Protocolos 01-07574/2026 - URS - URSATA



COMPOSIÇÃO DO CUSTO/km PROJETADO POR TIPO DE VEÍCULO

													1º A														
													Custo/km médio	Peso													
													374														
FROTA OPERANTE													0	28	130	16	50	0	5	70	9	18	45	1	2		
FROTA OPERANTE EXCLUSIVA SÁBADO (DOUBLE DECK)																											
QUILOMETRAGEM MÉDIA MENSAL													0,00	250.145,53	715.586,60	102.349,75	276.385,15	0,00	21.221,30	324.027,17	25.636,36	87.718,94	212.830,75	5.803,61	10.644,14	2.032.349,31	
ITEMS DO CÁLCULO													MICRO	MICRO ESPECIAL	COMUM	PADRON	PADRON LD	PADRON DD	PADRON HÍBRIDO	ARTICULADO 18 m	ARTICULADO LD 18 m	ARTICULADO 20 m	BIARTICULADO	eCOMUM	ePADRON	Custo/km médio	Peso
4 CUSTOS DEPENDENTES													0,0000	2,0480	2,4981	3,8678	4,1873	0,0000	4,6532	6,3826	6,1606	6,9995	6,7506	2,1493	2,2702	4,0669	27,31%
4.1 COMBUSTÍVEL													0,0000	1,3701	1,5788	2,3722	2,3722	0,0000	1,6952	3,3033	3,3033	3,6252	3,8850	1,1661	1,1661	2,3254	15,62%
4.2 LUBRIFICANTES													0,0000	0,0548	0,0632	0,0949	0,0949	0,0000	0,1017	0,1321	0,1450	0,1554	0,1554	0,0366	0,0366	0,0933	0,63%
4.3 REAGENTE ARLA 32													0,0000	0,0783	0,0528	0,0148	0,1186	0,0000	0,1526	0,1321	0,1285	0,1813	0,0820			0,0858	0,58%
4.4 RODAGEM													0,0000	0,2281	0,2967	0,3459	0,3459	0,0000	0,3459	0,4108	0,4108	0,4108	0,4849	0,3459	0,3459	0,3426	2,30%
4.5 PEÇAS E ACESSÓRIOS e serviços de terceiros relativos à manutenção													0,0000	0,3167	0,5067	1,0400	1,2558	0,0000	1,8639	2,4042	2,1859	2,6373	2,1433	0,6007	0,7216	1,2147	8,16%
4.6 BATERIAS													0,0000	0,0000	0,0000	0,0000	0,0000	0,0000	0,4939					0,0000	0,0000	0,0052	0,03%
5 PESSOAL DE OPERAÇÃO E DE ADMINISTRAÇÃO, ENCARGOS E BENEFÍCIOS													0,0000	6,4073	6,4073	6,4073	6,4073	0,0000	6,9968	6,4073	6,4073	6,4073	6,4073	6,4073	6,4073	6,4135	43,07%
5.1 PESSOAL OPERACIONAL													0,0000	3,1864	3,1864	3,1864	3,1864	0,0000	3,4861	3,1864	3,1864	3,1864	3,1864	3,1864	3,1864	3,1895	21,42%
5.2 ENCARGOS SOCIAIS - 55,8477%													0,0000	1,7795	1,7795	1,7795	1,7795	0,0000	1,9469	1,7795	1,7795	1,7795	1,7795	1,7795	1,7795	1,7813	11,96%
5.3 BENEFÍCIOS													0,0000	0,9828	0,9828	0,9828	0,9828	0,0000	1,0629	0,9828	0,9828	0,9828	0,9828	0,9828	0,9828	0,9836	6,61%
5.3.1 CESTA BÁSICA													0,0000	0,8561	0,8561	0,8561	0,8561	0,0000	0,9311	0,8561	0,8561	0,8561	0,8561	0,8561	0,8561	0,8568	5,75%
5.3.2 PLANO DE SAÚDE													0,0000	0,1151	0,1151	0,1151	0,1151	0,0000	0,1197	0,1151	0,1151	0,1151	0,1151	0,1151	0,1151	0,1152	0,77%
5.3.3 SEGURO DE VIDA													0,0000	0,0116	0,0116	0,0116	0,0116	0,0000	0,0120	0,0116	0,0116	0,0116	0,0116	0,0116	0,0116	0,0116	0,08%
5.6 PESSOAL DE ADMINISTRAÇÃO													0,0000	0,3214	0,3214	0,3214	0,3214	0,0000	0,3507	0,3214	0,3214	0,3214	0,3214	0,3214	0,3214	0,3217	2,16%
5.7 ENCARGOS SOCIAIS - 55,8477%													0,0000	0,1372	0,1372	0,1372	0,1372	0,0000	0,1501	0,1372	0,1372	0,1372	0,1372	0,1372	0,1372	0,1373	0,92%
6 CUSTO DE ADMINISTRAÇÃO													0,0000	0,8009	0,8009	0,8009	0,8009	0,0000	1,5631	0,8009	0,8009	0,8009	0,8009	0,8009	0,8009	0,8088	5,43%
6.1.1 DESPESAS ADMINISTRATIVAS													0,0000	0,4128	0,4128	0,4128	0,4128	0,0000	0,4508	0,4128	0,4128	0,4128	0,4128	0,4128	0,4128	0,4132	2,77%
6.1.2 OUTROS CUSTOS ADMINISTRATIVOS de ordem operacional													0,0000	0,3880	0,3880	0,3880	0,3880	0,0000	0,3880	0,3880	0,3880	0,3880	0,3880	0,3880	0,3880	0,3880	2,61%
6.1.3 TAXA DE RISCO													0,0000	0,0000	0,0000	0,0000	0,0000	0,0000	0,7243	0,0000	0,0000	0,0000	0,0000	0,0000	0,0000	0,0076	0,05%
6.1.3.1 RISCO OPERACIONAL (EXCLUSIVO VEÍCULO Litros/mês)													0,0000	0,0000	0,0000	0,0000	0,0000	0,0000	0,7243	0,0000	0,0000	0,0000	0,0000	0,0000	0,0000	0,0076	0,05%
7 AMORTIZAÇÃO													0,0000	0,3239	0,5551	1,1675	1,3766	0,0000	2,0648	2,6189	2,3811	2,8731	2,4644	5,1487	5,6312	1,3767	9,25%
7.1 VEÍCULOS													0,0000	0,3043	0,5217	1,0707	1,2929	0,0000	1,9418	2,4756	2,2508	2,7154	2,3295	4,6662	5,1050	1,2955	8,70%
7.2 INSTALAÇÕES, EDIFICAÇÕES E EQUIPAMENTOS													0,0000	0,0197	0,0334	0,0967	0,0837	0,0000	0,1229	0,1433	0,1303	0,1577	0,1349	0,4825	0,5262	0,0812	0,55%
8 RENTABILIDADE JUSTA													0,0000	0,5488	0,9392	1,1795	1,7387	0,0000	2,8369	2,8285	3,8935	2,6402	4,5665	8,8030	9,7413	1,8921	12,71%
8.1 VEÍCULOS													0,0000	0,2709	0,4628	0,5264	0,8617	0,0000	1,4341	1,4298	1,9682	1,3347	2,3083	5,2312	5,7982	0,9524	6,40%
8.1 IMPOSTOS EXCLUSIVOS - VEÍCULOS													0,0000	0,1390	0,2376	0,2702	0,4423	0,0000	0,7362	0,7340	1,0104	0,6852	1,1850	2,6854	2,9765	0,4889	3,28%
8.2 INSTALAÇÕES, EDIFIC., EQUIPAM. E ALMOX													0,0000	0,0918	0,1578	0,2530	0,2872	0,0000	0,4405	0,4392	0,6046	0,4099	0,7091	0,5857	0,6387	0,2979	2,00%
8.2 IMPOSTOS EXCLUSIVOS - INSTALAÇÕES...													0,0000	0,0471	0,0810	0,1299	0,1475	0,0000	0,2262	0,2255	0,3104	0,2104	0,3640	0,3007	0,3279	0,1529	1,03%
9 IMPOSTOS, TAXAS E ARRE.													0,0000	0,7708	0,8202	0,8972	1,1043	0,0000	1,3786	1,3782	1,4065	1,5008	1,3413	1,7739	1,8912	1,0511	7,06%
11 DESCONTO INVESTIMENTO NÃO REALIZADO													0,0000	-0,4230	-1,6339			0,0000	-0,9279	-1,1621			-3,3643			-0,7462	-5,01%
BASE PARA TRIBUTOS													0,0000	10,1290	10,7776	11,7890	14,5108	0,0000	18,1148	18,1103	18,4813	19,7211	17,6254	23,3092	24,8509	13,8119	92,75%
9.1 TRIBUTOS FEDERAIS													0,0000	0,1256	0,1336	0,1461	0,1799	0,0000	0,2246	0,2245	0,2291	0,2445	0,2185	0,2890	0,3081	0,1712	1,15%
9.1.3 IMPOSTO FEDERAL - CPRB : 1,20%													0,0000	0,1256	0,1336	0,1461	0,1799	0,0000	0,2246	0,2245	0,2291	0,2445	0,2185	0,2890	0,3081	0,1712	1,15%
9.2 TRIBUTOS MUNICIPAIS													0,0000	0,6453	0,6866	0,7510	0,9244	0,0000	1,1540	1,1537	1,1774	1,2563	1,1228	1,4849	1,5831	0,8799	5,91%
9.2.1 ISS : 2,00%													0,0000	0,2093	0,2227	0,2436	0,2998	0,0000	0,3743	0,3742	0,3818	0,4075	0,3642	0,4816	0,5134	0,2854	1,92%
9.2.2 TAXA GERENCIAMENTO F.U.C. : 4,00%													0,0000	0,4360	0,4639	0,5074	0,6246	0,0000	0,7797	0,7795	0,7955	0,8489	0,7587	1,0033	1,0697	0,5945	3,99%
10 RECOMPOSIÇÃO DA DIFERENÇA DE CUSTO DE PESSOAL - FEVEREIRO													0,0000	0,0284	0,0284	0,0284	0,0284	0,0000	0,0284	0,0284	0,0284	0,0284	0,0284	0,0284	0,0284	0,0284	0,19%
CUSTO km TOTAL													0,0000	10,9282	11,6262	12,7146	15,6435	0,0000	19,5218	19,5169	19,9161	21,2503	18,9951	25,1115	26,7705	14,89137	100,00%
PARTICIPAÇÃO DO LOTE 02 - CONSÓRCIO TRANSBUS PELO CUSTO/km :																34,096839%											

Exportado do Sistema Único de Protocolos 01-07544/2026 - Por Carlos Eduardo de M...



PREFEITURA MUNICIPAL DE CURITIBA

URBS - URBANIZAÇÃO DE CURITIBA S.A

LOTE 03

VALOR A PARTIR DE 01/02/2026

COMPOSIÇÃO DO CUSTO/km PROPOSTOS POR TIPO DE VEÍCULO

														1º A		
														382	-	
FROTA OPERANTE	1	24	137	10	59	0	0	49	10	20	70	0	2			
FROTA OPERANTE EXCLUSIVA SÁBADO (DOUBLE DECK)																
1 QUILOMETRAGEM MÉDIA MENSAL	5.320,50	189.590,50	849.632,63	52.789,46	320.909,08	0,00	0,00	245.268,85	30.183,44	102.147,56	294.914,80	0,00	13.786,05	2.104.542,87		
ITENS DO CÁLCULO	MICRO	MICRO ESPECIAL	COMUM	PADRON	PADRON LD	PADRON DD	PADRON HÍBRIDO	ARTICULADO 18 m	ARTICULADO LD 18 m	ARTICULADO 20 m	BIARTICULADO	eCOMUM	ePADRON	Custo/km médio	Peso	
4 CUSTOS DEPENDENTES	1,4801	2,0436	2,4384	4,2154	4,2088	0,0000	0,0000	6,2076	6,0080	6,8694	6,9885	0,0000	2,1057	4,0559	26,68%	
4.1 COMBUSTÍVEL	1,0115	1,3701	1,5787	2,3721	2,3721	0,0000	0,0000	3,3032	3,3032	3,6251	3,8849	0,0000	1,1661	2,3449	15,43%	
4.2 LUBRIFICANTES	0,0405	0,0548	0,0631	0,0949	0,0949	0,0000	0,0000	0,1321	0,1321	0,1450	0,1554	0,0000	0,0366	0,0937	0,62%	
4.3 REAGENTE ARLA 32	0,0000	0,0285	0,0501	0,1423	0,1307	0,0000	0,0000	0,1382	0,0991	0,1722	0,0610	0,0000	0,0000	0,0807	0,53%	
4.4 RODAGEM	0,1550	0,2281	0,2967	0,3458	0,3458	0,0000	0,0000	0,4108	0,4108	0,4108	0,4849	0,0000	0,3458	0,3460	2,28%	
4.5 PEÇAS E ACESSÓRIOS e serviços de terceiros relativos à manutenção	0,2731	0,3621	0,4497	1,2602	1,2653	0,0000	0,0000	2,2233	2,0628	2,5163	2,4023	0,0000	0,5571	1,1905	7,83%	
4.6 BATERIAS	0,0000	0,0000	0,0000	0,0000	0,0000	0,0000	0,0000	0,0000	0,0000	0,0000	0,0000	0,0000	0,0000	0,0000	0,00%	
5 PESSOAL DE OPERAÇÃO E DE ADMINISTRAÇÃO, ENCARGOS E BENEFÍCIOS	6,8637	6,8637	6,8637	6,8637	6,8637	0,0000	0,0000	6,8637	6,8637	6,8637	6,8637	0,0000	6,8637	6,8637	45,15%	
5.1 PESSOAL OPERACIONAL	3,4031	3,4031	3,4031	3,4031	3,4031	0,0000	0,0000	3,4031	3,4031	3,4031	3,4031	0,0000	3,4031	3,4031	22,39%	
5.2 ENCARGOS SOCIAIS - 55,8477%	1,9005	1,9005	1,9005	1,9005	1,9005	0,0000	0,0000	1,9005	1,9005	1,9005	1,9005	0,0000	1,9005	1,9005	12,50%	
5.3 BENEFÍCIOS	1,0687	1,0687	1,0687	1,0687	1,0687	0,0000	0,0000	1,0687	1,0687	1,0687	1,0687	0,0000	1,0687	1,0687	7,03%	
5.3.1 CESTA BÁSICA	0,9309	0,9309	0,9309	0,9309	0,9309	0,0000	0,0000	0,9309	0,9309	0,9309	0,9309	0,0000	0,9309	0,9309	6,12%	
5.3.2 PLANO DE SAÚDE	0,1252	0,1252	0,1252	0,1252	0,1252	0,0000	0,0000	0,1252	0,1252	0,1252	0,1252	0,0000	0,1252	0,1252	0,82%	
5.3.3 SEGURO DE VIDA	0,0126	0,0126	0,0126	0,0126	0,0126	0,0000	0,0000	0,0126	0,0126	0,0126	0,0126	0,0000	0,0126	0,0126	0,08%	
5.6 PESSOAL DE ADMINISTRAÇÃO	0,3448	0,3448	0,3448	0,3448	0,3448	0,0000	0,0000	0,3448	0,3448	0,3448	0,3448	0,0000	0,3448	0,3448	2,27%	
5.7 ENCARGOS SOCIAIS - 55,8477%	0,1465	0,1465	0,1465	0,1465	0,1465	0,0000	0,0000	0,1465	0,1465	0,1465	0,1465	0,0000	0,1465	0,1465	0,96%	
6 CUSTO DE ADMINISTRAÇÃO	0,8507	0,8507	0,8507	0,8507	0,8507	0,0000	0,0000	0,8507	0,8507	0,8507	0,8507	0,0000	0,8507	0,8507	5,60%	
6.1.1 DESPESAS ADMINISTRATIVAS	0,4422	0,4422	0,4422	0,4422	0,4422	0,0000	0,0000	0,4422	0,4422	0,4422	0,4422	0,0000	0,4422	0,4422	2,91%	
6.1.2 OUTROS CUSTOS ADMINISTRATIVOS de ordem operacional	0,4085	0,4085	0,4085	0,4085	0,4085	0,0000	0,0000	0,4085	0,4085	0,4085	0,4085	0,0000	0,4085	0,4085	2,69%	
6.1.3 TAXA DE RISCO	0,0000	0,0000	0,0000	0,0000	0,0000	0,0000	0,0000	0,0000	0,0000	0,0000	0,0000	0,0000	0,0000	0,0000	0,00%	
6.1.3.1 RISCO OPERACIONAL (EXCLUSIVO VEÍCULO HÍBRIDO)	0,0000	0,0000	0,0000	0,0000	0,0000	0,0000	0,0000	0,0000	0,0000	0,0000	0,0000	0,0000	0,0000	0,0000	0,00%	
7 AMORTIZAÇÃO	0,2974	0,3646	0,4917	1,4150	1,3844	0,0000	0,0000	2,4161	2,2417	2,7347	2,7560	0,0000	4,1708	1,3387	8,81%	
7.1 VEÍCULOS	0,2809	0,3431	0,4621	1,2946	1,2999	0,0000	0,0000	2,2840	2,1191	2,5850	2,6052	0,0000	3,9416	1,2618	8,30%	
7.2 INSTALAÇÕES, EDIFICAÇÕES E EQUIPAMENTOS	0,0165	0,0215	0,0296	0,1203	0,0845	0,0000	0,0000	0,1322	0,1226	0,1497	0,1508	0,0000	0,2293	0,0769	0,51%	
8 RENTABILIDADE JUSTA	0,6786	0,5926	0,8074	2,0475	1,7765	0,0000	0,0000	2,5878	3,6956	2,6205	5,0853	0,0000	7,1966	1,9449	12,79%	
8.1 VEÍCULOS	0,3430	0,2938	0,3981	0,9452	0,8806	0,0000	0,0000	1,3080	1,8680	1,3247	2,5704	0,0000	4,4768	0,9791	6,44%	
8.1 IMPOSTOS EXCLUSIVOS - VEÍCULOS	0,1761	0,1508	0,2044	0,4853	0,4522	0,0000	0,0000	0,6716	0,9591	0,6802	1,3198	0,0000	2,2986	0,5027	3,31%	
8.2 INSTALAÇÕES, EDIFIC., EQUIPAM. E ALMOX	0,1054	0,0978	0,1354	0,4077	0,2932	0,0000	0,0000	0,4018	0,5738	0,4068	0,7896	0,0000	0,2783	0,3060	2,01%	
8.2 IMPOSTOS EXCLUSIVOS - INSTALAÇÕES...	0,0541	0,0502	0,0695	0,2093	0,1505	0,0000	0,0000	0,2063	0,2946	0,2089	0,4054	0,0000	0,1429	0,1571	1,03%	
9 IMPOSTOS, TAXAS E ARRE.	0,7131	0,7855	0,8419	1,1714	1,1479	0,0000	0,0000	1,3807	1,3456	1,4999	1,3727	0,0000	1,6124	1,0728	7,06%	
11 DESCONTO INVESTIMENTO NÃO REALIZADO	-0,8001	-0,3939	-0,3885					-0,7831	-1,9785	-0,2295	-4,5062			-0,9566	-6,29%	
BASE PARA TRIBUTOS	9,3704	10,3214	11,0634	15,3922	15,0841	0,0000	0,0000	18,1428	17,6812	19,7095	18,0381	0,0000	21,1876	14,0973	92,74%	
9.1 TRIBUTOS FEDERAIS	0,1162	0,1280	0,1371	0,1908	0,1870	0,0000	0,0000	0,2249	0,2192	0,2443	0,2236	0,0000	0,2627	0,1748	1,15%	
9.1.3 IMPOSTO FEDERAL - CPRB : 1,20%	0,1162	0,1280	0,1371	0,1908	0,1870	0,0000	0,0000	0,2249	0,2192	0,2443	0,2236	0,0000	0,2627	0,1748	1,15%	
9.2 TRIBUTOS MUNICIPAIS	0,5969	0,6575	0,7048	0,9806	0,9609	0,0000	0,0000	1,1558	1,1264	1,2556	1,1491	0,0000	1,3498	0,8981	5,91%	
9.2.1 ISS : 2,00%	0,1936	0,2133	0,2286	0,3180	0,3117	0,0000	0,0000	0,3749	0,3653	0,4072	0,3727	0,0000	0,4378	0,2913	1,92%	
9.2.2 TAXA GERENCIAMENTO F.U.C. : 4,00%	0,4033	0,4443	0,4762	0,6625	0,6493	0,0000	0,0000	0,7809	0,7611	0,8484	0,7764	0,0000	0,9120	0,6068	3,99%	
10 RECOMPOSIÇÃO DA DIFERENÇA DE CUSTO DE PESSOAL - FEVEREIRO	0,0304	0,0304	0,0304	0,0304	0,0304	0,0000	0,0000	0,0304	0,0304	0,0304	0,0304	0,0000	0,0304	0,0304	0,20%	
CUSTO km TOTAL	10,1139	11,1373	11,9357	16,5940	16,2625	0,0000	0,0000	19,5539	19,0572	21,2398	19,4412	0,0000	22,8304	15,20049	100,00%	
PARTICIPAÇÃO DO LOTE 03 - CONSÓRCIO PIONEIRO PELO CUSTO/km :														36,040973%		

Exportado do Sistema Único de Propostas - 01-075744/2026 - por Carlos Eduardo Manfrá

COMPOSIÇÃO DO CUSTO/km POR TIPO DE VEÍCULO - MÉDIA - RIT DE CURITIBA - PLANILHA DE REMUNERAÇÃO DAS EMPRESAS															VALOR A PARTIR DE R\$		
FROTA OPERANTE	1	115	365	48	159	7	15	152	36	44	145	1	6	1.094	5.562,78		
KILOMETRAGEM MÉDIA MENSAL	5.320,50	907.628,07	2.121.038,78	247.232,38	874.309,55	51.175,92	53.728,66	736.358,48	132.639,71	239.340,41	673.860,81	5.803,61	37.248,80	6.085.685,669			
ITENS DO CÁLCULO	MICRO	MICRO ESPECIAL	COMUM	PADRON	PADRON LD	PADRON DD	PADRON HÍBRIDO	ARTICULADO 16 m	ARTICULADO LD 16 m	ARTICULADO 20 m	BIARTICULADO	eCOMUM	ePADRON	Custo/km médio	Peso	Participação Tarifa	Custo Médio Mensal por km
4 CUSTOS DEPENDENTES	1,4801	2,0632	2,4662	4,1449	4,1826	3,6941	5,0130	6,2673	5,6676	6,7209	6,7940	2,1493	2,1672	3,9269	26,92%	2,6352	23.896.159,78
4.1 COMBUSTÍVEL	1,0115	1,3701	1,5787	2,3721	2,3721	2,3720	1,6951	3,3032	3,3031	3,6251	3,8849	1,1661	1,1661	2,2802	15,63%	1,5301	13.876.399,24
4.2 LUBRIFICANTES	0,0405	0,0548	0,0631	0,0949	0,0949	0,0949	0,1017	0,1321	0,1321	0,1450	0,1554	0,0366	0,0366	0,0914	0,63%	0,0614	586.444,98
4.3 REAGENTE ARLA 32		0,0612	0,0474	0,0405	0,1148	0,1148	0,1679	0,1223	0,1318	0,1774	0,0893			0,0798	0,55%	0,0536	485.662,35
4.4 RODAGEM	0,1550	0,2281	0,2967	0,3458	0,3458	0,3458	0,4108	0,4108	0,4108	0,4108	0,4849	0,3459	0,3458	0,3382	2,32%	0,2270	2.088.211,46
4.5 PEÇAS E ACESSÓRIOS e serviços de terceiros relativos à manutenção	0,2731	0,3491	0,4803	1,2916	1,2550	0,8815	2,2085	2,2988	1,6898	2,3627	2,1795	0,6007	0,6186	1,1330	7,77%	0,7603	6.894.901,49
4.6 BATERIAS							0,4939							0,0044	0,03%	0,0029	26.539,26
5 PESSOAL DE OPERAÇÃO E DE ADMINISTRAÇÃO, ENCARGOS E BENEFÍCIOS	6,8637	6,4461	6,5614	6,4639	6,5401	6,2977	6,9245	6,5345	6,4477	6,5794	6,5800	6,4073	6,5385	6,5352	44,81%	4,3854	39.771.054,95
5.1 PESSOAL OPERACIONAL	3,4031	3,2089	3,2616	3,2162	3,2520	3,1423	3,4570	3,2486	3,2102	3,2698	3,2704	3,1864	3,2514	3,2498	22,28%	2,1808	19.777.457,35
5.2 ENCARGOS SOCIAIS - 43,8213%	1,9005	1,7921	1,8215	1,7962	1,8161	1,7549	1,9306	1,8142	1,7928	1,8261	1,8264	1,7795	1,8158	1,8150	12,44%	1,2179	11.045.287,36
5.3 BENEFÍCIOS	1,0687	0,9837	1,0085	0,9888	1,0038	0,9497	1,0412	1,0039	0,9832	1,0126	1,0122	0,9828	1,0032	1,0026	6,87%	0,6728	6.101.484,49
5.3.1 CESTA BÁSICA	0,9309	0,8568	0,8785	0,8613	0,8744	0,8272	0,9121	0,8745	0,8564	0,8821	0,8817	0,8561	0,8739	0,8734	5,99%	0,5861	5.315.088,58
5.3.2 PLANO DE SAÚDE	0,1252	0,1152	0,1159	0,1159	0,1176	0,1113	0,1173	0,1176	0,1152	0,1186	0,1186	0,1151	0,1175	0,1174	0,81%	0,0788	714.614,59
5.3.3 SEGURO DE VIDA	0,0126	0,0116	0,0119	0,0116	0,0118	0,0112	0,0118	0,0118	0,0116	0,0119	0,0119	0,0116	0,0118	0,0118	0,08%	0,0079	71.781,32
5.6 PESSOAL DE ADMINISTRAÇÃO	0,3448	0,3232	0,3292	0,3242	0,3281	0,3155	0,3468	0,3279	0,3233	0,3302	0,3214	0,3280	0,3280	0,3279	2,25%	0,2200	1.988.286,42
5.7 ENCARGOS SOCIAIS - 55,8477%	0,1465	0,1382	0,1404	0,1385	0,1400	0,1353	0,1489	0,1399	0,1382	0,1408	0,1408	0,1372	0,1400	0,1399	0,96%	0,0939	881.589,34
6 CUSTO DE ADMINISTRAÇÃO	0,8507	0,7936	0,8119	0,7988	0,8083	0,7666	1,5420	0,8097	0,7924	0,8151	0,8143	0,8009	0,8075	0,8139	5,58%	0,5462	4.953.003,92
6.1.1 DESPESAS ADMINISTRATIVAS	0,4422	0,4153	0,4228	0,4165	0,4214	0,4058	0,4462	0,4210	0,4154	0,4239	0,4240	0,4128	0,4213	0,4211	2,89%	0,2826	2.562.539,42
6.1.2 OUTROS CUSTOS ADMINISTRATIVOS de ordem operacional	0,4085	0,3783	0,3891	0,3823	0,3869	0,3609	0,3716	0,3887	0,3770	0,3911	0,3903	0,3880	0,3863	0,3864	2,65%	0,2593	2.351.549,16
6.1.3 TAXA DE RISCO							0,7243							0,0064	0,04%	0,0043	38.915,33
6.1.3.1 RISCO OPERACIONAL (EXCLUSIVO VEÍCULO HÍBRIDO)							0,7243							0,0064	0,04%	0,0043	38.915,33
7 AMORTIZAÇÃO	0,2974	0,3672	0,5265	1,4420	1,3773	0,9660	2,4466	2,5058	1,8452	2,6086	2,5067	5,1487	4,7110	1,2819	8,79%	0,8602	7.801.294,73
7.1 VEÍCULOS	0,2809	0,3476	0,4965	1,3399	1,2982	0,9236	2,3009	2,3744	1,7535	2,4610	2,3750	4,6662	4,3764	1,2107	8,30%	0,8124	7.367.770,12
7.2 INSTALAÇÕES, EDIFICAÇÕES E EQUIPAMENTOS	0,0165	0,0196	0,0301	0,1021	0,0791	0,0425	0,1456	0,1313	0,0917	0,1446	0,1317	0,4825	0,3346	0,0712	0,49%	0,0478	433.524,62
8 RENTABILIDADE JUSTA	0,6786	0,5999	0,8801	1,5561	1,7489	1,0298	3,3607	2,7205	3,0201	2,5656	4,6244	8,8030	8,1365	1,8157	12,45%	1,2185	11.050.059,34
8.1 VEÍCULOS	0,3430	0,2966	0,4337	0,7193	0,8659	0,5207	1,6991	1,3753	1,5268	1,2970	2,3377	5,2312	4,9707	0,9137	6,26%	0,6131	5.560.222,61
8.1 IMPOSTOS EXCLUSIVOS - VEÍCULOS	0,1761	0,1522	0,2226	0,3692	0,4444	0,2671	0,8718	0,7059	0,7835	0,6658	1,1999	2,6854	2,5512	0,4690	3,22%	0,3147	2.653.882,95
8.2 INSTALAÇÕES, EDIFÍCIOS, EQUIPAM. E ALMOX.	0,1054	0,0998	0,1479	0,3090	0,2898	0,1600	0,5220	0,4225	0,4690	0,3983	0,7181	0,5857	0,4062	0,2862	1,96%	0,1921	1.741.895,34
8.2 IMPOSTOS EXCLUSIVOS - INSTALAÇÕES...	0,0541	0,0512	0,0759	0,1586	0,1487	0,0820	0,2678	0,2169	0,2407	0,2045	0,3686	0,3007	0,2085	0,1469	1,01%	0,0986	894.087,43
9 IMPOSTOS, TAXAS E ARRE.	0,7131	0,7701	0,8188	0,9706	1,1042	0,8404	1,4678	1,3331	1,2839	1,4603	1,3696	1,7739	1,7017	1,0294	7,06%	0,6908	6.264.675,02
11 DESCONTO INVESTIMENTO NÃO REALIZADO	-0,8001	-0,1513	-0,4871	-1,6523	-0,1478	-1,7113		-1,3204	-0,9016	-0,0979	-3,3219			-0,8469	-5,81%	-0,5663	-5.154.040,15
BASE PARA TRIBUTOS	9,3704	10,1187	10,7590	12,7534	14,5093	11,0430	19,2868	17,5172	16,8714	19,1886	17,9974	23,3092	22,3607	13,5267	92,74%	9,0771	82.319.530,56
9.1 TRIBUTOS FEDERAIS	0,1162	0,1254	0,1334	0,1581	0,1799	0,1369	0,2391	0,2172	0,2091	0,2379	0,2231	0,2890	0,2772	0,1677	1,15%	0,1125	1.020.490,05
9.1.3 IMPOSTO FEDERAL - CPRB - 1,20%	0,1162	0,1254	0,1334	0,1581	0,1799	0,1369	0,2391	0,2172	0,2091	0,2379	0,2231	0,2890	0,2772	0,1677	1,15%	0,1125	1.020.490,05
9.2 TRIBUTOS MUNICIPAIS	0,5969	0,6446	0,6854	0,8125	0,9243	0,7035	1,2287	1,1159	1,0748	1,2224	1,1465	1,4849	1,4245	0,8617	5,91%	0,5783	5.244.184,97
9.2.1 ISS - 2,00%	0,1936	0,2091	0,2223	0,2635	0,2998	0,2282	0,3985	0,3619	0,3486	0,3965	0,3718	0,4816	0,4620	0,2795	1,92%	0,1875	1.700.816,75
9.2.2 TAXA DE GERENCIAMENTO - 4,00%	0,4033	0,4356	0,4631	0,5490	0,6245	0,4753	0,8302	0,7540	0,7262	0,8260	0,7747	1,0033	0,9625	0,5822	3,99%	0,3907	3.543.368,22
10 RECOMPENSAÇÃO DA DIFERENÇA DE CUSTO DE PESSOAL - FEVEREIRO	0,0304	0,0286	0,0291	0,0287	0,0290	0,0279	0,0281	0,0290	0,0286	0,0292	0,0292	0,0284	0,0290	0,0289	0,20%	0,0194	176.142,69
CUSTO km TOTAL	10,1139	10,9174	11,6069	13,7526	15,6424	11,9113	20,7827	18,8793	18,1839	20,6781	19,3963	25,1115	24,0913	14,5851	100,00%	9,7873	88.760.348,28

PASSAGEIROS PREVISTO : 9.068.919
 IPK : 1,4902
TARIFA TÉCNICA : 9,7873

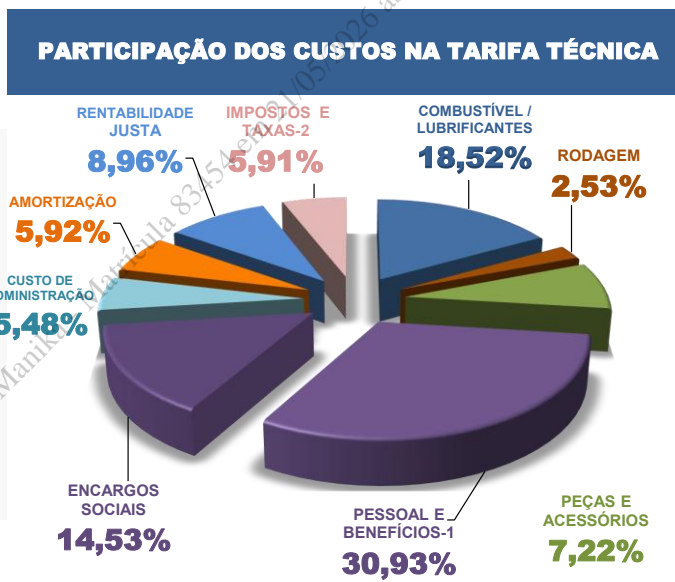


PREFEITURA MUNICIPAL DE CURITIBA

URBS - URBANIZAÇÃO DE CURITIBA S.A

TARIFA TÉCNICA - CUSTO DA RIT (Rede integrada de Transporte) DE CURITIBA - VALIDADE DE :: 01/02/2026 A 28/02/2026

COMPONENTES	Custo Médio	PESO
	R\$ / km	FEV/26
		%
COMBUSTÍVEL / LUBRIFICANTES / ARLA	R\$ 2,4514	18,52%
RODAGEM	R\$ 0,3382	2,53%
PEÇAS E ACESSÓRIOS	R\$ 1,1373	7,22%
PESSOAL E BENEFÍCIOS ¹	R\$ 4,5803	30,93%
ENCARGOS SOCIAIS ³	R\$ 2,1515	14,53%
CUSTO DE ADMINISTRAÇÃO	R\$ 0,8139	5,48%
AMORTIZAÇÃO	R\$ 0,8988	5,92%
RENTABILIDADE JUSTA	R\$ 1,3519	8,96%
IMPOSTOS E TAXAS ²	R\$ 0,8617	5,91%
CUSTO / km - TOTAL	R\$ 14,5851	100,00%



COMPONENTES IPK	VALORES	VARIÇÃO ENTRE FEV/26 / FEV/25
PASSAGEIROS PAGANTES EQUIVALENTES / PREVISTO - FEVEREIRO/2026	9.068.919	-6,87%
QUILOMETRAGEM PREVISTA - FEVEREIRO/2026	6.085.685,67	-8,92%
FROTA OPERANTE - FEVEREIRO/2026	1.094	8,10%
CUSTO - FEVEREIRO/2026	88.760.348,28	13,42%
IPK ::	1,4902	2,25%

- 1 - Pessoal, Benefícios, Encargos Sociais e CPRB - 45,46 %
- 2 - Os impostos e taxas refletem diretamente em cada componente.
- 3 - CPRB - CONTRIBUIÇÃO PREVIDENCIÁRIA SOBRE RECEITA BRUTA
- 4 - VARIÇÃO DO IPK É REFLEXO DA PROGRAMAÇÃO OPERACIONAL E DA QUANTIDADE DE PASSAGEIROS PAGANTES EQUIVALENTES..

$$IPK = \frac{\text{Passageiros Pagantes Equivalentes}}{\text{Quilometragem média mês}}$$

TARIFA TÉCNICA - FEV/26	R\$ 9,7873	21,79%	TARIFA = $\frac{\text{CUSTO / km}}{\text{IPK}}$
-------------------------	-------------------	---------------	---

VALOR DA TARIFA - RIT - COBRADO DO USUÁRIO DESDE AS 00h00 DO DIA 01 / 03 / 2023 = R\$ 6,00 DECRETO 306/2023

CUSTO PREVISTO PARA - FEVEREIRO/2026 ::	88.760.348,28	CUSTOS PROJETADOS PARA A PRESTAÇÃO DO SERVIÇO.
RECEITA PREVISTA PARA - FEVEREIRO/2026 ::	54.413.514,00	RECEITAS PROJETADA CONFORME PREVISÃO DOS PASSAGEIROS EQUIVALENTES PAGANTES.
DÉFICIT PROJETADO DO SISTEMA PARA - FEVEREIRO/2026 ::	-34.346.834,28	DÉFICIT DECORRENTE DA DIFERENÇA ENTRE OS CUSTOS E AS RECEITAS PREVISTAS.

RESOLUÇÃO DIR/[número]/2025

Fixa o custo/km e a tarifa técnica para remuneração das Concessionárias dos serviços de transporte público coletivo de passageiros de Curitiba, referente ao mês de FEVEREIRO de 2026.

A Diretoria da URBS – Urbanização de Curitiba S.A., no uso das atribuições previstas no artigo 26, inciso V, do Estatuto Social, no art. 20, incisos XIII e XIV do Decreto Municipal nº. 1.356, de 15 de dezembro de 2008, e tendo em vista os ajustes operacionais e demais informações formalizados no protocolo nº. 01-075744/2026,

RESOLVE:

Art. 1º. Definir, para o período compreendido entre os dias **01 de fevereiro de 2026 a 28 de fevereiro de 2026**, o **custo/km por tipo de veículo**, para cada consórcio, observada a respectiva proporção de participação na composição dos custos do Sistema, conforme disposto na tabela abaixo:

1-fev-26 CUSTO/km TOTAL														
LOTES	MIRO	MIRO ESPECIAL	COMUM	PADRON	PADRON LD	PADRON DD	PADRON HÍBRIDO	ARTICULADO 15 m	ARTICULADO LD 15 m	ARTICULADO 20 m	BIARTICULADO	eCOMUM	ePADRON	MÉDIA
LOTE 1	10,8225	10,8225	11,0793	13,2775	14,9231	11,9113	21,6058	16,6521	17,2627	19,8304	19,8304	0,0000	23,2228	13,6011
LOTE 2	10,9282	10,9282	11,6262	12,7146	15,6435	0,0000	19,5218	19,5169	19,9161	21,2503	18,9951	25,1115	26,7705	14,8914
LOTE 3	10,1139	11,1373	11,9357	16,5940	16,2625	0,0000	0,0000	19,5539	19,0572	21,2398	19,4412	0,0000	22,8304	15,2005
MÉDIA	10,1139	10,9174	11,6069	13,7526	15,6424	11,9113	20,7827	18,8793	18,1839	20,6781	19,3963	25,1115	24,0913	14,5851
											PASSAGEIROS PREVISTO .:	9.068.919		
											IPK .:	1,4902		
											TARIFA TÉCNICA .:	9,7873		

Resumo custo/km – fevereiro/2026 conforme as planilhas anexadas.

Art. 2º. Fixar, para o período referido no artigo 1º, a **tarifa técnica** de remuneração das concessionárias dos serviços de transporte público coletivo de Curitiba em **R\$ 9,7873 (nove reais, setenta e oito centavos e setenta e três décimos de centavos)**.

Art. 3º. O valor do **custo/km** considerado na fixação da **tarifa técnica** foi apurado com base nas propostas comerciais apresentadas pelas Concessionárias no âmbito da licitação, em consonância com a metodologia prevista no ANEXO III do Edital da Concorrência Pública nº. 005/2009 e com os termos aditivos aos contratos de concessão.

Art. 4º. A composição do custo/km encontra-se detalhada no ANEXO desta Resolução, que a integra como se nela estivesse transcrita.

Art. 5º. Verificada, supervenientemente, a ocorrência de inconsistências no cálculo do custo/km, da tarifa técnica ou do valor da remuneração das concessionárias, a URBS promoverá, de ofício, às correções necessárias, efetuando o complemento de pagamento ou a retenção dos valores suficientes à recomposição do erário, nos termos contratuais.

Art. 6º. A fixação da **tarifa técnica** levou em consideração:

- a) a programação operacional dos serviços definida pela AOC, que abrange a quilometragem, a demanda efetiva a ser transportada e a frota operante necessária à prevenção de aglomerações no interior dos veículos e nos terminais de integração, especialmente nos horários de pico;
- b) a quantidade de dias úteis, sábados e domingos prevista para o mês;
- c) a atualização do preço do diesel, nos termos da metodologia prevista na Cláusula Quarta do Termo Aditivo nº 8, aplicada sobre o preço apurado na pesquisa referente à semana de **25 de janeiro de 2026 a 31 de janeiro de 2026**; e
- d) os reflexos no regime remuneratório decorrentes dos termos aditivos nº. 008/2022, nº. 009/2022, nº. 010/2024, nº. 011/2025 e nº. 012/2025.

Art. 7º. A vigência desta Resolução tem início na data da sua assinatura, cuja eficácia retroage a **01 de fevereiro de 2026**, inclusive, ratificando-se todos os atos praticados até a data de sua publicação.

Curitiba, 10 de março de 2026.

OGENY PEDRO MAIA NETO
Presidente

PEDRO HENRIQUE SCHERNER ROMANEL
Diretor Administrativo e Financeiro

URBS
Urbanização de Curitiba S.A.
Av. Presidente Affonso Camargo, 330
Rodoferroviária - Bloco Central
80060-090 JD Botânico Curitiba PR
Tel.41 3320-3000 / 3320-3232
www.urbs.curitiba.pr.gov.br



SERGIO LUIS DE OLIVEIRA
Diretor de Mobilidade Urbana

HELOISA RIBEIRO LOPES
Diretora Jurídica e de Integridade

ALDEMAR VENANCIO MARTINS NETO
Diretor de Urbanização

Exportado do Sistema Único de Protocolos - 01-075744/2026 - por Carlos Eduardo Matos Matricula 83454 em 21/05/2026 às 10:21:40



Prefeitura Municipal de Curitiba
Descrição do Trâmite - Informação

Protocolo: 01-075744/2026

DE: URBS / URBSACN - ASSESSORIA DE CONTROLE

PARA: URBS / URBSCJUAM - COORDENADORIA JURÍDICA DE DIREITO ADMINISTRATIVO, MOBILIDADE E COMPLIANCE

À CJU-AM

Caros, segue o Parecer ACN 215/2026.

Att.

Valêncio - ACN

Informamos ainda que, nesta data, anexamos aos autos o(s) seguinte(s) documento(s) e/ou link(s):

3.1 - Parecer ACN2152026 DEFINIÇÃO DA TARIFA TÉCNICA DE FEVEREIRO-2026.pdf

Curitiba , 24 de março de 2026 - 17:52:09

Assinado eletronicamente por Valencio dos Anjos Narlok - 83377 com fundamento no art. 6º, §1º do Decreto Municipal nº 848 de 15 de agosto de 2018.

Exportado do Sistema Único de Protocolos - 01-075744/2026 - por Carlos Eduard de Fátima Matricula 83454 em 21/05/2026 às 10:21:40

URBS
Urbanização de Curitiba S.A.

Av. Presidente Afonso Camargo, 330
Rodoferroviária - Bloco Central
80060-090 JD Botânico Curitiba PR
Tel 41 3320-3000 / 3320-3232
www.urbs.curitiba.pr.gov.br



Prefeitura de
CURITIBA

ACN/215/2026

Curitiba, 24 de março de 2026.

À

Coordenadoria Jurídica de Direito Administrativo e Mobilidade – CJUAM

Ref.: Protocolo Eletrônico nº 01-075744/2026 – Análise e Parecer – Definição da Tarifa Técnica de remuneração aos Consórcios para o mês de **FEVEREIRO/2026**.

Considerando que:

- a) Houve a solicitação exarada pela Assessoria Tarifária – ATA para a análise do presente expediente (mov. 2);
- b) Esta Assessoria de Controle Interno tem entre suas atribuições, a função de subsidiar o processo de gestão, auxiliando e dando suporte e apoio para projeções e simulações sobre eventos econômicos que possam afetar as decisões dos gestores;
- c) Com o fim da vigência da Lei nº 15.881/2021, em 28/02/2022, o custo do sistema passou novamente a ser calculado pela tarifa técnica, mensalmente;
- d) O número de passageiros ainda está muito aquém de uma situação de normalidade. A área técnica calculou a tarifa técnica mensal, ref. ao mês de **FEVEREIRO/2026**, a fim de não gerar desequilíbrios, tanto a favor das Concessionárias como da Administração Pública, ficando neste caso a Administração capaz de corrigir distorções identificadas, no intuito de se evitar prejuízos tanto aos cofres públicos quanto ao serviço prestado;
- e) A Área de Operação do Transporte Coletivo – AOC, através da Diretoria de Mobilidade Urbana, encaminhou à Assessoria Tarifária – ATA (mov. 1.1 a 1.7), em 18/03/2026, os dados para a composição do custo do

Sistema de Transporte Coletivo de Curitiba referentes ao mês de **FEVEREIRO/2026**:

- **Previsão de quilometragem:** Dias úteis: **255.594,857**; Sábados: **164.756,705**; Domingos e feriados: **132.244,531**; os quais apresentaram as diferenças de quilometragem de **6.528,566**; **-1.334,110** e **-1.079,361**; respectivamente, em relação a JANEIRO/2026;
- **Horas de pessoal:** Dias úteis: **20845:02**; Sábados: **15598:37**; Domingos e feriados: **13412:56**; os quais apresentaram as diferenças em horas de pessoal de **338:08 (acréscimo)**; **53:16 (decréscimo)**; e **50:31 (decréscimo)**; respectivamente, em relação a JANEIRO/2026;
- **Frota operante:** **1.094**, apresentando uma diferença de **64** em relação a JANEIRO/2026;

f) A ATA promoveu a atualização da planilha ref. ao custo/km e tarifa técnica considerada no repasse de remuneração aos Consórcios para o mês de **FEVEREIRO/2026**. Foram consideradas as atualizações operacionais, sendo aplicada a nova operação na quilometragem, frota operante e horas de motoristas e cobradores, conforme processo licitatório 005/2009 e seus anexos e aditivos, conforme demonstrado a seguir (mov. 2.1):

- **O custo/km e tarifa técnica do mês de FEVEREIRO/2026 visa evidenciar a operação específica do mês e definir o custo devido, demonstrando as variações que ocorreram entre os períodos;**

DIFERENÇAS ENTRE O MÊS DE: FEVEREIRO/2026 e JANEIRO/2026				
ITENS DO CÁLCULO	PREVISTO MÊS	PREVISTO MÊS ANTERIOR	DIFERENÇA PREVISTA	VARIAÇÃO
	6.085.685,669	6.644.489,867	-558.804,198	-8,41%
MICRO	5.320,498	5.890,549	-570,053	-9,68%
MICRO ESPECIAL	907.628,070	1.031.397,222	-123.769,152	-12,00%
COMUM	2.121.038,782	2.305.375,216	-184.336,434	-8,00%
PADRON	247.232,375	294.541,318	-47.308,943	-16,06%
PADRON L.D.	874.309,554	963.278,372	-88.968,818	-9,24%
PADRON D.D.	51.175,918	66.102,228	-14.926,309	-22,58%
HÍBRIDOS	53.728,659	59.813,554	-5.884,895	-9,87%
ARTICULADO 18m	736.358,482	812.613,402	-76.254,920	-9,38%
ARTICULADO 18m L.D.	132.639,712	137.990,503	-5.350,791	-3,88%
ARTICULADO 20m	239.340,408	241.074,443	-1.734,037	-0,72%
BIARTICULADO	673.880,807	678.672,480	-4.811,674	-0,71%
eCOMUM	5.803,808	6.415,674	-612,066	-9,54%
ePADRON	37.248,800	41.524,906	-4.276,106	-10,30%



- Quilometragem:** a atualização da quilometragem programada, proveniente do relatório do sistema que gerencia as tabelas horárias, tendo como base a programação de um dia útil, um sábado e um domingo, a fim de formular uma previsão de quilometragem e horas de pessoal projetados para uma operação mensal, cuja alteração se faz necessária devido ao dinamismo da operação mês a mês;

28 FEVEREIRO/2026														2026	
DIAS ÚTEIS	MICRO	MICRO ESPECIAL	COMUM	COMUM EE	SEMI PADRON	PADRON	PADRON D.D.	HÉBRDOS	ARTICULADO 15m L.D.	ARTICULADO 20m	ARTICULADO 25m	BIARTICULADO	#COMUM	#PADRON	TOTAL
01-PONTUAL	0,000	17.004,502	22.732,153	4.455,005	12.035,254	1.827,711	1.495,805	7.417,514	3.907,122	2.109,352	7.407,190	0,000	0,000	433,923	80.797,131
02-TRANSBUS	0,000	8.132,444	30.495,332	3.843,955	11.950,443	0,000	901,094	15.852,542	1.381,511	4.235,252	8.974,149	194,436	0,000	441,639	86.420,842
03-PIONEIRO	190,018	7.036,091	33.576,156	2.725,004	13.709,305	0,000	0,000	11.154,196	1.155,954	4.488,756	13.823,963	0,000	0,000	474,852	88.375,335
TOTAL	190,018	32.173,037	86.803,641	11.024,975	37.705,602	1.827,711	2.387,899	34.464,233	6.444,687	10.837,310	30.205,298	194,436	0,000	1.350,440	255.593,308
05 SÁBADOS	MICRO	MICRO ESPECIAL	COMUM	COMUM EE	SEMI PADRON	PADRON	PADRON D.D.	PADRON HÉBRDO	ARTICULADO 15 M	ARTICULADO 20 M	ARTICULADO 25 M	BIARTICULADO	#COMUM	#PADRON	TOTAL
01-PONTUAL	0,000	16.961,709	15.173,151	1.636,900	6.044,184	1.827,711	635,135	4.328,317	1.256,342	1.188,908	4.290,963	0,000	0,000	442,912	53.825,932
02-TRANSBUS	0,000	10.430,336	17.040,175	4.152,571	6.743,496	0,000	513,961	6.111,906	153,471	536,005	6.812,007	223,188	0,000	538,941	53.257,081
03-PIONEIRO	190,018	6.309,543	25.591,060	395,590	9.398,135	0,000	0,000	4.965,710	1.875,218	1.937,527	6.477,295	0,000	0,000	593,370	57.673,675
TOTAL	190,018	33.701,688	57.804,386	6.185,151	22.185,817	1.827,711	1.148,116	15.303,932	3.327,033	3.663,461	17.579,246	223,188	0,000	1.675,232	164.756,689
05 DOMINGOS	MICRO	MICRO ESPECIAL	COMUM	COMUM EE	SEMI PADRON	PADRON	PADRON D.D.	PADRON HÉBRDO	ARTICULADO 15 M	ARTICULADO 20 M	ARTICULADO 25 M	BIARTICULADO	#COMUM	#PADRON	TOTAL
01-PONTUAL	0,000	15.400,492	14.154,969	743,625	6.029,906	1.827,711	595,941	2.303,123	0,000	1.112,204	2.289,803	0,000	0,000	598,698	45.063,094
02-TRANSBUS	0,000	10.321,972	16.279,549	2.479,102	5.475,936	0,000	486,372	1.524,398	0,000	1.746,736	3.447,133	237,564	0,000	0,000	42.097,749
03-PIONEIRO	190,018	6.278,528	23.361,304	378,957	5.490,152	0,000	0,000	3.868,945	0,000	2.332,395	2.739,407	0,000	0,000	454,295	45.083,693
TOTAL	190,018	32.000,992	53.795,882	3.691,414	16.995,928	1.827,711	1.072,213	7.896,454	0,000	5.196,306	8.483,143	237,564	0,000	1.012,944	132.244,536

30 JANEIRO/2026														2026	
DIAS ÚTEIS	MICRO	MICRO ESPECIAL	COMUM	COMUM EE	SEMI PADRON	PADRON	PADRON D.D.	HÉBRDOS	ARTICULADO 15m L.D.	ARTICULADO 20m	ARTICULADO 25m	BIARTICULADO	#COMUM	#PADRON	TOTAL
01-PONTUAL	0,000	17.277,713	22.740,473	5.372,386	12.005,917	2.132,330	1.495,805	7.257,575	3.758,526	2.415,167	6.534,936	0,000	0,000	433,923	81.398,153
02-TRANSBUS	0,000	8.135,715	28.937,500	3.843,955	12.035,980	0,000	901,094	15.858,953	978,927	3.815,323	7.840,891	194,436	0,000	441,639	82.814,500
03-PIONEIRO	190,018	7.036,091	33.576,156	2.725,004	13.095,502	0,000	0,000	11.118,748	1.153,662	3.394,727	12.104,837	0,000	0,000	474,852	84.853,626
TOTAL	190,018	32.449,519	85.254,129	11.942,356	37.111,399	2.132,330	2.387,811	34.065,317	5.901,418	6.826,217	25.480,455	194,436	0,000	1.350,440	249.066,279
06 SÁBADOS	MICRO	MICRO ESPECIAL	COMUM	COMUM EE	SEMI PADRON	PADRON	PADRON D.D.	PADRON HÉBRDO	ARTICULADO 15 M	ARTICULADO 20 M	ARTICULADO 25 M	BIARTICULADO	#COMUM	#PADRON	TOTAL
01-PONTUAL	0,000	17.699,934	14.718,732	1.636,900	6.391,723	2.132,330	635,135	4.328,317	1.256,342	1.188,908	4.290,963	0,000	0,000	442,912	54.731,766
02-TRANSBUS	0,000	10.469,002	17.064,560	4.278,907	6.743,496	0,000	513,961	6.111,906	153,471	536,005	6.863,283	223,188	0,000	538,941	53.517,364
03-PIONEIRO	190,018	6.309,543	25.591,060	395,590	9.398,135	0,000	0,000	4.965,710	1.875,218	1.937,527	6.546,795	0,000	0,000	593,370	57.841,668
TOTAL	190,018	34.478,479	57.453,874	6.391,187	22.473,337	2.132,330	1.148,116	15.303,932	3.327,033	3.663,461	17.799,612	223,188	0,000	1.675,232	166.090,799
04 DOMINGOS	MICRO	MICRO ESPECIAL	COMUM	COMUM EE	SEMI PADRON	PADRON	PADRON D.D.	PADRON HÉBRDO	ARTICULADO 15 M	ARTICULADO 20 M	ARTICULADO 25 M	BIARTICULADO	#COMUM	#PADRON	TOTAL
01-PONTUAL	0,000	15.489,027	11.371,151	743,625	6.305,990	2.132,330	595,941	2.383,123	0,000	1.112,204	2.289,803	0,000	0,000	598,698	45.927,561
02-TRANSBUS	0,000	10.390,437	16.279,549	2.479,102	5.475,936	0,000	486,372	1.524,398	0,000	1.746,736	3.447,133	237,564	0,000	0,000	42.136,415
03-PIONEIRO	190,018	6.278,528	23.413,971	378,957	5.490,152	0,000	0,000	3.868,945	0,000	2.455,927	2.739,407	0,000	0,000	454,295	45.259,921
TOTAL	190,018	35.107,193	51.064,681	3.691,414	17.242,078	2.132,330	1.072,213	7.896,454	0,000	5.313,867	8.483,143	237,564	0,000	1.012,944	133.323,897

DIFERENÇA															
DIAS ÚTEIS	MICRO	MICRO ESPECIAL	COMUM	COMUM EE	SEMI PADRON	PADRON	PADRON D.D.	PADRON HÉBRDO	ARTICULADO 15 M	ARTICULADO 20 M	ARTICULADO 25 M	BIARTICULADO	#COMUM	#PADRON	TOTAL
01-PONTUAL	0,000	-273,211	-8,320	-917,381	28,937	-304,519	0,000	159,836	148,296	-305,815	872,254	0,000	0,000	0,000	-601,022
02-TRANSBUS	0,000	-3,271	1.561,533	0,000	-75,537	0,000	0,000	163,587	402,684	423,879	1.133,455	0,000	0,000	0,000	3.606,342
03-PIONEIRO	0,000	0,000	0,000	0,000	540,804	0,000	0,000	75,453	-7,639	1.094,028	1.719,123	0,000	0,000	0,000	3.521,709
TOTAL	0,000	-276,482	1.553,213	-917,381	294,204	-304,519	0,000	396,473	545,352	1.211,892	3.724,843	0,000	0,000	0,000	6.527,028
01 SÁBADOS	MICRO	MICRO ESPECIAL	COMUM	COMUM EE	SEMI PADRON	PADRON	PADRON D.D.	PADRON HÉBRDO	ARTICULADO 15 M	ARTICULADO 20 M	ARTICULADO 25 M	BIARTICULADO	#COMUM	#PADRON	TOTAL
01-PONTUAL	0,000	-738,125	454,425	0,000	-317,520	-304,519	0,000	0,000	0,000	0,000	0,000	0,000	0,000	0,001	-905,834
02-TRANSBUS	0,000	-38,665	-44,394	-125,035	0,000	0,000	0,000	0,000	0,000	0,000	-51,195	-0,001	0,000	0,000	-260,283
03-PIONEIRO	0,000	0,000	0,477	0,000	0,000	0,000	0,000	0,000	0,000	0,000	-168,470	0,000	0,000	0,000	-167,993
TOTAL	0,000	-776,791	410,522	-125,035	-317,520	-304,519	0,000	0,000	0,000	0,000	-219,665	-0,001	0,000	0,001	-1.334,110
01 DOMINGOS	MICRO	MICRO ESPECIAL	COMUM	COMUM EE	SEMI PADRON	PADRON	PADRON D.D.	PADRON HÉBRDO	ARTICULADO 15 M	ARTICULADO 20 M	ARTICULADO 25 M	BIARTICULADO	#COMUM	#PADRON	TOTAL
01-PONTUAL	0,000	-3.067,535	2.783,839	0,000	-275,152	-304,519	0,000	0,000	0,000	0,000	0,000	0,000	0,000	0,000	-864,467
02-TRANSBUS	0,000	-38,665	0,000	0,000	0,000	0,000	0,000	0,000	0,000	0,000	0,000	0,000	0,000	0,000	-38,666
03-PIONEIRO	0,000	0,000	-52,667	0,000	0,000	0,000	0,000	0,000	0,000	-123,551	0,000	0,000	0,000	0,000	-176,228
TOTAL	0,000	-3.106,201	2.783,839	0,000	-275,152	-304,519	0,000	0,000	0,000	-123,551	0,000	0,000	0,000	0,000	-1.079,361

- Passageiros pagantes equivalentes:** a atualização dos passageiros pagantes equivalentes para o mês de **FEVEREIRO/2026**, conforme Termo Aditivo nº 08, foi utilizado os últimos **14 (quatorze)** dias de passageiros realizados do **mês anterior**, ou seja, do período de **18 a 31/01/2026**;

URBS
Urbanização de Curitiba S.A.

Av. Presidente Afonso Camargo, 330
Rodoferroviária - Bloco Central
80060-090 JD Botânico Curitiba PR
Tel 41 3320-3000 / 3320-3232
www.urbs.curitiba.pr.gov.br



Prefeitura de
CURITIBA

O cálculo do anuênio foi atualizado com base na idade média dos funcionários das consorciadas em fevereiro.

COLABORADORES	ANUÊNIO LICITADO	SISTEMA 2017	SISTEMA 2019	IDADE MÉDIA 2021	IDADE MÉDIA 2022	IDADE MÉDIA 2023	IDADE MÉDIA 2024	IDADE MÉDIA 2025	VARIAÇÃO
MOTORISTA	9,42	11,06	12,04	11,87	11,61	11,16	10,30	9,2936	-9,74%
COBRADORES DOS ÔNIBUS	7,88	8,30	8,96	8,82	9,14	9,49	9,62	9,1620	-4,72%
COBRADORES TERMINAIS	7,88	8,30	8,96	8,82	9,14	9,49	9,62	9,1620	-4,72%
COBRADORES (ESTAÇÃO - EXPRESSO)	7,88	8,30	8,96	8,82	9,14	9,49	9,62	9,1620	-4,72%
COBRADORES (ESTAÇÃO - DEMAIS LINHAS)	7,88	8,30	8,96	8,82	9,14	9,49	9,62	9,1620	-4,72%
PORTEIROS	5,57	8,87	8,99	9,09	8,55	8,62	8,76	8,4732	-3,27%
CONTROLADORES DE TRAFEGO	11,79	10,55	11,18	9,87	9,81	8,88	8,59	8,6307	0,42%
PESSOAL DE MANUTENÇÃO	9,54	9,53	8,37	7,95	7,47	7,02	6,22	6,2031	-0,31%
PESSOAL DE LIMPEZA DOS VEICULOS	2,78	4,38	3,92	4,14	3,70	3,58	3,75	3,6224	-3,36%
SUPERVISOR - LIMPEZA DAS ESTAÇÕES TUBOS E TERMINAIS	0,00	0,00	0,00	0,00	0,00	0,00	0,00	0,0000	0,00%
ZELADORES DAS EST. TUBOS	2,80	4,97	5,70	6,49	6,03	5,59	4,98	5,0163	0,66%
ZELADOR DE LIMPEZA DOS TERMINAIS	2,80	4,97	5,70	6,49	6,03	5,59	4,98	5,0163	0,66%
LIMPEZA DOS TERMINAIS	0,00	0,00	0,00	0,00	0,00	0,00	0,00	0,0000	0,00%

- **Benefícios:** Os componentes dos benefícios foram corrigidos em março de 2025 pelo INPC-IBGE, conforme negociações da convenção coletiva, e a variação dos índices é decorrente de arredondamentos.

ÍNDICE APLICADO PARA PESSOAL POR CATEGORIA

ÍNDICE INPC : **5,1741%**

FORMA DE CONTRATAÇÃO	COMPONENTES	VALOR ANTERIOR	VALOR ATUAL	VARIAÇÃO
CONTRATO INDIVIDUAL POR EMPRESA	CESTA BÁSICA	R\$ 855,05	R\$ 899,300	5,1751%
SINDICATO CONTROLA OS CONTRATO	PLANO DE SAÚDE	R\$ 115,00	R\$ 120,960	5,1826%
CONTRATO INDIVIDUAL POR EMPRESA	SEGURO DE VIDA	R\$ 11,55	R\$ 12,150	5,1948%

Combustível: Para o período até o fim do da validade do contrato nº 084, nº 085, nº 086, em cada mês será pesquisado no site da ANP - Agência Nacional do Petróleo, Gás Natural e Biocombustíveis, e conforme o Termo Aditivo nº 009, na cláusula vigésima primeira, será adotado revisões mensais para utilizar a pesquisa publicado pela ANP, além de verificações nas publicações do CONFAZ referente ao ATO COTEPE/ICMS e/ou ATO COTEPE/PMF e da SEFA - Secretaria da Fazenda do Estado do Paraná, que publicou a resolução nº 603/2023. Em outubro/2024 foi publicado o Despacho nº 47, no Diário Oficial da União nº 211, que a partir de 01 de janeiro de 2026 altera o valor do ICMS do DIESEL de **R\$ 1,12** para **R\$ 1,17**.

Para o mês de **FEVEREIRO/2026**, foi adotado a pesquisa do período de 25/01/2026 – 31/01/2026 e adotando os procedimentos válidos, o valor do Diesel-S10, a partir de 01/02/2026 ficou em **R\$ 4,3850**.

URBS
Urbanização de Curitiba S.A.

Av. Presidente Afonso Camargo, 330
Rodoferroviária - Bloco Central
80060-090 JD Botânico Curitiba PR
Tel 41 3320-3000 / 3320-3232
www.urbs.curitiba.pr.gov.br



DESCRIÇÃO	ANTERIOR	ANTERIOR	CALCULO NORMAL	fev/26	ALÍQUOTA	VALOR ANTERIOR	
VALOR DO DIESEL	3,2950	6,6210	5,3210	5,3210	1,1700	1,1200	4,48%
VALOR 12 % ICMS DO DIESEL	0,3954	0,7945	0,0000	1,1700			
VALOR SEM O ICMS DIESEL	2,8996	5,8265	5,3210	4,1510			
VALOR 12 % ICMS DO DIESEL 80%	0,3163	0,8356	0,0000	0,9360			
VALOR DO ICMS DO DIESEL	0,0791	0,1589	0,0000	0,2340			
VALOR DO DIESEL AJUSTADO	2,9787	5,9854	5,3210	4,3850			

		PREÇO AO CONSUMIDOR					PREÇO A DISTRIBUIDORA				
SEMANA	Nº POSTOS	PREÇO MÉDIO	DEBIVO PADRÃO	PREÇO MÍNIMO	PREÇO MÁXIMO	PREÇO UTILIZADO	PREÇO MÉDIO Distribuidor	DEBIVO PADRÃO	PREÇO MÍNIMO	PREÇO MÁXIMO	PREÇO UTILIZADO
01/03/2020-07/03/2020	33	3,419	0,1690	3,160	3,7990		3,0170	0,0670	2,9350	3,0990	0,0000
25/01/2026 - 31/01/2026	28	6,030	0,2466	5,650	0,0410		5,3210	0,8624			
VARIAÇÃO		76,37%					88,24%				

OS VALORES DO PREÇO MÉDIO DA DISTRIBUIDORA NÃO FOI PUBLICADO E FOI ADOTADO COMO REDUTOR A VARIAÇÃO DO PREÇO DO DIESEL O PREÇO AO CONSUMIDOR

VALOR NO PERÍODO DE PESQUISA	PREÇO MÉDIO	DEBIVO PADRÃO	PREÇO MÍNIMO	PREÇO MÁXIMO	PREÇO UTILIZADO	PREÇO MÉDIO Distribuidor	PREÇO UTILIZADO	VARIAÇÃO DO PREÇO FINAL	
01/11/2024 20/10/2024 - 26/10/2024	5,880	0,218	5,390	0,037	0,000	5,1886	4,3378	-0,81%	-0,0353
01/12/2024 24/11/2024 - 30/11/2024	5,960	0,174	5,490	0,029	0,000	5,2592	4,4084	1,63%	0,0706
01/01/2025 22/12/2024 - 28/12/2024	6,030	0,272	5,590	0,045	0,000	5,3210	4,4702	1,40%	0,0618
01/02/2025 19/01/2025 - 25/01/2025	6,090	0,239	5,770	0,039	0,000	5,3739	4,5344	1,44%	0,0642
01/03/2025 16/02/2025 - 22/02/2025	6,590	0,249	6,090	0,038	0,000	5,8152	4,9192	8,49%	0,3848
01/04/2025 23/03/2025 - 29/03/2025	6,580	0,235	5,970	0,036	0,000	5,8063	4,9103	-0,18%	-0,0089
01/05/2025 20/04/2025 - 26/04/2025	6,430	0,257	5,860	0,040	0,000	5,6740	4,7780	-2,87%	-0,1323
01/06/2025 25/05/2025 - 31/05/2025	6,160	0,298	5,890	0,048	0,000	5,4357	4,5397	-4,99%	-0,2383
01/07/2025 22/06/2025 - 28/06/2025	6,080	0,335	5,470	0,055	0,000	5,3651	4,4691	-1,56%	-0,0706
01/08/2025 20/07/2025 - 26/07/2025	6,100	0,322	5,570	0,053	0,000	5,3828	4,4868	0,40%	0,0177
01/09/2025 24/08/2025 - 30/08/2025	6,070	0,260	5,770	0,043	0,000	5,3563	4,4603	-0,59%	-0,0265
01/10/2025 21/09/2025 - 27/09/2025	6,060	0,211	5,650	0,035	0,000	5,3475	4,4515	-0,20%	-0,0088
01/11/2025 19/10/2025 - 25/10/2025	6,050	0,244	5,650	0,040	0,000	5,3387	4,4427	-0,20%	-0,0088
01/12/2025 23/11/2025 - 29/11/2025	6,000	0,274	5,650	0,046	0,000	5,2945	4,3985	-0,99%	-0,0442
01/01/2026 21/12/2025 - 27/12/2025	6,020	0,255	5,650	0,042	0,000	5,3122	4,4262	0,63%	0,0277
01/02/2026 25/01/2026 - 31/01/2026	6,030	0,247	5,650	0,041	0,000	5,3210	4,3850	-0,93%	-0,0412

Para o cálculo da tarifa técnica de FEVEREIRO/2026, o ajuste no valor do DIESEL - utilizou a pesquisa da ANP da semana de 25/01/2026 - 31/01/2026 e mantendo o desconto de 80% para cálculo do ICMS do Diesel, refletindo o valor para o combustível em R\$ 4,385.

- **Energia Elétrica:** O custo foi dimensionado para a operação de 7 veículos elétricos, conforme programação operacional e o Termo Aditivo Conjunto nº 10.

FEVEREIRO/2026	LOTE 01	LOTE 01	LOTE 02	LOTE 02	LOTE 03	LOTE 03	TOTAL
	PONTUAL	PONTUAL	TRANSBUS	TRANSBUS	PIONEIRO	PIONEIRO	
	eCOMUM	ePADRON	eCOMUM	ePADRON	eCOMUM	ePADRON	-
KM REALIZADA		6.595,00	6.595,00	6.595,00		6.595,00	26.380,00
CUSTO CARREGAMENTO		4.806,64	4.806,64	4.806,64		4.806,64	19.226,58
CONSUMO (kWh)		6.702,41	6.702,41	6.702,41		6.702,41	26.809,64
CONSUMO REAL		1,0163	1,0163	1,0163		1,0163	1,0163
CONSUMO PROJETADO		1,6000	1,6000	1,6000		1,6000	1,6000
PREÇO		0,7288	0,7288	0,7288		0,7288	0,7288
CUSTO KM		1,166130	1,166130	1,166130		1,166130	1,166130
KM		12.818,61	5.803,61	10.644,14		13.786,05	43.052,41
CUSTO ENERGIA	-	14.948,18	6.767,76	12.412,45		16.076,33	50.204,72
LUBRIFICANTES		0,0366	0,0366	0,0366		0,0366	0,0366
CUSTO LUBRIFICANTES	-	469,16	212,41	389,58		504,57	1.575,72

- **Lubrificantes e ARLA 32:** Para estes itens foram convencionados o que para o consumo de lubrificantes está em 4,00% do consumo de combustíveis, salvo o híbrido que é 6,00%, elétrico que é R\$ 0,0366 e ARLA 32 que é 5,00% do consumo do combustível e as alterações que ocorrem no consumo de combustível interfere no resultado desses itens;

URBS
Urbanização de Curitiba S.A.Av. Presidente Affonso Camargo, 330
Rodoferroviária - Bloco Central
80060-090 JD Botânico Curitiba PR
Tel 41 3320-3000 / 3320-3232
www.urbs.curitiba.pr.gov.brPrefeitura de
CURITIBA

Rodagem: Mantido o percentual aplicado em março/2025 do IPA-OG-DI – ARTIGOS DE BORRACHA E PLÁSTICOS 1006821 – COL.28;

- **Rodagem:** Aplicada a correção de março de 2025, com base na variação do índice IPA-OG-DI (Artigos de Borracha e Plásticos), conforme regras contratuais.

IPA - OG - DI - ARTIGOS DE BORRACHA E PLÁSTICOS 1006821 - COL. 28**Índice de Preços ao Produtor Amplo - Disponibilidade Interna - Origem**

2025	VOLUME	VARIAÇÃO MENSAL	VARIAÇÃO ACUMULADA
DEZ / 23	340,535		
JAN / 24 01	340,970	0,13%	0,1277%
FEV / 24 02	341,456	0,14%	0,2705%
MAR / 24 03	342,878	0,42%	0,6880%
ABR / 24 04	345,287	0,70%	1,3955%
MAI / 24 05	346,494	0,35%	1,7499%
JUN / 24 06	346,987	0,14%	1,8947%
JUL / 24 07	349,679	0,78%	2,6852%
AGO / 24 08	355,838	1,76%	4,4938%
SET / 24 09	358,217	0,67%	5,1924%
OUT / 24 10	360,158	0,54%	5,7624%
NOV / 24 11	361,837	0,47%	6,2555%
DEZ / 24 12	364,358	0,70%	6,9958%

- **Peças e Acessórios:** Para este item o quantitativo de veículos para calcular peças e acessórios é reflexo da programação operacional, é aplicado sobre o valor do veículo sem rodagem o percentual de 8% ao ano e para os veículos elétricos começam com o percentual de 2,50%, conforme termo aditivo conjunto nº. 10, sendo avaliado periodicamente. Atualizado a correção contratual de março/2025, conforme as regras editalícias do processo 005/2009, e do Termo Aditivo Conjunto nº 009, na seção 8, nas cláusulas décima quarta e décima quinta, que determina a aplicação do IPA-OG-DI-Produtos Industriais – Indústria de Transformação veículos Automotores, Reboques, Carroceria e Autopeças da FGV – Fundação Getúlio Vargas, do período de janeiro/2024 e dezembro/2024, onde foram corrigidos os valores veículos, conforme, refletindo no itens tarifários amortização e peças e acessórios;

URBS
Urbanização de Curitiba S.A.

Av. Presidente Affonso Camargo, 330
Rodoferroviária - Bloco Central
80060-090 JD Botânico Curitiba PR
Tel 41 3320-3000 / 3320-3232
www.urbs.curitiba.pr.gov.br



Prefeitura de
CURITIBA

IPA - OG - DI - PRODUTOS INDUSTRIAIS - VEÍC-AUT, REB, CAR. E AUT-1420
Índice de Preços ao Produtor Amplo - Disponibilidade Interna - Origem

2025	VOLUME	VARIAÇÃO MENSAL	VARIAÇÃO ACUMULADA
DEZ / 23	220,312		
JAN / 24 01	220,782	0,21%	0,2133%
FEV / 24 02	218,756	-0,92%	-0,7063%
MAR / 24 03	218,924	0,08%	-0,6300%
ABR / 24 04	219,603	0,31%	-0,3218%
MAI / 24 05	219,940	0,15%	-0,1689%
JUN / 24 06	219,970	0,01%	-0,1552%
JUL / 24 07	220,439	0,21%	0,0576%
AGO / 24 08	220,776	0,15%	0,2106%
SET / 24 09	221,282	0,23%	0,4403%
OUT / 24 10	221,773	0,22%	0,6632%
NOV / 24 11	221,779	0,00%	0,6659%
DEZ / 24 12	222,121	0,15%	0,8211%
DEZ / 25 12	222,121	0,00%	0,6092%

- **Despesas Administrativas:** Os custos reflexos dos cálculos tarifários com aplicação dos parâmetros contratuais tarifários, mantido o percentual de **6,94%**, a partir de dezembro/2022, conforme Termo Aditivo nº 09;
- **Outros custos administrativos de ordem operacional:** Os custos deste item são reflexos dos cálculos tarifários com aplicação dos parâmetros contratuais e atualizado conforme Termo Aditivo nº 09 e está mantido a categoria **JOVEM APRENDIZ – Lei nº. 10.097/2010**, a qual representa **5%** do quantitativo contratado das empresas consorciadas, conforme quantitativo operacional previsto em **FEVEREIRO/2026**, conforme composição a seguir:

URBS
Urbanização de Curitiba S.A.

Av. Presidente Afonso Camargo, 330
Rodoferroviária - Bloco Central
80060-090 JD Botânico Curitiba PR
Tel 41 3320-3000 / 3320-3232
www.urbs.curitiba.pr.gov.br



6.2 - OUTRAS DESPESAS ADMINISTRATIVAS DE ORDEM OPERACIONAL	INICIO DO CUSTO	VALOR MENSAL ANTERIOR	VALOR MENSAL CORRIGIDO	BASE E ÍNDICE
COMPONENTES		JANEIRO/2026	FEVEREIRO/26	
01 ATENDE / ACESSO	LICITAÇÃO 005/2009	349.795,83	349.795,83	VALOR ANTERIOR - INPC - IBGE
02 VIGILÂNCIA	LICITAÇÃO 005/2009	836.484,08	836.484,08	APLICAÇÃO CONTRATO OBS
03 UNIFORME	LICITAÇÃO 005/2009 / TA Nº 012	230.543,09	226.254,69	VALOR ANTERIOR - INPC - IBGE
04 MATERIAL DE LIMPEZA DE ESTAÇÃO TUBO	LICITAÇÃO 005/2009	26.543,81	26.492,94	VALOR ANTERIOR - INPC - IBGE
05 MATERIAL DE LIMPEZA DE TERMINAIS	LICITAÇÃO 005/2009	35.722,31	35.722,31	VALOR ANTERIOR - INPC - IBGE
06 MATERIAL DE LIMPEZA DO PATRIMÔNIO NOS TERMINAIS	LICITAÇÃO 005/2009	47.998,17	47.998,17	VALOR ANTERIOR - INPC - IBGE
07 JOVEM APRENDIZ	TA Nº 009	556.628,88	575.196,11	RELACIONADO CUSTO PESSOAL
08		0,00	0,00	
09 DIFERENÇA HIGIENIZAÇÃO E COLETA DOS RESÍDUOS - JAN/26	TA Nº 012	44.380,00	24.690,00	DIFERENÇA CONTRATO
10 DIFERENÇA DEVIDO A FROTA DO VEÍCULO USO - NOV/25 - DEZ/25	VEÍCULO USO	0,00	87.293,16	DIFERENÇA CONTRATO
11 PLOTAGEM VEÍCULOS TURISMO		8.840,58	0,00	DIFERENÇA CONTRATO
12 CAMERAS - SÃO JOSE		2.527,96	2.527,96	REEMBOLSO
13		0,00	0,00	REEMBOLSO
14		0,00	0,00	
15 SOM	LICITAÇÃO 005/2009	13.627,07	13.627,07	VALOR ANTERIOR - INPC - IBGE
16 CATRACA DE SAÍDA	LICITAÇÃO 005/2009	14.826,24	14.826,24	VALOR ANTERIOR - INPC - IBGE
17 SERVIÇO TRANSMISSÃO DE DADOS (VIVO)	LICITAÇÃO 005/2009	110.640,80	110.640,80	VALOR ANTERIOR - INPC - IBGE
TOTAL		R\$ 2.278.558,63	R\$ 2.351.549,16	R\$ 72.990,53

- Custo de Amortização:** os custos deste item são reflexos dos cálculos tarifários com aplicação dos parâmetros contratuais e atualizado conforme o Termo Aditivo nº 09, onde, para definir o valor de amortização de veículos, não será mais considerado a frota reserva de **10% com vida útil**, e para a amortização de instalações, edificações e equipamento, para definir o cálculo será mantido o quantitativo que tem a regra com a frota reserva de **10% com vida útil**. Mantido o reajuste contratual, conforme as regras editais do processo 005/2009, e do Termo Aditivo Conjunto nº 009, na seção 8, nas cláusulas décima quarta e décima quinta, que determina a aplicação do IPA-OG-DI-Produtos Industriais – Indústria de Transformação veículos Automotores, Reboques, Carroceria e Autopeças da FGV – Fundação Getúlio Vargas, do período de janeiro/2024 e dezembro/2024, onde foram corrigidos os valores veículos, refletindo no itens tarifários amortização e peças e acessórios;
- Não houve incorporações para considerar na planilha do mês de fevereiro/2026

EMPRESAS	CONSÓRCIOS	PADRON INTERCAMBÁVEL	PADRON LD	PADRON LD PD	ARTICULADO 18m	ARTICULADO 18m 7P	ARTICULADO 20m	TOTAL	VALOR TOTAL
GLÓRIA	PONTUAL							0	0,00
SANTO ANTÔNIO	PONTUAL							0	0,00
MERCÊS	PONTUAL							0	0,00
REDENTOR	TRANSBUS							0	0,00
EXPRESSO AZUL	TRANSBUS							0	0,00
TAMANDARÉ	PIONEIRO							0	0,00
VIA MOBI	PIONEIRO							0	0,00
SÃO JOSÉ	PIONEIRO							0	0,00
SORRISO	PIONEIRO							0	0,00
TOTAL		0	0	0	0	0	0	0	0,00

- **Valores de veículos praticados em fevereiro/2026**

TIPO DE VEÍCULOS	01/02/2026		
	PREÇO MÉDIO SISTEMA ANTERIOR	PREÇO CALCULADO	VARIAÇÃO
MICRO	222.344,66	224.170,35	0,8211%
MICRO ESPECIAL	406.013,62	409.347,43	0,8211%
COMUM	428.142,79	431.658,30	0,8211%
COMUM - 4P	440.657,40	444.275,68	0,8211%
PADRON	568.720,98	1.015.000,00	78,4706%
PADRON LD	590.339,77	1.049.471,15	77,7741%
PADRON LD +	590.339,77	1.079.000,00	82,7761%
PADRON DD	975.802,46	983.814,85	0,8211%
PADRON HIBRIDO	1.193.963,46	1.203.767,20	0,8211%
ARTICULADO 18 metros	892.013,47	1.697.836,36	90,3375%
ARTICULADO 18 metros - 7PORTAS	892.013,47	1.742.000,00	95,2885%
ARTICULADO 18 metros LD	954.510,23	962.347,79	0,8211%
ARTICULADO 20 metros	1.024.418,29	1.956.333,33	90,9702%
BIARTICULADO	1.547.575,81	1.560.283,08	0,8211%
BIARTICULADO Motor Dianteiro	1.520.649,08	1.533.135,26	0,8211%
eCOMUM	3.000.000,00	3.018.276,44	0,6092%
ePADRON	3.049.000,00	3.067.574,96	0,6092%

- **Custo de Rentabilidade Justa:** os custos deste item são reflexos dos cálculos tarifários com aplicação dos parâmetros contratuais e atualizado conforme Termo Aditivo nº 09, onde para definir o valor da rentabilidade justa de veículos não será considerada a frota reserva de **10% com vida útil**, e para a rentabilidade justa de instalações, edificações e equipamento, para definir o cálculo será mantido o quantitativo que tem regra com a frota reserva de **10% com vida útil**. Mantido o reajuste contratual, conforme as regras editalícias do processo 005/2009, foram corrigidos os valores de veículos para a cota da rentabilidade para o cálculo de peças e acessórios conforme o índice INPC-IBGE:

URBS
Urbanização de Curitiba S.A.

Av. Presidente Afonso Camargo, 330
Rodoferrviária - Bloco Central
80060-090 JD Botânico Curitiba PR
Tel 41 3320-3000 / 3320-3232
www.urbs.curitiba.pr.gov.br



Índice Nacional de preços ao Consumidor:

INPC ÍNDICE NACIONAL DE PREÇOS AO CONSUMIDOR - IBGE					
MESES	% MÊS	ÍNDICE	+1	ACUMULADO	% ACUMULADO
Fevereiro / 23		0,8100	1,0081	1,0081000	0,81%
Março / 24		0,1900	1,0019	1,0100154	1,00%
Abril / 24		0,3700	1,0037	1,0137524	1,38%
Maiio / 24		0,4600	1,0046	1,0184157	1,84%
Junho / 24		0,2500	1,0025	1,0209817	2,10%
Julho / 24		0,2600	1,0026	1,0236162	2,36%
Agosto / 24		-0,1400	0,9986	1,0221832	2,22%
Setembro / 24		0,4800	1,0048	1,0270897	2,71%
Outubro / 24		0,6100	1,0061	1,0333549	3,34%
Novembro / 24		0,3300	1,0033	1,0367650	3,68%
Dezembro / 24		0,4800	1,0048	1,0417415	4,17%
Janeiro / 25			1,0000	1,0417415	4,17%
GANHO REAL					1,0000%
ÍNDICE DE RECORREÇÃO PARA SALÁRIOS E BENEFÍCIOS					5,1741%
APLICAÇÃO PARA PARAITENS DE PESSOAL - OUTROS CUSTOS DE ORDEM OPERACIONAL - RENTABILIDADE .:					4,1741%
APLICAÇÃO DO ÍNDICE NOS VEÍCULOS ELÉTRICO					1,7707%

- Investimento não realizado:** os custos desse item são reflexo dos cálculos tarifários com aplicação dos parâmetros considerados nos itens amortização de veículos, rentabilidade justa de veículos e impostos exclusivos para a rentabilidade justa de veículos, conforme Termo Aditivo nº 09, a partir de dezembro/2022, a idade dos veículos consideram a data de março/2022, reduzindo assim o quantitativo de veículos vencidos e para o mês de **FEVEREIRO/2026** será considerado o seguinte quantitativo:

CONSORCIO	MEIRO	MEIRO ESPECIAL	COMUM	PADRON	PADRON LD	PADRON SD	PADRON IBERDO	ARTICULADO 12 m	ARTICULADO 18 m LD	ARTICULADO 24 m	IBERTICULADO	ICOMEM	EPADRON	TOTAL	
PONTUAL	GLÓRIA	0	10	55	20	9	7	0	17	0	0	7	0	0	125
	SANTO ANTÔNIO	0	0	4	0	0	0	0	5	2	0	0	0	0	11
	MERCÊS	0	0	0	0	0	0	0	0	0	0	0	0	0	0
TRANSBUS	REDENTOR	0	0	41	0	0	0	0	14	0	0	16	0	0	71
	EXPRESSO AZUL	0	0	4	14	0	0	0	0	2	0	10	0	0	30
PIONEIRO	TAMANDARÉ	0	0	0	0	0	0	0	5	0	0	1	0	0	6
	VIA MOBI	1	9	0	0	0	0	0	0	0	1	10	0	0	21
	SÃO JOSÉ	0	0	24	0	0	0	0	0	0	0	0	0	0	24
	SORRISO	0	3	26	0	0	0	0	4	4	0	37	0	0	74
TOTAL CONSORCIOS	1	22	154	34	9	7	0	45	8	1	81	0	0	362	

- Reflexo dos ajustes no Custo/KM:** com o intuito evidenciar as diferenças e demonstrar as práticas adotadas pela URBS, conforme licitação 005/2009 e seus anexos e aditivos, e indicando as ações correntes na definição do custo da operação do transporte coletivo, no quadro abaixo, o comparativo do cálculo entre o custo de **FEVEREIRO/2026** com o custo de **JANEIRO/2026** e o custo calculado pela a quilometragem de **FEVEREIRO/2026**, utilizando o custo/km de **JANEIRO/2026**:

URBS
Urbanização de Curitiba S.A.

Av. Presidente Afonso Camargo, 330
Rodoferroviária - Bloco Central
80060-090 JD Botânico Curitiba PR
Tel. 41 3320-3000 / 3320-3232
www.urbs.curitiba.pr.gov.br



DIFERENÇA ENTRE O CUSTO DE: FEVEREIRO/26 e JANEIRO/26									
FROTA OPERANTE									
FROTA OPERANTE EXCLUIVA SÁBADO (DINHEIRO)									
ITEMS DO CÁLCULO	1004	1030	84	6,21%					
QUILOMETRAGEM MÉDIA MENSA	6.085.685,67	6.644.489,87	-558.804,198	-8,41%	6.085.685,67	0,00	0,00%		
4 CUSTOS DEPENDENTES	3.9289	23.898.158,78	24.934.324,19	-1.036.175,41	-4,16%	3.7528	22.537.248,92	-1.060.811,85	-8,41%
4.1 OBRAS/UTEL	2,2802	13.876.399,24	15.146.904,63	-1.270.505,39	-8,39%	2,2786	13.873.044,02	-3.355,22	-0,41%
4.2 LUBRIFICANTES	0,0914	556.444,38	607.434,59	-50.989,61	-8,39%	0,0914	556.348,10	-95,88	-0,41%
4.3 REAGENTE PARA L2	0,0798	485.662,35	577.195,07	-91.532,73	-15,86%	0,0869	528.652,74	42.990,40	-8,41%
4.4 ROÇAGENS	0,3362	2.058.211,46	2.233.884,07	-175.672,61	-7,86%	0,3362	2.045.540,28	-12.271,18	-0,41%
4.5 PEÇAS E ACESSÓRIOS e serviços de técnicos relativos à manutenção	1,1330	6.894.901,49	6.339.549,72	555.351,77	8,76%	0,9541	5.806.391,11	-1.088.510,38	-8,41%
4.6 MATERIAL	0,0044	28.539,26	29.446,10	-2.906,84	-9,87%	0,0044	28.969,67	430,41	-8,41%
5 PESSOAL DE OPERAÇÃO E DE ADMINISTRAÇÃO, MANUTENÇÃO E SERVIÇOS	0,3352	30.771.054,98	38.904.971,41	-804.083,54	2,23%	0,3552	35.633.048,09	-4.138.006,86	-8,41%
5.1 PESSOAL OPERACIONAL	3,2488	19.777.457,35	19.336.455,14	441.004,20	2,28%	2,9101	17.710.243,87	-2.067.207,48	-8,41%
5.2 ENCARGOS SOCIAIS - SELATF	1,8150	11.045.257,36	10.798.368,88	246.888,48	2,28%	1,6253	9.890.783,28	-1.154.488,07	-8,41%
5.3 BENEFÍCIOS	1,0026	6.101.484,49	5.984.691,11	116.793,37	1,95%	0,9007	5.481.378,25	-200.108,24	-8,41%
5.3.1 CESTA BÁSICA	0,8734	5.315.088,58	5.213.351,73	101.736,84	1,95%	0,7846	4.774.906,51	-540.181,77	-8,41%
5.3.2 PLANO DE SAÚDE	0,1174	714.614,59	700.932,40	13.682,20	1,95%	0,1055	641.983,71	-72.630,88	-8,41%
5.3.3 SEGURO DE VIDA	0,0118	71.781,32	70.406,99	1.374,33	1,95%	0,0106	64.485,73	-7.295,59	-8,41%
5.4 PESSOAL DE ADMINISTRAÇÃO	0,3279	1.995.266,42	1.992.260,22	43.006,19	2,20%	0,2938	1.788.874,37	-207.192,04	-8,41%
5.4.1 ENCARGOS SOCIAIS - SELATF	0,1939	851.589,34	832.600,32	18.989,02	2,28%	0,1283	762.578,31	-88.011,03	-8,41%
6 CUSTO DE ADMINISTRAÇÃO	0,3139	4.483.002,62	4.828.472,00	-124.531,77	2,80%	0,3717	4.422.305,24	-530.608,28	-8,41%
6.1.1 DESPESAS ADMINISTRATIVAS	0,4211	2.562.539,42	2.905.738,59	55.803,73	2,23%	0,3773	2.295.918,24	-266.621,18	-8,41%
6.1.2 OUTROS CUSTOS ADMINISTRATIVOS de ordem contábil	0,3864	2.351.548,16	2.278.558,63	72.989,53	3,20%	0,3429	2.086.930,36	-264.618,20	-8,41%
6.1.3 TAXA DE FISCO	0,0064	38.915,33	43.177,73	-4.262,39	-9,87%	0,0065	39.546,46	631,13	-8,41%
6.1.3.1 BIOM OPERACIONAL (EXCLUSIVO VEÍCULO HÍBRIDO)	0,0064	38.915,33	43.177,73	-4.262,39	-9,87%	0,0065	39.546,46	631,13	-8,41%
7 AMORTIZAÇÃO	1,2219	7.801.824,73	7.133.190,51	617.244,72	6,50%	1,0512	6.978.972,51	-1.224.879,23	-8,41%
7.1 VEÍCULOS	1,2107	7.387.770,12	6.784.448,67	583.321,45	8,09%	1,0211	6.213.872,05	-1.153.898,07	-8,41%
7.2 INSTALAÇÕES, EDIFICAÇÕES E EQUIPAMENTOS	0,0712	433.934,62	389.443,43	34.080,77	8,33%	0,0691	365.899,46	-47.674,16	-8,41%
8 REABILITABILIDADE JUSTA	1,9157	11.080.050,34	10.239.388,02	810.700,32	7,85%	1,8410	9.378.224,01	-1.671.834,33	-8,41%
8.1 VEÍCULOS	0,9137	5.560.222,61	5.157.799,61	402.423,01	7,80%	0,7763	4.724.026,64	-836.195,97	-8,41%
8.1.1 IMPÓSTOS EXCLUSIVOS - VEÍCULOS	0,4690	2.853.862,95	2.646.964,63	207.218,33	7,63%	0,3983	2.423.387,50	-429.895,45	-8,41%
8.2 INSTALAÇÕES, EDIFÍCIOS, EQUIPAM E ALMOB	0,2862	1.741.895,34	1.509.255,28	192.640,06	8,24%	0,2422	1.478.916,24	-267.979,06	-8,41%
8.2.1 IMPÓSTOS EXCLUSIVOS - INSTALAÇÕES	0,1469	894.657,43	825.738,51	68.918,92	8,27%	0,1243	756.293,59	-137.763,85	-8,41%
9 IMPÓSTOS, TAXAS E ANEX.	1,0294	6.384.676,02	6.234.383,94	40.321,18	0,86%	0,9368	6.700.863,28	-563.781,77	-8,41%
9.1 DESCONTOS INVESTIMENTO NÃO REALIZADO	-0,8469	-6.164.040,16	-4.301.328,81	-862.713,24	18,22%	-0,6474	-3.889.688,64	1.214.468,81	-8,41%
9.2 BASE PARA TRIBUTOS	13,5267	82.319.530,96	81.789.599,37	529.931,19	0,65%	12,3094	74.911.153,64	-7.408.376,32	-8,41%
9.2.1 TRIBUTOS FEDERAIS	0,1677	1.020.490,08	1.013.921,89	6.568,19	0,65%	0,1526	928.690,68	-91.839,38	-8,41%
9.2.1.1 IMPOSTO FEDERAL - CPSS - I.20%	0,1677	1.020.490,08	1.013.921,89	6.568,19	0,65%	0,1526	928.690,68	-91.839,38	-8,41%
9.2.2 TRIBUTOS MUNICIPAIS	0,9617	5.244.184,97	5.210.431,95	33.753,02	0,65%	0,7842	4.772.232,58	-471.882,39	-8,41%
9.2.2.1 ISS - 2,0%	0,2795	1.700.816,75	1.689.869,82	10.946,93	0,65%	0,2543	1.547.781,11	-153.065,64	-8,41%
9.2.2.2 TAXA DE GERENCIAMENTO - 0,0%	0,5822	3.543.368,22	3.520.562,13	22.806,09	0,65%	0,5296	3.224.481,48	-318.886,75	-8,41%
9.2.2.3 RECONSTITUIÇÃO DA SUPLENÇA DE CUSTO DE PESSOAL - 20 DIAS FEVEREIRO	0,0289	176.142,69	172.308,29	3.834,41	2,23%	0,0289	157.817,09	-18.325,60	-8,41%
CUSTO km TOTAL	14,5851	88.760.348,28	88.186.361,50	573.986,77	0,65%	13,2721	80.769.853,99	-7.990.494,29	-8,41%
PASSAGEIROS	9.068.919,00	10.640.249,00	-1.571.330,00	-14,77%	10.640.249,00	1.571.330,00	0,00%		
TARIFA TÉCNICA	9,7873	8,2880	1,50	18,09%	7,5910	-2,1963	-8,41%		

O Quadro (mov. 2.1) evidencia as diferenças operacionais de quilometragem, quantidade de pessoal operacional, frota operante e tipos de dias, entre a projeção de FEVEREIRO/2026 com o mês de JANEIRO/2026.

O item “previsão de quilometragem” apresentou uma variação de **-8,41%**, passando de **6.644.489,867 km** em JANEIRO/2026 para **6.085.685,669 km** em FEVEREIRO/2026, ou seja, um decréscimo de **558.804,198 km**.

DIFERENÇAS ENTRE O MÊS DE: FEVEREIRO/2026 e JANEIRO/2026				
ITENS DO CÁLCULO	PREVISTO MÊS	PREVISTO MÊS ANTERIOR	DIFERENÇA PREVISTA	VARIAÇÃO
	6.085.685,669	6.644.489,867	-558.804,198	-8,41%

O “nº de pessoal operacional” apresentou variação de **1,95%** e passou de **5.311** em JANEIRO/2026 para **5.415** em FEVEREIRO/2026, ou seja, um acréscimo de **103,69**.

URBS
Urbanização de Curitiba S.A.

Av. Presidente Affonso Camargo, 330
Rodoferroviária - Bloco Central
80060-090 JD Botânico Curitiba PR
Tel 41 3320-3000 / 3320-3232
www.urbs.curitiba.pr.gov.br



Prefeitura de
CURITIBA

PESSOAL DE OPERAÇÃO	5.415	5.311	103,69	1,95%
MOTORISTA	2.551	2.501	50,03	2,00%
COBRADORES DOS VEÍCULOS	25	29	-4,18	-14,52%
COBRADORES - TERMINAIS	160	160	0,00	0,00%
COBRADORES - ESTAÇÕES	961	961	0,00	
COBRADORES - TUBOS	287	287	0,00	
PORTEIROS	210	210	0,00	
CONTROLADORES DE TRAFEGO	143	135	8,32	6,18%
PESSOAL DE MANUTENÇÃO	637	597	40,02	6,70%
PESSOAL DE LIMPEZA DOS VEÍCULOS	136	127	9,50	7,48%
SUPERVISOR - LIMPEZA DAS ESTAÇÕES TUBOS E TERMINAIS	6	6	0,00	
ZELADORES DAS EST. TUBOS	142	142	0,00	
ZELADOR DE LIMPEZA DOS TERMINAIS	46	46	0,00	0,00%
LIMPEZA DOS TERMINAIS	111	111	0,00	

O item “Frota Operante” apresentou variação de **6,21%** e passou de **1.030** em JANEIRO/2026 para **1.094** em FEVEREIRO/2026, ou seja, um acréscimo de **64**.

FROTA OPERANTE	1.094	1.030	64	6,21%
MICRO	1	1	0	
MICRO ESPECIAL	115	115	0	
COMUM	365	353	12	3,40%
PADRON	48	47	1	2,13%
PADRON L.D.	159	147	12	8,16%
PADRON D.D.	7	12	-5	-41,67%
HÍBRIDOS	15	10	5	50,00%
ARTICULADO 18m	152	144	8	5,56%
ARTICULADO 18m L.D.	36	34	2	5,88%
ARTICULADO 20m	44	33	11	33,33%
BIARTICULADO	145	127	18	14,17%
eCOMUM	1	1	0	
ePADRON	6	6	0,00	

Em relação ao “Tipos de Dias”, tivemos em JANEIRO/2026 **31 dias** e em FEVEREIRO/2026, **28 dias**, ou seja, uma diferença de **-3,00**, com variação de **-9,68%**. O nº de dias úteis em JANEIRO/2026 foi de **20** e em FEVEREIRO/2026 de **18**, ou seja, uma diferença de **-2,00**, com variação de **-10,00%**. O nº de sábados em JANEIRO/2026 foi de **6**, enquanto em FEVEREIRO/2026 foi de **5**, ou seja, uma diferença de **-1,00**, com variação de **-16,67%**. Já o nº de domingos/feriados em JANEIRO/2026 e em FEVEREIRO/2026 foi de **5**, ou seja, sem variação.

TIPOS DE DIAS	28	31	-3,00	-9,68%
DIAS ÚTEIS	18	20	-2,00	-10,00%
SÁBADOS	5	6	-1,00	-16,67%
DOMINGOS / FERIADOS	5	5	0,00	

URBS
Urbanização de Curitiba S.A.
Av. Presidente Afonso Camargo, 330
Rodofotoviária - Bloco Central
80060-090 JD Botânico Curitiba PR
Tel 41 3320-3000 / 3320-3232
www.urbs.curitiba.pr.gov.br



Prefeitura de
CURITIBA

34,096839%; CONSÓRCIO PIONEIRO: 36,040973%; e tarifa técnica de R\$ 9,7873.

PARTICIPAÇÃO DO LOTE 01 - CONSÓRCIO PONTUAL PELO CUSTO/km : 29,862188%

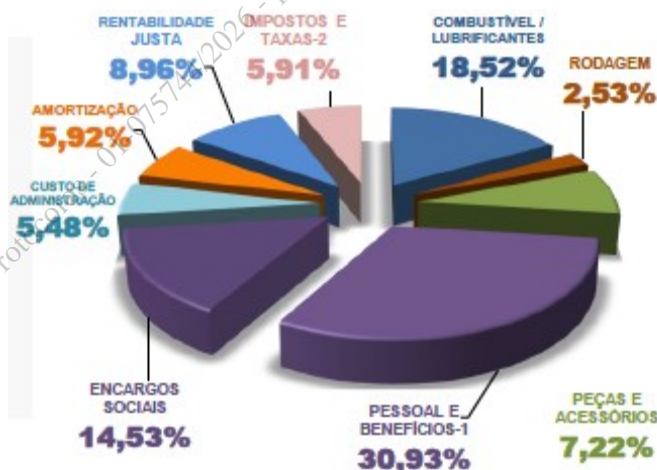
PARTICIPAÇÃO DO LOTE 02 - CONSÓRCIO TRANSBUS PELO CUSTO/km : 34,096839%

PARTICIPAÇÃO DO LOTE 03 - CONSÓRCIO PIONEIRO PELO CUSTO/km : 36,040973%

PASSEGEIROS PREVISTO : 9.068.919
IPK : 1,4902
TARIFA TÉCNICA : 9,7873

A mov. 2.4 evidencia o gráfico com o custo previsto para o mês de FEVEREIRO/2026 (01 a 28), no valor de **R\$ 88.760.348,28**.

COMPONENTES IPK	VALORES	VARIÇÃO ENTRE FEV/28 / FEV/26
PASSEGEIROS PAGANTES EQUIVALENTES / PREVISTO - FEVEREIRO/2026	9.068.919	-6,87%
QUILOMETRAGEM PREVISTA - FEVEREIRO/2026	6.085.685,67	-8,92%
FROTA OPERANTE - FEVEREIRO/2026	1.094	8,10%
CUSTO - FEVEREIRO/2026	88.760.348,28	13,42%
IPK :	1,4902	2,25%



CUSTO PREVISTO PARA - FEVEREIRO/2026 : **88.760.348,28** CUSTOS PROJETADOS PARA A PRESTAÇÃO DO SERVIÇO.

RECEITA PREVISTA PARA - FEVEREIRO/2026 : **54.413.514,00** RECEITAS PROJETADA CONFORME PREVISÃO DOS PASSEGEIROS EQUIVALENTES PAGANTES.

DÉFICIT PROJETADO DO SISTEMA PARA - FEVEREIRO/2026 : **-34.346.834,28** DÉFICIT DECORRENTE DA DIFERENÇA ENTRE OS CUSTOS E AS RECEITAS PREVISTAS.

Na mov. 2.5 consta a Minuta de Resolução que fixa o custo/km e tarifa técnica para remuneração das Concessionárias dos serviços de transporte coletivo de passageiros de Curitiba para o período de **FEVEREIRO/2026 (01 a 28)**, conforme tabelas a seguir:

URBS
Urbanização de Curitiba S.A.

Av. Presidente Affonso Camargo, 330
Rodofotoviária - Bloco Central
80060-090 JD Botânico Curitiba PR
Tel 41 3320-3000 / 3320-3232
www.urbs.curitiba.pr.gov.br



Art. 1º. Definir, para o período compreendido entre os dias 01 de fevereiro de 2026 a 28 de fevereiro de 2026, o custo/km por tipo de veículo, para cada consórcio, observada a respectiva proporção de participação na composição dos custos do Sistema, conforme disposto na tabela abaixo:

1-fev-26 CUSTO/km TOTAL														
LOTES	MIRO	MIRO ESPECIAL	COMUM	PAIDRON	PAIDRON LD	PAIDRON LD	PAIDRON IÉBRIDO	ARTICULADO 18m	ARTICULADO LD 18m	ARTICULADO 22m	BARTICULADO	+COMUM	+PAIDRON	MÉDIA
LOTE 1	10,8225	10,8225	11,0793	13,2775	14,9231	11,9113	21,6058	16,5521	17,2627	19,8304	19,8304	0,0000	23,2228	18,8011
LOTE 2	10,3282	10,3282	11,6262	12,7146	15,6435	0,0000	19,5218	19,5169	19,9161	21,2503	18,9951	25,1115	26,7705	14,8914
LOTE 3	10,1139	11,1373	11,9357	16,5940	16,2625	0,0000	0,0000	19,5539	19,0572	21,2398	19,4412	0,0000	22,9304	16,2005
MÉDIA	10,1139	10,9174	11,6069	13,7526	15,6424	11,9113	20,7827	18,8793	18,1639	20,6781	19,3963	25,1115	24,0913	14,5851
PASSAGEIROS PREVISTO ↴											9,068,919			
IPK ↴											1,4902			
TARIFA TÉCNICA ↴											9,7873			

Resumo custo/km – fevereiro/2026 conforme as planilhas anexadas.

Em análise à Minuta de Resolução, não identificamos inconsistências e a mesma visa fixar o custo/km e tarifa técnica ref. ao mês de **FEVEREIRO/2026 (01 a 28)** para remuneração das Concessionárias dos serviços de transporte coletivo de passageiros de Curitiba.

Em relação às planilhas analisadas, entendemos que as mesmas estão de acordo com as alterações constantes na Minuta de Resolução anexa e regras editalícias/contratuais, bem como nas informações repassadas pela Área Operacional.

Encaminhamos o presente expediente para ciência. Após encaminhar à DJU para análise e parecer. Após apreciação jurídica, encaminhar à Presidência, autoridade competente, para que entendendo ser oportuno e conveniente à administração, encaminhe a SEG – Secretaria Geral para providências quanto a publicação da Resolução. Lembrando que após o término de todo o processo, o mesmo deverá ser publicado no sítio da URBS, visando o atendimento à Lei de Transparência.

Atenciosamente,

VALÊNCIO DOS ANJOS NARLOK
Assessoria de Controle Interno



Prefeitura Municipal de Curitiba

Descrição do Trâmite - Parecer

Protocolo: 01-075744/2026

DE: URBS / URBSCJUAM - COORDENADORIA JURÍDICA DE DIREITO ADMINISTRATIVO, MOBILIDADE E COMPLIANCE

PARA: URBS / URBSCJUAM - COORDENADORIA JURÍDICA DE DIREITO ADMINISTRATIVO, MOBILIDADE E COMPLIANCE

À CJU-AM

Senhora Coordenadora:

Segue manifestação jurídica para apreciação e, em caso de ratificação, remessa à AGRC.

Atenciosamente,

Rodrigo Binotto Grevetti

OAB/PR nº. 38.488

Informamos ainda que, nesta data, anexamos aos autos o(s) seguinte(s) documento(s) e/ou link(s):

4.1 - Parecer_DJU_105_2026_SUP_01-075744_2026_CC_FUC_005_2009 - Serviços de Transporte Coletivo - Tarifa Técnica - FÉV_2026_ass.pdf

Curitiba , 25 de março de 2026 - 14:29:38

Assinado eletronicamente por Rodrigo Binotto Grevetti - 85408 com fundamento no art. 6º, §1º do Decreto Municipal nº 848 de 15 de agosto de 2018.

Exportado do Sistema Único de Protocolos - 01-075744/2026

DJU/105/2026

Curitiba, data da assinatura digital.

REFERÊNCIAS

De: Área de Gestão de Riscos e Compliance/Coordenadoria Jurídica de Direito Administrativo e Mobilidade

Para: Diretoria de Mobilidade Urbana

Assunto: Análise jurídica – Protocolo SUP nº. 01-075744/2026 – Concorrência nº. 005/2009 – Concessão dos Serviços de Transporte Público de Passageiros – Tarifa Técnica – Competência: fevereiro/2026

Advogado designado: Rodrigo Binotto Grevetti

PARECER

Direito Administrativo - Licitações e contratos – Concessão de serviço público – Transporte coletivo de passageiros – Tarifa técnica - Legislação aplicável: Lei nº. 8.666/1993, Lei de Concessões, disposições contratuais específicas e diplomas correlatos – Aprovação

1. Relatório

Trata-se de consulta formulada pela **ACN (mov. 3.1)** acerca de processo administrativo destinado à formalização, mediante Resolução da Diretoria, da **tarifa técnica dos serviços de transporte coletivo de passageiros** relativa à competência do mês de **fevereiro/2026 (anexo 2.5)**.

Os presentes autos encontram-se instruídos, entre outros, com os seguintes documentos pertinentes à análise:

- a) dados operacionais do transporte coletivo relativos à previsão de quilometragem, frota e pessoal (para dias úteis, sábados, domingos e feriados), encaminhados como subsídios pela **DMU/AOC (mov. 1 e anexos 1.1 a 1.7)**;
- b) cálculo tarifário apurado pela **ATA**, para o mês de **fevereiro/2026**, com a identificação dos componentes tarifários e os ajustes implantados (**mov. 2 e anexos 2.1 a 2.5**);
- c) parecer técnico da Assessoria de Controle **ACN/215/2026 (anexo 3.1)**; e

d) minuta de Resolução de Diretoria por meio da qual se pretende formalizar o valor da tarifa técnica (**anexo 2.5**).

É a síntese do essencial.

Passa-se à análise.

2. Apreciação jurídica

2.1 Antecedentes

A análise do expediente submetido à apreciação desta Coordenadoria reclama que seja reprisado o contexto no qual o aprimoramento da sistemática de apuração da Tarifa Técnica foi concebido.

Em primeiro lugar convém mencionar que a forma de apuração originalmente concebida quando da outorga da concessão teve de ser substancialmente alterada por ocasião da excepcionalidade causada pelo estado pandêmico gerado pela COVID-19.

É que o contexto situacional à época reclamava severo isolamento social na tentativa de se conter o contágio, o que implicou abrupta e incontornável queda dos passageiros pagantes (*Ppe*) que, em última análise, consiste basicamente na fonte financeira principal de custeio dos serviços.

Se por um lado não reconhecimento de evento ensejador da quebra do equilíbrio econômico-financeiro do contrato afetaria de forma absolutamente gravosa os concessionários, tal reconhecimento, mantidas as condições originais do contrato, ensejaria a assunção de prejuízo de grande monta para a Administração, cujas finanças, já combatidas pela não realização da receita tributária estimada, deveriam ser direcionadas aos esforços de combate e tratamento da doença.

Em razão de tudo isso, para manter a continuidade da operação de serviço público classificado pela Constituição da República como de natureza essencial (art. 30, inciso V) sem comprometer os esforços de combate à doença, a municipalidade promoveu, mediante edição de lei em sentido formal e material (Lei Municipal nº. 15.627/2020), o Regime Emergencial de Operação e Custeio do Transporte Coletivo, que inaugurou um regime jurídico tarifário e operacional diferenciado.

A premissa estabelecida Regime Emergencial foi de que tanto o Poder Público quanto os concessionários deveriam partilhar as consequências

negativas decorrentes da pandemia, de modo que ao tempo em que as contratadas abriam mão de parcela significativa de remuneração a elas devida, o Poder Público passaria a intervir financeiramente no Sistema e contingenciar a operação de acordo com a variação de demanda dos serviços, que flutuava ao sabor do endurecimento ou do relaxamento do isolamento social.

Sucedeu que, como é notório, o fim do estado pandêmico não significou retomada instantânea dos patamares pré-pandemia e nenhum segmento econômico e, com o fim da vigência dos diplomas legais que instituiu (Lei Municipal nº. 15.627/2020) e prorrogaram (Leis Municipais nº. 15.782/2020 e Lei Municipal nº. 15.881/2021) o regime emergencial, a alternativa encontrada para manter o equilíbrio do Sistema foi adequar as disposições contratuais concernentes às questões operacionais e financeiras da concessão.

Estabeleceu-se, nesse contexto, os termos aditivos nº. 8 e nº. 9, que fixaram, entre outras disposições, a sistemática mensal de apuração da tarifa técnica e alteração de questões operacionais e financeiras do Sistema.

2.2 Fundamento contratual

A revisão mensal da Tarifa Técnica encontra previsão contratual na **Cláusula Primeira** do **Termo Aditivo nº. 8**, que assim prevê:

CLÁUSULA PRIMEIRA

Como a variação de passageiros pagantes equivalentes não atingiu o patamar de estabilidade em razão da COVID-19, a URBS promoverá a **revisão mensal da tarifa técnica** sem considerar os itens de reajuste tarifário, que permanecerão sendo calculados com periodicidade anual, excetuando-se o custo dos Combustíveis definidos na Cláusula Quinta abaixo.
destacou-se

Note-se, a esse respeito, que os itens sujeitos ao reajuste anual permanecem sendo revistos nessa periodicidade, aplicando-se essa nova sistemática apenas aos componentes variáveis da operação (passageiros, quilometragem etc.).

Na mesma toada veio o **Termo Aditivo nº. 9**, que tratou de forma minudente a interpretação e o tratamento a ser aplicado nos principais coeficientes cuja variação impacta na Tarifa Técnica, concluindo, ao que parece, o restabelecimento do equilíbrio econômico-financeiro da concessão.

Sob essa perspectiva, ao que parece estão dados os fundamentos contratuais que conferem suporte de forma genérica ao revisão mensal da tarifa técnica e, em especial, o da tarifa técnica objeto da presente análise.

2.3 Minuta da Resolução que fixará a tarifa

Antes de se ingressar na análise da minuta em si, importante destacar que os elementos relacionados à aferição da variação dos resultados operacionais apurada pela **AOC** bem como os aspectos relativos aos cálculos realizados tanto pela **ATA** quanto pela **ACN** estão a salvo de apreciação nesta manifestação.

É que tais elementos são dotados de contornos absolutamente técnicos cuja complexidade não permite que sobre eles se debruce análise técnico-jurídica, de modo que extrapolam o escopo da análise legal.

a) a tarifa técnica estampada na minuta de Resolução foi fixada no patamar de **R\$ 9,7873**, em consonância com o apurado pela **ATA** nos **anexos 2.1, 2.3 e 2.4**, que por sua vez considerou as estimativas operacionais trazidas pela **AOC** no **mov. 1 e anexos 1.1 a 1.7**.

b) o interregno fixado para aplicação é de **1 de fevereiro de 2026 a 28 de fevereiro de 2026**, ou seja, a competência do mês em que tem incidência a tarifa objeto da Resolução;

c) houve a introdução de disposição que permite a correção de ofício de inconsistências no cálculo tarifário bem como da remuneração realizada em benefício dos consórcios operadores (**art. 5º**);

Quanto às demais disposições, não destoam elas das previsões de praxe, sobretudo no que toca aos parâmetros definidos no **Anexo III** da Concorrência nº. 005/2009, cuja metodologia permanece, de sorte que não resta evidenciado obstáculo jurídico.

2.4 Elementos de instrução adicionais

Do contido da parte final do documento que integra o **anexo 1.1** observou-se menção a duas planilhas que servem de substrato para que se apure o valor final da tarifa técnica. Observe-se:

Planilhas disponíveis:

- a) [02_PREVISÃO_TARIFA_TÉCNICA_02_FEVEREIRO_2026_2026_02_02_Normal](#)
- b) [02 - Frota_Total_AEF_janeiro+Frota_operante_AOC_PREV_02_fevereiro_2026](#)

Examinando-se os autos, entretanto, não foram localizadas referidas planilhas em formato nativo (.xlsx).

Diante disso, e para a perfeita instrução do feito, recomenda-se a **anexação aos autos** de referidos documentos para que passem a integrar o arcabouço que fundamenta a fixação do patamar tarifário.

3. Conclusão

Em face do exposto, ressalvado o contido no item 2.4 deste parecer, manifesta-se esta Coordenadoria pela **regularidade jurídica** do **processo de aferição da tarifa técnica** para o período de **fevereiro/2026** submetido à apreciação desta unidade consultiva, ressalvadas as questões técnicas de apuração dos componentes tarifários, cujos pormenores escapam à análise desta **CJU-AM**, em razão do que resta **finalizado de forma exitosa o controle prévio de legalidade** do ato.

Atente-se, por derradeiro, para a necessidade de que a Resolução deva ser oportunamente **publicada no DOM** para que possa lograr produzir a eficácia legal.

É o parecer.

Rodrigo Binotto Grevetti
OAB/PR nº. 38.488

Despacho/Encaminhamento:

- a) De acordo com o **Parecer DJU/105/2026**;
- b) Encaminhe-se à **AGRC** para apreciação.

CJU-AM, *data da assinatura digital*.

Vanessa Leinig Bruce Laport
Coordenadoria Jurídica de Direito
Administrativo, Mobilidade e Compliance
OAB/PR nº. 67.585

URBS
Urbanização de Curitiba S.A.
Av. Presidente Affonso Camargo, 330
Rodoferrviária - Bloco Central
80060-090 JD Botânico Curitiba PR
Tel 41 3320-3000 / 3320-3232
www.urbs.curitiba.pr.gov.br



Prefeitura de
CURITIBA

Diretoria Jurídica e de Integridade
Coordenadoria Jurídica de
Direito Administrativo, Mobilidade e Compliance

Despacho/Encaminhamento:

- a) Ratifico o **Parecer DJU/105/2026**;
- b) À **DJU** para apreciação e, em caso de aprovação, remessa à **SEG** para elaboração formal do ato competente.

AGRC, *data da assinatura digital*.

Letícia Araújo Leoni Milleo
Área de Gestão de Riscos e Compliance
OAB/PR nº. 23.158

Exportado do Sistema Único de Protocolos - 01-075744/2026 - por Carlos Eduardo Manika - Matrícula 83454 em 21/05/2026 às 10:21:41



Prefeitura Municipal de Curitiba

Descrição do Trâmite - Parecer

Protocolo: 01-075744/2026

DE: URBS / URBS CJUAM - COORDENADORIA JURÍDICA DE DIREITO ADMINISTRATIVO, MOBILIDADE E COMPLIANCE

PARA: URBS / URBS AGRC - ÁREA DE GESTÃO DE RISCOS E COMPLIANCE

À AGRC,

Segue parecer para análise e aprovação.

Att,

Vanessa L Bruce Laport
OAB/PR 67.585

Curitiba , 25 de março de 2026 - 16:16:20

Assinado eletronicamente por VANESSA LEINIG BRUCE LAPORT - 86400 com fundamento no art. 6º, §1º do Decreto Municipal nº 848 de 15 de agosto de 2018.

Exportado do Sistema Único de Protocolos - 01-075744/2026 - por Carlos Leinig Bruce Laport - Matrícula 83454 em 21/05/2026 às 10:21:41



Prefeitura Municipal de Curitiba
Descrição do Trâmite - Informação

Protocolo: 01-075744/2026

DE: URBS / URBSAGRC - ÁREA DE GESTÃO DE RISCOS E COMPLIANCE

PARA: URBS / URBSDJU - DIRETORIA JURÍDICA

Segue Parecer/DJU/105/2026, para aprovação.

Curitiba , 27 de março de 2026 - 13:57:12

Assinado eletronicamente por Letícia Araújo Leoni Milléo - 84706 com fundamento no art. 6º, §1º do Decreto Municipal nº 848 de 15 de agosto de 2018.

Exportado do Sistema Único de Protocolos - 01-075744/2026 - por Carlos Eduardo Manika - Matrícula 83454 em 21/05/2026 às 10:21:41



Prefeitura Municipal de Curitiba
Descrição do Trâmite - Informação

Protocolo: 01-075744/2026

DE: URBS / URBSDJU - DIRETORIA JURÍDICA

PARA: URBS / URBSDMU - DIRETORIA DE MOBILIDADE URBANA

À DMU,
aprovo o parecer jurídico.

Att.,
Heloisa

Curitiba , 01 de abril de 2026 - 09:52:39

Assinado eletronicamente por Heloisa Ribeiro Lopes - 30007 com fundamento no art. 6º, §1º do Decreto Municipal nº 848 de 15 de agosto de 2018.

Exportado do Sistema Único de Protocolos - 01-075744/2026 - por Carlos Eduardo Manna - Matrícula 83454 em 21/05/2026 às 10:21:41



Prefeitura Municipal de Curitiba
Descrição do Trâmite - Informação

Protocolo: 01-075744/2026

DE: URBS / URBSDMU - DIRETORIA DE MOBILIDADE URBANA

PARA: URBS / URBSCJUAM - COORDENADORIA JURÍDICA DE DIREITO ADMINISTRATIVO, MOBILIDADE E COMPLIANCE

À CJUAM

Esclarecimento quanto ao item 2.4 do Parecer DJU nº 10/2026 – Disponibilização de planilhas em formato nativo.

Em atenção à ressalva apontada no item 2.4 do referido Parecer, informamos que a menção às planilhas no documento inaugural do processo visava orientar a área técnica quanto à localização dos dados de referência do mês em questão para o cálculo tarifário.

Esclarecemos que tais arquivos são instrumentos de apoio à instrução processual. No entanto, diante da observação sobre a ausência dos arquivos em formato nativo (.xlsx), solicitamos orientação quanto à padronização da nomenclatura e à forma de apresentação dos títulos dessas planilhas para a devida regularização do feito.

No aguardo das instruções.

Curitiba, 07 de abril de 2026 - 14:01:59

Assinado eletronicamente por Sergio Luis de Oliveira - 30008 com fundamento no art. 6º, §1º do Decreto Municipal nº 848 de 15 de agosto de 2018.

Exportado do Sistema Único de Protocolos - 01-075744-2026 - por Carlos Eduardo M... Matrícula 834... 21/05/2026 às 10:21:41



Prefeitura Municipal de Curitiba
Descrição do Trâmite - Informação

Protocolo: 01-075744/2026

DE: URBS / URBSJUAM - COORDENADORIA JURÍDICA DE DIREITO ADMINISTRATIVO, MOBILIDADE E COMPLIANCE

PARA: URBS / URBSDMU - DIRETORIA DE MOBILIDADE URBANA

À DMU

Senhor Diretor:

Em atenção ao contido no **mov. 8**, informa-se que na análise anterior este parecerista compreendeu que as planilhas referidas no **anexo 1.1** eram as **definidoras** do efetivo valor da tarifa técnica.

Revisitando-se o caso em razão da informação dessa **DMU**, compreendeu-se, afinal, que se tratam de planilhas meramente **auxiliares**, de modo que se revela mesmo **dispensável** sua anexação ao expediente, **retratando-se este subscritor** da recomendação anteriormente lançada.

Recomenda-se, portanto, a **manutenção** do procedimento de apuração da tarifa técnica adotado até o presente momento.

Por fim, sugere-se o encaminhamento do presente expediente à **SEG** para a confecção definitiva da Resolução de Diretoria.

Atenciosamente,

Rodrigo Binotto Grevetti

OAB/PR nº. 38.488

Curitiba , 09 de abril de 2026 - 12:19:08

Assinado eletronicamente por Rodrigo Binotto Grevetti - 85408 com fundamento no art. 6º, §1º do Decreto Municipal nº 848 de 15 de agosto de 2018.



Prefeitura Municipal de Curitiba
Descrição do Trâmite - Informação

Protocolo: 01-075744/2026

DE: URBS / URBSDMU - DIRETORIA DE MOBILIDADE URBANA

PARA: URBS / URBSSEG - SECRETARIA GERAL - URBS

À SEG

Para promoção de Resolução de Diretoria, considerando os apontamentos no movimento 9.

Curitiba , 27 de abril de 2026 - 13:46:14

Assinado eletronicamente por Sergio Luis de Oliveira - 30008 com fundamento no art. 6º, §1º do Decreto Municipal nº 848 de 15 de agosto de 2018.

Exportado do Sistema Único de Protocolos - 01-075744/2026 - por Carlos Eduardo Manika - Matrícula 83454 em 21/05/2026 às 10:21:41



Prefeitura Municipal de Curitiba
Descrição do Trâmite - Encerramento

Protocolo: 01-075744/2026

DE: URBS / URBSEEG - SECRETARIA GERAL - URBS

PARA: URBS / URBSEEG - SECRETARIA GERAL - URBS

Procedido o encerramento do presente protocolo. Assinada a Resolução DIR/013/2026 e publicada no Diário Oficial do Município n.º 90, de 19/05/2026.

Informamos ainda que, nesta data, anexamos aos autos o(s) seguinte(s) documento(s) e/ou link(s):

11.1 - RESOLUÇÃO DIR 013 2026 tarifa técnica fevereiro 2026.pdf

11.2 - RESOLUÇÃO DIR 013 2026 tarifa técnica FEVEREIRO 2026 publicação DOM.pdf

Curitiba , 20 de maio de 2026 - 13:58:00

Assinado eletronicamente por Eloisa de Carvalho - 84448 com fundamento no art. 6º, §1º do Decreto Municipal nº 848 de 15 de agosto de 2018.

Exportado do Sistema Único de Protocolos - 01-075744/2026 - por Carlos Eduardo Manika - Matrícula 83454 em 21/05/2026 às 10:23:41

RESOLUÇÃO DIR/013/2026

Fixa o custo/km e a tarifa técnica para remuneração das Concessionárias dos serviços de transporte público coletivo de passageiros de Curitiba, referente ao mês de FEVEREIRO de 2026.

A Diretoria da URBS – Urbanização de Curitiba S.A., no uso das atribuições previstas no artigo 26, inciso V, do Estatuto Social, no art. 20, incisos XIII e XIV do Decreto Municipal nº. 1.356, de 15 de dezembro de 2008, e tendo em vista os ajustes operacionais e demais informações formalizados no protocolo nº. 01-075744/2026,

RESOLVE:

Art. 1º. Definir, para o período compreendido entre os dias **01 de fevereiro de 2026 a 28 de fevereiro de 2026**, o **custo/km por tipo de veículo**, para cada consórcio, observada a respectiva proporção de participação na composição dos custos do Sistema, conforme disposto na tabela abaixo:

1-fev-26 CUSTO/km TOTAL														
LOTES	MICRO	MICRO ESPECIAL	COMUM	PADRON	PADRON LD	PADRON DD	PADRON HÍBRIDO	ARTICULADO 18 m	ARTICULADO LD 18 m	ARTICULADO 28 m	BIARTICULADO	eCOMUM	ePADRON	MÉDIA
LOTE 1	10,8225	10,8225	11,0793	13,2775	14,9231	11,9113	21,6058	16,6521	17,2627	19,8304	19,8304	0,0000	23,2228	13,6011
LOTE 2	10,9282	10,9282	11,6262	12,7146	15,6435	0,0000	19,5218	19,5169	19,9161	21,2503	18,9951	25,1115	26,7705	14,8914
LOTE 3	10,1139	11,1373	11,9357	16,5940	16,2625	0,0000	0,0000	19,5539	19,0572	21,2398	19,4412	0,0000	22,8304	15,2005
MÉDIA	10,1139	10,9174	11,6069	13,7526	15,6424	11,9113	20,7827	18,8793	18,1839	20,6781	19,3963	25,1115	24,0913	14,5851
											PASSAGEIROS PREVISTO ..	9.068.919		
											IPK ..	1,4902		
											TARIFA TÉCNICA ..	9,7873		

Resumo custo/km – fevereiro/2026 conforme as planilhas anexadas.

Art. 2º. Fixar, para o período referido no artigo 1º, a **tarifa técnica** de remuneração das concessionárias dos serviços de transporte público coletivo de Curitiba em **R\$ 9,7873 (nove reais, setenta e oito centavos e setenta e três décimos de centavos)**.

Art. 3º. O valor do **custo/km** considerado na fixação da **tarifa técnica** foi apurado com base nas propostas comerciais apresentadas pelas Concessionárias no âmbito da licitação, em consonância com a metodologia prevista no ANEXO III do Edital da Concorrência Pública nº. 005/2009 e com os termos aditivos aos contratos de concessão.

Art. 4º. A composição do custo/km encontra-se detalhada no ANEXO desta Resolução, que a integra como se nela estivesse transcrita.

Art. 5º. Verificada, supervenientemente, a ocorrência de inconsistências no cálculo do custo/km, da tarifa técnica ou do valor da remuneração das concessionárias, a URBS promoverá, de ofício, às correções necessárias, efetuando o complemento de pagamento ou a retenção dos valores suficientes à recomposição do erário, nos termos contratuais.

Art. 6º. A fixação da **tarifa técnica** levou em consideração:

- a) a programação operacional dos serviços definida pela AOC, que abrange a quilometragem, a demanda efetiva a ser transportada e a frota operante necessária à prevenção de aglomerações no interior dos veículos e nos terminais de integração, especialmente nos horários de pico;
- b) a quantidade de dias úteis, sábados e domingos prevista para o mês;
- c) a atualização do preço do diesel, nos termos da metodologia prevista na Cláusula Quarta do Termo Aditivo nº 8, aplicada sobre o preço apurado na pesquisa referente à semana de **25 de janeiro de 2026 a 31 de janeiro de 2026**; e
- d) os reflexos no regime remuneratório decorrentes dos termos aditivos nº. 008/2022, nº. 009/2022, nº. 010/2024, nº. 011/2025 e nº. 012/2025.

Art. 7º. A vigência desta Resolução tem início na data da sua assinatura, cuja eficácia retroage a **01 de fevereiro de 2026**, inclusive, ratificando-se todos os atos praticados até a data de sua publicação.

Curitiba, 07 de maio de 2026.

OGENY PEDRO
MAIA
NETO:81019408987

Assinado de forma digital por
OGENY PEDRO MAIA
NETO:81019408987
Dados: 2026.05.13 15:46:26 -03'00'

OGENY PEDRO MAIA NETO
Presidente

PEDRO HENRIQUE SCHERNER
ROMANEL:03896853996

Assinado de forma digital por PEDRO
HENRIQUE SCHERNER
ROMANEL:03896853996
Dados: 2026.05.07 18:37:13 -03'00'

PEDRO HENRIQUE SCHERNER
ROMANEL
Diretor Administrativo e Financeiro

SERGIO LUIS DE
OLIVEIRA:6628425
2900

Assinado de forma digital por
SERGIO LUIS DE
OLIVEIRA:66284252900
Dados: 2026.05.13 14:47:38
-03'00'

SERGIO LUIS DE OLIVEIRA
Diretor de Mobilidade Urbana

HELOISA
RIBEIRO LOPES

Assinado de forma digital
por HELOISA RIBEIRO LOPES
Dados: 2026.05.11 13:55:50
-03'00'

HELOISA RIBEIRO LOPES
Diretora Jurídica e de Integridade

ALDEMAR
VENANCIO MARTINS
NETO:00556845994

Assinado digitalmente por ALDEMAR VENANCIO MARTINS
NETO:00556845994
ND: C=BR, O=ICP-Brasil, OU=81047508000147, OU=VIDECONFERENCIA, OU=Secretaria da Receita Federal do Brasil - RFB, OU=URBS - CPF: A3, OU=SEM BRANCO, OU=AD Instituto Fenacon RFB, CN=ALDEMAR VENANCIO MARTINS
NETO:00556845994
Ração: Eu sou o autor deste documento
Localização:
Data: 2026.05.08 13:56:19-03'00'
Font: PDF Reader Versão: 2024.2.3

ALDEMAR VENANCIO MARTINS NETO
Diretor de Urbanização

ELCIO
CASAGRANDE:4787848
7987

Assinado de forma digital por
ELCIO CASAGRANDE:47878487987
Dados: 2026.05.11 11:06:12 -03'00'

ELCIO CASAGRANDE
Diretor de Planejamento e
Desenvolvimento



PREFEITURA MUNICIPAL DE CURITIBA

URBS - URBANIZAÇÃO DE CURITIBA S.A

LOTE 01

VALOR A PARTIR DE : 01/02/2026

COMPOSIÇÃO DO CUSTO/km PROJETADO POR TIPO DE VEÍCULO

1º A

FROTA OPERANTE	0	63	98	22	50	7	10	33	17	6	30	0	2	338	
1 QUILOMETRAGEM MÉDIA MENSAL	0,00	467.892,04	555.819,55	92.093,17	277.015,32	51.175,92	32.507,36	167.062,46	76.819,91	49.473,90	166.115,25	0,00	12.818,61	1.948.793,49	
ITENS DO CÁLCULO	MICRO	MICRO ESPECIAL	COMUM	PADRON	PADRON LD	PADRON DD	PADRON HÍBRIDO	ARTICULADO 18 m	ARTICULADO LD 18 m	ARTICULADO 20 m	BIARTICULADO	eCOMUM	ePADRON	Custo/km médio	Peso
4 CUSTOS DEPENDENTES	0,0000	2,0793	2,4676	4,4126	4,1473	3,6941	5,2479	6,1311	5,3694	5,9204	6,5044	0,0000	2,1477	3,6417	26,78%
4.1 COMBUSTÍVEL	0,0000	1,3700	1,5786	2,3720	2,3720	2,3720	1,6950	3,3030	3,3030	3,6249	3,8847	0,0000	1,1661	2,1632	15,90%
4.2 LUBRIFICANTES	0,0000	0,0548	0,0631	0,0949	0,0949	0,0949	0,1017	0,1321	0,1321	0,1450	0,1554	0,0000	0,0366	0,0870	0,64%
4.3 REAGENTE ARLA 32	0,0000	0,0652	0,0362	0,0108	0,0925	0,0925	0,1780	0,0801	0,1457	0,1812	0,1489	0,0000	0,0000	0,0725	0,53%
4.4 RODAGEM	0,0000	0,2281	0,2967	0,3458	0,3458	0,3458	0,3458	0,4108	0,4108	0,4108	0,4849	0,0000	0,3458	0,3252	2,39%
4.5 PEÇAS E ACESSÓRIOS e serviços de terceiros relativos à manutenção	0,0000	0,3611	0,4929	1,5891	1,2422	0,8815	2,4334	2,2052	1,3778	1,5585	1,8305	0,0000	0,5992	0,9856	7,25%
4.6 BATERIAS	0,0000	0,0000	0,0000	0,0000	0,0000	0,0000	0,4939	0,0000	0,0000	0,0000	0,0000	0,0000	0,0000	0,0082	0,06%
5 PESSOAL DE OPERAÇÃO E DE ADMINISTRAÇÃO, ENCARGOS E BENEFÍCIOS	0,0000	6,2977	6,2977	6,2977	6,2977	6,2977	6,8773	6,2977	6,2977	6,2977	6,2977	0,0000	6,2977	6,3074	46,37%
5.1 PESSOAL OPERACIONAL	0,0000	3,1423	3,1423	3,1423	3,1423	3,1423	3,1423	3,1423	3,1423	3,1423	3,1423	0,0000	3,1423	3,1472	23,14%
5.2 ENCARGOS SOCIAIS - 55,8477%	0,0000	1,7549	1,7549	1,7549	1,7549	1,7549	1,9200	1,7549	1,7549	1,7549	1,7549	0,0000	1,7549	1,7577	12,92%
5.3 BENEFÍCIOS	0,0000	0,9497	0,9497	0,9497	0,9497	0,9497	1,0271	0,9497	0,9497	0,9497	0,9497	0,0000	0,9497	0,9510	6,99%
5.3.1 CESTA BÁSICA	0,0000	0,8272	0,8272	0,8272	0,8272	0,8272	0,8998	0,8272	0,8272	0,8272	0,8272	0,0000	0,8272	0,8284	6,09%
5.3.2 PLANO DE SAÚDE	0,0000	0,1113	0,1113	0,1113	0,1113	0,1113	0,1157	0,1113	0,1113	0,1113	0,1113	0,0000	0,1113	0,1113	0,82%
5.3.3 SEGURO DE VIDA	0,0000	0,0112	0,0112	0,0112	0,0112	0,0112	0,0116	0,0112	0,0112	0,0112	0,0112	0,0000	0,0112	0,0112	0,08%
5.6 PESSOAL DE ADMINISTRAÇÃO	0,0000	0,3155	0,3155	0,3155	0,3155	0,3155	0,3443	0,3155	0,3155	0,3155	0,3155	0,0000	0,3155	0,3160	2,32%
5.7 ENCARGOS SOCIAIS - 55,8477%	0,0000	0,1353	0,1353	0,1353	0,1353	0,1353	0,1480	0,1353	0,1353	0,1353	0,1353	0,0000	0,1353	0,1355	1,00%
6 CUSTO DE ADMINISTRAÇÃO	0,0000	0,7666	0,7666	0,7666	0,7666	0,7666	1,5283	0,7666	0,7666	0,7666	0,7666	0,0000	0,7666	0,7793	5,73%
6.1 DESPESAS ADMINISTRATIVAS	0,0000	0,4058	0,4058	0,4058	0,4058	0,4058	0,4431	0,4058	0,4058	0,4058	0,4058	0,0000	0,4058	0,4064	2,99%
6.2 OUTROS CUSTOS ADMINISTRATIVOS de ordem operacional	0,0000	0,3609	0,3609	0,3609	0,3609	0,3609	0,3609	0,3609	0,3609	0,3609	0,3609	0,0000	0,3609	0,3609	2,65%
6.3 TAXA DE RISCO	0,0000	0,0000	0,0000	0,0000	0,0000	0,0000	0,7243	0,0000	0,0000	0,0000	0,0000	0,0000	0,0000	0,0121	0,09%
6.3.1 TAXA OPERACIONAL (EXCLUSIVO VEÍCULO URBANO)	0,0000	0,0000	0,0000	0,0000	0,0000	0,0000	0,7243	0,0000	0,0000	0,0000	0,0000	0,0000	0,0000	0,0121	0,09%
7 AMORTIZAÇÃO	0,0000	0,3915	0,5431	1,7625	1,3697	0,9660	2,6958	2,4179	1,5106	1,8647	2,1182	0,0000	4,5279	1,1217	8,25%
7.1 VEÍCULOS	0,0000	0,3726	0,5164	1,6650	1,3015	0,9236	2,5353	2,3110	1,4439	1,7537	2,0246	0,0000	4,2390	1,0670	7,84%
7.2 INSTALAÇÕES, EDIFICAÇÕES E EQUIPAMENTOS	0,0000	0,0188	0,0266	0,0975	0,0682	0,0425	0,1605	0,1068	0,0667	0,1110	0,0935	0,0000	0,2888	0,0547	0,40%
8 RENTABILIDADE JUSTA	0,0000	0,6301	0,9151	1,6931	1,7270	1,0298	3,7026	2,7058	2,4631	2,3197	3,8802	0,0000	7,8146	1,5967	11,74%
8.1 VEÍCULOS	0,0000	0,3116	0,4507	0,8044	0,8532	0,5207	1,8722	1,3682	1,2455	1,1729	1,9620	0,0000	4,8147	0,8026	5,90%
8.3 IMPOSTOS EXCLUSIVOS - VEÍCULOS	0,0000	0,1598	0,2312	0,4126	0,4376	0,2671	0,9603	0,7018	0,6388	0,6016	1,0063	0,0000	2,4695	0,4117	3,03%
8.2 INSTALAÇÕES, EDIFIC., EQUIPAM. E ALMOX	0,0000	0,1049	0,1542	0,3147	0,2883	0,1600	0,5751	0,4203	0,3826	0,3603	0,6027	0,0000	0,3506	0,2528	1,86%
8.3 IMPOSTOS EXCLUSIVOS - INSTALAÇÕES...	0,0000	0,0538	0,0791	0,1614	0,1479	0,0820	0,2950	0,2156	0,1962	0,1848	0,3092	0,0000	0,1798	0,1296	0,95%
9 IMPOSTOS, TAXAS E ARRE.	0,0000	0,7634	0,7816	0,9370	1,0534	0,8404	1,5260	1,1757	1,2188	1,3066	1,4004	0,0000	1,6403	0,9599	7,06%
11 DESCONTO INVESTIMENTO NÃO REALIZADO	0,0000	-0,1340	-0,7204	-2,6199	-0,4666	-1,7113	-2,8707	-0,3916	-0,3916	-1,1650	-1,1650	0,0000	-1,1650	-0,8335	-6,13%
BASE PARA TRIBUTOS	10,0312	10,2698	12,3126	13,8418	11,0430	20,0519	15,4485	16,0159	17,1692	18,4020	21,5546	12,6133	21,5546	12,6133	92,74%
9.1 TRIBUTOS FEDERAIS	0,0000	0,1244	0,1273	0,1526	0,1716	0,1369	0,2486	0,1915	0,1985	0,2128	0,2281	0,0000	0,2672	0,1564	1,15%
9.1.3 IMPOSTO FEDERAL - CPRB : 1,20%	0,0000	0,1244	0,1273	0,1526	0,1716	0,1369	0,2486	0,1915	0,1985	0,2128	0,2281	0,0000	0,2672	0,1564	1,15%
9.2 TRIBUTOS MUNICIPAIS	0,0000	0,6390	0,6542	0,7844	0,8818	0,7035	1,2774	0,9842	1,0203	1,0938	1,1723	0,0000	1,3731	0,8035	5,91%
9.2.1 ISS : 2,00%	0,0000	0,2073	0,2122	0,2544	0,2860	0,2282	0,4143	0,3192	0,3309	0,3547	0,3802	0,0000	0,4453	0,2606	1,92%
9.2.2 TAXA GERENCIAMENTO F.U.C : 4,00%	0,0000	0,4318	0,4421	0,5300	0,5958	0,4753	0,8631	0,6650	0,6894	0,7390	0,9218	0,0000	0,9218	0,5429	3,99%
10 RECOMPOSIÇÃO DA DIFERENÇA DE CUSTO DE PESSOAL - FEVEREIRO	0,0000	0,0279	0,0279	0,0279	0,0279	0,0279	0,0279	0,0279	0,0279	0,0279	0,0279	0,0000	0,0279	0,0279	0,21%
CUSTO km TOTAL	0,0000	10,8225	11,0793	13,2775	14,9231	11,9113	21,6058	16,6521	17,2627	18,5037	19,8304	0,0000	23,2228	13,60112	100,00%
PARTICIPAÇÃO DO LOTE 01 - CONSÓRCIO PONTUAL PELO CUSTO/km :														29,862188%	

Exportado do Sistema Único de Protocolos 01-07574/2026



COMPOSIÇÃO DO CUSTO/km PROJETADO POR TIPO DE VEÍCULO

COMPOSIÇÃO DO CUSTO/km PROJETADO POR TIPO DE VEÍCULO													1º A		
FROTA OPERANTE													374		
FROTA OPERANTE EXCLUSIVA SÁBADO (DOUBLE DECK)															
QUILOMETRAGEM MÉDIA MENSAL													2.032.349,31		
	0	28	130	16	50	0	5	70	9	18	45	1	2	Custo/km médio	Peso
1	0,00	250.145,53	715.586,60	102.349,75	276.385,15	0,00	21.221,30	324.027,17	25.636,36	87.718,94	212.830,75	5.803,61	10.644,14		
ITENS DO CÁLCULO	MICRO	MICRO ESPECIAL	COMUM	PADRON	PADRON LD	PADRON DD	PADRON HÍBRIDO	ARTICULADO 18 m	ARTICULADO LD 18 m	ARTICULADO 20 m	BIARTICULADO	eCOMUM	ePADRON		
4 CUSTOS DEPENDENTES	0,0000	2,0480	2,4981	3,8678	4,1873	0,0000	4,6532	6,3826	6,1606	6,9995	6,7506	2,1493	2,2702	4,0669	27,31%
4.1 COMBUSTÍVEL	0,0000	1,3701	1,5788	2,3722	2,3722	0,0000	1,6952	3,3033	3,3033	3,6252	3,8850	1,1661	1,1661	2,3254	15,62%
4.2 LUBRIFICANTES	0,0000	0,0548	0,0632	0,0949	0,0949	0,0000	0,1017	0,1321	0,1321	0,1450	0,1554	0,0366	0,0366	0,0933	0,63%
4.3 REAGENTE ARLA 32	0,0000	0,0783	0,0528	0,0148	0,1186	0,0000	0,1526	0,1321	0,1285	0,1813	0,0820			0,0858	0,58%
4.4 RODAGEM	0,0000	0,2281	0,2967	0,3459	0,3459	0,0000	0,3459	0,4108	0,4108	0,4108	0,4849	0,3459	0,3459	0,3426	2,30%
4.5 PEÇAS E ACESSÓRIOS e serviços de terceiros relativos à manutenção	0,0000	0,3167	0,5067	1,0400	1,2558	0,0000	1,8639	2,4042	2,1859	2,6373	2,1433	0,6007	0,7216	1,2147	8,16%
4.6 BATERIAS	0,0000	0,0000	0,0000	0,0000	0,0000	0,0000	0,4939					0,0000	0,0000	0,0052	0,03%
5 PESSOAL DE OPERAÇÃO E DE ADMINISTRAÇÃO, ENCARGOS E BENEFÍCIOS	0,0000	6,4073	6,4073	6,4073	6,4073	0,0000	6,9968	6,4073	6,4073	6,4073	6,4073	6,4073	6,4073	6,4135	43,07%
5.1 PESSOAL OPERACIONAL	0,0000	3,1864	3,1864	3,1864	3,1864	0,0000	3,4861	3,1864	3,1864	3,1864	3,1864	3,1864	3,1864	3,1895	21,42%
5.2 ENCARGOS SOCIAIS - 55,8477%	0,0000	1,7795	1,7795	1,7795	1,7795	0,0000	1,9469	1,7795	1,7795	1,7795	1,7795	1,7795	1,7795	1,7813	11,96%
5.3 BENEFÍCIOS	0,0000	0,9828	0,9828	0,9828	0,9828	0,0000	1,0629	0,9828	0,9828	0,9828	0,9828	0,9828	0,9828	0,9836	6,61%
5.3.1 CESTA BÁSICA	0,0000	0,8561	0,8561	0,8561	0,8561	0,0000	0,9311	0,8561	0,8561	0,8561	0,8561	0,8561	0,8561	0,8568	5,75%
5.3.2 PLANO DE SAÚDE	0,0000	0,1151	0,1151	0,1151	0,1151	0,0000	0,1197	0,1151	0,1151	0,1151	0,1151	0,1151	0,1151	0,1152	0,77%
5.3.3 SEGURO DE VIDA	0,0000	0,0116	0,0116	0,0116	0,0116	0,0000	0,0120	0,0116	0,0116	0,0116	0,0116	0,0116	0,0116	0,0116	0,08%
5.6 PESSOAL DE ADMINISTRAÇÃO	0,0000	0,3214	0,3214	0,3214	0,3214	0,0000	0,3507	0,3214	0,3214	0,3214	0,3214	0,3214	0,3214	0,3217	2,16%
5.7 ENCARGOS SOCIAIS - 55,8477%	0,0000	0,1372	0,1372	0,1372	0,1372	0,0000	0,1501	0,1372	0,1372	0,1372	0,1372	0,1372	0,1372	0,1373	0,92%
6 CUSTO DE ADMINISTRAÇÃO	0,0000	0,8009	0,8009	0,8009	0,8009	0,0000	1,5631	0,8009	0,8009	0,8009	0,8009	0,8009	0,8009	0,8088	5,43%
6.1.1 DESPESAS ADMINISTRATIVAS	0,0000	0,4128	0,4128	0,4128	0,4128	0,0000	0,4508	0,4128	0,4128	0,4128	0,4128	0,4128	0,4128	0,4132	2,77%
6.1.2 OUTROS CUSTOS ADMINISTRATIVOS de ordem operacional	0,0000	0,3880	0,3880	0,3880	0,3880	0,0000	0,3880	0,3880	0,3880	0,3880	0,3880	0,3880	0,3880	0,3880	2,61%
6.1.3 TAXA DE RISCO	0,0000	0,0000	0,0000	0,0000	0,0000	0,0000	0,7243	0,0000	0,0000	0,0000	0,0000	0,0000	0,0000	0,0076	0,05%
6.1.3.1 RISCO OPERACIONAL (EXCLUSIVO VEÍCULO Litros/mês)	0,0000	0,0000	0,0000	0,0000	0,0000	0,0000	0,7243	0,0000	0,0000	0,0000	0,0000	0,0000	0,0000	0,0076	0,05%
7 AMORTIZAÇÃO	0,0000	0,3239	0,5551	1,1675	1,3766	0,0000	2,0648	2,6189	2,3811	2,8731	2,4644	5,1487	5,6312	1,3767	9,25%
7.1 VEÍCULOS	0,0000	0,3043	0,5217	1,0707	1,2929	0,0000	1,9418	2,4756	2,2508	2,7154	2,3295	4,6662	5,1050	1,2955	8,70%
7.2 INSTALAÇÕES, EDIFICAÇÕES E EQUIPAMENTOS	0,0000	0,0197	0,0334	0,0967	0,0837	0,0000	0,1229	0,1433	0,1303	0,1577	0,1349	0,4825	0,5262	0,0812	0,55%
8 RENTABILIDADE JUSTA	0,0000	0,5488	0,9392	1,1795	1,7387	0,0000	2,8369	2,8285	3,8935	2,6402	4,5665	8,8030	9,7413	1,8921	12,71%
8.1 VEÍCULOS	0,0000	0,2709	0,4628	0,5264	0,8617	0,0000	1,4341	1,4298	1,9682	1,3347	2,3083	5,2312	5,7982	0,9524	6,40%
8.1 IMPOSTOS EXCLUSIVOS - VEÍCULOS	0,0000	0,1390	0,2376	0,2702	0,4423	0,0000	0,7362	0,7340	1,0104	0,6852	1,1850	2,6854	2,9765	0,4889	3,28%
8.2 INSTALAÇÕES, EDIFIC., EQUIPAM. E ALMOX	0,0000	0,0918	0,1578	0,2530	0,2872	0,0000	0,4405	0,4392	0,6046	0,4099	0,7091	0,5857	0,6387	0,2979	2,00%
8.2 IMPOSTOS EXCLUSIVOS - INSTALAÇÕES...	0,0000	0,0471	0,0810	0,1299	0,1475	0,0000	0,2262	0,2255	0,3104	0,2104	0,3640	0,3007	0,3279	0,1529	1,03%
9 IMPOSTOS, TAXAS E ARRE.	0,0000	0,7708	0,8202	0,8972	1,1043	0,0000	1,3786	1,3782	1,4065	1,5008	1,3413	1,7739	1,8912	1,0511	7,06%
11 DESCONTO INVESTIMENTO NÃO REALIZADO			-0,4230	-1,6339				-0,9279	-1,1621		-3,3643			-0,7462	-5,01%
BASE PARA TRIBUTOS	0,0000	10,1290	10,7776	11,7890	14,5108	0,0000	18,1148	18,1103	18,4813	19,7211	17,6254	23,3092	24,8509	13,8119	92,75%
9.1 TRIBUTOS FEDERAIS	0,0000	0,1256	0,1336	0,1461	0,1799	0,0000	0,2246	0,2245	0,2291	0,2445	0,2185	0,2890	0,3081	0,1712	1,15%
9.1.3 IMPOSTO FEDERAL - CPRB : 1,20%	0,0000	0,1256	0,1336	0,1461	0,1799	0,0000	0,2246	0,2245	0,2291	0,2445	0,2185	0,2890	0,3081	0,1712	1,15%
9.2 TRIBUTOS MUNICIPAIS	0,0000	0,6453	0,6866	0,7510	0,9244	0,0000	1,1540	1,1537	1,1774	1,2563	1,1228	1,4849	1,5831	0,8799	5,91%
9.2.1 ISS : 2,00%	0,0000	0,2093	0,2227	0,2436	0,2998	0,0000	0,3743	0,3742	0,3818	0,4075	0,3642	0,4816	0,5134	0,2854	1,92%
9.2.2 TAXA GERENCIAMENTO F.U.C. : 4,00%	0,0000	0,4360	0,4639	0,5074	0,6246	0,0000	0,7797	0,7795	0,7955	0,8489	0,7587	1,0033	1,0697	0,5945	3,99%
10 RECOMPOSIÇÃO DA DIFERENÇA DE CUSTO DE PESSOAL - FEVEREIRO	0,0000	0,0284	0,0284	0,0284	0,0284	0,0000	0,0284	0,0284	0,0284	0,0284	0,0284	0,0284	0,0284	0,0284	0,19%
CUSTO km TOTAL	0,0000	10,9282	11,6262	12,7146	15,6435	0,0000	19,5218	19,5169	19,9161	21,2503	18,9951	25,1115	26,7705	14,89137	100,00%
PARTICIPAÇÃO DO LOTE 02 - CONSÓRCIO TRANSBUS PELO CUSTO/km :													34,096839%		

Exportado do Sistema Único de Protocolos 01-07544/2026 - Por Carlos Eduardo de Souza



PREFEITURA MUNICIPAL DE CURITIBA
URBS - URBANIZAÇÃO DE CURITIBA S.A

LOTE 03

VALOR A PARTIR DE 01/02/2026

COMPOSIÇÃO DO CUSTO/km PROPOSTOS POR TIPO DE VEÍCULO

														1º A	
														382	
														-	
														0	
														2	
														382	
														-	
														0	
														2	
														382	
														-	
														0	
														2	
														382	
														-	
														0	
														2	
														382	
														-	
														0	
														2	
														382	
														-	
														0	
														2	
														382	
														-	
														0	
														2	
														382	
														-	
														0	
														2	
														382	
														-	
														0	
														2	
														382	
														-	
														0	
														2	
														382	
														-	
														0	
														2	
														382	
														-	
														0	
														2	
														382	
														-	
														0	
														2	
														382	
														-	
														0	
														2	
														382	
														-	
														0	
														2	
														382	
														-	
														0	
														2	
														382	
														-	
														0	
														2	
														382	
														-	
														0	
														2	
														382	
														-	
														0	
														2	
														382	
														-	
														0	
														2	
														382	
														-	
														0	
														2	
														382	
														-	
														0	
														2	
														382	
														-	
														0	
														2	
														382	
														-	
														0	
														2	
														382	
														-	
														0	
														2	
														382	
														-	
														0	
														2	
														382	
														-	
														0	
														2	
														382	
														-	
														0	
														2	
														382	
														-	
														0	
														2	
														382	
														-	
														0	
														2	
														382	
														-	
														0	
														2	
														382	
														-	
														0	
														2	
														382	
														-	
														0	
														2	
														382	
														-	
														0	
														2	
														382	
														-	
														0	
														2	
														382	
														-	
														0	
														2	
														382	
														-	
														0	
														2	
														382	
														-	
														0	
														2	
														382	
														-	
														0	
														2	
														382	
														-	
														0	
														2	
														382	
														-	
														0	
														2	
														382	
														-	
														0	
														2	
														382	
														-	
														0	
														2	
														382	
														-	
														0	
														2	
														382	
														-	
														0	
														2	
														382	
														-	
														0	
														2	
														382	
														-	
														0	
														2	
														382	
														-	
														0	
														2	
														382	
														-	
														0	
														2	
														382	
														-	
														0	
														2	
														382	
														-	
														0	
														2	
														382	
														-	
														0	
														2	
														382	
														-	
														0	
														2	
														382	
														-	
														0	
														2	
														382	
														-	
														0	
														2	
														382	
														-	
														0	
														2	
														382	
														-	
														0	
														2	
														382	
														-	
														0	
														2	
														382	
														-	
														0	
														2	
														382	
														-	
														0	
														2	
														382	
														-	
														0	
														2	
														382	
														-	
														0	
														2	
														382	
														-	
														0	
														2	
														382	
														-	
														0	
														2	
														382	
														-	
														0	
														2	
														382	
														-	
														0	
														2	
														382	
														-	
														0	
														2	
														382	
														-	
														0	
														2	
														382	
														-	
														0	
														2	
														382	
														-	
														0	
														2	
														382	
														-	
														0	
														2	
														382	
														-	
														0	
														2	
														382	
														-	
														0	
														2	
														382	
														-	
														0	
														2	
														382	
														-	
														0	
														2	
														382	
														-	
														0	
														2	
														382	
														-	
														0	
														2	
														382	
														-	
														0	
														2	
														382	
														-	
														0	
														2	
														382	
														-	
														0	
														2	
														382	
														-	
														0	
														2	
														382	
														-	
														0	
														2	
														382	
														-	
														0	
														2	
														382	
														-	
														0	
														2	
														382	
														-	
														0	
														2	
														382	
														-	
														0	
														2	
														382	
														-	
														0	
														2	
														382	
														-	
														0	
														2	
														382	
														-	
														0	
														2	
														382	
														-	
														0	
														2	
														382	
														-	
														0	
														2	
														382	
														-	
														0	
														2	
														382	
														-	
														0	
														2	
														382	
														-	
														0	
														2	
														382	
														-	
														0	
														2	
														382	
														-	
														0	
														2	
														382	
														-	
														0	
														2	
														382	
														-	
														0	
														2	
														382	
														-	
														0	
</															

COMPOSIÇÃO DO CUSTO/km POR TIPO DE VEÍCULO - MÉDIA - RIT DE CURITIBA - PLANILHA DE REMUNERAÇÃO DAS EMPRESAS															PMM MÉDIO		
FROTA OPERANTE	1	115	365	48	159	7	15	152	36	44	145	1	6	1.094	5.562,78		
KILOMETRAGEM MÉDIA MENSAL	5.320,50	907.628,07	2.121.038,78	247.232,38	874.309,55	51.175,92	53.728,66	736.358,48	132.639,71	239.340,41	673.860,81	5.803,61	37.248,80	6.085.685,669			
ITENS DO CÁLCULO	MICRO	MICRO ESPECIAL	COMUM	PADRON	PADRON LD	PADRON DD	PADRON HÍBRIDO	ARTICULADO 16 m	ARTICULADO LD 16 m	ARTICULADO 20 m	BIARTICULADO	eCOMUM	ePADRON	Custo/km médio	Peso	Participação Tarifa	Custo Médio Mensal por km
4 CUSTOS DEPENDENTES	1,4801	2,0632	2,4662	4,1449	4,1826	3,6941	5,0130	6,2673	5,6676	6,7209	6,7940	2,1493	2,1672	3,9269	26,92%	2,6352	23.896.159,78
4.1 COMBUSTIVEL	1,0115	1,3701	1,5787	2,3721	2,3721	2,3720	1,6951	3,3032	3,3031	3,6251	3,8849	1,1661	1,1661	2,2802	15,63%	1,3301	13.876.399,24
4.2 LUBRIFICANTES	0,0405	0,0548	0,0631	0,0949	0,0949	0,0949	0,1017	0,1321	0,1321	0,1450	0,1554	0,0366	0,0366	0,0914	0,63%	0,0614	586.444,98
4.3 REAGENTE ARLA 32		0,0612	0,0474	0,0405	0,1148	0,1148	0,1679	0,1223	0,1318	0,1774	0,0893			0,0798	0,55%	0,0536	485.662,35
4.4 RODAGEM	0,1550	0,2281	0,2967	0,3458	0,3458	0,3458	0,4108	0,4108	0,4108	0,4108	0,4849	0,3459	0,3458	0,3382	2,32%	0,2270	2.068.211,46
4.5 PEÇAS E ACESSÓRIOS e serviços de terceiros relativos à manutenção	0,2731	0,3491	0,4803	1,2916	1,2550	0,8815	2,2085	2,2988	1,6898	2,3627	2,1795	0,6007	0,6186	1,1330	7,77%	0,7603	6.894.901,49
4.6 BATERIAS							0,4939							0,0044	0,03%	0,0029	26.539,26
5 PESSOAL DE OPERAÇÃO E DE ADMINISTRAÇÃO, ENCARGOS E BENEFÍCIOS	6,8637	6,4461	6,5614	6,4639	6,5401	6,2977	6,9245	6,5345	6,4477	6,5794	6,5800	6,4073	6,5385	6,5352	44,81%	4,3854	39.771.054,95
5.1 PESSOAL OPERACIONAL	3,4031	3,2089	3,2616	3,2162	3,2520	3,1423	3,4570	3,2486	3,2102	3,2698	3,2704	3,1864	3,2514	3,2498	22,28%	2,1808	19.777.457,35
5.2 ENCARGOS SOCIAIS - 43,8213%	1,9005	1,7921	1,8215	1,7962	1,8161	1,7549	1,9306	1,8142	1,7928	1,8261	1,8264	1,7795	1,8158	1,8150	12,44%	1,2179	11.045.287,36
5.3 BENEFÍCIOS	1,0687	0,9837	1,0085	0,9888	1,0038	0,9497	1,0412	1,0039	0,9832	1,0126	1,0122	0,9828	1,0032	1,0026	6,87%	0,6728	6.101.484,49
5.3.1 CESTA BÁSICA	0,9309	0,8568	0,8785	0,8613	0,8744	0,8272	0,9121	0,8745	0,8564	0,8821	0,8817	0,8561	0,8739	0,8734	5,99%	0,5861	5.315.088,58
5.3.2 PLANO DE SAÚDE	0,1252	0,1152	0,1159	0,1159	0,1176	0,1113	0,1173	0,1176	0,1152	0,1186	0,1186	0,1151	0,1175	0,1174	0,81%	0,0788	714.614,59
5.3.3 SEGURO DE VIDA	0,0126	0,0116	0,0119	0,0116	0,0118	0,0112	0,0118	0,0118	0,0116	0,0119	0,0119	0,0116	0,0118	0,0118	0,08%	0,0079	71.781,32
5.6 PESSOAL DE ADMINISTRAÇÃO	0,3448	0,3232	0,3292	0,3242	0,3281	0,3155	0,3468	0,3279	0,3233	0,3302	0,3214	0,3214	0,3280	0,3279	2,25%	0,2200	1.988.286,42
5.7 ENCARGOS SOCIAIS - 55,8477%	0,1465	0,1382	0,1404	0,1385	0,1400	0,1353	0,1489	0,1399	0,1382	0,1408	0,1408	0,1372	0,1400	0,1399	0,96%	0,0939	881.589,34
6 CUSTO DE ADMINISTRAÇÃO	0,8507	0,7936	0,8119	0,7988	0,8083	0,7666	1,5420	0,8097	0,7924	0,8151	0,8143	0,8009	0,8075	0,8139	5,58%	0,5462	4.953.003,92
6.1.1 DESPESAS ADMINISTRATIVAS	0,4422	0,4153	0,4228	0,4165	0,4214	0,4058	0,4462	0,4210	0,4154	0,4239	0,4240	0,4128	0,4213	0,4211	2,89%	0,2826	2.562.539,42
6.1.2 OUTROS CUSTOS ADMINISTRATIVOS de ordem operacional	0,4085	0,3783	0,3891	0,3823	0,3869	0,3609	0,3716	0,3887	0,3770	0,3911	0,3903	0,3880	0,3863	0,3864	2,65%	0,2593	2.351.549,16
6.1.3 TAXA DE RISCO							0,7243							0,0064	0,04%	0,0043	38.915,33
6.1.3.1 RISCO OPERACIONAL (EXCLUSIVO VEÍCULO HÍBRIDO)							0,7243							0,0064	0,04%	0,0043	38.915,33
7 AMORTIZAÇÃO	0,2974	0,3672	0,5265	1,4420	1,3773	0,9660	2,4466	2,5058	1,8452	2,6086	2,5067	5,1487	4,7110	1,2819	8,79%	0,8602	7.801.294,73
7.1 VEÍCULOS	0,2809	0,3476	0,4965	1,3399	1,2982	0,9236	2,3009	2,3744	1,7535	2,4610	2,3750	4,6662	4,3764	1,2107	8,30%	0,3124	7.367.770,12
7.2 INSTALAÇÕES, EDIFICAÇÕES E EQUIPAMENTOS	0,0165	0,0196	0,0301	0,1021	0,0791	0,0425	0,1456	0,1313	0,0917	0,1446	0,1317	0,4825	0,3346	0,0712	0,49%	0,0478	433.524,62
8 RENTABILIDADE JUSTA	0,6786	0,5999	0,8801	1,5561	1,7489	1,0298	3,3607	2,7205	3,0201	2,5656	4,6244	8,8030	8,1365	1,8157	12,45%	1,2185	11.050.059,34
8.1 VEÍCULOS	0,3430	0,2966	0,4337	0,7193	0,8659	0,5207	1,6991	1,3753	1,5268	1,2970	2,3377	5,2312	4,9707	0,9137	6,26%	0,6131	5.560.222,61
8.1 IMPOSTOS EXCLUSIVOS - VEÍCULOS	0,1761	0,1522	0,2226	0,3692	0,4444	0,2671	0,8718	0,7059	0,7835	0,6658	1,1999	2,6854	2,5512	0,4690	3,22%	0,3147	2.653.882,95
8.2 INSTALAÇÕES, EDIFÍCIOS, EQUIPAM. E ALMOX.	0,1054	0,0998	0,1479	0,3090	0,2898	0,1600	0,5220	0,4225	0,4690	0,3983	0,7181	0,5857	0,4062	0,2862	1,96%	0,1921	1.741.895,34
8.2 IMPOSTOS EXCLUSIVOS - INSTALAÇÕES...	0,0541	0,0512	0,0759	0,1586	0,1487	0,0820	0,2678	0,2169	0,2407	0,2045	0,3686	0,3007	0,2085	0,1469	1,01%	0,0986	894.087,43
9 IMPOSTOS, TAXAS E ARRE.	0,7131	0,7701	0,8188	0,9706	1,1042	0,8404	1,4678	1,3331	1,2839	1,4603	1,3696	1,7739	1,7017	1,0294	7,06%	0,6908	6.264.675,02
11 DESCONTO INVESTIMENTO NÃO REALIZADO	-0,8001	-0,1513	-0,4871	-1,6523	-0,1478	-1,7113		-1,3204	-0,9016	-0,0979	-3,3219			-0,8469	-5,81%	-0,5663	-5.154.040,15
BASE PARA TRIBUTOS	9,3704	10,1187	10,7590	12,7534	14,5093	11,0430	19,2868	17,5172	16,8714	19,1886	17,9974	23,3092	22,3607	13,5267	92,74%	9,0771	82.319.530,56
9.1 TRIBUTOS FEDERAIS	0,1162	0,1254	0,1334	0,1581	0,1799	0,1369	0,2391	0,1372	0,2091	0,2379	0,2231	0,2890	0,2772	0,1677	1,15%	0,1125	1.020.490,05
9.1.3 IMPOSTO FEDERAL - CPRB - 1,20%	0,1162	0,1254	0,1334	0,1581	0,1799	0,1369	0,2391	0,1372	0,2091	0,2379	0,2231	0,2890	0,2772	0,1677	1,15%	0,1125	1.020.490,05
9.2 TRIBUTOS MUNICIPAIS	0,5969	0,6446	0,6854	0,8125	0,9243	0,7035	1,2287	1,1159	1,0748	1,2224	1,1465	1,4849	1,4245	0,8617	5,91%	0,5783	5.244.184,97
9.2.1 ISS - 2,00%	0,1936	0,2091	0,2223	0,2635	0,2998	0,2282	0,3985	0,3619	0,3486	0,3965	0,3718	0,4816	0,4620	0,2795	1,92%	0,1875	1.700.816,75
9.2.2 TAXA DE GERENCIAMENTO - 4,00%	0,4033	0,4356	0,4631	0,5490	0,6245	0,4753	0,8302	0,7540	0,7262	0,8260	0,7747	1,0033	0,9625	0,5822	3,99%	0,3907	3.543.368,22
10 RECOMPOSIÇÃO DA DIFERENÇA DE CUSTO DE PESSOAL - FEVEREIRO	0,0304	0,0286	0,0291	0,0287	0,0290	0,0279	0,0281	0,0290	0,0286	0,0292	0,0292	0,0284	0,0290	0,0289	0,20%	0,0194	176.142,69
CUSTO km TOTAL	10,1139	10,9174	11,6069	13,7526	15,6424	11,9113	20,7827	18,8793	18,1839	20,6781	19,3963	25,1115	24,0913	14,5851	100,00%	9,7873	88.760.348,28

PASSAGEIROS PREVISTO : 9.068.919
 IPK : 1,4902
TARIFA TÉCNICA : 9,7873

Exportado do Sistema Único de Protocolos - 01-075744-2026 - por: [nome] - Matrícula: [matricula]



Prefeitura de
CURITIBA

Nº 90 - ANO XV

CURITIBA, TERÇA-FEIRA, 19 DE MAIO DE 2026

DIÁRIO OFICIAL ELETRÔNICO
ATOS DO MUNICÍPIO DE CURITIBA



EDITAL DE NOTIFICAÇÃO Nº 7

*.Notifica **IN SCENE PRODUÇÕES ARTÍSTICAS LTDA.***

A Fundação Cultural de Curitiba, **NOTIFICA** o Senhor **VANDERLEI SERAFIN ANTUNES**, CPF 648.149.719-15, proprietário da empresa **IN SCENE PRODUÇÕES ARTÍSTICAS LTDA**, CNPJ 02.203.113/0001-10, empreendedora responsável pela execução do contido no processo administrativo nº 01-249.740/2023, referente ao projeto cultural **“MONSTRUÁRIO Z – O UNIVERSO EXTRAORDINÁRIO DAS CRIATURAS LENDÁRIAS”**, (código 64793) e de acordo com o contido na Lei Complementar Municipal nº. 57/2005 com as alterações da Lei Complementar Municipal nº. 59/2006, no Decreto Municipal nº. 1549/2006, Portaria Interministerial nº. 507/2011, Resolução nº. 61/2011 do Tribunal de Contas do Estado do Paraná e Manual de Prestação de Contas, no que lhe forem aplicáveis, e ainda com fundamento nos itens 12.1, 12.2, 12.3, 12.4, 12.5, 12.6 e 12.7 do Edital nº. 092/2023, assim, neste ato, fica:

NOTIFICADA

I. Para que no prazo de 48(quarenta e oito) horas, a partir da ciência deste, proceda a apresentação da prestação de contas do projeto citado acima.

Fundação Cultural de Curitiba, 19 de maio de 2026.

Cristiano Augusto Solis de Figueiredo Morrissy : Diretor Administrativo Financeiro

EDITAL DE NOTIFICAÇÃO Nº 8

*Notifica **PATRICIA JERONIMO DA SILVA.***

A Fundação Cultural de Curitiba, **NOTIFICA** a Senhora **PATRICIA JERÔNIMO DA SILVA**, CPF 040.068.549-35, proprietária da empresa **PATRICIA JERÔNIMO DA SILVA**, CNPJ 33.222.078/0001-00, empreendedora responsável pela execução do contido no processo administrativo nº 01-263.823/2023, referente ao projeto cultural **“LABORATÓRIO E CENTRO DE AUDIOVISUAL VILA JOANITA”**, (código 64978) e de acordo com o contido na Lei Complementar Municipal nº. 57/2005 com as alterações da Lei Complementar Municipal nº. 59/2006, no Decreto Municipal nº. 1549/2006, Portaria Interministerial nº. 507/2011, Resolução nº. 61/2011 do Tribunal de Contas do Estado do Paraná e Manual de Prestação de Contas, no que lhe forem aplicáveis, e ainda com fundamento nos itens 12.1, 12.2, 12.3, 12.4, 12.5, 12.6 e 12.7 do Edital nº. 092/2023, assim, neste ato, fica:

NOTIFICADA

I. Para que no prazo de 48(quarenta e oito) horas, a partir da ciência deste, proceda a apresentação da prestação de contas do projeto citado acima.

Fundação Cultural de Curitiba, 19 de maio de 2026.

Cristiano Augusto Solis de Figueiredo Morrissy : Diretor Administrativo Financeiro

URBS - URBANIZAÇÃO DE CURITIBA S.A.

RESOLUÇÃO Nº 13



DIÁRIO OFICIAL ELETRÔNICO
ATOS DO MUNICÍPIO DE CURITIBA



Fixa o custo/km e a tarifa técnica para remuneração das Concessionárias dos serviços de transporte público coletivo de passageiros de Curitiba, referente ao mês de FEVEREIRO de 2026.

A Diretoria da URBS – Urbanização de Curitiba S.A., no uso das atribuições previstas no artigo 26, inciso V, do Estatuto Social, no art. 20, incisos XIII e XIV do Decreto Municipal nº. 1.356, de 15 de dezembro de 2008, e tendo em vista os ajustes operacionais e demais informações formalizados no protocolo nº. 01-075744/2026,

RESOLVE:

Art. 1º. Definir, para o período compreendido entre os dias **01 de fevereiro de 2026 a 28 de fevereiro de 2026**, o **custo/km por tipo de veículo**, para cada consórcio, observada a respectiva proporção de participação na composição dos custos do Sistema, conforme disposto na tabela abaixo:

1-fev-26		CUSTO/km TOTAL												
LOTES	MICRO	MICRO ESPECIAL	COMUM	FADONR	FADONR LB	FADONR DO	FADONR HIBRIDO	ARTICULADO 12 m	ARTICULADO 18 m	ARTICULADO 20 m	ARTICULADO 24 m	COMUM	FADONR	MÉDIA
LOTE 1	10,8225	10,8225	11,0793	13,2775	14,9231	11,9113	21,6058	16,6521	17,2627	19,8304	19,8304	0,0000	23,2228	13,8011
LOTE 2	10,9282	10,9282	11,6262	12,7146	15,6435	0,0000	19,6218	19,5169	19,9151	21,2503	18,9951	25,1115	26,7705	14,8814
LOTE 3	10,1139	11,1373	11,9357	15,5940	16,2625	0,0000	0,0000	19,5539	19,0572	21,2398	19,4412	0,0000	22,8304	16,2006
MÉDIA	10,1139	10,9174	11,8069	13,7526	15,6424	11,9113	20,7827	18,8793	18,1839	20,6781	19,3963	25,1115	24,0913	14,5851
											PASSAGEIROS PREVISTO	9.068.919		
											IPK	1,4002		
											TARIFA TÉCNICA	9,7873		

Art. 2º. Fixar, para o período referido no artigo 1º, a **tarifa técnica** de remuneração das concessionárias dos serviços de transporte público coletivo de Curitiba em **R\$ 9,7873 (nove reais, setenta e oito centavos e setenta e três décimos de centavos)**.

Art. 3º. O valor do **custo/km** considerado na fixação da **tarifa técnica** foi apurado com base nas propostas comerciais apresentadas pelas Concessionárias no âmbito da licitação, em consonância com a metodologia prevista no ANEXO III do Edital da Concorrência Pública nº. 005/2009 e com os termos aditivos aos contratos de concessão.

Art. 4º. A composição do custo/km encontra-se detalhada no ANEXO desta Resolução, que a integra como se nela estivesse transcrita.

Art. 5º. Verificada, supervenientemente, a ocorrência de inconsistências no cálculo do custo/km, da tarifa técnica ou do valor da remuneração das concessionárias, a URBS promoverá, de ofício, às correções necessárias, efetuando o complemento de pagamento ou a retenção dos valores suficientes à recomposição do erário, nos termos contratuais.

Art. 6º. A fixação da **tarifa técnica** levou em consideração:

- a programação operacional dos serviços definida pela AOC, que abrange a quilometragem, a demanda efetiva a ser transportada e a frota operante necessária à prevenção de aglomerações no interior dos veículos e nos terminais de integração, especialmente nos horários de pico;
- a quantidade de dias úteis, sábados e domingos prevista para o mês;
- a atualização do preço do diesel, nos termos da metodologia prevista na Cláusula Quarta do Termo Aditivo nº 8, aplicada sobre o preço apurado na pesquisa referente à semana de **25 de janeiro de 2026 a 31 de janeiro de 2026**; e



Prefeitura de
CURITIBA

Nº 90 - ANO XV

CURITIBA, TERÇA-FEIRA, 19 DE MAIO DE 2026

DIÁRIO OFICIAL ELETRÔNICO
ATOS DO MUNICÍPIO DE CURITIBA



d. os reflexos no regime remuneratório decorrentes dos termos aditivos nº. 008/2022, nº. 009/2022, nº. 010/2024, nº. 011/2025 e nº. 012/2025.

Art. 7º. A vigência desta Resolução tem início na data da sua assinatura, cuja eficácia retroage a **01 de fevereiro de 2026**, inclusive, ratificando-se todos os atos praticados até a data de sua publicação.

URBS - Urbanização de Curitiba S.A., 18 de maio de 2026.

Ogeny Pedro Maia Neto : Presidente da URBS - Urbanização de Curitiba S.A.

Exportado do Sistema Único de Protocolos - 01-075744/2026 - por Carlos Eduardo Manika - Matrícula 83454 em 21/05/2026 às 10:24:41



Prefeitura de CURITIBA

Nº 90 - ANO XV CURITIBA, TERÇA-FEIRA, 19 DE MAIO DE 2026



DIÁRIO OFICIAL ELETRÔNICO ATOS DO MUNICÍPIO DE CURITIBA

PREFEITURA MUNICIPAL DE CURITIBA URBES - URBANIZAÇÃO DE CURITIBA S.A

LOTE 01 VALOR A PARTIR DE R\$ 01/02/2026 1º A 338

Table with columns for item number, description, and values for months 63 through 10. Includes sub-totals for 'CUSTO km TOTAL' and 'PARTICIPAÇÃO DO LOTE 01'.

CUSTO km TOTAL 11,0793 13,2775 14,9231 11,9113 21,8058 16,6321 17,2627 18,5037 19,8304 0,0000 23,2228 29,5621885

Protocolo 01-075744/2026 05/2026 às 10:21:41



Prefeitura de CURITIBA

Nº 90 - ANO XV
CURITIBA, TERÇA-FEIRA, 19 DE MAIO DE 2026

DIÁRIO OFICIAL ELETRÔNICO
ATOS DO MUNICÍPIO DE CURITIBA



PREFEITURA MUNICIPAL DE CURITIBA
URBS - URBANIZAÇÃO DE CURITIBA S.A

LOTE 02
VALOR A PARTIR DE R\$ 1.000,00 A PARTIR DE 01/02/2026

Table with columns: Item, Description, and 13 columns of values (28, 130, 16, 50, 130, 16, 50, 70, 9, 18, 45, 1, 2, 374). Includes sub-totals for 'CUSTO km TOTAL' and 'CONSORCIO TRANSISUPELO CUSTOMER'.



Prefeitura de CURITIBA

Nº 90 - ANO XV
CURITIBA, TERÇA-FEIRA, 19 DE MAIO DE 2026



DIÁRIO OFICIAL ELETRÔNICO
ATOS DO MUNICÍPIO DE CURITIBA

PREFEITURA MUNICIPAL DE CURITIBA
URBS - URBANIZAÇÃO DE CURITIBA S.A

LOTE 03
VALOR A PARTIR DE R\$ 01/02/2026

COMPOSIÇÃO DO CUSTO/km PROPOSTOS POR TIPO DE VEÍCULO		1	24	137	10	59	3	49	10	20	70	3	2	382
PROTA OPERANTE		5.320,50	189.590,50	849.632,63	52.789,46	320.909,08	0,00	245.268,85	30.183,44	102.147,56	294.914,50	0,00	13.786,05	2.104.542,37
CULC. OPERANTE MÊDIA MENSAL														
ITEMS DO CÁLCULO		1.4801	2.0438	2.4384	4.2164	4.2068	0,0000	6.2078	6,0000	6,8884	6,8885	0,0000	2,1067	4,0889
MICRO ESPECIAL														
CUSTOS		1.0115	1.0215	1.0215	1.0215	1.0215	0,0000	1.0215	1.0215	1.0215	1.0215	0,0000	1.0215	1.0215
CUSTOS		0,0465	0,0285	0,0501	0,1423	0,1387	0,0000	0,1382	0,0991	0,1722	0,0510	0,0000	0,0366	0,0837
CUSTOS		0,1550	0,2281	0,2367	0,3458	0,3458	0,0000	0,4108	0,4108	0,4108	0,4849	0,0000	0,3458	0,5337
CUSTOS		0,2731	0,3821	0,4497	1,2902	1,2902	0,0000	2,2233	2,0628	2,5163	2,4023	0,0000	0,5571	1,1905
CUSTOS		0,6637	0,6637	0,6637	0,6637	0,6637	0,0000	0,6637	0,6637	0,6637	0,6637	0,0000	0,6637	0,6637
CUSTOS		3,4031	3,4031	3,4031	3,4031	3,4031	0,0000	3,4031	3,4031	3,4031	3,4031	0,0000	3,4031	3,4031
CUSTOS		1,0687	1,0687	1,0687	1,0687	1,0687	0,0000	1,0687	1,0687	1,0687	1,0687	0,0000	1,0687	1,0687
CUSTOS		0,9309	0,9309	0,9309	0,9309	0,9309	0,0000	0,9309	0,9309	0,9309	0,9309	0,0000	0,9309	0,9309
CUSTOS		0,1252	0,1252	0,1252	0,1252	0,1252	0,0000	0,1252	0,1252	0,1252	0,1252	0,0000	0,1252	0,1252
CUSTOS		0,0126	0,0126	0,0126	0,0126	0,0126	0,0000	0,0126	0,0126	0,0126	0,0126	0,0000	0,0126	0,0126
CUSTOS		0,1465	0,1465	0,1465	0,1465	0,1465	0,0000	0,1465	0,1465	0,1465	0,1465	0,0000	0,1465	0,1465
CUSTOS		0,8507	0,8507	0,8507	0,8507	0,8507	0,0000	0,8507	0,8507	0,8507	0,8507	0,0000	0,8507	0,8507
CUSTOS		0,4422	0,4422	0,4422	0,4422	0,4422	0,0000	0,4422	0,4422	0,4422	0,4422	0,0000	0,4422	0,4422
CUSTOS		0,4085	0,4085	0,4085	0,4085	0,4085	0,0000	0,4085	0,4085	0,4085	0,4085	0,0000	0,4085	0,4085
RISCO OPERACIONAL (EXCLUSIVO VEÍCULO)														
RISCO OPERACIONAL		0,2974	0,3646	0,4617	1,4180	1,2844	0,0000	2,4161	2,2417	2,7247	2,7650	0,0000	4,1708	1,3387
VEÍCULOS		0,2809	0,3431	0,4621	1,2846	1,2846	0,0000	2,2840	2,1191	2,5850	2,6052	0,0000	3,9416	1,2618
INSTALAÇÕES, EDIFICAÇÕES E EQUIPAMENTOS		0,0165	0,0215	0,0296	0,1203	0,0845	0,0000	0,1322	0,1226	0,1487	0,1608	0,0000	0,2293	0,0769
CUSTOS		0,3430	0,2838	0,3811	1,4452	1,3886	0,0000	2,4981	2,4160	2,9347	2,9704	0,0000	4,4766	1,4979
VEÍCULOS		0,1751	0,1508	0,2044	0,4853	0,4532	0,0000	0,6716	0,9591	0,6902	1,3198	0,0000	2,2886	0,5027
INSTALAÇÕES, EDIF. EQUIPAM. E ALMOX		0,1054	0,0978	0,1354	0,4077	0,2932	0,0000	0,4018	0,5738	0,4068	0,7886	0,0000	0,2783	0,3060
IMPOSTOS EXCLUSIVOS - INSTALAÇÕES...		0,0541	0,0502	0,0665	0,2063	0,1505	0,0000	0,2063	0,2946	0,2089	0,4054	0,0000	0,1429	0,1571
CUSTOS		0,8601	0,8369	0,8365	1,7714	1,1478	0,0000	1,4783	1,4785	1,4785	1,4785	0,0000	1,6124	1,4956
BASE PARA IMPOSTOS		9,3704	10,3214	11,0524	15,9222	15,9241	0,0000	18,1428	17,6812	19,7095	18,0381	0,0000	21,1876	14,0373
IMPOSTO FEDERAL - CPFB - 1,20%		0,1162	0,1280	0,1371	0,1908	0,1870	0,0000	0,2249	0,2192	0,2443	0,2236	0,0000	0,2627	0,1748
IMPOSTO MUNICIPAL		0,6808	0,6978	0,7408	0,9606	0,9609	0,0000	1,1858	1,1858	1,1858	1,1858	0,0000	1,3484	0,8911
ISS		0,4033	0,4443	0,4762	0,6625	0,6493	0,0000	0,7809	0,7611	0,8494	0,7754	0,0000	0,9120	0,6088
TAXA GERENCIAMENTO F.U.C. - 4,00%		0,0304	0,0304	0,0304	0,0304	0,0304	0,0000	0,0304	0,0304	0,0304	0,0304	0,0000	0,0304	0,0304
RECONTAÇÃO DA MANUTENÇÃO EM CUSTO DE PESSOAL - 1,00%														
CUSTO km TOTAL		10,1139	11,1373	11,9357	16,5940	16,2625	0,0000	19,5839	19,0872	21,2396	19,4412	0,0000	22,3304	15,20049
PARTICIPAÇÃO DO LOTE 03 - CONSÓRCIO PIONEIRO PELO CUSTO/km														36,040873%

Protocolo 01-075744/2026 às 10:21:41



Prefeitura de CURITIBA

Nº 90 - ANO XV
CURITIBA, TERÇA-FEIRA, 19 DE MAIO DE 2026



DIÁRIO OFICIAL ELETRÔNICO
ATOS DO MUNICÍPIO DE CURITIBA

Table with columns: Descrição, Valor, and various sub-totals. Includes sections for 'URBS - URBANIZAÇÃO DE CURITIBA S.A.', 'PASSAGEREOS PRESTO...', and 'CUSTO LIM TOTAL'. Total value is 9,7873.

VALORES A PARTIR DE J 01/02/2026
SISTEMA PMM MEDIAN
9,068.919
1,4902
9,7873
TARIFA TÉCNICA J