



PREFEITURA MUNICIPAL DE CURITIBA

URBANIZAÇÃO DE CURITIBA S/A

PROCESSO ADMINISTRATIVO ELETRÔNICO

Protocolo: 01-208321/2025

Data/Hora Cadastro: 19/08/2025 15:28:26

Interessado Principal: URBS-URBANIZACAO DE CURITIBA S/A

E-mail:

Telefone: 33203162

CPF/CNPJ: 75.076.836/0001-79

Unidade Administrativa:

Assunto Principal: 7063 - TRANSPORTE COLETIVO / e-SUP

Código T.T.D.: 17-06-04-01 - URBANIZAÇÃO DE CURITIBA S.A. - DETERMINAÇÕES DA OPERAÇÃO DO TRANSPORTE COLETIVO

Atendimento: Prioridade Normal

Observações:

Encaminhamos os dados de previsão de quilometragem, total de pessoal e frota operante para elaboração da tarifa técnica referente ao mês de Abril/2025.

Esse documento é regulamentado pelo Decreto Municipal nº. 848 de 15 de agosto de 2018, que visa: promover a utilização de meios eletrônicos para a realização dos processos administrativos com segurança, transparência e economicidade; ampliar a sustentabilidade ambiental com o uso da tecnologia da informação e comunicação; e facilitar o acesso dos cidadãos e da Administração às informações das diversas instâncias administrativas.

Obs: Para informações a respeito do andamento deste protocolo é possível a consulta no site:

[HTTP://CONSULTAPROTOCOLO.CURITIBA.PR.GOV.BR](http://CONSULTAPROTOCOLO.CURITIBA.PR.GOV.BR)



SÚMULA DAS INFORMAÇÕES DO PROTOCOLO - 01-208321/2025

Status do Protocolo:

ENCERRADO

Informações de Cadastro:

Nome e Matrícula: SERGIO LUIS DE OLIVEIRA - 30008

Unidade de Cadastro: URBSDMU - DIRETORIA DE MOBILIDADE URBANA

Exportado do Sistema Único de Protocolos - 01-208321/2025 - por Carlos Eduardo Manika - Matrícula 83454 em 03/09/2025 às 10:19:23



Prefeitura Municipal de Curitiba
Descrição do Trâmite - Informação

Protocolo: 01-208321/2025

DE: URBS / URBSDMU - DIRETORIA DE MOBILIDADE URBANA

PARA: URBS / URBSATA - ASSESSORIA TARIFÁRIA, SUBORDINADA

Encaminhamos os dados de previsão de quilometragem, total de pessoal e frota operante para elaboração da tarifa técnica referente ao mês de Abril/2025.

Informamos ainda que, nesta data, anexamos aos autos o(s) seguinte(s) documento(s) e/ou link(s):

1.1 - ABERTURA_CUSTO_KM_04_ABRIL_2025_TARIFA TÉCNICA (2).PDF

1.2 - ANÁLISE_PROGRAMAÇÃO_KM_01_DU_04_ABRIL_2025.PDF

1.3 - ANÁLISE_PROGRAMAÇÃO_LINHA_KM_01_DU_04_ABRIL_2025.PDF

1.4 - ANÁLISE_PROGRAMAÇÃO_KM_02_SAB_04_ABRIL_2025.PDF

1.5 - ANÁLISE_PROGRAMAÇÃO_LINHA_KM_02_SAB_04_ABRIL_2025.PDF

1.6 - ANÁLISE_PROGRAMAÇÃO_KM_03_DOM_04_ABRIL_2025.PDF

1.7 - ANÁLISE_PROGRAMAÇÃO_LINHA_KM_03_DOM_04_ABRIL_2025.PDF

Curitiba , 19 de agosto de 2025 - 15:28:26

Assinado eletronicamente por Sergio Luis de Oliveira - 30008 com fundamento no art. 6º, §1º do Decreto Municipal nº 848 de 15 de agosto de 2018.

Exportado do Sistema Único de Protocolos - 01-208321/2025 - Prof. Carlos Eduardo Manika - Matrícula 83454 em 03/09/2025 às 10:11:23

Prefeitura Municipal de Curitiba

URBS
Urbanização de Curitiba S.A.

Av. Presidente Afonso Camargo, 330
Rodoferrviária - Bloco Central
80060-090 JD Botânico Curitiba PR
Tel 41 3320-3000 / 3320-3232
www.urbs.curitiba.pr.gov.br



Curitiba, 19 de agosto de 2024.

A
ATA-Assessoria Tarifária
Carlos Eduardo Manika
Assessor

Ref.: Alterações Operacionais no Sistema de Transporte Coletivo de Curitiba – Demonstrativo de alterações de quilometragem, Pessoal e Frota Operante para o mês de ABRIL/2025.

Prezado Senhor:

Servimos da presente para informar as alterações operacionais no sistema de transporte coletivo de Curitiba, o qual servirá para definição da Tarifa Técnica com base para previsão de quilometragem, horas de pessoal e frota operante para o mês de **ABRIL/2025**, a saber:

- a) **Quilometragem:** Considerando os dados extraídos para a elaboração do custo quilométrico para o mês:

MARÇO/2025: com base nos dias úteis (24/02/2025) **261.222,159**
sábados (22/02/2025) **162.976,763** domingos e feriados
(23/02/2025) **130.960,903**.

ABRIL/2025: com base nos dias úteis (31/03/2025) **259.171,732**
sábados (29/03/2025) **161.555,339** domingos e feriados
(30/03/2025) **129.885,219**.

Os quais apresentaram as **DIFERENÇAS** de quilometragem sendo:
(2.050,426) para dias úteis, **(1.421,424)** para sábados e **(1,075,684)**
para domingos e feriados.

Prefeitura Municipal de Curitiba

URBS
Urbanização de Curitiba S.A.Av. Presidente Afonso Camargo, 330
Rodoferrviária - Bloco Central
80060-090 JD Botânico Curitiba PR
Tel 41 3320-3000 / 3320-3232
www.urbs.curitiba.pr.gov.br

Cabe salientar que o calendário mensal pelas suas variações de tipos de dia, interfere diretamente na quilometragem projetada, uma vez que, mesmo que a quilometragem fosse mantida nos mesmos valores do mês anterior, o total de quilometragem mensal seria alterado em função das diferenças de dias.

- b) **Horas de pessoal:** Com as alterações realizadas pela UPC - Unidade de Planejamento do Transporte Coletivo, considerado para elaboração do quantitativo de pessoal para o mês:

MARÇO/2025: em dias úteis (24/02/2025) **21375:06** sábados (22/02/2025) **15238:31** e domingos e feriados (23/02/2025) **13066:54**.

ABRIL/2025: em dias úteis (31/03/2025) **21319:19** sábados (29/03/2025) **15214:32** e domingos e feriados (30/03/2025) **12943:39**.

Os quais apresentaram as **DIFERENÇAS** em horas de pessoal de **(55:47)** para dias úteis, **(23:59)** para sábados e **(123:15)** para domingos e feriados.

- c) **Frota Operante:** A frota operante é calculada considerando a maior disponibilidade de tipo de veículos dias úteis. As alterações operacionais realizadas no mês de **ABRIL/2025** (31/03/2025), as quais refletem a previsão da Tarifa Técnica para, levam em consideração todas as necessidades de redução, aumento ou relocação de veículos em função da demanda de passageiros observada, bem como, dos apontamentos realizados pela fiscalização que acabam norteando as alterações das linhas, visando dar um melhor atendimento aos usuários.

DISTRIBUIÇÃO DA FROTA OPERANTE

CATEGORIA	MICRO	MICRO ESPECIAL	COMUM	PADRON	PADRON LD	PADRON DD	HÍBRIDO	ARTICULADO 18 M	ARTICULADO LD	ARTICULADO 20 M	BIARTICULADO	ECOMUM	EPADRON	TOTAL
MARÇO/2025 (TT)	1	120	397	42	180	12	29	165	38	40	144	1	6	1.175
ABRIL/2025 (TT)	1	120	383	46	182	12	27	168	38	42	142	1	6	1.168
Diferenças	0	0	-14	4	2	0	-2	3	0	2	-2	0	0	(7)

Prefeitura Municipal de Curitiba

URBS
Urbanização de Curitiba S.A.Av. Presidente Afonso Camargo, 330
Rodoferrviária - Bloco Central
80060-090 JD Botânico Curitiba PR
Tel 41 3320-3000 / 3320-3232
www.urbs.curitiba.pr.gov.br

CURITIBA

Destacamos que a linha Turismo, por sua excepcionalidade, a qual, pela utilização da frota em maior quantidade operar aos sábados, domingos e feriados com veículo tipo PADRON DOUBLE DECK, obviamente pela sua característica, bem como pela necessidade de atendimento à demanda de passageiros que se concentram nestes dias, ocasionando a consideração desta condição com a alocação da frota total para o mês em questão.

segue em anexo, os quadros demonstrativos de Análise de Programação com os comparativos de resumo de quilometragem e horas de pessoal, bem como os comparativos por linha alterada, no que tange as datas acima mencionadas.

Diante dos apontamentos, nos colocamos a disposição, caso sejam necessários maiores esclarecimentos.

Salientamos que as planilhas contendo todos os valores mencionados, estão disponíveis à esta assessoria na pasta R:\Tarifa Técnica\01-UCT- UNIDADE DE CONTROLE TARIFÁRIO\000 - OPERAÇÃO TARIFA TÉCNICA\2025

Planilhas disponíveis:

- a) [PREVISÃO_TARIFA_TÉCNICA_04_ABRIL_2025_2025_03_31_Normal](#)
- b) [04-Frota_total_AEF_+Frota_operante_AOC_PREV_04_abril_2025](#)

Atenciosamente

Área de Operação do Transporte Coletivo



Análise de Programação

Linha:

TODAS

	DU	DU		
Data	24/02/2025	31/03/2025	Variação	Δ
Km E/R 6%	14.774,823	14.658,454	-116,368	-0,79%
Km Tabela + 6%	261.222,159	259.171,732	-2.050,426	-0,78%
Total Horas	21375:06	21319:19	55:47	-0,26%



Análise de Programação

Tipo indicador: Km Tabela + 6% ▼

Nome Linha	DU	DU	Variação	Δ
	24/02/2025	31/03/2025		
TOTAL	261.222,159	259.171,732	-2.050,426	-0,78%
ALTO TARUMÃ	394,354	316,982	-77,372	-19,62%
B. ALTO / STA. FELICIDADE	3.077,337	3.034,365	-42,972	-1,40%
C. COMPRIDO / CIC	1.747,992	1.722,385	-25,607	-1,46%
C. RASO / CAIUÁ	1.636,624	1.648,801	12,177	0,74%
C. RASO / CAMP. SIQUEIRA	498,123	507,987	9,864	1,98%
CAIUÁ	2.007,301	1.982,210	-25,091	-1,25%
CENTRO POLITÉCNICO	298,253	462,345	164,092	55,02%
DETRAN / VIC. MACHADO	1.073,933	910,092	-163,841	-15,26%
ESPECIAL B.ALTO / C.IMBUIA	819,728	672,818	-146,910	-17,92%
ESPECIAL CABRAL / C. IMBUIA	1.267,985	0,000	-1.267,985	-100,00%
FAZENDINHA / PORTÃO	706,017	677,434	-28,583	-4,05%
INTERBAIRROS II (ANTI-HORÁRIO)	3.436,350	3.261,187	-175,163	-5,10%
INTERBAIRROS II (HORÁRIO)	3.447,660	3.484,774	37,114	1,08%
NIVALDO BRAGA	339,280	426,836	87,556	25,81%
NOVENA	23,047	25,923	2,877	12,48%
PINHEIRINHO/CABRAL	3.166,335	3.152,560	-13,775	-0,44%
POMPEIA/JANAINA	1.776,830	1.716,893	-59,937	-3,37%
SAGRADO CORAÇÃO	471,367	489,347	17,980	3,81%
TARUMÃ	1.679,760	1.312,700	-367,060	-21,85%
V. REX	806,447	818,657	12,210	1,51%



Análise de Programação

Linha:

TODAS

	SAB	SAB		
Data	22/02/2025	29/03/2025	Variação	Δ
Km E/R 6%	9.215,214	9.135,915	-79,299	-0,86%
Km Tabela + 6%	162.976,763	161.555,339	-1.421,424	-0,87%
Total Horas	15238:31	15214:32	23:59	-0,16%



Análise de Programação

Tipo indicador: Km Tabela + 6%

Nome Linha	SAB	SAB	Variação	Δ
	22/02/2025	29/03/2025		
TOTAL	162.976,763	161.555,339	-1.421,424	-0,87%
ÁGUA VERDE	467,006	467,005	-0,001	0,00%
ALTO TARUMÃ	419,001	336,794	-82,207	-19,62%
B. ALTO / STA. FELICIDADE	2.372,398	2.341,389	-31,009	-1,31%
C. RASO / CAIUÁ	1.119,835	1.230,704	110,869	9,90%
DETRAN / VIC. MACHADO	743,920	634,791	-109,129	-14,67%
ESPECIAL B.ALTO / C.IMBUIA	544,525	450,135	-94,390	-17,33%
ESPECIAL CABRAL / C. IMBUIA	986,508	0,000	-986,508	-100,00%
INTERBAIRROS I (ANTI-HORÁRIO)	499,166	499,165	-0,001	0,00%
INTERBAIRROS I (HORÁRIO)	472,836	472,840	0,004	0,00%
INTERBAIRROS II (ANTI-HORÁRIO)	2.327,603	2.188,361	-139,242	-5,98%
INTERBAIRROS II (HORÁRIO)	2.128,056	2.215,212	87,156	4,10%
PINHEIRINHO/RUI BARBOSA	1.701,007	1.754,762	53,755	3,16%
SAGRADO CORAÇÃO	407,090	422,618	15,528	3,81%
TARUMÃ	928,968	725,882	-203,086	-21,86%
V. ESPERANÇA	608,040	575,550	-32,490	-5,34%
V. REX	737,509	748,756	11,247	1,52%
XAXIM / CAPÃO RASO	339,772	317,852	-21,920	-6,45%



Análise de Programação

Linha:

TODAS

	DOM	DOM		
Data	23/02/2025	30/03/2025	Variação	Δ
Km E/R 6%	7.403,872	7.344,121	-59,751	-0,81%
Km Tabela + 6%	130.960,903	129.885,219	-1.075,684	-0,82%
Total Horas	13066:54	12943:39	123:15	-0,94%



Análise de Programação

Tipo indicador: Km Tabela + 6%

Nome Linha	DOM	DOM	Variação	Δ
	23/02/2025	30/03/2025		
TOTAL	130.960,903	129.885,219	-1.075,684	-0,82%
ÁGUA VERDE	344,235	344,234	-0,001	0,00%
ALTO TARUMÃ	443,648	356,605	-87,043	-19,62%
B. ALTO / STA. FELICIDADE	1.697,976	1.674,888	-23,088	-1,36%
BOQUEIRÃO / C. CÍVICO	1.140,612	1.228,350	87,738	7,69%
DETRAN / VIC. MACHADO	743,920	634,791	-109,129	-14,67%
ESPECIAL B.ALTO / C.IMBUIA	373,138	308,428	-64,710	-17,34%
ESPECIAL CABRAL / C. IMBUIA	782,402	0,000	-782,402	-100,00%
GUILHERMINA	321,314	405,870	84,556	26,32%
INTERBAIRROS I (HORÁRIO)	424,750	424,753	0,003	0,00%
INTERBAIRROS II (ANTI-HORÁRIO)	2.058,367	1.907,288	-151,079	-7,34%
INTERBAIRROS II (HORÁRIO)	1.790,272	1.863,198	72,926	4,07%
INTERBAIRROS V	1.159,332	1.197,301	37,969	3,28%
SAGRADO CORAÇÃO	407,090	422,618	15,528	3,81%
TARUMÃ	546,451	426,989	-119,462	-21,86%
V. ESPERANÇA	473,636	424,899	-48,737	-10,29%
V. REX	737,509	748,756	11,247	1,52%



Prefeitura Municipal de Curitiba
Descrição do Trâmite - Informação

Protocolo: 01-208321/2025

DE: URBS / URBSATA - ASSESSORIA TARIFÁRIA, SUBORDINADA

PARA: URBS / URBSACN - ASSESSORIA DE CONTROLE

Para os devidos procedimentos, segue o processo do Cálculo Tarifário de Abril/2025, onde ficou definido o valor da Tarifa Técnica em R\$ 7,6105, devido o reflexo da programação operacional, a projeção de passageiros pagantes equivalentes e da atualização do valor do Diesel pela pesquisa no site da ANP utilizando os valores da semana de 23/03/2025 - 29/03/2025.

Informamos ainda que, nesta data, anexamos aos autos o(s) seguinte(s) documento(s) e/ou link(s):

2.1 - ATA_2025.08.18-02_- _DOCUMENTO_RESOLUCAO_ABRIL.25_ASSINADO.PDF

2.2 - 01 - PROJEÇÃO PASSAGEIROS ABRIL.25.PDF

2.3 - 02 - CUSTO CONSÓRCIO TARIFA TECNICA - R\$ 7,6105 - ABRIL.2025.PDF

2.4 - 03 - GRÁFICO - CUSTO - TT R\$ 7,6105 - RECEITA ABRIL.2025.PDF

2.5 - 04 - RESOLUÇÃO DIR XXX 2025 ABRIL.24 - 2024.08.18 V1.PDF

Curitiba , 20 de agosto de 2025 - 15:13:38

Assinado eletronicamente por Carlos Eduardo Manika - 83454 com fundamento no art. 6º, §1º do Decreto Municipal nº 848 de 15 de agosto de 2018.

Exportado do Sistema Único de Protocolos - 01-208321/2025 - Por Carlos Eduardo Manika - Matrícula 83454 em 03/09/2025 às 15:13:38

Prefeitura Municipal de Curitiba

URBS
Urbanização de Curitiba S.A.

Av. Presidente Affonso Camargo, 330
Rodoferrviária - Bloco Central
80060-090 JD Botânico Curitiba PR
Tel 41 3320-3000 / 3320-3232
www.urbs.curitiba.pr.gov.br



A DMU,

Em atenção ao protocolo nº 01-208321/2025, onde é apresentado pela AOC, a programação operacional para o mês de **ABRIL/2025** que atualiza os cálculos do custo do mês, o custo/km e a tarifa técnica, onde é apresentado pela AOC, a programação operacional para o mês.

ALTERAÇÕES PROMOVIDAS (AJUSTES) PARA O PERÍODO:

ABRIL – de 01 a 30 de Abril de 2025

1º - Planilha referente ao custo/km e Tarifa Técnica considerado no repasse de remuneração para o mês de **ABRIL/2025** a serem repassados aos consórcios, onde foi considerado as atualizações operacionais, sendo aplicado a nova operação na quilometragem, na frota operante e nas horas de motoristas e cobradores, onde foram aplicados nos calculados as regras editalícias, conforme o processo licitatório 005/2009 juntamente com seus anexos e aditivos e corrigido pelos índices, pesquisas e convenções.

No quadro seguinte é demonstrado as diferenças operacionais de quilometragem, quantidade pessoal operacional, frota operante e tipos de dias, entre a projeção de **ABRIL/2025** em relação a **MARÇO/2025**:

Prefeitura Municipal de Curitiba

URBS
Urbanização de Curitiba S.A.Av. Presidente Affonso Camargo, 330
Rodoferrviária - Bloco Central
80060-090 JD Botânico Curitiba PR
Tel 41 3320-3000 / 3320-3232
www.urbs.curitiba.pr.gov.br

DIFERENÇAS ENTRE O MÊS DE: ABRIL/2025 e MARÇO/2025

ITENS DO CÁLCULO	PREVISTO MÊS	PREVISTO MÊS ANTERIOR	DIFERENÇA PREVISTA	VARIAÇÃO
	6.608.995,888	6.726.846,623	-117.850,735	-1,75%
MICRO	5.700,532	5.890,549	-190,018	-3,23%
MICRO ESPECIAL	936.719,965	975.294,899	-38.574,934	-3,96%
COMUM	2.292.584,589	2.383.511,353	-90.926,764	-3,81%
PADRON	248.992,862	242.584,587	6.408,275	2,64%
PADRON L.D.	956.765,428	963.873,791	-7.108,363	-0,74%
PADRON D.D.	37.605,705	40.299,086	-2.693,382	-6,68%
HÍBRIDOS	125.040,352	131.468,864	-6.428,512	-4,89%
ARTICULADO 18m	840.771,807	807.288,188	33.483,619	4,15%
ARTICULADO 18m L.D.	149.933,078	149.755,896	177,182	0,12%
ARTICULADO 20m	253.061,954	236.837,316	16.224,638	6,85%
BIARTICULADO	708.069,788	727.264,155	-19.194,367	-2,64%
eCOMUM	6.206,856	6.458,808	-251,952	-3,90%
ePADRON	47.542,974	56.319,132	-8.776,158	-15,58%
PESSOAL DE OPERAÇÃO	5.469	5.483	-14,18	-0,26%
MOTORISTA	2.589	2.607	-18,00	-0,69%
COBRADORES DOS VEÍCULOS	16	16	0,00	
COBRADORES - TERMINAIS	160	160	0,00	
COBRADORES - ESTAÇÕES	922	914	7,94	0,87%
COBRADORES - TUBOS	287	287	0,00	
PORTEIROS	210	210	0,00	
CONTROLADORES DE TRAFEGO	152	153	-0,91	-0,60%
PESSOAL DE MANUTENÇÃO	677	682	-4,06	-0,60%
PESSOAL DE LIMPEZA DOS VEÍCULOS	144	145	-0,65	-0,45%
SUPERVISOR - LIMPEZA DAS ESTAÇÕES TUBOS E TERMINAIS	6	6	0,08	1,45%
ZELADORES DAS EST. TUBOS	142	140	1,42	1,01%
ZELADOR DE LIMPEZA DOS TERMINAIS	48	48	0,00	
LIMPEZA DOS TERMINAIS	116	116	0,00	
FROTA OPERANTE	1.168	1.175	-7	-0,60%
MICRO	1	1	0	
MICRO ESPECIAL	120	120	0	
COMUM	383	397	-14	-3,53%
PADRON	46	42	4	9,52%
PADRON L.D.	182	180	2	1,11%
PADRON D.D.	12	12	0	
HÍBRIDOS	27	29	-2	-6,90%
ARTICULADO 18m	168	165	3	1,82%
ARTICULADO 18m L.D.	38	38	0	
ARTICULADO 20m	42	40	2	5,00%
BIARTICULADO	142	144	-2	-1,39%
eCOMUM	1	1	0	
ePADRON	6	6	0,00	
TIPOS DE DIAS	30	31	-1,00	-3,23%
DIAS ÚTEIS	20	19	1,00	5,26%
SÁBADOS	4	6	-2,00	-33,33%
DOMINGOS / FERIADOS	6	6	0,00	

Prefeitura Municipal de Curitiba

URBS
Urbanização de Curitiba S.A.Av. Presidente Affonso Camargo, 330
Rodoferrviária - Bloco Central
80060-090 JD Botânico Curitiba PR
Tel 41 3320-3000 / 3320-3232
www.urbs.curitiba.pr.gov.br

CURITIBA

CONDIÇÕES GERAIS – A atualização do custo/km para a operação projetada para **ABRIL/25**, visa evidenciar a operação específica do mês e definir o custo devido, demonstrando as variações que ocorreram entre os períodos.

QUILOMETRAGEM – A Atualização da quilometragem programada, proveniente do relatório do sistema que gerencia as tabelas horárias, tendo como base a programação de um dia útil, um sábado e um domingo, a fim de formular uma previsão de quilometragem e horas de pessoal projetados para uma operação mensal, cuja alteração se faz necessária devido ao dinamismo da operação mês a mês.

30 ABRIL/2025			2025												
20	DIAS ÚTEIS	MICRO	MICRO ESPECIAL	COMUM	PADRON	PADRON L.D.	PADRON D.D.	HÍBRIDOS	ARTICULADO 18m	ARTICULADO 18m L.D.	ARTICULADO 20m	BIARTICULADO	eCOMUM	ePADRON	TOTAL
	01-PONTUAL	0,000	15.530.250	23.699.926	5.203.785	11.730.971	965.552	4.453.003	7.918.435	4.302.199	2.416.167	7.040.578	0,000	557.737	83.818,603
	02-TRANSBUS	0,000	7.919.028	30.102.150	3.964.576	12.346.163	0,000	1.242.272	16.469.641	1.380.219	4.277.554	8.712.636	194.436	521.094	87.159,769
	03-PIONEIRO	190.018	6.062.560	35.242.172	1.178.065	14.500.724	0,000	0,000	12.152.494	1.148.830	3.632.525	13.554.410	0,000	532.996	88.194,792
04	SÁBADOS	MICRO	MICRO ESPECIAL	COMUM	COMUM EE	SEMI PADRON	PADRON	PADRON DD	PADRON HÍBRIDO	ARTICULADO 18 M	ARTICULADO 20 M	BIARTICULADO	eCOMUM	ePADRON	TOTAL
	01-PONTUAL	0,000	17.502.478	13.957.641	1.636.990	6.082.065	1.829.467	634.792	4.314.602	1.298.343	1.188.908	4.290.563	0,000	483.345	53.219,193
	02-TRANSBUS	0,000	10.164.411	16.156.082	3.426.377	6.743.498	0,000	513.981	6.326.870	153.471	536.926	6.863.283	223.188	645.020	51.753,107
	03-PIONEIRO	190.018	6.743.575	24.018.650	365.590	9.359.024	0,000	0,000	4.855.322	1.875.218	1.937.627	6.645.766	0,000	592.224	56.583,014
06	DOMINGOS	MICRO	MICRO ESPECIAL	COMUM	COMUM EE	SEMI PADRON	PADRON	PADRON DD	PADRON HÍBRIDO	ARTICULADO 18 M	ARTICULADO 20 M	BIARTICULADO	eCOMUM	ePADRON	TOTAL
	01-PONTUAL	0,000	18.046.532	11.381.862	743.625	5.752.861	1.829.467	585.841	2.369.455	0,000	1.112.204	2.266.603	0,000	558.688	44.647,138
	02-TRANSBUS	0,000	10.050.890	15.507.827	2.269.108	4.851.390	0,000	504.119	1.624.386	0,000	1.745.736	3.447.133	237.564	424.753	40.662,906
	03-PIONEIRO	190.018	6.709.471	22.305.332	378.687	5.474.068	0,000	0,000	3.901.697	0,000	2.455.927	2.739.407	0,000	420.572	44.575,178
29 MARÇO/2025			2025												
19	DIAS ÚTEIS	MICRO	MICRO ESPECIAL	COMUM	PADRON	PADRON L.D.	PADRON D.D.	HÍBRIDOS	ARTICULADO 18m	ARTICULADO 18m L.D.	ARTICULADO 20m	BIARTICULADO	eCOMUM	ePADRON	TOTAL
	01-PONTUAL	0,000	15.512.270	25.229.039	5.203.785	11.920.853	965.552	4.936.690	7.790.702	4.302.199	2.416.167	7.040.578	0,000	557.737	85.875,572
	02-TRANSBUS	0,000	7.919.028	30.323.973	3.989.667	12.350.074	0,000	1.253.956	16.363.508	1.380.219	3.581.485	9.408.705	194.436	521.094	87.286,144
	03-PIONEIRO	190.018	6.058.811	36.546.021	788.776	14.336.631	0,000	0,000	11.036.573	1.148.830	3.632.525	13.554.410	0,000	767.837	88.060,430
06	SÁBADOS	MICRO	MICRO ESPECIAL	COMUM	COMUM EE	SEMI PADRON	PADRON	PADRON DD	PADRON HÍBRIDO	ARTICULADO 18 M	ARTICULADO 20 M	BIARTICULADO	eCOMUM	ePADRON	TOTAL
	01-PONTUAL	0,000	17.486.950	15.261.933	1.636.990	6.207.465	1.829.467	743.920	4.236.109	1.298.343	1.188.908	4.290.563	0,000	468.021	54.648,668
	02-TRANSBUS	0,000	10.164.411	16.045.214	3.426.377	6.743.498	0,000	513.981	6.326.870	153.471	536.926	6.841.780	223.189	645.020	51.620,737
	03-PIONEIRO	190.018	6.732.327	24.040.571	365.590	9.359.024	0,000	0,000	4.781.702	1.875.218	1.937.627	6.613.512	0,000	811.743	56.707,332
04	DOMINGOS	MICRO	MICRO ESPECIAL	COMUM	COMUM EE	SEMI PADRON	PADRON	PADRON DD	PADRON HÍBRIDO	ARTICULADO 18 M	ARTICULADO 20 M	BIARTICULADO	eCOMUM	ePADRON	TOTAL
	01-PONTUAL	0,000	18.031.004	12.528.635	743.625	5.782.164	1.829.467	563.492	2.339.218	0,000	1.112.204	2.266.603	0,000	533.793	45.730,204
	02-TRANSBUS	0,000	10.050.890	15.507.827	2.269.108	4.851.390	0,000	486.373	1.624.386	0,000	1.745.736	3.447.133	237.565	424.750	40.645,158
	03-PIONEIRO	190.018	6.698.224	22.220.776	378.687	5.444.821	0,000	0,000	3.802.267	0,000	2.455.927	2.739.407	0,000	655.413	44.585,539
DIFERENÇA															
01	DIAS ÚTEIS	MICRO	MICRO ESPECIAL	COMUM	COMUM EE	SEMI PADRON	PADRON	PADRON DD	PADRON HÍBRIDO	ARTICULADO 18 M	ARTICULADO 20 M	BIARTICULADO	eCOMUM	ePADRON	TOTAL
	01-PONTUAL	0,000	17,980	-1.529,113	0,000	-189,882	0,000	-483,688	127,733	0,000	0,000	0,000	0,000	0,000	-2.056,969
	02-TRANSBUS	0,000	0,000	-221,823	-25,091	-3,910	0,000	-11,683	136,133	0,000	696,069	-696,069	0,000	0,000	-126,375
	03-PIONEIRO	0,000	3,749	-1.303,849	389,289	164,092	0,000	0,000	1.115,921	0,000	0,000	0,000	0,000	-234,841	134,362
02	SÁBADOS	MICRO	MICRO ESPECIAL	COMUM	COMUM EE	SEMI PADRON	PADRON	PADRON DD	PADRON HÍBRIDO	ARTICULADO 18 M	ARTICULADO 20 M	BIARTICULADO	eCOMUM	ePADRON	TOTAL
	01-PONTUAL	0,000	15,528	-1.304,292	0,000	-125,400	0,000	-109,128	78,493	0,000	0,000	0,000	0,000	15,324	-1.429,475
	02-TRANSBUS	0,000	0,000	110,869	0,000	0,000	0,000	0,000	0,000	0,000	0,000	21,503	-0,001	0,000	132,371
	03-PIONEIRO	0,000	11,248	-21,921	0,000	0,000	0,000	0,000	73,619	0,000	0,000	32,255	0,000	-219,519	-124,318
02	DOMINGOS	MICRO	MICRO ESPECIAL	COMUM	COMUM EE	SEMI PADRON	PADRON	PADRON DD	PADRON HÍBRIDO	ARTICULADO 18 M	ARTICULADO 20 M	BIARTICULADO	eCOMUM	ePADRON	TOTAL
	01-PONTUAL	0,000	15,528	-1.146,773	0,000	-29,304	0,000	22,349	30,238	0,000	0,000	0,000	0,000	24,895	-1.083,067
	02-TRANSBUS	0,000	0,000	0,000	0,000	0,000	0,000	17,747	0,000	0,000	0,000	0,000	-0,001	0,003	17,749
	03-PIONEIRO	0,000	11,248	84,556	0,000	29,246	0,000	0,000	99,430	0,000	0,000	0,000	0,000	-234,841	-10,361

Prefeitura Municipal de Curitiba

URBS
Urbanização de Curitiba S.A.

Av. Presidente Affonso Camargo, 330
Rodoferroviária - Bloco Central
80060-090 JD Botânico Curitiba PR
Tel 41 3320-3000 / 3320-3232
www.urbs.curitiba.pr.gov.br



Além da variação na operação que é representada no quadro acima, onde é evidenciado os ajustes da quilometragem para os dias úteis, sábados e domingos, também a quantidade dos dias do mês interfere na quilometragem para o período, onde, o total de dias entre **ABRIL/2025** e **MARÇO/2025** é uma diferença entre os tipos de dias, influenciando na quilometragem entre os meses.

MESES	DIAS ÚTEIS	SÁBADO	FERIADO DOMINGO	TOTAL
MARÇO/25	19	6	6	31
ABRIL/25	20	4	6	30
DIFERENÇA	1	-2	0	-1

PASSAGEIROS PAGANTES EQUIVALENTES – A Atualização dos passageiros pagantes equivalentes, conforme o termo aditivo nº 008, foi aplicado o critério de utilizar os últimos 14 dias de passageiros realizado do mês de **MARÇO/2025**, no dia do fechamento do relatório e que compreende de 18/MARÇO/2025 a 31/MARÇO/2025. Para o mês de **ABRIL/2025** foi projetado da seguinte forma:

Prefeitura Municipal de Curitiba

URBS

Urbanização de Curitiba S.A.

Av. Presidente Affonso Camargo, 330
Rodoferrviária - Bloco Central
80060-090 JD Botânico Curitiba PR
Tel 41 3320-3000 / 3320-3232
www.urbs.curitiba.pr.gov.br



QUADRO DE PROJEÇÃO DE PASSAGEIROS PARA : ABRIL/2025

MARÇO/2025			PASSAGEIRO EQUIVALENTE	acumulado	MÉDIA DIA
18/03/2025	terça-feira	DUTER	516.805,33	516.805	516.805
19/03/2025	quarta-feira	DUQUA	525.703,50	1.042.509	521.254
20/03/2025	quinta-feira	DUQUI	521.275,33	1.563.784	521.261
21/03/2025	sexta-feira	DUSEX	501.503,67	2.065.288	516.322
22/03/2025	sábado	SAB	218.206,33	2.283.494	456.699
23/03/2025	domingo	DOM	107.696,17	2.391.190	398.532
24/03/2025	segunda-feira	DUSEG	510.016,83	2.901.207	414.458
25/03/2025	terça-feira	DUTER	529.090,83	3.430.298	428.787
26/03/2025	quarta-feira	DUQUA	526.889,33	3.957.187	439.687
27/03/2025	quinta-feira	DUQUI	529.119,67	4.486.307	448.631
28/03/2025	sexta-feira	DUSEX	507.118,83	4.993.426	453.948
29/03/2025	sábado	SAB	219.154,00	5.212.580	434.382
30/03/2025	domingo	DOM	112.458,67	5.325.039	409.618
31/03/2025	segunda-feira	DUSEG	513.607,00	5.838.646	417.046
TOTAL DO PERÍODO			5.838.645,50		

ABRIL/2025				
ABRIL/2025	MÉDIA DIA	PESO	DIAS	TOTAL TIPO DE DIAS
DIAS ÚTEIS - SEG 1ª Q.:	518.113,03	100,00%	2	1.036.226,07
DIAS ÚTEIS - SEG 2ª Q.:	518.113,03	100,00%	1	518.113,03
DIAS ÚTEIS - TER 1ª Q.:	518.113,03	100,00%	3	1.554.339,10
DIAS ÚTEIS - TER 2ª Q.:	518.113,03	100,00%	2	1.036.226,07
DIAS ÚTEIS - QUA 1ª Q.:	518.113,03	100,00%	2	1.036.226,07
DIAS ÚTEIS - QUA 2ª Q.:	518.113,03	100,00%	3	1.554.339,10
DIAS ÚTEIS - QUI 1ª Q.:	518.113,03	100,00%	2	1.036.226,07
DIAS ÚTEIS - QUI 2ª Q.:	518.113,03	100,00%	2	1.036.226,07
DIAS ÚTEIS - SEX 1ª Q.:	518.113,03	100,00%	2	1.036.226,07
DIAS ÚTEIS - SEX 2ª Q.:	518.113,03	100,00%	1	518.113,03
DIAS ÚTEIS ATP.:	376.927,23	72,75%	0	0,00
SÁBADO 1ª Q.:	218.680,17	100,00%	2	437.360,34
SÁBADO 2ª Q.:	218.680,17	200,00%	1	218.680,17
SÁBADO ATP.:	189.617,58	86,71%	1	189.617,58
DOMINGOS 1ª Q.:	110.077,42	100,00%	2	220.154,84
DOMINGOS 2ª Q.:	110.077,42	100,00%	2	220.154,84
FERIADOS.:	166.469,72	32,13%	2	332.939,44
TOTAL MÊS.:			30	11.981.168,00

DIAS ÚTEIS MÉDIA.:	5.181.130,33	10	518.113,03
DIAS ÚTEIS - SEG.:	DUSEG	1.023.623,83	2 511.811,92
DIAS ÚTEIS - TER.:	DUTER	1.045.896,17	2 522.948,08
DIAS ÚTEIS - QUA.:	DUQUA	1.052.592,83	2 526.296,42
DIAS ÚTEIS - QUI.:	DUQUI	1.050.395,00	2 525.197,50
DIAS ÚTEIS - SEX.:	DUSEX	1.008.622,50	2 504.311,25
DIAS ÚTEIS ATÍPICO	DAT	0,00	0 0,00
SÁBADOS	SAB	437.360,33	2 218.680,17
SÁBADOS ATÍPICOS	SAT	0,00	0 0,00
DOMINGOS	DOM	220.154,83	2 110.077,42
FERIADOS	FE	0,00	0 0,00
TOTAL		5.838.645,50	14

OBSERVAÇÕES	
DIAS ÚTEIS.:	20
DIAS ÚTEIS ATP.:	00
SÁBADO.:	03
SÁBADO ATP.:	01 19
DOMINGOS.:	04 20 - PÁSCOA
FERIADOS.:	02 18 - PAIXÃO DE CRISTO / 21 - TIRADENTES
	30

Prefeitura Municipal de Curitiba

URBS
Urbanização de Curitiba S.A.

Av. Presidente Affonso Camargo, 330
Rodoferrviária - Bloco Central
80060-090 JD Botânico Curitiba PR
Tel 41 3320-3000 / 3320-3232
www.urbs.curitiba.pr.gov.br



CURITIBA

FROTA OPERANTE – Atualização da frota operante representa a projeção da operação para o mês de ABRIL/25 e representa o maior quantitativo por tipo de veículos no tipo de dia útil, decorrentes da programação das linhas, considerando a utilização dos tipos de veículo necessário para execução da programação, ou seja, Biarticulados, Articulados, Padron, Comum entre outros.

PROGRAMADA 2025 ABRIL/2025

EMPRESAS	MICRO	MICRO ESPECIAL	COMUM	PADRON	PADRON LD	PADRON DD	HÍBRIDO	ARTICULADO 18 M	ARTICULADO LD	ARTICULADO 20 M	BIARTICULADO	eCOMUM	ePADRON	TOTAL	TOTAL
03 - Glória	-	54	77	18	42	7	16	28	12	6	30	-	2	292	25,00%
04 - Sto. Antonio	-	-	8	-	8	-	3	8	4	-	-	-	-	31	2,65%
10 - Mercês	-	13	12	4	2	5	-	4	3	-	-	-	-	43	3,68%
07 - Redentor	-	14	97	-	40	-	6	55	5	18	33	1	1	270	23,12%
08 - Expresso Azul	-	16	42	18	18	-	2	15	4	-	10	-	1	126	10,79%
02 - Tamandaré	-	-	2	-	-	-	-	19	-	-	9	-	-	30	2,57%
12 - VIA MOBI	-	-	43	-	29	-	-	14	4	-	-	-	-	90	7,71%
06 - São José	-	12	88	2	26	-	-	25	6	17	50	-	2	228	19,52%
11 - C. Sorriso	1	11	14	4	17	-	-	-	-	1	10	-	-	58	4,97%
PONTUAL	0	67	97	22	52	12	19	40	19	6	30	0	2	366	31,34%
TRANSBUS	0	30	139	18	58	0	8	70	9	18	43	1	2	396	33,90%
PIONEIRO	1	23	147	6	72	0	0	58	10	18	69	0	2	406	34,76%
TOTAL	1	120	383	46	182	12	27	168	38	42	142	1	6	1.168	

PROGRAMADA 2024 MARÇO/2025

	MICRO	MICRO ESPECIAL	COMUM	PADRON	PADRON LD	PADRON DD	HÍBRIDO	ARTICULADO 18 M	ARTICULADO LD	ARTICULADO 20 M	BIARTICULADO	eCOMUM	ePADRON	TOTAL	TOTAL
03 - Glória	-	54	80	18	36	7	18	28	12	6	30	-	2	291	24,77%
04 - Sto. Antonio	-	-	13	-	7	-	3	8	4	-	-	-	-	35	2,98%
10 - Mercês	-	13	12	4	9	5	-	4	3	-	-	-	-	50	4,26%
07 - Redentor	-	14	97	-	40	-	6	55	5	16	35	1	1	270	22,98%
08 - Expresso Azul	-	16	42	18	18	-	2	15	4	-	10	-	1	126	10,72%
02 - Tamandaré	-	-	2	-	-	-	-	19	-	-	9	-	-	30	2,55%
12 - Via Mobi	-	-	43	-	29	-	-	14	4	-	-	-	-	90	7,66%
06 - São José	-	12	90	2	26	-	-	22	6	17	50	-	2	227	19,32%
11 - C. Sorriso	1	11	18	-	15	-	-	-	-	1	10	-	-	56	4,77%
PONTUAL	0	67	105	22	52	12	21	40	19	6	30	0	2	376	32,00%
TRANSBUS	0	30	139	18	58	0	8	70	9	16	45	1	2	396	33,70%
PIONEIRO	1	23	153	2	70	0	0	55	10	18	69	0	2	403	34,30%
TOTAL	1	120	397	42	180	12	29	165	38	40	144	1	6	1.175	

DIFERENÇA

CATEGORIA	MICRO	MICRO ESPECIAL	COMUM	PADRON	PADRON LD	PADRON DD	HÍBRIDO	ARTICULADO 18 M	ARTICULADO LD	ARTICULADO 20 M	BIARTICULADO	eCOMUM	ePADRON	TOTAL	
03 - Glória	-	-	(3)	-	6	-	(2)	-	-	-	-	-	-	1	-14,29%
04 - Sto. Antonio	-	-	(5)	-	1	-	-	-	-	-	-	-	-	-4	57,14%
10 - Mercês	-	-	-	-	(7)	-	-	-	-	-	-	-	-	-7	100,00%
07 - Redentor	-	-	-	-	-	-	-	-	-	2	(2)	-	-	0	0,00%
08 - Expresso Azul	-	-	-	-	-	-	-	-	-	-	-	-	-	0	0,00%
02 - Tamandaré	-	-	-	-	-	-	-	-	-	-	-	-	-	0	0,00%
12 - Via Mobi	-	-	-	-	-	-	-	-	-	-	-	-	-	0	0,00%
06 - São José	-	-	(2)	-	-	-	-	3	-	-	-	-	-	1	-14,29%
11 - C. Sorriso	-	-	(4)	4	2	-	-	-	-	-	-	-	-	2	-28,57%
PONTUAL	0	0	-8	0	0	0	-2	0	0	0	0	0	0	-10	142,86%
TRANSBUS	0	0	0	0	0	0	0	0	0	2	-2	0	0	0	0,00%
PIONEIRO	0	0	-6	4	2	0	0	3	0	0	0	0	0	3	-42,86%
TOTAL	-	-	(14)	4	2	-	(2)	3	-	2	(2)	-	-	(7)	100,00%

Prefeitura Municipal de Curitiba

URBS
Urbanização de Curitiba S.A.Av. Presidente Affonso Camargo, 330
Rodoferrviária - Bloco Central
80060-090 JD Botânico Curitiba PR
Tel 41 3320-3000 / 3320-3232
www.urbs.curitiba.pr.gov.br

PESSOAL OPERACIONAL:

Motoristas e Cobradores: Conforme estabelecido na licitação 005/2009 no anexo III, a atualização do quantitativo de horas de pessoal ocorre no ato da emissão do relatório do sistema que gerencia as tabelas horárias tendo como princípio o horário de início e fim de cada tabela horária, para dias úteis, sábados e domingos. Deste total de horas acumulada por tipo de veículo ocorre a multiplicação do dia útil por cinco, mais o sábado e o domingo, a fim de formular a escala semanal de cada tipo de veículo. Com o total de horas aplicamos o fator de utilização por tipo de operação, visando determinar o quanto de pessoal operacional será necessário para executar a programação das tabelas horárias.

Para o período de **ABRIL/2025**, foi atualizado o quantitativo conforme o dimensionamento da programação da operação especial com a aplicação dos fatores de utilização (FU).

Pessoal de Manutenção, Tráfego e Limpeza: Reflexo da atualização do quantitativo de frota operante que reflete diretamente nas categorias Pessoal de Manutenção (0,58), Tráfego (0,13) e Limpeza (0,10), pois os fatores de utilização (FU) estão correlacionados, cuja variação interfere no quantitativo a ser remunerado para estas categorias.

Conforme estabelecido na licitação 005/2009 no anexo III, o fator de utilização se relaciona com a quantidade de veículos para determinar o quantitativo de colaboradores para executar o serviço.

De acordo como o termo aditivo nº 009, e com a reoneração dos encargos do INSS em 5,00% de janeiro/2024 a dezembro/2024, os encargos sociais estão adequados no percentual de 49,7345%.

Prefeitura Municipal de Curitiba

URBS
Urbanização de Curitiba S.A.Av. Presidente Affonso Camargo, 330
Rodoferroviária - Bloco Central
80060-090 JD Botânico Curitiba PR
Tel 41 3320-3000 / 3320-3232
www.urbs.curitiba.pr.gov.br**1 – Encargos Sociais**

A Planilha de Cálculo Tarifário do Ministério dos Transporte (GEIPOT), prevê que para o cálculo dos custos do transporte urbano, os encargos sociais devem ser classificados em quatro grupos distintos.

GRUPO “A”:

Os encargos do Grupo A, compreendem oito itens que incidem sobre a folha de pagamento.

As suas alíquotas decorrem de legislação federal e são válidos para todo o território nacional;

1 INSS	5,00%
2 Acidente de Trabalho	3,00%
3 Salário Educação	2,50%
4 INCRA	0,20%
5 SENAT	1,00%
6 SEST	1,50%
7 SEBRAE	0,60%
8 FGTS	8,00%
TOTAL GRUPO “A”	21,80%

GRUPO “B”:

Os encargos do Grupo B compreendem (06) itens, sendo que (2) deles (férias, abono de férias e décimo terceiro salário) são fixos e os demais (décimo terceiro salário, aviso prévio indenizado, auxílio enfermidade e indenização adicional) são variáveis e foram calculadas tomando-se por base a estatística do Sistema.

9 Férias	9,0900%
10 Abono de Férias	3,0290%
11 13º Salário	8,6051%
12 Aviso Prévio Indenizado	1,1759%

CALCULO CONSIDERANDO UMA DEMISSÃO EM 15 ANOS = 180 MES

30 dias de trabalho com redução 2 horas diária;

23 dias trabalhados e paga-se 30 dias;

50,00% Considerado para efeito de cálculo que cumpre o aviso;

76,6667% = custo de 23 dias de aviso prévio;

38,3333% = 50% não cumpre aviso;

23,3333% = 7 dias pagos de aviso prévio indenizado;

Aviso Prévio Indenizado Adicional Lei 12.506 -11/10/2010

3 dias para cada ano;

150,00% = 15 anos x 3 dias = 45 dias de Aviso Prévio

Composição do percentual de Aviso Prévio Indenizado

150,00% = 15 anos x 3 dias = 45 dias de Aviso Prévio

38,3333% = 50% não cumpre aviso;

23,3333% = 7 dias pagos de aviso prévio indenizado;

211,67% = Custo médio do Aviso Prévio Indenizado

180 = meses (15 anos)

1,1759% = Percentual de Aviso Prévio Indenizado

13 Auxílio Enfermidade	0,3596%
------------------------	---------

14 Indenizações Adicionais	0,0045%
----------------------------	---------

TOTAL GRUPO “B”	22,2641%
------------------------	-----------------

GRUPO “C”:

O Grupo C compreende um encargo denominado Depósito por Rescisão e que não provoca nem sofre incidência de outros encargos.

15 Depósito Por Rescisão	0,8168%
TOTAL GRUPO “C”	0,8168%

GRUPO D:

Os encargos referentes ao Grupo D correspondem a incidência cumulativa dos encargos do Grupo A sobre os encargos do Grupo B.

16 Incidência do “A” sobre “B”	4,8536%
TOTAL GRUPO “D”	

A somatória dos quatro grupos totalizam o cálculo do percentual de encargos sociais utilizados na planilha.

SOMA	A + “B” + “C” + “D”	49,7345%
-------------	----------------------------	-----------------

Prefeitura Municipal de Curitiba

URBS
Urbanização de Curitiba S.A.Av. Presidente Affonso Camargo, 330
Rodoferrviária - Bloco Central
80060-090 JD Botânico Curitiba PR
Tel 41 3320-3000 / 3320-3232
www.urbs.curitiba.pr.gov.br

CURITIBA

Além de manter o índice do pessoal administrativo em 7,71%.

Quadro referente ao quantitativo operacional de **ABRIL/2025** comparado com o mês de **MARÇO/2025**:

QUANTIDADE DE FUNCIONÁRIOS ABRIL/2025

EMPRESA	MOTORISTA	COBRADORES DOS ÔNIBUS	COBRADORES TERMINAIS	COBRADORES (ESTAÇÃO - EXPRESSO)	COBRADORES (ESTAÇÃO - DEMAIS LINHAS)	PORTEIROS	CONTROLADORES DE TRÁFEGO	PESSOAL DE MANUTENÇÃO	PESSOAL DE LIMPEZA DOS VEÍCULOS	SUPERVISOR - LIMPEZA DAS ESTAÇÕES TIPO S E TERMINAIS	ZELEADORES DAS EST. TIPO S	ZELEADOR DE LIMPEZA DOS TERMINAIS	ATENDENTES - SITE	LIMPEZA DOS TERMINAIS	TOTAL EMPRESA
GLÓRIA	683,27	9,00	30,17	137,63	146,18	35,61	37,96	169,36	34,85	1,30	37,16	10,50	0,00	25,25	1.358,23
SANTO ANTÔNIO	75,19	0,00	8,18	26,70	0,00	7,12	4,03	17,98	3,70	0,08	2,84	2,10	0,00	5,05	152,97
MERCÊS	108,68	7,33	6,41	0,00	0,00	7,12	5,59	24,94	4,90	0,00	0,00	2,10	0,00	5,05	172,12
REDENTOR	554,27	0,00	32,34	177,14	47,40	49,85	35,10	156,60	34,30	0,98	23,67	8,40	0,00	20,20	1.140,24
EXPRESSO AZUL	277,87	0,00	26,86	129,90	29,86	28,49	16,38	73,08	14,55	0,76	18,22	8,40	0,00	20,20	644,57
ALM. TAMANDARÉ	65,67	0,00	19,26	57,76	0,00	21,37	3,90	17,40	4,85	0,28	6,63	6,30	0,00	15,15	218,56
VIAMOBI	125,46	0,00	6,41	73,06	3,64	24,93	11,70	52,20	9,90	0,38	8,99	6,30	0,00	15,15	338,12
SÃO JOSÉ	216,44	0,00	0,00	89,46	4,21	14,24	29,64	132,24	30,20	0,46	12,31	0,00	0,00	0,00	529,21
CIDADE SORRISO	482,28	0,00	29,94	229,89	55,71	21,37	7,54	33,64	6,85	1,34	31,71	4,20	0,00	10,10	914,58
TOTAL	2.589,12	16,32	159,57	921,53	287,00	210,09	151,84	677,44	144,10	5,58	141,53	48,30	0,00	116,15	5.468,58

QUANTIDADE DE FUNCIONÁRIOS MARÇO/2025

EMPRESA	MOTORISTA	COBRADORES DOS ÔNIBUS	COBRADORES TERMINAIS	COBRADORES (ESTAÇÃO - EXPRESSO)	COBRADORES (ESTAÇÃO - DEMAIS LINHAS)	PORTEIROS	CONTROLADORES DE TRÁFEGO	PESSOAL DE MANUTENÇÃO	PESSOAL DE LIMPEZA DOS VEÍCULOS	SUPERVISOR - LIMPEZA DAS ESTAÇÕES TIPO S E TERMINAIS	ZELEADORES DAS EST. TIPO S	ZELEADOR DE LIMPEZA DOS TERMINAIS	ATENDENTES - SITE	LIMPEZA DOS TERMINAIS	TOTAL EMPRESA
GLÓRIA	686,07	9,00	30,17	137,63	146,18	35,61	37,83	168,78	34,75	1,30	37,16	10,50	0,00	25,25	1.360,22
SANTO ANTÔNIO	82,38	0,00	8,18	26,70	0,00	7,12	4,55	20,30	4,10	0,08	2,84	2,10	0,00	5,05	163,39
MERCÊS	116,94	7,33	6,41	0,00	0,00	7,12	6,50	29,00	5,60	0,00	0,00	2,10	0,00	5,05	186,05
REDENTOR	554,28	0,00	32,34	177,14	47,40	49,85	35,10	156,60	34,40	0,98	23,67	8,40	0,00	20,20	1.140,36
EXPRESSO AZUL	277,53	0,00	26,86	129,90	29,86	28,49	16,38	73,08	14,55	0,76	18,22	8,40	0,00	20,20	644,23
ALM. TAMANDARÉ	65,69	0,00	19,26	57,76	0,00	21,37	3,90	17,40	4,85	0,28	6,63	6,30	0,00	15,15	218,58
VIAMOBI	123,73	0,00	6,41	73,06	3,64	24,93	11,70	52,20	9,90	0,42	10,41	6,30	0,00	15,15	337,85
SÃO JOSÉ	217,25	0,00	0,00	81,52	4,21	14,24	29,51	131,66	29,95	0,34	9,47	0,00	0,00	0,00	518,15
CIDADE SORRISO	483,26	0,00	29,94	229,89	55,71	21,37	7,28	32,48	6,65	1,34	31,71	4,20	0,00	10,10	913,93
TOTAL	2.607,12	16,32	159,57	913,59	287,00	210,09	152,75	681,50	144,75	5,50	140,11	48,30	0,00	116,15	5.482,76

QUANTIDADE DE FUNCIONÁRIOS

EMPRESA	MOTORISTA	COBRADORES DOS ÔNIBUS	COBRADORES TERMINAIS	COBRADORES (ESTAÇÃO - EXPRESSO)	COBRADORES (ESTAÇÃO - DEMAIS LINHAS)	PORTEIROS	CONTROLADORES DE TRÁFEGO	PESSOAL DE MANUTENÇÃO	PESSOAL DE LIMPEZA DOS VEÍCULOS	SUPERVISOR - LIMPEZA DAS ESTAÇÕES TIPO S E TERMINAIS	ZELEADORES DAS EST. TIPO S	ZELEADOR DE LIMPEZA DOS TERMINAIS	ATENDENTES - SITE	LIMPEZA DOS TERMINAIS	TOTAL EMPRESA
GLÓRIA	-2,80	0,00	0,00	0,00	0,00	0,00	0,13	0,58	0,10	0,00	0,00	0,00	0,00	0,00	-1,99
SANTO ANTÔNIO	-7,19	0,00	0,00	0,00	0,00	0,00	-0,52	-2,32	-0,40	0,00	0,00	0,00	0,00	0,00	-10,43
MERCÊS	-8,26	0,00	0,00	0,00	0,00	0,00	-0,91	-4,06	-0,70	0,00	0,00	0,00	0,00	0,00	-13,93
REDENTOR	-0,02	0,00	0,00	0,00	0,00	0,00	0,00	0,00	-0,10	0,00	0,00	0,00	0,00	0,00	-0,12
EXPRESSO AZUL	0,34	0,00	0,00	0,00	0,00	0,00	0,00	0,00	0,00	0,00	0,00	0,00	0,00	0,00	0,34
ALM. TAMANDARÉ	-0,02	0,00	0,00	0,00	0,00	0,00	0,00	0,00	0,00	0,00	0,00	0,00	0,00	0,00	-0,02
VIAMOBI	1,73	0,00	0,00	0,00	0,00	0,00	0,00	0,00	0,00	-0,04	-1,42	0,00	0,00	0,00	0,27
SÃO JOSÉ	-0,81	0,00	0,00	7,94	0,00	0,00	0,13	0,58	0,25	0,12	2,84	0,00	0,00	0,00	11,06
CIDADE SORRISO	-0,98	0,00	0,00	0,00	0,00	0,00	0,26	1,16	0,20	0,00	0,00	0,00	0,00	0,00	0,64
TOTAL	-18,00	0,00	0,00	7,94	0,00	0,00	-0,91	-4,06	-0,65	0,08	1,42	0,00	0,00	0,00	-14,18

Exportado do Sistema Único de Protocolos - Curitiba, 18/08/2025, 10:19:23

Prefeitura Municipal de Curitiba

URBS
Urbanização de Curitiba S.A.Av. Presidente Affonso Camargo, 330
Rodoferrviária - Bloco Central
80060-090 JD Botânico Curitiba PR
Tel 41 3320-3000 / 3320-3232
www.urbs.curitiba.pr.gov.br

Por Conta do reajuste contratual em março/2025, conforme as regras editalícias do processo 005/2009, foram corrigidos os salários, benefícios, reflexo da convenção coletiva do SINDIMOC E SINDEESMAT e a atualização da idade para anuênio apresentado no quadro a seguir aplicado em **ABRIL/2025**:

COMPONENTES	BASE	MÉDIO	ÍNDICES APLICADOS	SALÁRIO	FERIADOS - DSR - HORAS EXTRAS - ADICIONAL NOTURNO	ANUÊNIO CORRIGIDO 26/02/2018	VALOR DO ANUÊNIO	SALÁRIO MÉDIO
MOTORISTA	3.332,0700	4.060,29	5,1741%	3.504,48	197,33	9,2936	651,38	4.353,196
COBRADORES DOS ÔNIBUS	1.888,1100	2.340,97	5,1741%	1.985,81	222,40	9,1620	363,88	2.572,088
COBRADORES TERMINAIS	1.888,1100	2.340,97	5,1741%	1.985,81	222,40	9,1620	363,88	2.572,088
COBRADORES (ESTAÇÃO - EXPRESSO)	1.888,1100	2.340,97	5,1741%	1.985,81	222,40	9,1620	363,88	2.572,088
COBRADORES (ESTAÇÃO - DEMAIS LINHAS)	1.888,1100	2.340,97	5,1741%	1.985,81	222,40	9,1620	363,88	2.572,088
PORTEIROS	1.888,1100	2.210,69	5,1741%	1.985,81	113,01	8,4732	336,52	2.435,342
CONTROLADORES DE TRAFEGO	3.999,0000	4.513,74	5,1741%	4.205,91	31,74	8,6307	726,00	4.963,654
PESSOAL DE MANUTENÇÃO	3.531,4800	4.022,64	5,1741%	3.714,20	206,30	6,2031	460,79	4.381,292
PESSOAL DE LIMPEZA DOS VEÍCULOS	1.380,5000	1.642,33	5,1741%	1.451,93	257,79	3,6224	105,19	1.814,909
SUPERVISOR - LIMPEZA DAS ESTAÇÕES TUBOS E TERMINAIS	3.331,9400	3.821,78	5,1741%	3.504,34	716,16	0,0000	0,00	4.220,498
ZELADORES DAS EST. TUBOS	1.585,7100	2.008,89	5,1741%	1.667,76	364,35	5,0163	167,32	2.199,432
ZELADOR DE LIMPEZA DOS TERMINAIS	1.518,5500	1.923,81	5,1741%	1.597,12	348,92	5,0163	160,23	2.106,272
LIMPEZA DOS TERMINAIS	1.944,5900	2.295,24	5,1741%	2.045,21	489,50	0,0000	0,00	2.534,707

Atualizado da idade média em aplicada em abril/2025 dos funcionários das empresas consorciadas para aplicação para o cálculo do anuênio:

COLABORADORES	ANUÊNIO LICITADO	SISTEMA 2017	SISTEMA 2019	IDADE MÉDIA 2021	IDADE MÉDIA 2022	IDADE MÉDIA 2023	IDADE MÉDIA 2024	IDADE MÉDIA 2025	VARIAÇÃO
MOTORISTA	9,42	11,06	12,04	11,87	11,61	11,16	10,30	9,2936	-9,74%
COBRADORES DOS ÔNIBUS	7,88	8,30	8,96	8,82	9,14	9,49	9,62	9,1620	-4,72%
COBRADORES TERMINAIS	7,88	8,30	8,96	8,82	9,14	9,49	9,62	9,1620	-4,72%
COBRADORES (ESTAÇÃO - EXPRESSO)	7,88	8,30	8,96	8,82	9,14	9,49	9,62	9,1620	-4,72%
COBRADORES (ESTAÇÃO - DEMAIS LINHAS)	7,88	8,30	8,96	8,82	9,14	9,49	9,62	9,1620	-4,72%
PORTEIROS	5,57	8,87	8,99	9,09	8,55	8,62	8,76	8,4732	-3,27%
CONTROLADORES DE TRAFEGO	11,79	10,55	11,18	9,87	9,81	8,88	8,59	8,6307	0,42%
PESSOAL DE MANUTENÇÃO	9,54	9,53	8,37	7,95	7,47	7,02	6,22	6,2031	-0,31%
PESSOAL DE LIMPEZA DOS VEÍCULOS	2,78	4,38	3,92	4,14	3,70	3,58	3,75	3,6224	-3,36%
SUPERVISOR - LIMPEZA DAS ESTAÇÕES TUBOS E TERMINAIS	0,00	0,00	0,00	0,00	0,00	0,00	0,00	0,0000	0,00%
ZELADORES DAS EST. TUBOS	2,80	4,97	5,70	6,49	6,03	5,59	4,98	5,0163	0,66%
ZELADOR DE LIMPEZA DOS TERMINAIS	2,80	4,97	5,70	6,49	6,03	5,59	4,98	5,0163	0,66%
LIMPEZA DOS TERMINAIS	0,00	0,00	0,00	0,00	0,00	0,00	0,00	0,0000	0,00%

Prefeitura Municipal de Curitiba

URBS
Urbanização de Curitiba S.A.Av. Presidente Affonso Camargo, 330
Rodoferrviária - Bloco Central
80060-090 JD Botânico Curitiba PR
Tel 41 3320-3000 / 3320-3232
www.urbs.curitiba.pr.gov.br

CURITIBA

Mantido o percentual para a atualização para os benefícios em março/2025, conforme o INPC-IBGE, nos itens dos benefícios conforme as negociações da convenção coletiva da categoria:

ÍNDICE APLICADO PARA PESSOAL POR CATEGORIAÍNDICE INPC : **5,1741%**

FORMA DE CONTRATAÇÃO	COMPONENTES	VALOR ANTERIOR	VALOR ATUAL	VARIAÇÃO
CONTRATO INDIVIDUAL POR EMPRESA	CESTA BÁSICA	R\$ 855,05	R\$ 899,300	5,1751%
SINDICATO CONTROLA OS CONTRATO	PLANO DE SAÚDE	R\$ 115,00	R\$ 120,960	5,1826%
CONTRATO INDIVIDUAL POR EMPRESA	SEGURO DE VIDA	R\$ 11,55	R\$ 12,150	5,1948%

Exportado do Sistema Único de Protocolos - 01-208321/2025 - por Carlos Eduardo Manika - 03/09/2025 às 10:19:23

Prefeitura Municipal de Curitiba

URBS
Urbanização de Curitiba S.A.

Av. Presidente Affonso Camargo, 330
Rodoferrviária - Bloco Central
80060-090 JD Botânico Curitiba PR
Tel 41 3320-3000 / 3320-3232
www.urbs.curitiba.pr.gov.br



Mantida a aplicação do percentual o índice do INPC-IBGE, utilizado com referência para correção dos itens tarifários de pessoal, benefícios, custos de administrativo e rentabilidade:

INPC ÍNDICE NACIONAL DE PREÇOS AO CONSUMIDOR - IBGE					
MESES	% MÊS	ÍNDICE	+1	ACUMULADO	% ACUMULADO
Fevereiro / 23		0,8100	1,0081	1,0081000	0,81%
Março / 24		0,1900	1,0019	1,0100154	1,00%
Abril / 24		0,3700	1,0037	1,0137524	1,38%
Maio / 24		0,4600	1,0046	1,0184157	1,84%
Junho / 24		0,2500	1,0025	1,0209617	2,10%
Julho / 24		0,2600	1,0026	1,0236162	2,36%
Agosto / 24		-0,1400	0,9986	1,0221832	2,22%
Setembro / 24		0,4800	1,0048	1,0270897	2,71%
Outubro / 24		0,6100	1,0061	1,0333549	3,34%
Novembro / 24		0,3300	1,0033	1,0367650	3,68%
Dezembro / 24		0,4800	1,0048	1,0417415	4,17%
Janeiro / 25			1,0000	1,0417415	4,17%
GANHO REAL					1,0000%
ÍNDICE DE RECORREÇÃO PARA SALÁRIOS E BENEFÍCIOS					5,1741%
APLICAÇÃO PARA PARA ITENS DE PESSOAL - OUTROS CUSTOS DE ORDEM OPERACIONAL - RENTABILIDADE .:					4,1741%
APLICAÇÃO DO ÍNDICE NOS VEÍCULOS ELÉTRICO					1,7707%

Prefeitura Municipal de Curitiba

URBS
Urbanização de Curitiba S.A.

Av. Presidente Affonso Camargo, 330
Rodoferrviária - Bloco Central
80060-090 JD Botânico Curitiba PR
Tel 41 3320-3000 / 3320-3232
www.urbs.curitiba.pr.gov.br



CURITIBA

COMBUSTÍVEL – Para o período até o fim do da validade do contrato nº 084, nº 085, nº 086, em cada mês será pesquisado no site da ANP - Agência Nacional do Petróleo, Gás Natural e Biocombustíveis, e conforme o Termo Aditivo nº 009, na cláusula vigésima primeira, será adotado revisões mensais para utilizar a pesquisa publicado pela ANP, além de verificações nas publicações do CONFAZ referente ao ATO COTEPE/ICMS e/ou ATO COTEPE/PMPF e da SEFA secretária da Fazenda do Estado do Paraná.

Para o mês de **ABRIL/2025**, foi adotado a pesquisa do período de 23/03/2025 - 29/03/2025 e adotando os procedimentos válidos, o valor do Diesel-S10, a partir de 01/04/2025 ficou em **R\$ 4,9103**.

DESCRIÇÃO	ANTERIOR	ANTERIOR	CALCULO NORMAL	abr/25	ALÍQUOTA	
VALOR DO DIESEL	3,2950	6,6210	5,8063	5,8063	1,1200	1,1200 0,00%
VALOR 12 % ICMS DO DIESEL	0,3954	0,7945	0,0000	1,1200		
VALOR SEM O ICMS DIESEL	2,8996	5,8265	5,8063	4,6863		
VALOR 12 % ICMS DO DIESEL 80%	0,3163	0,6356	0,0000	0,8960		
VALOR DO ICMS DO DIESEL	0,0791	0,1589	0,0000	0,2240		
VALOR DO DIESEL AJUSTADO	2,9787	5,9854	5,8063	4,9103		

%ISENÇÃO ICMS	80%	MEDIDA PROVISÓRIA - MP - 14.774 - 30/10/2023
		Reoneração PIS/COFINS - Inclusão complemento 01/01/2023
		Diferença MP 1178/2023
		0

PREÇO AO CONSUMIDOR						PREÇO A DISTRIBUIDORA				
SEMANA	Nº POSTOS	PREÇO MÉDIO	DESVIO PADRÃO	PREÇO MÍNIMO	PREÇO MÁXIMO	PREÇO UTILIZADO	PREÇO MÉDIO Distribuidor	DESVIO PADRÃO	PREÇO MÍNIMO	PREÇO MÁXIMO
01/03/2020-07/03/2020	33	3,419	0,1680	3,160	3,7990		3,0170	0,0670	2,9350	3,0980
23/03/2025 - 29/03/2025	26	6,580	0,2350	5,970	0,0360		5,8063	0,8824		
VARIACÃO		92,45%					0,8824			

OS VALORES DO PREÇO MÉDIO DA DISTRIBUIDORA NÃO FOI PUBLICADO E FOI ADOTADO COMO REDUTOR A VARIACÃO DO PREÇO DO DIESEL O PREÇO AO CONSUMIDOR

VALOR NO PERÍODO DE PESQUISA	PREÇO MÉDIO	DESVIO PADRÃO	PREÇO MÍNIMO	PREÇO MÁXIMO	PREÇO UTILIZADO	PREÇO MÉDIO Distribuidor	PREÇO UTILIZADO	VARIACÃO DO PREÇO FINAL	
01/12/2023 19/11/2023-25/11/2023	6,130	0,218	5,690	0,036	0,000	5,4092	4,6527	-1,31%	0,0406
01/01/2024 24/12/2023-30/12/2023	6,000	0,220	5,550	0,037	0,000	5,2945	4,8651	4,57%	0,2124
01/02/2024 17/01/2024-21/01/2024	5,940	0,275	5,450	0,046	0,000	5,2416	4,5087	-3,09%	-0,3564
01/03/2024 18/02/2024 - 24/02/2024	5,930	0,226	5,550	0,038	0,000	5,2328	4,3820	-2,81%	-0,1267
01/04/2024 24/03/2024 - 30/03/2024	5,960	0,224	5,490	0,037	0,000	5,2592	4,4084	0,60%	0,0264
01/05/2024 21/04/2024 - 27/04/2024	5,910	0,262	5,390	0,044	0,000	5,2151	4,3643	-1,00%	-0,0441
01/06/2024 19/05/2024 - 25/05/2024	5,870	0,273	5,290	0,047	0,000	5,1798	4,3290	-0,81%	-0,0353
01/07/2024 23/06/2024 - 29/06/2024	5,870	0,186	5,390	0,032	0,000	5,1798	4,3290	0,00%	0,0000
01/08/2024 21/07/2024 - 27/07/2024	5,990	0,235	5,590	0,039	0,000	5,2857	4,4349	2,45%	0,1059
01/09/2024 25/08/2024 - 31/08/2024	6,010	0,318	5,390	0,053	0,000	5,3034	4,4526	0,40%	0,0177
01/10/2024 22/09/2024 - 28/09/2024	5,920	0,156	5,390	0,026	0,000	5,2239	4,3731	-1,79%	-0,0795
01/11/2024 20/10/2024 - 26/10/2024	5,880	0,218	5,390	0,037	0,000	5,1886	4,3378	-0,81%	-0,0353
01/12/2024 24/11/2024 - 30/11/2024	5,960	0,174	5,490	0,029	0,000	5,2592	4,4084	1,63%	0,0706
01/01/2025 22/12/2024 - 28/12/2024	6,030	0,272	5,590	0,045	0,000	5,3210	4,4702	1,40%	0,0618
01/02/2025 19/01/2025 - 25/01/2025	6,090	0,239	5,770	0,039	0,000	5,3739	4,5344	1,44%	0,0642
01/03/2025 16/02/2025 - 22/02/2025	6,590	0,249	6,090	0,038	0,000	5,8152	4,9192	8,49%	0,3848
01/04/2025 23/03/2025 - 29/03/2025	6,580	0,235	5,970	0,036	0,000	5,8063	4,9103	-0,18%	-0,0089

variação 12 meses

0,120561387

Para o cálculo da tarifa técnica de ABRIL/2025, o ajuste no valor do DIESEL - utilizou a pesquisa da ANP da semana de 23/03/2025 - 29/03/2025 e mantendo o desconto de 80% para cálculo do ICMS do Diesel, refletindo o valor para o combustível em R\$ 4,9103.

Prefeitura Municipal de Curitiba

URBS
Urbanização de Curitiba S.A.Av. Presidente Affonso Camargo, 330
Rodoferrviária - Bloco Central
80060-090 JD Botânico Curitiba PR
Tel 41 3320-3000 / 3320-3232
www.urbs.curitiba.pr.gov.br

BIOCOMBUSTÍVEL B-100

Descontinuado conforme o termo aditivo conjunto nº 009.

PESQUISA ANP

O site da ANP apresenta muita instabilidade e no período, quando foi verificado dos valores, foi direcionado para o link a seguir, desta forma está sendo mantido a metodologia estipulado no termo aditivo nº008 e nº009:

<https://www.gov.br/anp/pt-br/assuntos/precos-e-defesa-da-concorrencia/precos/levantamento-de-precos-de-combustiveis-ultimas-semanas-pesquisadas>

ENERGIA ELÉTRICA

Conforme a programação operacional e o termo aditivo conjunto nº 10, com a operação de 7 veículos elétricos, identificação do gasto de energia.

ABRIL/2025	LOTE 01	LOTE 01	LOTE 02	LOTE 02	LOTE 03	LOTE 03	TOTAL
	PONTUAL eCOMUM	PONTUAL ePADRON	TRANSBUS eCOMUM	TRANSBUS ePADRON	PIONEIRO eCOMUM	PIONEIRO ePADRON	-
KM REALIZADA		6.595,00	6.595,00	6.595,00		6.595,00	26.380,00
CUSTO CARREGAMENTO		4.806,64	4.806,64	4.806,64		4.806,64	19.226,58
CONSUMO (kWh)		6.702,41	6.702,41	6.702,41		6.702,41	26.809,64
CONSUMO REAL		1,0163	1,0163	1,0163		1,0163	1,0163
CONSUMO PROJETADO		1,6000	1,6000	1,6000		1,6000	1,6000
PREÇO		0,7288	0,7288	0,7288		0,7288	0,7288
CUSTO KM		1,166130	1,166130	1,166130		1,166130	1,166130
KM		16.440,25	6.206,86	15.550,48		15.552,25	53.749,83
CUSTO ENERGIA	-	19.171,47	7.238,00	18.133,89		18.135,95	62.679,31
LUBRIFICANTES		0,0366	0,0366	0,0366		0,0366	0,0366
CUSTO LUBRIFICANTES	-	601,71	227,17	569,15		569,21	1.967,24

Prefeitura Municipal de Curitiba

URBS
Urbanização de Curitiba S.A.Av. Presidente Affonso Camargo, 330
Rodoferrviária - Bloco Central
80060-090 JD Botânico Curitiba PR
Tel 41 3320-3000 / 3320-3232
www.urbs.curitiba.pr.gov.br

CURITIBA

LUBRIFICANTES E ARLA 32 – Para estes itens foram convencionados o que para o consumo de lubrificantes está em 4,00% do consumo de combustíveis, salvo o híbrido que é 6,00% e ARLA 32 que é 5,00% do consumo do combustível e as alterações que ocorrem no consumo de combustível interfere no resultado desses itens.

Com a implantação dos veículos elétricos foi utilizado o custo utilizado no estudo da ANTP – ASSOCIAÇÃO NACIONAL DE TRANSPORTES PÚBLICOS, conforme o termo aditivo conjunto nº 10.

RODAGEM – Aplicado o percentual aplicado em março/2025 do IPA - OG - DI - ARTIGOS DE BORRACHA E PLÁSTICOS 1006821 - COL. 28:

IPA - OG - DI - ARTIGOS DE BORRACHA E PLÁSTICOS 1006821 - COL. 28

Índice de Preços ao Produtor Amplo - Disponibilidade Interna - Origem

2025	VOLUME	VARIAÇÃO MENSAL	VARIAÇÃO ACUMULADA
DEZ / 23	340,535		
JAN / 24 01	340,970	0,13%	0,1277%
FEV / 24 02	341,456	0,14%	0,2705%
MAR / 24 03	342,878	0,42%	0,6880%
ABR / 24 04	345,287	0,70%	1,3955%
MAI / 24 05	346,494	0,35%	1,7499%
JUN / 24 06	346,987	0,14%	1,8947%
JUL / 24 07	349,679	0,78%	2,6852%
AGO / 24 08	355,838	1,76%	4,4938%
SET / 24 09	358,217	0,67%	5,1924%
OUT / 24 10	360,158	0,54%	5,7624%
NOV / 24 11	361,837	0,47%	6,2555%
DEZ / 24 12	364,358	0,70%	6,9958%

Prefeitura Municipal de Curitiba

URBS
Urbanização de Curitiba S.A.Av. Presidente Affonso Camargo, 330
Rodoferrviária - Bloco Central
80060-090 JD Botânico Curitiba PR
Tel 41 3320-3000 / 3320-3232
www.urbs.curitiba.pr.gov.br

PEÇAS E ACESSÓRIOS – Para este item o quantitativo de veículos para calcular peças e acessórios é reflexo da programação operacional onde é definido o quantitativo de frota operante, e é aplicado sobre o valor do veículo sem rodagem o percentual de 8,00% ao ano e para os veículos elétricos começam com o percentual 2,50%, conforme o termo aditivo conjunto nº 10, sendo avaliado periodicamente.

Mantido a correção contratual em março/2025, conforme as regras editalícias do processo 005/2009, e do Termo Aditivo Conjunto nº 009, na seção 8, nas cláusula décima quarta e décima quinta, que determina a aplicação do IPA-OG-DI-Produtos Industriais – Industria de Transformação veículos Automotores, Reboques, Carroceria e Autopeças da FGV – Fundação Getúlio Vargas, do período de janeiro/2024 e dezembro/2024, onde foram corrigidos os valores veículos, conforme, refletindo no itens tarifários amortização e peças e acessórios:

IPA - OG - DI - PRODUTOS INDUSTRIAIS - VEÍC-AUT, REB, CAR. E AUT-14201
Índice de Preços ao Produtor Amplo - Disponibilidade Interna - Origem

2025	VOLUME	VARIAÇÃO MENSAL	VARIAÇÃO ACUMULADA
DEZ / 23	220,312		
JAN / 24 01	220,782	0,21%	0,2133%
FEV / 24 02	218,756	-0,92%	-0,7063%
MAR / 24 03	218,924	0,08%	-0,6300%
ABR / 24 04	219,603	0,31%	-0,3218%
MAI / 24 05	219,940	0,15%	-0,1689%
JUN / 24 06	219,970	0,01%	-0,1552%
JUL / 24 07	220,439	0,21%	0,0576%
AGO / 24 08	220,776	0,15%	0,2106%
SET / 24 09	221,282	0,23%	0,4403%
OUT / 24 10	221,773	0,22%	0,6632%
NOV / 24 11	221,779	0,00%	0,6659%
DEZ / 24 12	222,121	0,15%	0,8211%
DEZ / 25 12	222,121	0,00%	0,6092%

Prefeitura Municipal de Curitiba

URBS
Urbanização de Curitiba S.A.Av. Presidente Affonso Camargo, 330
Rodoferrviária - Bloco Central
80060-090 JD Botânico Curitiba PR
Tel 41 3320-3000 / 3320-3232
www.urbs.curitiba.pr.gov.br

Quadro de Veículos Incorporados em MARÇO/2025 e considerados no cálculo tarifário de **ABRIL/2025**:

EMPRESAS	CONSÓRCIOS	PADRON INTERCAMBIÁVEL	PADRON LD	PADRON LD PD	ARTICULADO 18m	ARTICULADO 18m 7P	ARTICULADO 20m	TOTAL	VALOR TOTAL
		1.015.000,00	1.048.818,18	1.079.000,00	1.701.875,00	1.742.000,00	1.963.000,00		
GLÓRIA	PONTUAL		3		2			5	6.550.204,55
SANTO ANTÔNIO	PONTUAL		1					1	1.048.818,18
MERCÊS	PONTUAL							0	0,00
REDENTOR	TRANSBUS				2			2	3.403.750,00
EXPRESSO AZUL	TRANSBUS		3					3	3.146.454,55
TAMANDARÉ	PIONEIRO				1			1	1.701.875,00
VIA MOBI	PIONEIRO	4	8					12	12.450.545,45
SÃO JOSÉ	PIONEIRO		1					1	1.048.818,18
SORRISO	PIONEIRO		6		3			9	11.398.534,09
TOTAL		4	22	0	8	0	0	34	40.749.000,00

Valores dos Veículos utilizados nos componentes de amortização e peças e acessórios:

TIPO DE VEÍCULOS	01/04/2025		
	PREÇO MÉDIO ANTERIOR	PREÇO CALCULADO	VARIAÇÃO
MICRO	222.344,66	224.170,35	0,8211%
MICRO ESPECIAL	406.013,62	409.347,43	0,8211%
COMUM	428.142,79	431.658,30	0,8211%
COMUM - 4P	440.657,40	444.275,68	0,8211%
PADRON	568.720,98	1.015.000,00	78,4706%
PADRON LD	590.339,77	1.049.000,00	77,6943%
PADRON LD +	590.339,77	1.079.000,00	82,7761%
PADRON DD	975.802,46	983.814,85	0,8211%
PADRON HIBRIDO	1.193.963,46	1.203.767,20	0,8211%
ARTICULADO 18 metros	892.013,47	1.705.000,00	91,1406%
ARTICULADO 18 metros - 7PORTAS	892.013,47	1.742.000,00	95,2885%
ARTICULADO 18 metros LD	954.510,23	962.347,79	0,8211%
ARTICULADO 20 metros	1.024.418,29	1.963.000,00	91,6209%
BIARTICULADO	1.547.575,81	1.560.283,08	0,8211%
BIARTICULADO Motor Dianteiro	1.520.649,08	1.533.135,26	0,8211%
eCOMUM	3.000.000,00	3.018.276,44	0,6092%
ePADRON	3.049.000,00	3.067.574,96	0,6092%

Prefeitura Municipal de Curitiba

URBS
Urbanização de Curitiba S.A.Av. Presidente Affonso Camargo, 330
Rodoferrviária - Bloco Central
80060-090 JD Botânico Curitiba PR
Tel 41 3320-3000 / 3320-3232
www.urbs.curitiba.pr.gov.br

DESPESAS ADMINISTRATIVAS – Os custos deste item são reflexos dos cálculos tarifários com aplicação dos parâmetros contratuais, mantido o percentual 6,94%, aplicado a partir de dezembro/2022, sobre o custo de pessoal, conforme termo aditivo nº 009

OUTROS CUSTOS ADMINISTRATIVOS DE ORDEM OPERACIONAL

– Os custos deste item são reflexos dos cálculos tarifários com aplicação dos parâmetros contratuais, e atualizado conforme o termo aditivo nº 009, e está mantido a categoria de “JOVEM APRENDIZ”, que representa 5,00% do quantitativo contratado das empresas consorciadas, conforme o quantitativo operacional prevista para **ABRIL/2025**.

Segue os itens que compõem OUTROS CUSTOS ADMINISTRATIVOS DE ORDEM OPERACIONAL:

6.2 - OUTRAS DESPESAS ADMINISTRATIVAS DE ORDEM OPERACIONAL	INICIO DO CUSTO	VALOR MENSAL ANTERIOR	VALOR MENSAL CORRIGIDO	BASE E ÍNDICE
COMPONENTES		MARÇO/2025	ABRIL/25	
01 ATENDE / ACESSO	LICITAÇÃO 005/2009	349.795,63	349.795,63	VALOR ANTERIOR - INPC - IBGE
02 VIGILÂNCIA	LICITAÇÃO 005/2009	836.484,08	836.484,08	APLICAÇÃO CONTRATO OBS
03 UNIFORME	LICITAÇÃO 005/2009	129.365,66	129.365,66	VALOR ANTERIOR - INPC - IBGE
04 MATERIAL DE LIMPEZA DE ESTAÇÃO TUBO	LICITAÇÃO 005/2009	26.303,71	26.543,81	VALOR ANTERIOR - INPC - IBGE
05 MATERIAL DE LIMPEZA DE TERMINAIS	LICITAÇÃO 005/2009	35.722,31	35.722,31	VALOR ANTERIOR - INPC - IBGE
06 MATERIAL DE LIMPEZA DO PATRIMÔNIO NOS TERMINAIS	LICITAÇÃO 005/2009	47.998,17	47.998,17	VALOR ANTERIOR - INPC - IBGE
07 JOVEM APRENDIZ	TERMO ADITIVO Nº 009	543.737,03	539.479,04	RELACIONADO CUSTO PESSOA
08		0,00	0,00	
09		0,00	0,00	
10 CAMERAS - SÃO JOSE 01-156004/2023 (5/67)		2.527,96	2.527,96	REEMBOLSO
12		0,00	0,00	REEMBOLSO
12 SOM	LICITAÇÃO 005/2009	13.627,07	13.627,07	VALOR ANTERIOR - INPC - IBGE
13 CATRACA DE SAÍDA	LICITAÇÃO 005/2009	14.826,24	14.826,24	VALOR ANTERIOR - INPC - IBGE
14 SERVIÇO TRANSMISSÃO DE DADOS (VIVO)	LICITAÇÃO 005/2009	110.423,69	110.553,95	VALOR ANTERIOR - INPC - IBGE
TOTAL		R\$ 2.110.811,55	R\$ 2.106.923,94	-R\$ 3.887,61

Prefeitura Municipal de Curitiba

URBS
Urbanização de Curitiba S.A.Av. Presidente Affonso Camargo, 330
Rodoferrviária - Bloco Central
80060-090 JD Botânico Curitiba PR
Tel 41 3320-3000 / 3320-3232
www.urbs.curitiba.pr.gov.br

CUSTO DE AMORTIZAÇÃO – Os custos deste item são reflexos dos cálculos tarifários com aplicação dos parâmetros contratuais e atualizado conforme o temo aditivo nº 009, onde para definir o valor de amortização de veículos, não será considerado a frota reserva 10% com vida útil, e para a amortização de instalações, edificações e equipamento, para definir o cálculo será mantido o quantitativo que tem a regra com a frota reserva de 10% com vida útil.

Mantido o reajuste contratual, conforme as regras editalícias do processo 005/2009, e do Termo Aditivo Conjunto nº 009, na seção 8, nas cláusula décima quarta e décima quinta, que determina a aplicação do IPA-OG-DI-Produtos Industriais – Industria de Transformação veículos Automotores, Reboques, Carroceria e Autopeças da FGV – Fundação Getúlio Vargas, do período de janeiro/2024 e dezembro/2024, onde foram corrigidos os valores veículos, conforme, refletindo no itens tarifários amortização e peças e acessórios:

IPA - OG - DI - PRODUTOS INDUSTRIAIS - VEÍC-AUT, REB, CAR. E AUT-14209
Índice de Preços ao Produtor Amplo - Disponibilidade Interna - Origem

2025	VOLUME	VARIAÇÃO MENSAL	VARIAÇÃO ACUMULADA
DEZ / 23	220,312		
JAN / 24 01	220,782	0,21%	0,2133%
FEV / 24 02	218,756	-0,92%	-0,7063%
MAR / 24 03	218,924	0,08%	-0,6300%
ABR / 24 04	219,603	0,31%	-0,3218%
MAI / 24 05	219,940	0,15%	-0,1689%
JUN / 24 06	219,970	0,01%	-0,1552%
JUL / 24 07	220,439	0,21%	0,0576%
AGO / 24 08	220,776	0,15%	0,2106%
SET / 24 09	221,282	0,23%	0,4403%
OUT / 24 10	221,773	0,22%	0,6632%
NOV / 24 11	221,779	0,00%	0,6659%
DEZ / 24 12	222,121	0,15%	0,8211%
DEZ / 25 12	222,121	0,00%	0,6092%

Prefeitura Municipal de Curitiba

URBS
Urbanização de Curitiba S.A.Av. Presidente Affonso Camargo, 330
Rodoferrviária - Bloco Central
80060-090 JD Botânico Curitiba PR
Tel 41 3320-3000 / 3320-3232
www.urbs.curitiba.pr.gov.br

CURITIBA

CUSTO DE RENTABILIDADE JUSTA – Os custos deste item são reflexos dos cálculos tarifários com aplicação dos parâmetros contratuais e atualizado conforme o temo aditivo nº 009, onde para definir o valor de rentabilidade justa de veículos, não será considerado a frota reserva 10% com vida útil, e para a rentabilidade justa de instalações, edificações e equipamento, para definir o cálculo será mantido o quantitativo que tem a regra com a frota reserva de 10% com vida útil.

Mantido o reajuste contratual, conforme as regras editalícias do processo 005/2009, foram corrigidos os valores de veículos para a custa da rentabilidade para o cálculo de peças e acessórios conforme o índice INPC-IBGE:

INPC ÍNDICE NACIONAL DE PREÇOS AO CONSUMIDOR - IBGE					
MESES	% MÊS	ÍNDICE	+1	ACUMULADO	% ACUMULADO
Fevereiro / 23		0,8100	1,0081	1,0081000	0,81%
Março / 24		0,1900	1,0019	1,0100154	1,00%
Abril / 24		0,3700	1,0037	1,0137524	1,38%
Maiο / 24		0,4600	1,0046	1,0184157	1,84%
Junho / 24		0,2500	1,0025	1,0209617	2,10%
Julho / 24		0,2600	1,0026	1,0236162	2,36%
Agosto / 24		-0,1400	0,9986	1,0221832	2,22%
Setembro / 24		0,4800	1,0048	1,0270897	2,71%
Outubro / 24		0,6100	1,0061	1,0333549	3,34%
Novembro / 24		0,3300	1,0033	1,0367650	3,68%
Dezembro / 24		0,4800	1,0048	1,0417415	4,17%
Janeiro / 25			1,0000	1,0417415	4,17%
GANHO REAL					1,0000%
ÍNDICE DE RECORREÇÃO PARA SALÁRIOS E BENEFÍCIOS					5,1741%
APLICAÇÃO PARA PARA ITENS DE PESSOAL - OUTROS CUSTOS DE ORDEM OPERACIONAL - RENTABILIDADE .:					4,1741%
APLICAÇÃO DO ÍNDICE NOS VEÍCULOS ELÉTRICO					1,7707%

Prefeitura Municipal de Curitiba

URBS
Urbanização de Curitiba S.A.Av. Presidente Affonso Camargo, 330
Rodoferrviária - Bloco Central
80060-090 JD Botânico Curitiba PR
Tel 41 3320-3000 / 3320-3232
www.urbs.curitiba.pr.gov.br

INVESTIMENTO NÃO REALIZADO – Os custos deste item são reflexo dos cálculos tarifários com aplicação dos parâmetros considerados nos itens amortização de veículos, rentabilidade justa de veículos e impostos exclusivos para a rentabilidade justa de veículos, conforme o temo aditivo nº 009, a partir de dezembro/2022, a idade dos veículos consideram a data de março/2022, reduzindo assim o quantitativo de veículos vencidos, sendo que para o mês de **ABRIL/2025** será considerado a quantidade conforme o quadro a seguir:

Os reajustes aplicados nos itens de amortização de veículos e rentabilidade de veículos interferem neste item.

VEÍCULOS VENCIDOS - BASE - ABRIL/2025 - VIGÊNCIA -															
CONSORCIO		MICRO	MICRO ESPECIAL	COMUM	PADRON	PADRON L.D.	PADRON DD	PADRON HÍBRIDO	ARTICULADO 18 m	ARTICULADO 18 m L.D.	ARTICULADO 20 m	BIARTICULADO	eCOMUM	EPADRON	TOTAL
PONTUAL	GLÓRIA	0	1	46	16	18	7	16	17	0	0	7	0	0	128
	SANTO ANTÔNIO	0	0	0	0	4	0	3	7	1	0	0	0	0	15
	MERCÊS	0	6	7	4	2	5	0	4	3	0	0	0	0	31
TRANSBUS	REDENTOR	0	0	47	0	16	0	6	16	0	0	14	0	0	99
	EXPRESSO AZUL	0	0	7	16	5	0	2	0	2	0	10	0	0	42
PIONEIRO	TAMANDARÉ	0	0	0	0	0	0	0	8	0	0	1	0	0	9
	VIA MOBI	1	11	6	0	6	0	0	0	0	1	10	0	0	35
	SÃO JOSÉ	0	0	23	0	7	0	0	0	0	0	0	0	0	30
	SORRISO	0	2	31	0	10	0	0	10	4	2	36	0	0	95
TOTAL CONSÓRCIOS		1	20	167	36	68	12	27	62	10	3	78	0	0	484

Prefeitura Municipal de Curitiba

URBS
Urbanização de Curitiba S.A.Av. Presidente Affonso Camargo, 330
Rodoferroviária - Bloco Central
80060-090 JD Botânico Curitiba PR
Tel 41 3320-3000 / 3320-3232
www.urbs.curitiba.pr.gov.br

ITENS - RESUMO	CUSTO/KM ABRIL/2025
Pessoal Operacional e Encargos Sociais	Conforme o quantitativo de motorista e cobradores, reflexo do dimensionamento da definição da Programação Operacional de ABRIL/2025, com aplicação dos fatores de utilização contratuais, com o temo aditivo nº 009 foram firmados os ajustes dos Encargos Sociais e o índice de Pessoal Administrativo e base mantido a correção do INPC do período de fevereiro/2024 a janeiro/2025, com ganho real, aplicando o percentual de 5,1741% , para pessoal operacional e benefícios.
Frota Operante	Conforme o quantitativo reflexo da adequação no tipo de veículos na definição da Programação Operacional em 1.168 , para ABRIL/2025, refletindo no item pessoal de (manutenção, tráfego e limpeza de ônibus).
Quilometragem	Conforme o reflexo na definição da Programação Operacional, aplicando a quilometragem de dias úteis, sábado e domingo pela quantidade média de tipos de dias para o mês de ABRIL/2025.
Valor do Diesel	Aplicado o valor para 01/ABRIL/2025 de R\$ 4,9103 , aplicando o desconto da isenção de 80% do ICMS, conforme da resolução da SEFA 603/2023, incluindo o DESPACHO Nº 47, DE 30 DE OUTUBRO DE 2024, que altera o ICMS monofásico. Biodiesel está descontinuado. Reflexos nos itens lubrificantes e ARLA 32.
Rodagem	Mantida a aplicação da variação do IPA-OG de 6,9958% , referente ao período de janeiro/2024 a dezembro/2024.
Peças e Acessórios	Mantida a aplicação em ABRIL/2025 a aplicação do índice IPA-DI-OG FGV de 0,8211% , janeiro/2024 a dezembro/2024 para veículos a Diesel e 0,6092% de agosto/2024 a dezembro/2024 para veículos elétricos, além da variação do quantitativo de veículos
Despesas Administrativas	Mantido o índice para definir o valor para despesas administrativas em 6,94%, conforme o temo aditivo nº 009, a correção em pessoal reflete neste item.
Amortização	Mantido a aplicação do índice IPA-DI-OG FGV de 0,8211% , janeiro/2024 a dezembro/2024 para veículos a Diesel e 0,6092% de agosto/2024 a dezembro/2024 para veículos elétricos, no quantitativo de frota operante de para ABRIL/2025, o cálculo da amortização de veículos considera a frota operante e para o cálculo de amortização de instalações..., aplica a frota operante e reserva.
Rentabilidade	Mantido a aplicação do índice INPC - IBGE de 4,1741% , janeiro/2024 a dezembro/2024 para veículos a Diesel e 1,7707% de agosto/2024 a dezembro/2024 para veículos elétricos, no quantitativo de frota operante de para ABRIL/2025, o cálculo da amortização de veículos considera a frota operante e para o cálculo de amortização de instalações..., aplica a frota operante e reserva.
Desconto de investimento não realizado	Atualização do quantitativo de veículos vencidos conforme relatório de frota da AEF, aplicando os reflexos dos custos de amortização e rentabilidade de veículo, considerando as condições do termo aditivo nº009, que considera a idade com vigência em FEVEREIRO/2022, no cálculo para ABRIL/2025, está sendo considerando 484 veículos para calcular o desconto, sofre influência dos ajustes realizado na programação operacional com efeitos nos itens amortização e rentabilidade.

Prefeitura Municipal de Curitiba

URBS
Urbanização de Curitiba S.A.Av. Presidente Affonso Camargo, 330
Rodoferrviária - Bloco Central
80060-090 JD Botânico Curitiba PR
Tel 41 3320-3000 / 3320-3232
www.urbs.curitiba.pr.gov.br

CURITIBA

REFLEXO DOS AJUSTES NO CUSTO/KM

Com o intuito evidenciar as diferenças e demonstrar as práticas adotadas pela URBSTA, conforme licitação 005/2009 e seus anexos e aditivos, e indicando as ações decorrentes na definição do custo da operação do transporte coletivo, no quadro abaixo, o comparativo do cálculo entre o custo de **ABRIL/25** com o custo de **MARÇO/25** e o custo calculado pela a quilometragem de **ABRIL/24**, utilizando o custo/km de **MARÇO/25**:

DIFERENÇA ENTRE O CUSTO DE: ABRIL/25 e MARÇO/25										
FROTA OPERANTE		1168	1175	-7	-0,60%					
FROTA OPERANTE EXCLUSIVA SÁBADO (DOUBLE DECK)										
1	QUILÔMETRAGEM MÉDIA MENSAL	6.608.995,89	6.726.846,62	-117.850,74	-1,75%	6.608.995,89	0,00	0,00%		
ITEM DO CÁLCULO		CUSTO/KM ABRIL/25	ABRIL/25	MARÇO/25	DIFERENÇA	VARIACÃO	CUSTO/KM MARÇO/25	KM ABRIL/25 COM CUSTO/KM MARÇO/25	DIFERENÇA	VARIACÃO
4	CUSTOS IMPREVEDÍVEIS	4,1956	27.728.944,15	27.694.522,48	34.421,69	0,12%	4,1170	27.209.329,32	-519.614,83	-1,75%
4.1	COMBUSTÍVEL	2,5528	16.871.210,24	17.046.929,99	-175.719,76	-1,03%	2,5342	16.748.276,95	-122.933,29	-1,75%
4.2	LUBRIFICANTES	0,1027	679.055,29	686.246,47	-7.191,18	-1,05%	0,1020	674.223,81	-4.831,49	-1,75%
4.3	REAGENTE PARA ARL32	0,0780	515.289,77	411.825,02	103.464,75	25,12%	0,0612	404.610,07	-110.679,70	-1,75%
4.4	RODAGEM	0,3391	2.240.814,76	2.271.952,56	-31.137,81	-1,37%	0,3377	2.232.149,18	-8.665,58	-1,75%
4.5	PEÇAS E ACESSÓRIOS e serviços de terceiros relativos à manutenção	1,1138	7.360.810,44	7.212.629,39	148.181,05	2,05%	1,0722	7.086.268,00	-274.542,44	-1,75%
4.6	BATERIAS	0,0093	61.763,66	64.939,02	-3.175,36	-4,89%	0,0097	63.801,32	2.037,67	-1,75%
5	PESSOAL DE OPERAÇÃO E DE ADMINISTRAÇÃO, ENCARGOS E SUBSÍDIOS	5,9074	39.042.148,62	39.167.319,62	-145.170,10	-0,37%	5,6255	38.900.777,07	-541.370,85	-1,75%
5.1	PESSOAL OPERACIONAL	3,0397	20.089.103,12	20.168.253,17	-79.150,05	-0,39%	2,9982	19.814.916,22	-274.186,90	-1,75%
5.2	ENCARGOS SOCIAIS - 49,7345%	1,5118	9.991.216,07	10.030.580,96	-39.364,89	-0,39%	1,4911	9.854.850,57	-136.365,50	-1,75%
5.3	BENEFÍCIOS	0,9331	6.167.149,50	6.183.413,22	-16.263,72	-0,26%	0,9192	6.075.083,15	-92.066,35	-1,75%
5.3.1	CESTA BÁSICA	0,9129	5.372.604,24	5.386.790,85	-14.186,61	-0,26%	0,9006	5.292.417,17	-80.187,06	-1,75%
5.3.2	PLANO DE SAÚDE	0,1092	722.019,22	723.906,68	-1.887,46	-0,26%	0,1076	711.224,22	-10.795,00	-1,75%
5.3.3	SEGURO DE VIDA	0,0110	72.526,04	72.715,69	-189,65	-0,26%	0,0108	71.441,75	-1.084,29	-1,75%
5.6	PESSOAL DE ADMINISTRAÇÃO	0,3063	2.024.357,08	2.031.713,48	-7.356,40	-0,36%	0,3020	1.996.118,95	-28.238,13	-1,75%
	ENCARGOS SOCIAIS - 49,7345%	0,1166	770.322,76	773.357,79	-3.035,03	-0,39%	0,1150	759.808,98	-10.513,78	-1,75%
6	CUSTO DE ADMINISTRAÇÃO	0,7131	4.712.730,52	4.727.821,10	-15.090,58	-0,32%	0,7028	4.644.992,22	-57.738,30	-1,75%
6.1	DESPESAS ADMINISTRATIVAS	0,3806	2.515.574,33	2.524.927,97	-9.353,64	-0,37%	0,3754	2.480.692,59	-34.881,74	-1,75%
6.1.2	OUTROS CUSTOS ADMINISTRATIVOS de ordem operacional	0,3187	2.106.590,25	2.107.671,06	-1.080,81	-0,05%	0,3133	2.070.745,79	-35.844,45	-1,75%
6.1.3	TAXA DE RISCO	0,0137	90.565,95	95.222,08	-4.656,13	-4,89%	0,0142	93.553,84	2.987,89	-1,75%
6.1.3.1	RISCO OPERACIONAL (EXCLUSIVO VEÍCULO HÍBRIDO)	0,0137	90.565,95	95.222,08	-4.656,13	-4,89%	0,0142	93.553,84	2.987,89	-1,75%
7	AMORTIZAÇÃO	1,2898	8.325.683,74	8.162.009,78	163.673,96	2,01%	1,2133	8.010.015,76	-305.667,98	-1,75%
7.1	VEÍCULOS	1,1897	7.862.830,35	7.710.998,80	151.831,55	1,97%	1,1483	7.575.906,25	-286.924,11	-1,75%
7.2	INSTALAÇÕES, EDIFICAÇÕES E EQUIPAMENTOS	0,0700	462.853,38	451.010,98	11.842,40	2,63%	0,0670	443.109,51	-19.743,87	-1,75%
8	IMPREVISTABILIDADE AJUSTA	1,7094	11.297.297,00	11.296.902,95	-394,05	-0,01%	1,6797	11.100.983,90	-196.443,00	-1,75%
8.1	VEÍCULOS	0,8612	5.691.993,32	5.680.229,75	11.763,58	0,21%	0,8444	5.580.715,18	-111.278,15	-1,75%
8.1	IMPOSTOS EXCLUSIVOS - VEÍCULOS	0,4421	2.921.750,70	2.915.713,70	6.036,99	0,21%	0,4334	2.864.631,97	-57.118,73	-1,75%
8.2	INSTALAÇÕES, EDIFÍCIOS, EQUIPAMENTOS E ALMOXARFAGEM	0,2683	1.773.302,46	1.786.059,92	-12.757,47	-0,71%	0,2655	1.754.769,11	-18.533,34	-1,75%
8.2	IMPOSTOS EXCLUSIVOS - INSTALAÇÕES, EDIFÍCIOS, EQUIPAMENTOS E ALMOXARFAGEM	0,1377	919.260,52	916.799,47	2.461,05	0,27%	0,1363	900.737,64	-9.522,88	-1,75%
9	IMPOSTOS EXCLUSIVOS - IMPOSTOS	1,0237	6.741.353,50	6.731.151,53	10.201,97	0,15%	1,0033	6.534.177,51	-195.175,99	-1,75%
	DESCONTO INVESTIMENTO NÃO REALIZADO	-1,0418	-6.883.122,68	-7.299.790,56	416.667,88	-5,71%	-1,0682	-7.171.902,16	-288.779,48	-1,75%
11	BASE PARA TRIBUTOS	12,7438	84.223.681,25	83.770.684,25	452.997,00	0,54%	12,4532	82.303.066,91	-1.920.614,33	-1,75%
9.1	TRIBUTOS FEDERAIS	0,2115	1.397.903,42	1.390.384,80	7.518,62	0,54%	0,2067	1.366.026,01	-31.877,42	-1,75%
9.1.3	IMPOSTO FEDERAL - CPRB - 1,60%	0,2115	1.397.903,42	1.390.384,80	7.518,62	0,54%	0,2067	1.366.026,01	-31.877,42	-1,75%
9.2	TRIBUTOS MUNICIPAIS	0,8182	5.387.782,78	5.358.774,75	28.978,02	0,54%	0,7966	5.264.691,90	-122.980,88	-1,75%
9.2.1	ISS - 2,80%	0,2644	1.747.379,28	1.737.981,00	9.398,28	0,54%	0,2584	1.707.532,51	-39.846,77	-1,75%
9.2.2	TAXA DE GERENCIAMENTO - 4,80%	0,5508	3.640.373,50	3.620.793,75	19.579,75	0,54%	0,5383	3.557.359,39	-83.014,11	-1,75%
10	RECOMPENSAÇÃO NA DIFERENÇA DE CUSTO DE PESSOAL - 30 DIAS FEVEREIRO	0,0283	173.650,76	174.295,75	-645,00	-0,37%	0,0259	171.242,19	-2.408,57	-1,75%
CUSTO KM TOTAL		13,7968	91.182.988,21	90.694.139,56	488.848,65	0,54%	13,4824	89.105.227,01	-2.077.761,20	-1,75%
PASSAGEIROS			11.981.168,00	10.974.916,00	1.006.252,00	9,17%		10.974.916,00	-1.006.252,00	0,00%
TARIFA TÉCNICA			7,6105	8,2638	-0,65	-7,90%		8,1190	0,51	-1,75%

Exportado do Sistema Único de Pré-Orçamento - UPO - em 03/09/2025 às 14h19:23

Prefeitura Municipal de Curitiba

URBS
Urbanização de Curitiba S.A.Av. Presidente Affonso Camargo, 330
Rodoferrviária - Bloco Central
80060-090 JD Botânico Curitiba PR
Tel 41 3320-3000 / 3320-3232
www.urbs.curitiba.pr.gov.br

Conforme o termo aditivo nº 008 e 009, a tarifa técnica é revisada mensalmente, devido a variação operacional e dos quantitativos de passageiros pagantes equivalentes, onde é possível ser mais preciso na projeção dos custos.

VARIAÇÃO DO CUSTO - ABRIL/25 - MARÇO/25 - ABRIL/24

	abr/25	MÊS ANTERIOR			ANO ANTERIOR		
		mar/25	DIFERENÇA	VARIAÇÃO	abr/24	DIFERENÇA	VARIAÇÃO
TARIFA TÉCNICA	7,6105	8,2638	-0,6532	-7,90%	6,6041	1,0064	15,24%
TARIFA SOCIAL	6,0000	6,0000	0,0000	0,00%	6,0000	0,0000	0,00%
APORTE NECESSÁRIO POR PAX	1,6105	2,2638	-0,6532	-28,86%	0,6041	1,0064	166,59%
SUBSÍDIO	19.295.980,21	24.844.643,56	-5.548.663,35	-22,33%	7.356.496,95	11.939.483,25	162,30%
CUSTO MENSAL	91.182.988,21	90.694.139,56	488.848,65	0,54%	80.418.916,95	10.764.071,25	13,38%
PASSAGEIROS PE	11.981.168	10.974.916	1.006.252	9,17%	12.177.070	-195.902	-1,61%
KM	6.608.995,888	6.726.846,623	-117.850,735	-1,75%	6.507.739,883	101.256,005	1,56%
FROTA	1.168	1.175	-7	-0,60%	1.109	59	5,32%
IPK	1,8129	1,6315	0,1813	11,12%	1,8712	-0,0583	-3,12%
CUSTO/KM	13,7968	13,4824	0,3144	2,33%	12,3574	1,4394	11,65%
PMM	5.658,39	5.724,98	-66,59	-1,16%	5.868,12	-209,73	-3,57%
TOTAL - PESSOAL	5.469	5.483	-14	-0,26%	5.232	237	4,52%
MOTORISTA - PESSOAL	2.589	2.607	-18	-0,69%	2.451	138	5,62%
COBRADOR - PESSOAL	1.384	1.376	8	0,58%	1.341	44	3,27%
CUSTO PESSOAL	39.042.148,52	39.187.318,62	-145.170,10	-0,37%	34.524.436,26	4.517.712,26	13,09%
DU - DIAS	20	19	1	5,26%	22	-2	-9,09%
SÁBADO - DIAS	4	6	-2	-33,33%	4	0	0,00%
DOMINGO/FERIADO - DIAS	6	6	0	0,00%	4	2	50,00%
DIAS ÚTEIS - KM	259.173,165	261.222,147	-2.048,982	-0,78%	245.729,351	13.443,814	5,47%
SÁBADOS - KM	161.555,314	162.976,737	-1.421,423	-0,87%	151.023,388	10.531,927	6,97%
DOMINGOS / FERIADOS - KM	129.885,222	130.960,901	-1.075,679	-0,82%	124.400,155	5.485,067	4,41%
DIAS ÚTEIS - PASSAGEIROS	20 518.113	20 488.518	29.595	6,06%	22 498.971	19.142	3,84%
DIAS ÚTEIS ATÍPICOS - PASSAGEIROS	0 376.927	0 326.281	50.646	15,52%	0 374.029	2.899	0,77%
SÁBADOS - PASSAGEIROS	3 218.680	4 213.281	5.400	2,53%	4 211.581	7.099	3,36%
SÁBADOS ATÍPICOS - PASSAGEIROS	1 189.618	0 194.213	-4.596	-2,37%	0 185.853	3.765	2,03%
DOMINGOS - PASSAGEIROS	4 110.077	4 107.703	2.375	2,20%	4 88.346	21.731	24,60%
FERIADOS - PASSAGEIROS	2 166.470	0 56.180	110.290	196,32%	0 124.543	41.927	33,66%
VALOR DO DIESEL	4,9103	4,9192	-0,009	-0,18%	4,4084	0,502	11,39%
CUSTO COMBUSTÍVEL	16.808.530,92	16.973.722,73	-165.191,80	-0,97%	14.906.139,88	1.902.391,04	12,76%
VEÍCULOS ELÉTRICOS	7	7	0	0,00%	0	7	0,00%
CUSTO ENERGIA KW	0,7288	0,7288	0,0000	0,00%	0,0000	0,7288	0,00%
CUSTO ENERGIA	62.679,31	73.207,27	-10.527,95	-14,38%	0,00	62.679,31	0,00%

Exportado do Sistema Único de Protocolos

Prefeitura Municipal de Curitiba

URBS
Urbanização de Curitiba S.A.Av. Presidente Affonso Camargo, 330
Rodoferroviária - Bloco Central
80060-090 JD Botânico Curitiba PR
Tel 41 3320-3000 / 3320-3232
www.urbs.curitiba.pr.gov.br

CURITIBA

Custo/km e Tarifa Técnica para 01/ABRIL/2025:

DEMONSTRATIVO MENSAL PROJETADO



RECEITA

TARIFA SOCIAL X TARIFA TÉCNICA



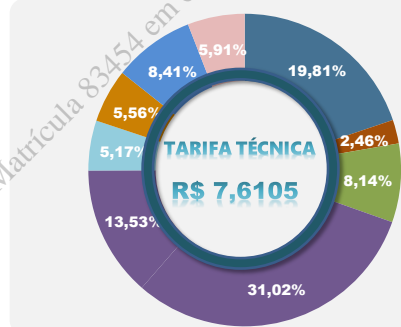
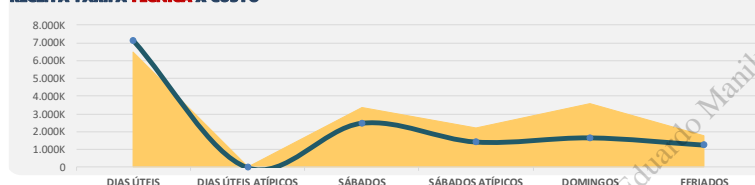
TARIFA SOCIAL

R\$ 6,00 $\downarrow 0,00\%$ Variação mês anterior

SUBSÍDIO POR PASSEGEIROS

-R\$ 1,6105 $\downarrow -28,86\%$ Variação mês anterior

RECEITA TARIFA TÉCNICA X CUSTO



COMBUSTÍVEL / LUBRIFICANTES / ARLA

R\$ 2,7335

19,81%

RODAGEM

R\$ 0,3391

2,46%

PEÇAS E ACESSÓRIOS

R\$ 1,1231

8,14%

PESSOAL E BENEFÍCIOS

R\$ 4,2791

31,02%

ENCARGOS SOCIAIS

R\$ 1,8661

13,53%

44,54%

CUSTO DE ADMINISTRAÇÃO

R\$ 0,7131

5,17%

AMORTIZAÇÃO

R\$ 0,7669

5,56%

RENTABILIDADE JUSTA

R\$ 1,1608

8,41%

IMPOSTOS E TAXAS

R\$ 0,8152

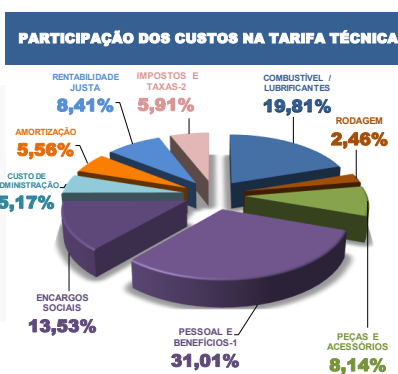
5,91%

CUSTO / KM TOTAL

R\$ 13,7968 100,00%

TARIFA TÉCNICA - CUSTO DA RIT (Rede Integrada de Transporte) DE CURITIBA - VALIDADE DE :: 01/04/2025 A 30/04/2025

COMPONENTES	Custo Médio	PESO
	R\$ / km	ABR/25
COMBUSTÍVEL / LUBRIFICANTES / ARLA	R\$ 2,7335	19,81%
RODAGEM	R\$ 0,3391	2,46%
PEÇAS E ACESSÓRIOS	R\$ 1,1231	8,14%
PESSOAL E BENEFÍCIOS 1	R\$ 4,2791	31,01%
ENCARGOS SOCIAIS 2	R\$ 1,8661	13,53%
CUSTO DE ADMINISTRAÇÃO	R\$ 0,7131	5,17%
AMORTIZAÇÃO	R\$ 0,7669	5,56%
RENTABILIDADE JUSTA	R\$ 1,1608	8,41%
IMPOSTOS E TAXAS 3	R\$ 0,8152	5,91%
CUSTO / km - TOTAL	R\$ 13,7968	100,00%



1 - Pessoal, Benefícios, Encargos Sociais e CPRB - 44,54 %

2 - Os impostos e taxas refletem diretamente em cada componente.

3 - CPRB - CONTRIBUIÇÃO PREVIDENCIÁRIA SOBRE RECEITA BRUTA

4 - VARIAÇÃO DO IPK É REFLEXO DA PROGRAMAÇÃO OPERACIONAL E DA QUANTIDADE DE PASSAGEIROS PAGANTES EQUIVALENTES..

Passageiros Pagantes Equivalentes
IPK = $\frac{\text{Passageiros Pagantes Equivalentes}}{\text{Quilometragem média mês}}$

COMPONENTES IPK	VALORES	VARIAÇÃO ENTRE
PASSEGEIROS PAGANTES EQUIVALENTES / PREVISTO - ABRIL/2025	11.981.168	-1,61%
QUILOMETRAGEM PREVISTA - ABRIL/2025	6.608.995,89	1,56%
CUSTO - ABRIL/2025	91.182.988,21	13,38%
IPK ::	1,8129	-3,12%

TARIFA TÉCNICA - ABR/25	R\$ 7,6105	15,24%	TARIFA = $\frac{\text{CUSTO / km}}{\text{IPK}}$
VALOR DA TARIFA - RIT - COBRADO DO USUÁRIO DESDE AS 00H00 DO DIA 01 / 03 / 2023 = R\$ 6,00 DECRETO 306/2023			

CUSTO PREVISTO PARA - ABRIL/2025 :: **91.182.988,21** CUSTOS PROJETADOS PARA A PRESTAÇÃO DO SERVIÇO.RECEITA PREVISTA PARA - ABRIL/2025 :: **71.887.008,00** RECEITAS PROJETADA CONFORME PREVISÃO DOS PASSAGEIROS EQUIVALENTES PAGANTES.DÉFICIT PROJETADO DO SISTEMA PARA - ABRIL/2025 :: **-19.295.980,21** DÉFICIT DECORRENTE DA DIFERENÇA ENTRE OS CUSTOS E AS RECEITAS PREVISTAS.

Prefeitura Municipal de Curitiba

URBS
Urbanização de Curitiba S.A.

Av. Presidente Affonso Camargo, 330
Rodoferrviária - Bloco Central
80060-090 JD Botânico Curitiba PR
Tel 41 3320-3000 / 3320-3232
www.urbs.curitiba.pr.gov.br



Anexo documentos que validam a atualizaçã o do custo para **ABRIL/2025**:

- 01** — PROJEÇÃO PASSAGEIROS **ABRIL.25**;
- 02** — CUSTO CONSÓRCIO TARIFA TÉCNICA - R\$ 7,6105 – **01. ABRIL.2025**;
- 03** — GRÁFICO - CUSTO - RECEITA – **01. ABRIL.2025**;
- 04** — RESOLUÇÃO DIR XXX ABRIL.25 - 2025.08.18;

Para avaliação da ACN e após encaminhar a DMU.

Curitiba, 19 de AGOSTO de 2025

CARLOS EDUARDO MANIKA
MATRICULA 83.454
ASSESSORIA TARIFÁRIA

Exportado do Sistema Único de Protocolos - 01-208321/2025 por Carlos Eduardo Manika - Matrícula 83454 em 03/09/2025 às 10:19:23



QUADRO DE PASSAGEIROS ABRIL/2025

01/04/2025

QUADRO DE PROJEÇÃO DE PASSAGEIROS PARA : ABRIL/2025

MARÇO/2025			ABRIL/2025		
			PASSAGEIRO EQUIVALENTE	acumulado	MÉDIA DIA
18/03/2025	terça-feira	DUTER	516.805,33	516.805	516.805
19/03/2025	quarta-feira	DUQUA	525.703,50	1.042.509	521.254
20/03/2025	quinta-feira	DUQUI	521.275,33	1.563.784	521.261
21/03/2025	sexta-feira	DUSEX	501.503,67	2.065.288	516.322
22/03/2025	sábado	SAB	218.206,33	2.283.494	456.699
23/03/2025	domingo	DOM	107.696,17	2.391.190	398.532
24/03/2025	segunda-feira	DUSEG	510.016,83	2.901.207	414.458
25/03/2025	terça-feira	DUTER	529.090,83	3.430.298	428.787
26/03/2025	quarta-feira	DUQUA	526.889,33	3.957.187	439.687
27/03/2025	quinta-feira	DUQUI	529.119,67	4.486.307	448.631
28/03/2025	sexta-feira	DUSEX	507.118,83	4.993.426	453.948
29/03/2025	sábado	SAB	219.154,00	5.212.580	434.382
30/03/2025	domingo	DOM	112.458,67	5.325.039	409.618
31/03/2025	segunda-feira	DUSEG	513.607,00	5.838.646	417.046
TOTAL DO PERÍODO			5.838.645,50		

ABRIL/2025				
ABRIL/2025	MÉDIA DIA	PESO	DIAS	TOTAL TIPO DE DIAS
DIAS ÚTEIS - SEG 1ª Q.:	518.113,03	100,00%	2	1.036.226,07
DIAS ÚTEIS - SEG 2ª Q.:	518.113,03	100,00%	1	518.113,03
DIAS ÚTEIS - TER 1ª Q.:	518.113,03	100,00%	3	1.554.339,10
DIAS ÚTEIS - TER 2ª Q.:	518.113,03	100,00%	2	1.036.226,07
DIAS ÚTEIS - QUA 1ª Q.:	518.113,03	100,00%	2	1.036.226,07
DIAS ÚTEIS - QUA 2ª Q.:	518.113,03	100,00%	3	1.554.339,10
DIAS ÚTEIS - QUI 1ª Q.:	518.113,03	100,00%	2	1.036.226,07
DIAS ÚTEIS - QUI 2ª Q.:	518.113,03	100,00%	2	1.036.226,07
DIAS ÚTEIS - SEX 1ª Q.:	518.113,03	100,00%	2	1.036.226,07
DIAS ÚTEIS - SEX 2ª Q.:	518.113,03	100,00%	1	518.113,03
DIAS ÚTEIS ATP.:	376.927,23	72,75%	0	0,00
SÁBADO 1ª Q.:	218.680,17	100,00%	2	437.360,34
SÁBADO 2ª Q.:	218.680,17	200,00%	1	218.680,17
SÁBADO ATP.:	189.617,58	86,71%	1	189.617,58
DOMINGOS 1ª Q.:	110.077,42	100,00%	2	220.154,84
DOMINGOS 2ª Q.:	110.077,42	100,00%	2	220.154,84
FERIADOS.:	166.469,72	32,13%	2	332.939,44
TOTAL MÊS.:			30	11.981.168,00

DIAS ÚTEIS MÉDIA.:	5.181.130,33	10	518.113,03
DIAS ÚTEIS - SEG.:	DUSEG	1.023.623,83	2 511.811,92
DIAS ÚTEIS - TER.:	DUTER	1.045.896,17	2 522.948,08
DIAS ÚTEIS - QUA.:	DUQUA	1.052.592,83	2 526.296,42
DIAS ÚTEIS - QUI.:	DUQUI	1.050.395,00	2 525.197,50
DIAS ÚTEIS - SEX.:	DUSEX	1.008.622,50	2 504.311,25
DIAS ÚTEIS ATÍPICO	DAT	0,00	0 0,00
SÁBADOS	SAB	437.360,33	2 218.680,17
SÁBADOS ATÍPICOS	SAT	0,00	0 0,00
DOMINGOS	DOM	220.154,83	2 110.077,42
FERIADOS	FE	0,00	0 0,00
TOTAL		5.838.645,50	14

OBSERVAÇÕES	
DIAS ÚTEIS.:	20
DIAS ÚTEIS ATP.:	00
SÁBADO.:	03
SÁBADO ATP.:	01 19
DOMINGOS.:	04 20 - PÁSCOA
FERIADOS.:	02 18 - PAIXÃO DE CRISTO / 21 - TIRADENTES
	30

366

FROTA OPERANTE		0	67	97	22	52	12	19	40	19	6	30	2	366		
1	QUILOMETRAGEM MÉDIA MENSAL	0,00	488.894,10	598.120,26	115.085,41	293.464,85	37.605,70	95.114,27	189.843,84	91.237,35	59.752,20	171.573,44	0,00	16.440,25	2.157.131,66	
ITENS DO CÁLCULO		MICRO	MICRO ESPECIAL	COMUM	PADRON	PADRON LD	PADRON DD	PADRON HÍBRIDO	ARTICULADO 18 m	ARTICULADO LD 18 m	ARTICULADO 20 m	BIARTICULADO	eCOMUM	ePADRON	Custo/km médio	Peso
4	CUSTOS DEPENDENTES	0,0000	2,2541	2,6295	4,3919	4,3986	5,1646	4,5368	6,6728	5,6999	6,1301	6,9479	0,0000	2,0157	3,9289	30,45%
4.1	COMBUSTÍVEL	0,0000	1,5341	1,7677	2,6561	2,6561	2,6561	1,8981	3,6987	3,6987	4,0591	4,3500	0,0000	1,1661	2,4202	18,76%
4.2	LUBRIFICANTES	0,0000	0,0614	0,0707	0,1062	0,1062	0,1062	0,1139	0,1479	0,1479	0,1624	0,1740	0,0000	0,0366	0,0984	0,76%
4.3	REAGENTE ARLA 32	0,0000	0,0687	0,0410	0,0121	0,0715	0,0715	0,1049	0,0555	0,1460	0,2030	0,1668	0,0000	0,0000	0,0719	0,56%
4.4	RODAGEM	0,0000	0,2281	0,2967	0,3458	0,3458	0,3458	0,3458	0,4108	0,4108	0,4108	0,4849	0,0000	0,3458	0,3268	2,53%
4.5	PEÇAS E ACESSÓRIOS e serviços de terceiros relativos à manutenção	0,0000	0,3618	0,4534	1,2716	1,2189	2,0564	1,5802	2,3599	1,2965	1,2949	1,7723	0,0000	0,4672	0,9898	7,67%
4.6	BATERIAS	0,0000	0,0000	0,0000	0,0000	0,0000	0,0000	0,4939	0,0000	0,0000	0,0000	0,0000	0,0000	0,0000	0,0218	0,17%
5	PESSOAL DE OPERAÇÃO E DE ADMINISTRAÇÃO, ENCARGOS E BENEFÍCIOS	0,0000	5,6642	5,6642	5,6642	5,6642	5,6642	6,1852	5,6642	5,6642	5,6642	5,6642	0,0000	5,6642	5,6872	44,08%
5.1	PESSOAL OPERACIONAL	0,0000	2,9252	2,9252	2,9252	2,9252	2,9252	3,2004	2,9252	2,9252	2,9252	2,9252	0,0000	2,9252	2,9374	22,77%
5.2	ENCARGOS SOCIAIS - 49,7345%	0,0000	1,4548	1,4548	1,4548	1,4548	1,4548	1,5917	1,4548	1,4548	1,4548	1,4548	0,0000	1,4548	1,4609	11,32%
5.3	BENEFÍCIOS	0,0000	0,8787	0,8787	0,8787	0,8787	0,8787	0,9503	0,8787	0,8787	0,8787	0,8787	0,0000	0,8787	0,8819	6,83%
5.3.1	CESTA BÁSICA	0,0000	0,7654	0,7654	0,7654	0,7654	0,7654	0,8325	0,7654	0,7654	0,7654	0,7654	0,0000	0,7654	0,7684	5,96%
5.3.2	PLANO DE SAÚDE	0,0000	0,1030	0,1030	0,1030	0,1030	0,1030	0,1071	0,1030	0,1030	0,1030	0,1030	0,0000	0,1030	0,1031	0,80%
5.3.3	SEGURO DE VIDA	0,0000	0,0103	0,0103	0,0103	0,0103	0,0103	0,0108	0,0103	0,0103	0,0103	0,0103	0,0000	0,0103	0,0104	0,08%
5.6	PESSOAL DE ADMINISTRAÇÃO	0,0000	0,2933	0,2933	0,2933	0,2933	0,2933	0,3200	0,2933	0,2933	0,2933	0,2933	0,0000	0,2933	0,2945	2,28%
5.7	ENCARGOS SOCIAIS - 49,7345%	0,0000	0,1122	0,1122	0,1122	0,1122	0,1122	0,1227	0,1122	0,1122	0,1122	0,1122	0,0000	0,1122	0,1126	0,87%
6	CUSTO DE ADMINISTRAÇÃO	0,0000	0,6640	0,6640	0,6640	0,6640	0,6640	1,4219	0,6640	0,6640	0,6640	0,6640	0,0000	0,6640	0,6974	5,41%
6.1	DESPESAS ADMINISTRATIVAS	0,0000	0,3650	0,3650	0,3650	0,3650	0,3650	0,3985	0,3650	0,3650	0,3650	0,3650	0,0000	0,3650	0,3664	2,84%
6.2	OUTROS CUSTOS ADMINISTRATIVOS de ordem operacional	0,0000	0,2991	0,2991	0,2991	0,2991	0,2991	0,2991	0,2991	0,2991	0,2991	0,2991	0,0000	0,2991	0,2991	2,32%
6.3	TAXA DE RISCO	0,0000	0,0000	0,0000	0,0000	0,0000	0,0000	0,7243	0,0000	0,0000	0,0000	0,0000	0,0000	0,0000	0,0319	0,25%
6.3.1	TAXA DE RISCO - VEÍCULO	0,0000	0,0000	0,0000	0,0000	0,0000	0,0000	0,7243	0,0000	0,0000	0,0000	0,0000	0,0000	0,0000	0,0319	0,25%
7	AMORTIZAÇÃO	0,0000	0,3986	0,4996	1,4159	1,3437	2,2537	1,7506	2,5875	1,4216	1,5493	2,0508	0,0000	3,5304	1,1245	8,72%
7.1	VEÍCULOS	0,0000	0,3793	0,4750	1,3324	1,2771	2,1546	1,6464	2,4732	1,3588	1,4571	1,9602	0,0000	3,3052	1,0692	8,29%
7.2	INSTALAÇÕES, EDIFICAÇÕES E EQUIPAMENTOS	0,0000	0,0193	0,0245	0,0836	0,0666	0,0991	0,1042	0,1143	0,0628	0,0922	0,0905	0,0000	0,2252	0,0552	0,43%
8	RENTABILIDADE JUSTA	0,0000	0,6431	0,8419	1,3823	1,5468	2,4027	2,4046	2,7119	2,3293	1,9211	3,7571	0,0000	6,0938	1,5470	11,99%
8.1	VEÍCULOS	0,0000	0,3173	0,4145	0,6437	0,7631	1,2148	1,2157	1,3711	1,1777	0,9713	1,8996	0,0000	3,7540	0,7769	6,02%
8.3	IMPOSTOS EXCLUSIVOS - VEÍCULOS	0,0000	0,1628	0,2127	0,3302	0,3915	0,6233	0,6238	0,7035	0,6042	0,4983	0,9746	0,0000	1,9261	0,3986	3,09%
8.2	INSTALAÇÕES, EDIFIC., EQUIPAM. E ALMOX.	0,0000	0,1077	0,1420	0,2699	0,2592	0,3732	0,3735	0,4212	0,3618	0,2984	0,5835	0,0000	0,2734	0,2456	1,90%
8.3	IMPOSTOS EXCLUSIVOS - INSTALAÇÕES...	0,0000	0,0553	0,0728	0,1385	0,1330	0,1915	0,1916	0,2161	0,1856	0,1531	0,2994	0,0000	0,1403	0,1260	0,98%
9	IMPOSTOS, TAXAS E ARRE.	0,0000	0,7681	0,7813	0,9202	1,0067	0,9794	1,0323	1,2224	1,2180	1,2833	1,4467	0,0000	1,4476	0,9601	7,44%
11	DESCONTO INVESTIMENTO NÃO REALIZADO	0,0000	-0,0898	-0,6013	-2,0966	-1,1223	-3,9926	-3,4858	-3,1286	-0,6612	-1,1280	-1,1280	0,0000	0,0000	-1,0680	-8,28%
	BASE PARA TRIBUTOS	0,0000	9,5343	9,6979	11,4218	12,4950	12,1566	12,8132	15,1719	15,1178	15,9287	17,9561	0,0000	17,9682	11,9170	92,36%
9.1	TRIBUTOS FEDERAIS	0,0000	0,1582	0,1610	0,1896	0,2074	0,2018	0,2127	0,2518	0,2509	0,2644	0,2980	0,0000	0,2982	0,1978	1,53%
9.1.3	IMPOSTO FEDERAL - CPRB :: 1,60%	0,0000	0,1582	0,1610	0,1896	0,2074	0,2018	0,2127	0,2518	0,2509	0,2644	0,2980	0,0000	0,2982	0,1978	1,53%
9.2	TRIBUTOS MUNICIPAIS	0,0000	0,6099	0,6204	0,7306	0,7993	0,7776	0,8197	0,9705	0,9671	1,0190	1,1486	0,0000	1,1494	0,7623	5,91%
9.2.1	ISS :: 2,00%	0,0000	0,1978	0,2012	0,2370	0,2592	0,2522	0,2658	0,3148	0,3136	0,3305	0,3725	0,0000	0,3728	0,2472	1,92%
9.2.2	TAXA GERENCIAMENTO DA F.U.C. :: 4,00%	0,0000	0,4121	0,4192	0,4937	0,5401	0,5254	0,5538	0,6558	0,6534	0,6885	0,7761	0,0000	0,7766	0,5151	3,99%
10	RECOMPOSIÇÃO DA DIFERENÇA DE CUSTO DE PESSOAL - FEVEREIRO	0,0000	0,0253	0,0253	0,0253	0,0253	0,0253	0,0253	0,0253	0,0253	0,0253	0,0253	0,0000	0,0253	0,0253	0,20%
CUSTO km TOTAL		0,0000	10,3277	10,5046	12,3673	13,5270	13,1613	13,8708	16,4196	16,3611	17,2373	19,4280	0,0000	19,4411	12,9024	100,00%
PARTICIPAÇÃO DO LOTE 01 - CONSÓRCIO PONTUAL PELO CUSTO/km :															30,523477%	

0,0000	0,3346	0,5590	1,2567	1,4544	0,0000	2,3422
0,0000	0,3144	0,5254	1,1564	1,3659	0,0000	2,2037
0,0000	0,0202	0,0336	0,1003	0,0884	0,0000	0,1339
0,0000	0,5472	0,9470	1,0367	1,5540	0,0000	3,2188
0,0000	0,2703	0,4667	0,5687	0,7672	0,0000	1,6220
0,0000	0,1387	0,2396	0,2919	0,3938	0,0000	0,8338
0,0000	0,0913	0,1591	0,1163	0,2597	0,0000	0,4993
0,0000	0,0469	0,0817	0,0597	0,1333	0,0000	0,2569
0,0000	0,7719	0,8231	0,9051	1,0597	0,0000	1,1077
0,0000		-0,4785	-1,7930	-0,8636	0,0000	-4,6666
0,0000	9,5806	10,2162	11,2346	13,1524	0,0000	13,7441
0,0000	0,1590	0,1696	0,1865	0,2183	0,0000	0,2288
0,0000	0,1590	0,1696	0,1865	0,2183	0,0000	0,2288
0,0000	0,6129	0,6535	0,7187	0,8414	0,0000	0,8799
0,0000	0,1988	0,2120	0,2331	0,2729	0,0000	0,2883
0,0000	0,4141	0,4416	0,4856	0,5685	0,0000	0,5949
0,0000	0,0258	0,0258	0,0258	0,0258	0,0000	0,0258
0,0000	10,3782	11,0651	12,1655	14,2379	0,0000	14,8821

8,7059	9,5310	10,4230
0,1446	0,1599	0,1731
0,1446	0,1599	0,1731
0,5572	0,6161	0,6671
0,1807	0,1998	0,2164
0,3765	0,4163	0,4508
0,0277	0,0277	0,0277
0,4393	10,4347	11,2969



PREFEITURA MUNICIPAL DE CURITIBA
URBS - URBANIZAÇÃO DE CURITIBA S.A

SISTEMA

VALOR A PARTIR DE R\$

01/04/2025

COMPOSIÇÃO DO CUSTO/km POR TIPO DE VEÍCULO - MÉDIA - RIT DE CURITIBA - PLANILHA DE REMUNERAÇÃO DAS EMPRESAS

PMM MÉDIO

FROTA OPERANTE		1	120	383	46	182	12	27	168	38	42	142	1	6	1.168	5.658,39		
1	QUILOMETRAGEM MÉDIA MENSAL	5.700,53	936.719,96	2.292.584,59	248.992,86	956.765,43	37.605,70	125.040,35	840.771,81	149.933,08	253.061,95	708.069,79	6.206,86	47.542,97	6.608.995,888			
	ITENS DO CÁLCULO	MICRO	MICRO ESPECIAL	COMUM	PADRON	PADRON LD	PADRON DD	PADRON HÍBRIDO	ARTICULADO 16 m	ARTICULADO LD 16 m	ARTICULADO 20 m	BIARTICULADO	eCOMUM	ePADRON	Custo/km médio	Peso	Participação Tarifa	Custo Médio Mensal por km
4	CUSTOS DEPENDENTES	1,5879	2,2274	2,6518	4,3638	4,5029	5,1646	4,6653	6,6099	5,9740	6,9631	7,1418	2,1102	2,0332	4,1956	30,41%	2,3144	27.728.944,15
4.1	COMBUSTÍVEL	1,1327	1,5342	1,7678	2,8562	2,8562	2,6561	1,8981	3,6989	3,6988	4,0593	4,3503	1,1661	1,1661	2,5528	18,50%	1,4081	16.871.210,24
4.2	LUBRIFICANTES	0,0453	0,0614	0,0707	0,1062	0,1062	0,1062	0,1139	0,1480	0,1480	0,1624	0,1740	0,0366	0,0366	0,1027	0,74%	0,0567	679.055,29
4.3	REAGENTE ARLA 32		0,0652	0,0504	0,0265	0,0265	0,0265	0,1053	0,1178	0,1385	0,1902	0,1014			0,0780	0,57%	0,0430	515.289,77
4.4	RODAGEM	0,1550	0,2281	0,2967	0,3458	0,3458	0,3458	0,3458	0,4108	0,4108	0,4108	0,4849	0,3459	0,3458	0,3391	2,46%	0,1870	2.240.814,76
4.5	PEÇAS E ACESSÓRIOS e serviços de terceiros relativos à manutenção	0,2549	0,3382	0,4662	1,2290	1,3117	2,0564	1,7081	2,2344	1,5780	2,1404	2,0313	0,5616	0,4847	1,1138	8,07%	0,8144	7.360.810,44
4.6	BATERIAS							0,4939							0,0093	0,07%	0,0052	61.763,66
5	PESSOAL DE OPERAÇÃO E DE ADMINISTRAÇÃO, ENCARGOS E BENEFÍCIOS	6,2206	5,8122	5,9342	5,7810	5,9150	5,6642	6,2191	5,9099	5,8018	5,9239	5,9519	5,7944	5,8888	5,9074	42,82%	3,2586	39.042.148,52
5.1	PESSOAL OPERACIONAL	3,1907	2,9941	3,0519	2,9782	3,0429	2,9252	3,2150	3,0397	2,9897	3,0467	3,0605	2,9810	3,0303	3,0397	22,03%	1,6767	20.089.103,12
5.2	ENCARGOS SOCIAIS - 43,6213%	1,5869	1,4891	1,5179	1,4812	1,5134	1,4548	1,5990	1,5118	1,4869	1,5152	1,5221	1,4826	1,5071	1,5118	10,96%	0,8339	9.991.216,07
5.3	BENEFÍCIOS	0,9978	0,9130	0,9396	0,9077	0,9354	0,8787	0,9600	0,9354	0,9099	0,9380	0,9433	0,9160	0,9299	0,9331	6,76%	0,5147	6.167.149,50
5.3.1	CESTA BÁSICA	0,8692	0,7953	0,8185	0,7907	0,8148	0,7654	0,8410	0,8148	0,7926	0,8170	0,8216	0,7979	0,8100	0,8129	5,89%	0,4484	5.372.604,24
5.3.2	PLANO DE SAÚDE	0,1169	0,1070	0,1101	0,1064	0,1096	0,1030	0,1081	0,1096	0,1066	0,1099	0,1105	0,1073	0,1089	0,1092	0,79%	0,0603	722.019,22
5.3.3	SEGURO DE VIDA	0,0117	0,0107	0,0111	0,0107	0,0110	0,0103	0,0109	0,0110	0,0107	0,0110	0,0111	0,0108	0,0109	0,0110	0,08%	0,0061	72.526,04
5.6	PESSOAL DE ADMINISTRAÇÃO	0,3229	0,3012	0,3078	0,2996	0,3067	0,2933	0,3219	0,3065	0,3007	0,3072	0,3087	0,3005	0,3053	0,3063	2,22%	0,1690	2.024.387,08
5.7	ENCARGOS SOCIAIS - 49,7345%	0,1223	0,1148	0,1170	0,1142	0,1167	0,1122	0,1233	0,1166	0,1146	0,1168	0,1174	0,1143	0,1162	0,1166	0,84%	0,0643	770.322,76
6	CUSTO DE ADMINISTRAÇÃO	0,7372	0,6869	0,7036	0,6846	0,7006	0,6640	1,4291	0,7016	0,6844	0,7029	0,7057	0,6933	0,6975	0,7131	5,17%	0,3933	4.712.730,52
6.1	DESPESAS ADMINISTRATIVAS	0,4008	0,3745	0,3824	0,3725	0,3811	0,3650	0,4007	0,3808	0,3738	0,3817	0,3835	0,3733	0,3794	0,3806	2,76%	0,2100	2.515.574,33
6.1.2	OUTROS CUSTOS ADMINISTRATIVOS de ordem operacional	0,3364	0,3124	0,3212	0,3121	0,3197	0,2991	0,3041	0,3208	0,3106	0,3212	0,3222	0,3200	0,3181	0,3187	2,31%	0,1758	2.106.590,25
6.1.3	TAXA DE RISCO							0,7243							0,0137	0,10%	0,0076	90.565,95
6.1.3.1	RISCO OPERACIONAL (EXCLUSIVO VEÍCULO HÍBRIDO)							0,7243							0,0137	0,10%	0,0076	90.565,95
7	AMORTIZAÇÃO	0,2776	0,3714	0,5111	1,3764	1,4389	2,2537	1,8923	2,4358	1,7235	2,3621	2,3362	4,8142	3,6910	1,2598	9,13%	0,6949	8.325.683,74
7.1	VEÍCULOS	0,2622	0,3516	0,4818	1,2757	1,3561	2,1546	1,7796	2,3087	1,6383	2,2309	2,2136	4,3630	3,4288	1,1897	8,62%	0,5563	7.862.630,35
7.2	INSTALAÇÕES, EDIFICAÇÕES E EQUIPAMENTOS	0,0154	0,0199	0,0293	0,1007	0,0828	0,0991	0,1127	0,1271	0,0852	0,1312	0,1226	0,4512	0,2622	0,0700	0,51%	0,0386	462.863,38
8	RENTABILIDADE JUSTA	0,6334	0,6022	0,6556	1,3347	1,5962	2,4027	2,5994	2,5209	2,8271	2,1655	4,3039	8,2310	6,3750	1,7094	12,39%	0,9429	11.297.297,00
8.1	VEÍCULOS	0,3202	0,2974	0,4216	0,6492	0,7887	1,2148	1,3142	1,2743	1,4292	1,0947	2,1756	4,8914	3,8944	0,8612	6,24%	0,4751	5.691.993,32
8.1	IMPOSTOS EXCLUSIVOS - VEÍCULOS	0,1644	0,1526	0,2164	0,3332	0,4048	0,6233	0,6744	0,6541	0,7335	0,5620	1,1168	2,5109	1,9990	0,4421	3,20%	0,2439	2.921.750,70
8.2	INSTALAÇÕES, EDIFÍCIOS, EQUIPAM. E ALMOX.	0,0984	0,1005	0,1438	0,2328	0,2661	0,3732	0,4037	0,3915	0,4391	0,3362	0,6683	0,5476	0,3182	0,2683	1,94%	0,1480	1.773.302,46
8.2	IMPOSTOS EXCLUSIVOS - INSTALAÇÕES...	0,0505	0,0516	0,0738	0,1195	0,1366	0,1915	0,2072	0,2010	0,2253	0,1726	0,3431	0,2811	0,1633	0,1377	1,00%	0,0760	910.280,52
9	IMPOSTOS, TAXAS E ANUE.	0,7017	0,7708	0,8192	0,9510	1,0647	0,9794	1,0504	1,3389	1,2900	1,4383	1,4017	1,7437	1,5054	1,0267	7,44%	0,5664	6.785.656,20
11	DESCONTO INVESTIMENTO NÃO REALIZADO	-0,7468	-0,1332	-0,4886	-1,7368	-0,9383	-3,9926	-3,7682	-1,5598	-0,9993	-0,2658	-3,0421			-1,0415	-7,55%	-0,5745	-8.883.122,68
	BASE PARA TRIBUTOS	8,7099	9,5666	10,1678	11,8036	13,2155	12,1566	13,0370	16,6184	16,0115	17,8516	17,3975	21,6432	18,6855	12,7438	92,37%	7,0297	84.223.681,25
9.1	TRIBUTOS FEDERAIS	0,1446	0,1588	0,1688	0,1959	0,2193	0,2018	0,2164	0,2758	0,2658	0,2963	0,2888	0,3592	0,3101	0,2115	1,53%	0,1167	1.397.903,42
9.1.3	IMPOSTO FEDERAL - CPRB - 1,60%	0,1446	0,1588	0,1688	0,1959	0,2193	0,2018	0,2164	0,2758	0,2658	0,2963	0,2888	0,3592	0,3101	0,2115	1,53%	0,1167	1.397.903,42
9.2	TRIBUTOS MUNICIPAIS	0,5572	0,6120	0,6504	0,7551	0,8454	0,7776	0,8340	1,0631	1,0242	1,1420	1,1129	1,3845	1,1953	0,8152	5,91%	0,4497	5.387.752,76
9.2.1	ISS - 2,00%	0,1807	0,1985	0,2109	0,2449	0,2742	0,2522	0,2705	0,3448	0,3322	0,3704	0,3609	0,4490	0,3877	0,2644	1,92%	0,1458	1.747.379,28
9.2.2	TAXA DE GERENCIAMENTO - 4,00%	0,3765	0,4135	0,4395	0,5102	0,5712	0,5254	0,5635	0,7183	0,6921	0,7716	0,7520	0,9355	0,8076	0,5508	3,99%	0,3038	3.640.373,50
10	RECOMPOSIÇÃO NA DIFERENÇA DE CUSTO DE PESSOAL - FEVEREIRO	0,0277	0,0259	0,0264	0,0258	0,0264	0,0253	0,0254	0,0263	0,0259	0,0264	0,0265	0,0258	0,0262	0,0263	0,19%	0,0145	173.650,76
	CUSTO km TOTAL	9,4393	10,3632	11,0134	12,7804	14,3066	13,1613	14,1128	17,9836	17,3273	19,3163	18,8257	23,4127	20,2172	13,7968	100,00%	7,6105	91.182.988,21

PASSEGEIROS PREVISTO .:

11.981.168

IPK .:

1,8129

TARIFA TÉCNICA .:

7,6105



PREFEITURA MUNICIPAL DE CURITIBA

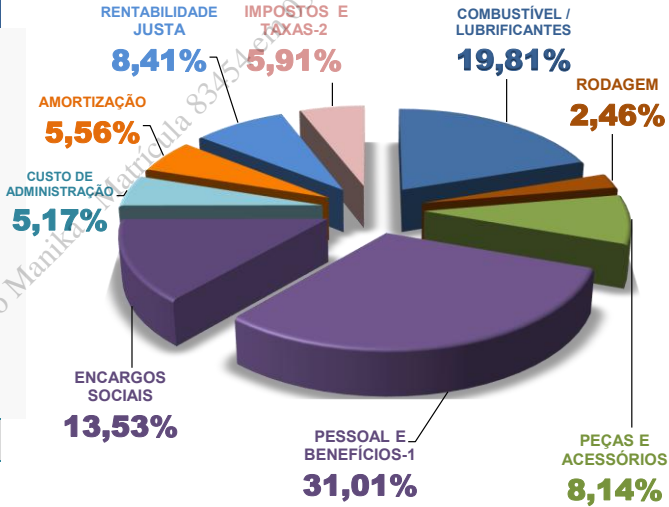
URBS - URBANIZAÇÃO DE CURITIBA S.A

TARIFA TÉCNICA - CUSTO DA RIT (Rede integrada de Transporte) DE CURITIBA - VALIDADE DE :: 01/04/2025 A 30/04/2025

COMPONENTES	Custo Médio	PESO ABR/25
	R\$ / km	%
COMBUSTÍVEL / LUBRIFICANTES / ARLA	R\$ 2,7335	19,81%
RODAGEM	R\$ 0,3391	2,46%
PEÇAS E ACESSÓRIOS	R\$ 1,1231	8,14%
PESSOAL E BENEFÍCIOS 1	R\$ 4,2791	31,01%
ENCARGOS SOCIAIS 3	R\$ 1,8661	13,53%
CUSTO DE ADMINISTRAÇÃO	R\$ 0,7131	5,17%
AMORTIZAÇÃO	R\$ 0,7669	5,56%
RENTABILIDADE JUSTA	R\$ 1,1608	8,41%
IMPOSTOS E TAXAS 2	R\$ 0,8152	5,91%
CUSTO / km - TOTAL	R\$ 13,7968	100,00%

COMPONENTES IPK	VALORES	VARIAÇÃO ENTRE ABR/25 / ABR/24
PASSAGEIROS PAGANTES EQUIVALENTES / PREVISTO - ABRIL/2025	11.981.168	-1,61%
QUILOMETRAGEM PREVISTA - ABRIL/2025	6.608.995,89	1,56%
CUSTO - ABRIL/2025	91.182.988,21	13,38%
IPK ::	1,8129	-3,12%

PARTICIPAÇÃO DOS CUSTOS NA TARIFA TÉCNICA



1 - Pessoal, Benefícios, Encargos Sociais e CPRB - 44,54 %

2 - Os impostos e taxas refletem diretamente em cada componente.

3 - CPRB - CONTRIBUIÇÃO PREVIDENCIÁRIA SOBRE RECEITA BRUTA

4 - VARIAÇÃO DO IPK É REFLEXO DA PROGRAMAÇÃO OPERACIONAL E DA QUANTIDADE DE PASSAGEIROS PAGANTES EQUIVALENTES..

$$IPK = \frac{\text{Passageiros Pagantes Equivalentes}}{\text{Quilometragem média mês}}$$

TARIFA TÉCNICA - ABR/25	R\$ 7,6105	15,24%	TARIFA = $\frac{\text{CUSTO / km}}{\text{IPK}}$
-------------------------	------------	--------	---

VALOR DA TARIFA - RIT - COBRADO DO USUÁRIO DESDE AS 00h00 DO DIA 01 / 03 / 2023 = R\$ 6,00 DECRETO 306/2023

CUSTO PREVISTO PARA - ABRIL/2025 :: 91.182.988,21 CUSTOS PROJETADOS PARA A PRESTAÇÃO DO SERVIÇO.

RECEITA PREVISTA PARA - ABRIL/2025 :: 71.887.008,00 RECEITAS PROJETADA CONFORME PREVISÃO DOS PASSAGEIROS EQUIVALENTES PAGANTES.

DÉFICT PROJETADO DO SISTEMA PARA - ABRIL/2025 :: -19.295.980,21 DÉFICIT DECORRENTE DA DIFERENÇA ENTRE OS CUSTOS E AS RECEITAS PREVISTAS.

Prefeitura Municipal de Curitiba

URBS
Urbanização de Curitiba S.A.

Av. Presidente Affonso Camargo, 330
Rodoferrviária - Bloco Central
80060-090 JD Botânico Curitiba PR
Tel 41 3320-3000 / 3320-3232
www.urbs.curitiba.pr.gov.br



RESOLUÇÃO DIR/xxx/2024

Fixa o Custo/km e Tarifa Técnica para remuneração das Concessionárias dos serviços de transporte coletivo de passageiros de Curitiba, referente ao ABRIL/2025.

A Diretoria da URBS – Urbanização de Curitiba S.A., no uso das atribuições previstas no Artigo 26, inciso V, do Estatuto Social, no art. 20, incisos XIII e XIV do Decreto Municipal nº. 1.356 de 15 de dezembro de 2008 e,

- Considerando que foram aplicados todos os ajustes operacionais para quilometragem, frota operante e o quantitativo de pessoal;

- Considerando que foram aplicadas todas as adequações apontadas no termo aditivo nº009;

- Considerando a programação operacional dos serviços definida pela URBS - Urbanização de Curitiba S.A, conforme protocolo nº 01-208321/2025, que levará em conta não apenas o quantitativo efetivo da demanda a ser transportada, mas também a quantidade de veículos necessários a evitar aglomerações no interior dos ônibus e terminais de integração, sobretudo nos horários de pico e aplicação da correção contratual;

- Considerando a celebração do termo aditivo nº 009 protocolo nº 01-178908/2022;

- Considerando a quilometragem prevista do período mensal;

- Considerando a quantidade de dias úteis, sábados e domingos do período mensal;

- Considerando a frota operante do período mensal;

- Considerando a operação determinada pela URBS;

- Considerando o cálculo referente a Amortização e Rentabilidade e seus reflexos;

- Considerando o termo aditivo nº.008/2022 e nº009/2022;

Prefeitura Municipal de Curitiba

URBS
Urbanização de Curitiba S.A.Av. Presidente Affonso Camargo, 330
Rodoferrviária - Bloco Central
80060-090 JD Botânico Curitiba PR
Tel 41 3320-3000 / 3320-3232
www.urbs.curitiba.pr.gov.br

CURITIBA

- Considerando a atualização preço do Preço do Diesel, a ANP está informando somente o valor aos consumidores, devido a esta condição e a indisponibilidade de informações no site da ANP, está sendo utilizado o preço da pesquisa da semana 01/03/2020-07/03/2020, aplicado em 15/03/2020 e comparado o preço de pesquisa da semana de **23/03/2025 - 29/03/2025**, a variação será aplicada sobre o preço da distribuidora de 01/03/2020-07/03/2020, utilizado em 15/03/2020;

- Considerando a revisão no quantitativo de horas de motorista e cobradores.

- Considerando a competência legal desta gerenciadora, uma vez identificado por ela uma distorção no repasse as concessionárias, será promovida a devida correção;

RESOLVE:

Art. 1º. Fixar a tarifa técnica em **R\$ 7,6105** (sete reais, sessenta e um centavos e cinco décimos de centavo) e o custo/km conforme as regras elencadas

A) A partir de **01 de abril de 2025 a 30 de abril de 2025**, adotar os custos/km com os ajustes contratuais para cada tipo de veículos e consórcios:

1-abr-25		CUSTO/km TOTAL													
LOTES	MICRO	MICRO ESPECIAL	COMUM	PADRON	PADRON LD	PADRON DD	PADRON HIBRIDO	ARTICULADO 18 m	ARTICULADO LD 18 m	ARTICULADO 25 m	BIARTICULADO	«COMUM	«PADRON	MÉDIA	
LOTE 1	10,3277	10,3277	10,5046	12,3673	13,5270	13,1613	13,8708	16,4196	16,3611	19,4280	19,4280	0,0000	19,4411	12,9024	
LOTE 2	10,3782	10,3782	11,0651	12,1655	14,2379	0,0000	14,8820	18,2058	18,9573	19,9920	18,3997	23,4127	20,6133	14,0625	
LOTE 3	9,4393	10,4347	11,2969	16,9236	14,9995	0,0000	0,0000	18,7386	18,7106	19,9247	18,7983	0,0000	20,6415	14,3931	
MÉDIA	9,4393	10,3632	11,0134	12,7804	14,3066	13,1613	14,1128	17,9836	17,3273	19,3163	18,8257	23,4127	20,2172	13,7968	
PASSAGEIROS PREVISTO .:											11.981.168				
IPK .:											1,8129				
TARIFA TÉCNICA .:											7,6105				

Resumo custo/km - abril/2025 conforme as planilhas anexadas.

Prefeitura Municipal de Curitiba

URBS
Urbanização de Curitiba S.A.

Av. Presidente Affonso Camargo, 330
Rodoferrviária - Bloco Central
80060-090 JD Botânico Curitiba PR
Tel 41 3320-3000 / 3320-3232
www.urbs.curitiba.pr.gov.br



Art. 2º. O cálculo para a obtenção do custo/km de remuneração, ora fixada foi efetuado de acordo com a metodologia contida no Anexo III do Edital da Concorrência nº. 005/2009 e seus termos aditivos, em função das propostas comerciais apresentadas pelas Concessionárias.

Art. 3º. A composição do custo/km de cada período encontra-se explicitada no ANEXO da presente Resolução, e que a íntegra é como se nela estivesse transcrita.

Art. 4º. Ao serem constatadas inconsistências no cálculo do custo/km ou repasse de valores aos concessionários, a URBS deverá, de ofício, promover a correção.

Art. 5º. A vigência desta resolução tem efeitos a partir da sua assinatura e retroage até o dia **01 de abril de 2025** inclusive, ratificando-se todos os atos praticados antes de sua publicidade.

Curitiba, 19 de agosto de 2025.

OGENY PEDRO MAIA NETO
Presidente

PEDRO HENRIQUE SCHERNER ROMANEL
Diretor Administrativo e Financeiro

SERGIO LUIS DE OLIVEIRA
Diretor de Mobilidade Urbanidade

HELOISA RIBERIO LOPES
Diretora de Jurídico

ALDEMAR VENANCIO MARTINS NETO
Diretor de Urbanização



Prefeitura Municipal de Curitiba
Descrição do Trâmite - Informação

Protocolo: 01-208321/2025

DE: URBS / URBSACN - ASSESSORIA DE CONTROLE

PARA: URBS / URBSDMU - DIRETORIA DE MOBILIDADE URBANA

Caro Diretor, segue o Parecer ACN 179/2025.

Att.

Valêncio.

Informamos ainda que, nesta data, anexamos aos autos o(s) seguinte(s) documento(s) e/ou link(s):

3.1 - Parecer ACN1792025 DEFINIÇÃO DA TARIFA TÉCNICA DE ABRIL-2025.pdf

Curitiba , 20 de agosto de 2025 - 16:39:56

Assinado eletronicamente por Valencio dos Anjos Narlok - 83377 com fundamento no art. 6º, §1º do Decreto Municipal nº 848 de 15 de agosto de 2018.

Exportado do Sistema Único de Protocolos - 01-208321/2025 - por Carlos Eduardo Maniá - Matrícula 83454 em 23/09/2025 às 10:19:24

Prefeitura Municipal de Curitiba

URBS
Urbanização de Curitiba S.A.Av. Presidente Afonso Camargo, 330
Rodoferrviária - Bloco Central
80060-090 JD Botânico Curitiba PR
Tel 41 3320-3000 / 3320-3232
www.urbs.curitiba.pr.gov.br

CURITIBA

ACN/179/2025**Curitiba, 19 de agosto de 2025.**

À
Diretoria de Mobilidade Urbana – DMU

Ref.: Protocolo Eletrônico nº 01-208321/2025 – Análise e Parecer – Definição da
Tarifa Técnica de remuneração aos Consórcios para o mês de **ABRIL/2025**.

Considerando que:

- a) Houve a solicitação exarada pela Assessoria Tarifária – ATA para a análise do presente expediente (mov. 2.1);
- b) Esta Assessoria de Controle Interno tem entre suas atribuições, a função de subsidiar o processo de gestão, auxiliando e dando suporte e apoio para projeções e simulações sobre eventos econômicos que possam afetar as decisões dos gestores;
- c) Com o fim da vigência da Lei nº 15.881/2021, em 28/02/2022, o custo do sistema passou novamente a ser calculado pela tarifa técnica, mensalmente;
- d) O número de passageiros ainda está muito aquém de uma situação de normalidade. A área técnica calculou a tarifa técnica mensal, ref. ao mês de **ABRIL/2025**, a fim de não gerar desequilíbrios, tanto a favor das Concessionárias como da Administração Pública, ficando neste caso a Administração capaz de corrigir distorções identificadas, no intuito de se evitar prejuízos tanto aos cofres públicos quanto ao serviço prestado;
- e) A Área de Operação do Transporte Coletivo – AOC encaminhou à Assessoria Tarifária – ATA (mov. 1.1 a 1.7), em 19/08/2025, os dados para a composição do custo do Sistema de Transporte Coletivo de Curitiba referentes ao mês de **ABRIL/2025**:

Prefeitura Municipal de Curitiba

URBS
Urbanização de Curitiba S.A.Av. Presidente Afonso Camargo, 330
Rodoferrviária - Bloco Central
80060-090 JD Botânico Curitiba PR
Tel 41 3320-3000 / 3320-3232
www.urbs.curitiba.pr.gov.br

- **Previsão de quilometragem:** Dias úteis: **259.171,732**; Sábados: **161.555,339**; Domingos e feriados: **129.885,219**; os quais apresentaram as diferenças de quilometragem de **2.050,426**; **1.421,424** e **1.075,684**; respectivamente, em relação a MARÇO/2025;
- **Horas de pessoal:** Dias úteis: **21319:19**; Sábados: **15214:32**; Domingos e feriados: **12943:39**; os quais apresentaram as diferenças em horas de pessoal de **55:47 (acréscimo)**; **23:59 (acréscimo)**; e **123:15 (acréscimo)**; respectivamente, em relação a MARÇO/2025;
- **Frota operante:** **1.168**, apresentando uma diferença de **7 (decréscimo)** em relação a MARÇO/2025;

f) A ATA promoveu a atualização da planilha ref. ao custo/km e tarifa técnica considerada no repasse de remuneração aos Consórcios para o mês de **ABRIL/2025**. Foram consideradas as atualizações operacionais, sendo aplicada a nova operação na quilometragem, frota operante e horas de motoristas e cobradores, conforme processo licitatório 005/2009 e seus anexos e aditivos, conforme demonstrado a seguir (mov. 2.1):

- *O custo/km e tarifa técnica do mês de ABRIL/2025 visa evidenciar a operação específica do mês e definir o custo devido, demonstrando as variações que ocorreram entre os períodos;*

DIFERENÇAS ENTRE O MÊS DE: ABRIL/2025 e MARÇO/2025				
ITENS DO CÁLCULO	PREVISTO MÊS	PREVISTO MÊS ANTERIOR	DIFERENÇA PREVISTA	VARIAÇÃO
	6.608.995,888	6.726.846,623	-117.850,735	-1,75%
MICRO	5.700,532	5.890,549	-190,018	-3,23%
MICRO ESPECIAL	936.719,985	975.294,899	-38.574,934	-3,96%
COMUM	2.292.584,589	2.383.511,353	-90.926,764	-3,81%
PADRON	248.992,862	242.584,587	6.408,275	2,64%
PADRON L.D.	956.765,428	963.873,791	-7.108,363	-0,74%
PADRON D.D.	37.805,705	40.299,086	-2.693,382	-6,68%
HÍBRIDOS	125.040,352	131.468,864	-6.428,512	-4,89%
ARTICULADO 18m	840.771,807	807.288,188	33.483,619	4,15%
ARTICULADO 18m L.D.	149.933,078	149.755,896	177,182	0,12%
ARTICULADO 20m	253.061,954	236.837,316	16.224,638	6,85%
BIARTICULADO	708.069,788	727.264,155	-19.194,367	-2,64%
eCOMUM	6.206,856	6.458,808	-251,952	-3,90%
ePADRON	47.542,974	56.319,132	-8.776,158	-15,58%

- **Quilometragem:** a atualização da quilometragem programada, proveniente do relatório do sistema que gerencia as tabelas horárias, tendo como base a programação de um dia útil, um sábado e um domingo, a

Prefeitura Municipal de Curitiba

URBS
Urbanização de Curitiba S.A.Av. Presidente Afonso Camargo, 330
Rodoferrviária - Bloco Central
80060-090 JD Botânico Curitiba PR
Tel 41 3320-3000 / 3320-3232
www.urbs.curitiba.pr.gov.br

CURITIBA

fim de formular uma previsão de quilometragem e horas de pessoal projetados para uma operação mensal, cuja alteração se faz necessária devido ao dinamismo da operação mês a mês;

30 ABRIL/2025 2025														
20 DIAS ÚTEIS	MICRO	MICRO ESPECIAL	COMUM	PADRON	PADRON L.D.	PADRON D.D.	HÉBRIDO	ARTICULADO 18m	ARTICULADO 18m L.D.	ARTICULADO 20m	BIARTICULADO	#COMUM	#PADRON	TOTAL
01-PONTUAL	0,000	15.530,250	23.898,926	5.203,705	11.730,971	985,552	4.453,003	7.918,435	4.302,195	2.415,167	7.040,575	0,000	557,737	83.818,603
02-TRANSBUS	0,000	7.919,028	30.102,150	3.954,575	12.345,185	0,000	1.242,272	15.495,541	1.350,215	4.277,554	8.712,635	194,405	521,034	87.159,769
03-PIONEIRO	190,019	5.052,580	35.242,172	1.178,055	14.930,724	0,000	0,000	12.152,454	1.140,030	3.832,525	13.554,410	0,000	532,995	88.194,792
04 SÁBADOS	MICRO	MICRO ESPECIAL	COMUM	COMUM EE	SEMI PADRON	PADRON	PADRON DD	PADRON HÉBRIDO	ARTICULADO 18 M	ARTICULADO 20 M	BIARTICULADO	#COMUM	#PADRON	TOTAL
01-PONTUAL	0,000	17.932,475	13.957,541	1.835,900	5.052,055	1.825,457	554,752	4.314,602	1.258,343	1.185,905	4.250,553	0,000	453,345	53.219,193
02-TRANSBUS	0,000	10.154,411	15.155,052	3.425,377	5.743,495	0,000	513,951	5.325,570	153,471	535,925	5.953,253	223,185	545,020	51.753,107
03-PIONEIRO	190,019	5.743,575	24.015,550	355,555	9.359,034	0,000	0,000	4.555,322	1.575,215	1.507,527	5.545,755	0,000	552,234	56.583,014
06 DOMINGOS	MICRO	MICRO ESPECIAL	COMUM	COMUM EE	SEMI PADRON	PADRON	PADRON DD	PADRON HÉBRIDO	ARTICULADO 18 M	ARTICULADO 20 M	BIARTICULADO	#COMUM	#PADRON	TOTAL
01-PONTUAL	0,000	15.045,532	11.351,552	743,525	5.752,951	1.825,457	555,541	2.355,455	0,000	1.112,204	2.255,603	0,000	555,555	44.647,135
02-TRANSBUS	0,000	10.050,590	15.507,527	2.255,105	4.851,390	0,000	504,115	1.524,355	0,000	1.745,735	3.447,133	237,555	424,750	40.652,905
03-PIONEIRO	190,019	5.705,471	22.305,332	375,557	5.474,055	0,000	0,000	3.901,557	0,000	2.455,527	2.735,407	0,000	420,572	44.575,175
29 MARÇO/2025 2025														
19 DIAS ÚTEIS	MICRO	MICRO ESPECIAL	COMUM	PADRON	PADRON L.D.	PADRON D.D.	HÉBRIDO	ARTICULADO 18m	ARTICULADO 18m L.D.	ARTICULADO 20m	BIARTICULADO	#COMUM	#PADRON	TOTAL
01-PONTUAL	0,000	15.512,270	25.220,035	5.203,705	11.520,553	985,552	4.555,550	7.730,702	4.302,195	2.415,167	7.040,575	0,000	557,737	85.875,572
02-TRANSBUS	0,000	7.919,028	30.323,573	3.955,557	12.350,074	0,000	1.253,555	15.355,505	1.350,215	3.551,455	5.405,705	194,405	521,034	87.255,144
03-PIONEIRO	190,019	5.055,511	35.545,021	755,775	14.335,531	0,000	0,000	11.035,572	1.140,030	3.832,525	13.554,410	0,000	757,527	88.050,430
05 SÁBADOS	MICRO	MICRO ESPECIAL	COMUM	COMUM EE	SEMI PADRON	PADRON	PADRON DD	PADRON HÉBRIDO	ARTICULADO 18 M	ARTICULADO 20 M	BIARTICULADO	#COMUM	#PADRON	TOTAL
01-PONTUAL	0,000	17.455,590	15.251,533	1.835,900	5.207,455	1.825,457	743,525	4.235,105	1.258,343	1.185,905	4.250,553	0,000	453,345	54.645,665
02-TRANSBUS	0,000	10.154,411	15.045,214	3.425,377	5.743,495	0,000	513,951	5.325,570	153,471	535,925	5.953,253	223,185	545,020	51.620,737
03-PIONEIRO	190,019	5.732,327	24.040,571	355,555	9.359,034	0,000	0,000	4.751,702	1.575,215	1.507,527	5.513,512	0,000	511,740	56.707,332
04 DOMINGOS	MICRO	MICRO ESPECIAL	COMUM	COMUM EE	SEMI PADRON	PADRON	PADRON DD	PADRON HÉBRIDO	ARTICULADO 18 M	ARTICULADO 20 M	BIARTICULADO	#COMUM	#PADRON	TOTAL
01-PONTUAL	0,000	15.031,004	12.525,535	743,525	5.752,154	1.825,457	553,452	2.330,215	0,000	1.112,204	2.255,603	0,000	533,750	45.730,204
02-TRANSBUS	0,000	10.050,590	15.507,527	2.255,105	4.851,390	0,000	455,375	1.524,355	0,000	1.745,735	3.447,133	237,555	424,750	40.645,155
03-PIONEIRO	190,019	5.555,234	22.220,775	375,557	5.444,521	0,000	0,000	3.822,257	0,000	2.455,527	2.735,407	0,000	425,412	44.585,539
DIFERENÇA														
01 DIAS ÚTEIS	MICRO	MICRO ESPECIAL	COMUM	COMUM EE	SEMI PADRON	PADRON	PADRON DD	PADRON HÉBRIDO	ARTICULADO 18 M	ARTICULADO 20 M	BIARTICULADO	#COMUM	#PADRON	TOTAL
01-PONTUAL	0,000	17,550	-1.525,113	0,000	-153,852	0,000	-453,555	127,733	0,000	0,000	0,000	0,000	0,000	-2.055,659
02-TRANSBUS	0,000	0,000	-221,523	-25,091	-3,910	0,000	-13,553	135,133	0,000	555,055	-555,055	0,000	0,000	-125,375
03-PIONEIRO	0,000	3,745	-1.303,545	355,255	154,052	0,000	0,000	1.115,521	0,000	0,000	0,000	0,000	0,000	-134,352
02 SÁBADOS	MICRO	MICRO ESPECIAL	COMUM	COMUM EE	SEMI PADRON	PADRON	PADRON DD	PADRON HÉBRIDO	ARTICULADO 18 M	ARTICULADO 20 M	BIARTICULADO	#COMUM	#PADRON	TOTAL
01-PONTUAL	0,000	15,525	-1.304,252	0,000	-125,400	0,000	-105,125	75,493	0,000	0,000	0,000	0,000	0,000	-1.429,475
02-TRANSBUS	0,000	0,000	110,555	0,000	0,000	0,000	0,000	0,000	0,000	0,000	21,503	-0,001	0,000	132,371
03-PIONEIRO	0,000	11,245	-21,521	0,000	0,000	0,000	0,000	73,515	0,000	0,000	32,255	0,000	-215,515	-124,315
02 DOMINGOS	MICRO	MICRO ESPECIAL	COMUM	COMUM EE	SEMI PADRON	PADRON	PADRON DD	PADRON HÉBRIDO	ARTICULADO 18 M	ARTICULADO 20 M	BIARTICULADO	#COMUM	#PADRON	TOTAL
01-PONTUAL	0,000	15,525	-1.145,773	0,000	-25,304	0,000	22,345	30,235	0,000	0,000	0,000	0,000	24,555	-1.053,057
02-TRANSBUS	0,000	0,000	0,000	0,000	0,000	0,000	17,747	0,000	0,000	0,000	0,000	-0,001	0,003	17,745
03-PIONEIRO	0,000	11,245	54,555	0,000	29,245	0,000	0,000	55,430	0,000	0,000	0,000	0,000	-234,541	-10,351

- Passageiros pagantes equivalentes:** a atualização dos passageiros pagantes equivalentes para o mês de **ABRIL/2025**, conforme Termo Aditivo nº 08, foi utilizado os últimos **14 (quatorze)** dias de passageiros realizados do mês anterior, ou seja, do período de **18 a 31/03/2025**;

Prefeitura Municipal de Curitiba

URBS
Urbanização de Curitiba S.A.

Av. Presidente Afonso Camargo, 330
Rodoferroviária - Bloco Central
80060-090 JD Botânico Curitiba PR
Tel 41 3320-3000 / 3320-3232
www.urbs.curitiba.pr.gov.br



QUADRO DE PROJEÇÃO DE PASSAGEIROS PARA : ABRIL/2025

MARÇO/2025		PASSAGEIRO EQUIVALENTE	acumulado	MÉDIA DIA
18/03/2025	terça-feira DUTER	516.805,33	516.805	516.805
19/03/2025	quarta-feira DUQUA	525.703,50	1.042.509	521.254
20/03/2025	quinta-feira DUQUI	521.275,33	1.563.784	521.261
21/03/2025	sexta-feira DUSEX	501.503,67	2.065.288	516.322
22/03/2025	sábado SAB	218.206,33	2.283.494	456.699
23/03/2025	domingo DOM	107.696,17	2.391.190	398.532
24/03/2025	segunda-feira DUSEG	510.016,83	2.901.207	414.458
25/03/2025	terça-feira DUTER	529.090,83	3.430.298	428.787
26/03/2025	quarta-feira DUQUA	526.889,33	3.957.187	439.687
27/03/2025	quinta-feira DUQUI	529.119,67	4.486.307	448.631
28/03/2025	sexta-feira DUSEX	507.118,83	4.993.426	453.948
29/03/2025	sábado SAB	219.154,00	5.212.580	434.382
30/03/2025	domingo DOM	112.458,67	5.325.039	409.618
31/03/2025	segunda-feira DUSEG	513.607,00	5.838.646	417.046
TOTAL DO PERÍODO		5.838.645,50		

DIAS ÚTEIS MÉDIA .:	5.181.130,33	10	518.113,03
DIAS ÚTEIS - SEG .:	DUSEG 1.023.623,83	2	511.811,82
DIAS ÚTEIS - TER .:	DUTER 1.045.896,17	2	522.948,08
DIAS ÚTEIS - QUA .:	DUQUA 1.052.582,83	2	526.296,42
DIAS ÚTEIS - QUI .:	DUQUI 1.050.395,00	2	525.197,50
DIAS ÚTEIS - SEX .:	DUSEX 1.008.622,50	2	504.311,25
DIAS ÚTEIS ATÍPICO DAT	0,00	0	0,00
SÁBADOS SAB	437.360,33	2	218.680,17
SÁBADOS ATÍPICOS SAT	0,00	0	0,00
DOMINGOS DOM	220.154,83	2	110.077,42
FERIADOS FE	0,00	0	0,00
TOTAL	5.838.645,50	14	

ABRIL/2025				
ABRIL/2025	MÉDIA DIA	PESO	DIAS	TOTAL TIPO DE DIAS
DIAS ÚTEIS - SEG 1ª Q .:	518.113,03	100,00%	2	1.036.226,07
DIAS ÚTEIS - SEG 2ª Q .:	518.113,03	100,00%	1	518.113,03
DIAS ÚTEIS - TER 1ª Q .:	518.113,03	100,00%	3	1.554.339,10
DIAS ÚTEIS - TER 2ª Q .:	518.113,03	100,00%	2	1.036.226,07
DIAS ÚTEIS - QUA 1ª Q .:	518.113,03	100,00%	2	1.036.226,07
DIAS ÚTEIS - QUA 2ª Q .:	518.113,03	100,00%	3	1.554.339,10
DIAS ÚTEIS - QUI 1ª Q .:	518.113,03	100,00%	2	1.036.226,07
DIAS ÚTEIS - QUI 2ª Q .:	518.113,03	100,00%	2	1.036.226,07
DIAS ÚTEIS - SEX 1ª Q .:	518.113,03	100,00%	2	1.036.226,07
DIAS ÚTEIS - SEX 2ª Q .:	518.113,03	100,00%	1	518.113,03
DIAS ÚTEIS ATP .:	376.927,23	72,75%	0	0,00
SÁBADO 1ª Q .:	218.680,17	100,00%	2	437.360,34
SÁBADO 2ª Q .:	218.680,17	200,00%	1	218.680,17
SÁBADO ATP .:	189.617,58	86,71%	1	189.617,58
DOMINGOS 1ª Q .:	110.077,42	100,00%	2	220.154,84
DOMINGOS 2ª Q .:	110.077,42	100,00%	2	220.154,84
FERIADOS .:	166.469,72	32,13%	2	332.939,44
TOTAL MÊS .:			30	11.981.168,00

OBSERVAÇÕES	
DIAS ÚTEIS .:	20
DIAS ÚTEIS ATP .:	00
SÁBADO .:	03
SÁBADO ATP .:	01 19
DOMINGOS .:	04 20 - PÁSCOA
FERIADOS .:	02 18 - PAIXÃO DE CRISTO / 21 - TRADENTES
	30

- Frota operante:** a atualização da frota operante representa a projeção da operação para o mês de **ABRIL/2025** e representa o maior quantitativo por tipo de veículos no tipo dia útil, decorrentes da programação das linhas, considerando a utilização dos tipos de veículos necessários para execução da programação, ou seja, Biarticulados, Articulados, Padron, Híbrido, Comum, entre outros;

Prefeitura Municipal de Curitiba

URBS
Urbanização de Curitiba S.A.Av. Presidente Afonso Camargo, 330
Rodoferrviária - Bloco Central
80060-090 JD Botânico Curitiba PR
Tel 41 3320-3000 / 3320-3232
www.urbs.curitiba.pr.gov.br

CURITIBA

PROGRAMADA 2025 ABRIL/2025

EMPRESAS	MICRO	MICRO ESPECIAL	COMUM	PACRON	PACRON LD	PACRON DD	HÍBRIDO	ARTICULADO 18 M	ARTICULADO LD	ARTICULADO 28 M	BIARTICULADO	+COMUM	+PACRON	TOTAL	TOTAL
03 - Glória	-	54	77	18	42	7	16	28	12	6	30	-	2	292	25,00%
04 - Sto. Antonio	-	-	8	-	8	-	3	8	4	-	-	-	-	31	2,65%
10 - Mercês	-	13	12	4	2	5	-	4	3	-	-	-	-	43	3,68%
07 - Redentor	-	14	97	-	40	-	6	55	5	18	33	1	1	270	23,12%
08 - Expresso Azul	-	16	42	18	18	-	2	15	4	-	10	-	1	126	10,79%
02 - Tamandaré	-	-	2	-	-	-	-	19	-	-	9	-	-	30	2,57%
12 - VIA MOBIL	-	-	43	-	29	-	-	14	4	-	-	-	-	90	7,71%
06 - São José	-	12	88	2	26	-	-	25	6	17	50	-	2	228	19,52%
11 - C. Sorriso	1	11	14	4	17	-	-	-	-	1	10	-	-	58	4,97%
PONTUAL	0	67	97	22	52	12	19	40	19	6	30	0	2	366	31,34%
TRANSBUS	0	30	139	18	58	0	8	70	9	18	43	1	2	396	33,90%
PIONEIRO	1	23	147	6	72	0	0	58	10	18	69	0	2	406	34,76%
TOTAL	1	120	383	46	182	12	27	168	38	42	142	1	6	1.168	

PROGRAMADA 2024 MARÇO/2025

	MICRO	MICRO ESPECIAL	COMUM	PACRON	PACRON LD	PACRON DD	HÍBRIDO	ARTICULADO 18 M	ARTICULADO LD	ARTICULADO 28 M	BIARTICULADO	+COMUM	+PACRON	TOTAL	TOTAL
03 - Glória	-	54	80	18	36	7	18	28	12	6	30	-	2	291	24,77%
04 - Sto. Antonio	-	-	13	-	7	-	3	8	4	-	-	-	-	35	2,98%
10 - Mercês	-	13	12	4	9	5	-	4	3	-	-	-	-	50	4,26%
07 - Redentor	-	14	97	-	40	-	6	55	5	16	35	1	1	270	22,98%
08 - Expresso Azul	-	16	42	18	18	-	2	15	4	-	10	-	1	126	10,72%
02 - Tamandaré	-	-	2	-	-	-	-	19	-	-	9	-	-	30	2,55%
12 - Via Mobil	-	-	43	-	29	-	-	14	4	-	-	-	-	90	7,66%
06 - São José	-	12	90	2	26	-	-	22	6	17	50	-	2	227	19,32%
11 - C. Sorriso	1	11	18	-	15	-	-	-	-	1	10	-	-	56	4,77%
PONTUAL	0	67	105	22	52	12	21	40	19	6	30	0	2	376	32,00%
TRANSBUS	0	30	139	18	58	0	8	70	9	16	45	1	2	396	33,70%
PIONEIRO	1	23	153	2	70	0	0	55	10	18	69	0	2	403	34,30%
TOTAL	1	120	397	42	180	12	29	165	38	40	144	1	6	1.175	

DIFERENÇA

CATEGORIA	MICRO	MICRO ESPECIAL	COMUM	PACRON	PACRON LD	PACRON DD	HÍBRIDO	ARTICULADO 18 M	ARTICULADO LD	ARTICULADO 28 M	BIARTICULADO	+COMUM	+PACRON	TOTAL	
03 - Glória	-	-	(3)	-	6	-	(2)	-	-	-	-	-	-	1	-14,29%
04 - Sto. Antonio	-	-	(5)	-	1	-	-	-	-	-	-	-	-	-4	57,14%
10 - Mercês	-	-	-	-	(7)	-	-	-	-	-	-	-	-	-7	100,00%
07 - Redentor	-	-	-	-	-	-	-	-	-	2	(2)	-	-	0	0,00%
08 - Expresso Azul	-	-	-	-	-	-	-	-	-	-	-	-	-	0	0,00%
02 - Tamandaré	-	-	-	-	-	-	-	-	-	-	-	-	-	0	0,00%
12 - Via Mobil	-	-	-	-	-	-	-	-	-	-	-	-	-	0	0,00%
06 - São José	-	-	(2)	-	-	-	-	3	-	-	-	-	-	1	-14,29%
11 - C. Sorriso	-	-	(4)	4	2	-	-	-	-	-	-	-	-	2	-28,57%
PONTUAL	0	0	-8	0	0	0	-2	0	0	0	0	0	0	-10	142,86%
TRANSBUS	0	0	0	0	0	0	0	0	0	2	-2	0	0	0	0,00%
PIONEIRO	0	0	-6	4	2	0	0	3	0	0	0	0	0	3	-42,86%
TOTAL	-	-	(14)	4	2	-	(2)	3	-	2	(2)	-	-	(7)	100,00%

- Pessoal Operacional - Motoristas e cobradores:** Conforme estabelecido na licitação 005/2009, no anexo III, a atualização do quantitativo de horas de pessoal ocorre no ato da emissão do relatório do sistema que gerencia as tabelas horárias tendo como princípio o horário de início e fim de cada tabela horária, para dias úteis, sábados e domingos. Deste total de horas acumulada por tipo de veículo ocorre a multiplicação do dia útil por 5 (cinco), mais o sábado e o domingo, a fim de formular a escala semanal de cada tipo de veículo. Com o total de horas aplicamos o fator de utilização por tipo de operação, visando determinar o quanto de pessoal operacional será necessário para executar a programação das tabelas horárias.

Para o período de **ABRIL/2025**, foi atualizado o quantitativo conforme o dimensionamento da programação da operação especial com a aplicação dos fatores de utilização (FU);

- Pessoal de Manutenção, Tráfego e Limpeza:** reflexo da atualização do quantitativo da frota operante que reflete diretamente nas categorias **Pessoal de Manutenção (0,58)**, **Tráfego (0,13)** e **Limpeza (0,10)**, pois os Fatores de utilização (FU's) estão correlacionados, cuja variação interfere no quantitativo a ser remunerado para estas categorias. Conforme estabelecido na licitação 005/2009, no anexo III, o fator de utilização se relaciona com a quantidade de veículos para determinar o quantitativo de colaboradores para executar o serviço. De acordo com o Termo Aditivo nº 09, os encargos sociais estão adequados no percentual de **49,7345%** e o índice do pessoal administrativo se manteve em **7,71%**;

Prefeitura Municipal de Curitiba

URBS
Urbanização de Curitiba S.A.

Av. Presidente Affonso Camargo, 330
Rodoferrviária - Bloco Central
80060-090 JD Botânico Curitiba PR
Tel 41 3320-3000 / 3320-3232
www.urbs.curitiba.pr.gov.br



CURITIBA

Atualizado da idade média em aplicada em abril/2025 dos funcionários das empresas consorciadas para aplicação para o cálculo do anuênio:

COLABORADORES	ANUÊNIO LICITADO	SISTEMA 2017	SISTEMA 2019	IDADE MÉDIA 2021	IDADE MÉDIA 2022	IDADE MÉDIA 2023	IDADE MÉDIA 2024	IDADE MÉDIA 2025	VARIAÇÃO
MOTORISTA	9,42	11,06	12,04	11,87	11,61	11,16	10,30	9,2936	-9,74%
COBRADORES DOS ÔNIBUS	7,88	8,30	8,96	8,82	9,14	9,49	9,62	9,1620	-4,72%
COBRADORES TERMINAIS	7,88	8,30	8,96	8,82	9,14	9,49	9,62	9,1620	-4,72%
COBRADORES (ESTAÇÃO - EXPRESSO)	7,88	8,30	8,96	8,82	9,14	9,49	9,62	9,1620	-4,72%
COBRADORES (ESTAÇÃO - DEMAIS LINHAS)	7,88	8,30	8,96	8,82	9,14	9,49	9,62	9,1620	-4,72%
PORTEIROS	5,57	8,87	8,99	9,09	8,55	8,62	8,76	8,4732	-3,27%
CONTROLADORES DE TRAFEGO	11,79	10,55	11,18	9,87	9,81	8,88	8,59	8,6307	0,42%
PESSOAL DE MANUTENÇÃO	9,54	9,53	8,37	7,95	7,47	7,02	6,22	6,2031	-0,31%
PESSOAL DE LIMPEZA DOS VEÍCULOS	2,78	4,38	3,92	4,14	3,70	3,58	3,75	3,6224	-3,36%
SUPERVISOR - LIMPEZA DAS ESTAÇÕES TUBOS E TERMINAIS	0,00	0,00	0,00	0,00	0,00	0,00	0,00	0,0000	0,00%
ZELADORES DAS EST. TUBOS	2,80	4,97	5,70	6,49	6,03	5,59	4,98	5,0163	0,66%
ZELADOR DE LIMPEZA DOS TERMINAIS	2,80	4,97	5,70	6,49	6,03	5,59	4,98	5,0163	0,66%
LIMPEZA DOS TERMINAIS	0,00	0,00	0,00	0,00	0,00	0,00	0,00	0,0000	0,00%

Aplicado do percentual para a atualização para os benefícios em março/2025, conforme o INPC-IBGE, nos itens dos benefícios conforme as negociações da convenção coletiva da categoria:

ÍNDICE APLICADO PARA PESSOAL POR CATEGORIA

ÍNDICE INPC : **5,1741%**

FORMA DE CONTRATAÇÃO	COMPONENTES	VALOR ANTERIOR	VALOR ATUAL	VARIAÇÃO
CONTRATO INDIVIDUAL POR EMPRESA	CESTA BÁSICA	R\$ 855,05	R\$ 899,300	5,1751%
SINDICATO CONTROLA OS CONTRATO	PLANO DE SAÚDE	R\$ 115,00	R\$ 120,960	5,1826%
CONTRATO INDIVIDUAL POR EMPRESA	SEGURO DE VIDA	R\$ 11,55	R\$ 12,150	5,1948%

Prefeitura Municipal de Curitiba

URBS
Urbanização de Curitiba S.A.Av. Presidente Affonso Camargo, 330
Rodoferrviária - Bloco Central
80060-090 JD Botânico Curitiba PR
Tel 41 3320-3000 / 3320-3232
www.urbs.curitiba.pr.gov.br

CURITIBA

Mantida a aplicação do percentual o índice do INPC-IBGE, utilizado com referência para correção dos itens tarifários de pessoal, benefícios, custos de administrativo e rentabilidade:

INPC		ÍNDICE NACIONAL DE PREÇOS AO CONSUMIDOR - IBGE			
MESES	% MÊS	ÍNDICE	+1	ACUMULADO	% ACUMULADO
Fevereiro / 23		0,8100	1,0081	1,0081000	0,81%
Março / 24		0,1900	1,0019	1,0100154	1,00%
Abril / 24		0,3700	1,0037	1,0137524	1,38%
Mai / 24		0,4600	1,0046	1,0184157	1,84%
Junho / 24		0,2500	1,0025	1,0209617	2,10%
Julho / 24		0,2600	1,0026	1,0236162	2,36%
Agosto / 24		-0,1400	0,9986	1,0221832	2,22%
Setembro / 24		0,4800	1,0048	1,0270897	2,71%
Outubro / 24		0,6100	1,0061	1,0333549	3,34%
Novembro / 24		0,3300	1,0033	1,0367650	3,68%
Dezembro / 24		0,4800	1,0048	1,0417415	4,17%
Janeiro / 25			1,0000	1,0417415	4,17%
GANHO REAL					1,0000%
ÍNDICE DE RECORREÇÃO PARA SALÁRIOS E BENEFÍCIOS					5,1741%
APLICAÇÃO PARA ITENS DE PESSOAL - OUTROS CUSTOS DE ORDEM OPERACIONAL - RENTABILIDADE .:					4,1741%
APLICAÇÃO DO ÍNDICE NOS VEÍCULOS ELÉTRICO					1,7707%

Combustível: Para o período até o fim do da validade do contrato nº 084, nº 085, nº 086, em cada mês será pesquisado no site da ANP - Agência Nacional do Petróleo, Gás Natural e Biocombustíveis, e conforme o Termo Aditivo nº 009, na cláusula vigésima primeira, será adotado revisões mensais para utilizar a pesquisa publicado pela ANP, além de verificações nas publicações do CONFAZ referente ao ATO COTEPE/ICMS e/ou ATO COTEPE/PMPF e da SEFA secretária da Fazenda do Estado do Paraná, que publicou a resolução nº 603/2023. Em outubro/2024 foi publicado o Despacho nº 47, no Diário Oficial da União nº 211, que a partir de 01 de fevereiro de 2025 altera o valor do ICMS do DIESEL de **R\$ 1,0635** para **R\$ 1,1200**.

Para o mês de **ABRIL/2025**, foi adotado a pesquisa do período de 23/03/2025 - 29/03/2025 e adotando os procedimentos válidos, o valor do Diesel-S10, a partir de 01/04/2025 ficou em **R\$ 4,9103**.

Prefeitura Municipal de Curitiba

URBS
Urbanização de Curitiba S.A.

Av. Presidente Afonso Camargo, 330
Rodoferrviária - Bloco Central
80060-090 JD Botânico Curitiba PR
Tel 41 3320-3000 / 3320-3232
www.urbs.curitiba.pr.gov.br



CURITIBA

DESCRIÇÃO	ANTERIOR	ANTERIOR	CALCULO NORMAL	abr/25	ALÍQUOTA	
VALOR DO DIESEL	3,2950	6,6210	5,8063	5,8063	1,1200	1,1200 0,00%
VALOR 12 % ICMS DO DIESEL	0,3954	0,7945	0,0000	1,1200		
VALOR SEM O ICMS DIESEL	2,8996	5,8265	5,8063	4,6863		
VALOR 12 % ICMS DO DIESEL 80%	0,3163	0,6356	0,0000	0,8960		
VALOR DO ICMS DO DIESEL	0,0791	0,1589	0,0000	0,2240		
VALOR DO DIESEL AJUSTADO	2,9787	5,9854	5,8063	4,9103		

		PREÇO AO CONSUMIDOR					PREÇO A DISTRIBUIDORA				
SEMANA	Nº POSTOS	PREÇO MÉDIO	DESVIO PADRÃO	PREÇO MÍNIMO	PREÇO MÁXIMO	PREÇO UTILIZADO	PREÇO MÉDIO Distribuidor	DESVIO PADRÃO	PREÇO MÍNIMO	PREÇO MÁXIMO	PREÇO UTILIZADO
01/03/2020-07/03/2020	33	3,419	0,1680	3,160	3,7990		3,0170	0,0670	2,9350	3,0980	0,0000
23/03/2025 - 29/03/2025	26	6,580	0,2350	5,970	6,0360		5,8063	0,8824			
							0,8824				
VARIAÇÃO		92,45%									

OS VALORES DO PREÇO MÉDIO DA DISTRIBUIDORA NÃO FOI PUBLICADO E FOI ADOPTADO COMO REDUTOR A VARIAÇÃO DO PREÇO DO DIESEL O PREÇO AO CONSUMIDOR

	VALOR NO PERÍODO DE PESQUISA	PREÇO MÉDIO	DESVIO PADRÃO	PREÇO MÍNIMO	PREÇO MÁXIMO	PREÇO UTILIZADO	PREÇO MÉDIO Distribuidor	PREÇO UTILIZADO	PREÇO UTILIZADO	VARIAÇÃO DO PREÇO FINAL
01/12/2023	19/11/2023-25/11/2023	6,130	0,218	5,690	0,036	0,000	5,4092	4,6527	-1,31%	0,0406
01/01/2024	24/12/2023-30/12/2023	6,000	0,220	5,550	0,037	0,000	5,2945	4,8651	4,57%	0,2124
01/02/2024	17/01/2024-21/01/2024	5,940	0,275	5,450	0,046	0,000	5,2416	4,5087	-3,09%	-0,3564
01/03/2024	18/02/2024 - 24/02/2024	5,930	0,226	5,550	0,038	0,000	5,2328	4,3820	-2,81%	-0,1267
01/04/2024	24/03/2024 - 30/03/2024	5,960	0,224	5,490	0,037	0,000	5,2592	4,4084	0,60%	0,0264
01/05/2024	21/04/2024 - 27/04/2024	5,910	0,262	5,390	0,044	0,000	5,2151	4,3643	-1,00%	-0,0441
01/06/2024	19/05/2024 - 25/05/2024	5,870	0,273	5,290	0,047	0,000	5,1798	4,3290	-0,81%	-0,0353
01/07/2024	23/06/2024 - 29/06/2024	5,870	0,186	5,390	0,032	0,000	5,1798	4,3290	0,00%	0,0000
01/08/2024	21/07/2024 - 27/07/2024	5,990	0,235	5,590	0,039	0,000	5,2857	4,4349	2,45%	0,1059
01/09/2024	25/08/2024 - 31/08/2024	6,010	0,318	5,390	0,053	0,000	5,3034	4,4526	0,40%	0,0177
01/10/2024	22/09/2024 - 28/09/2024	5,920	0,156	5,390	0,026	0,000	5,2239	4,3731	-1,79%	-0,0795
01/11/2024	20/10/2024 - 26/10/2024	5,880	0,218	5,390	0,037	0,000	5,1886	4,3378	-0,81%	-0,0353
01/12/2024	24/11/2024 - 30/11/2024	5,960	0,174	5,490	0,029	0,000	5,2592	4,4084	1,63%	0,0706
01/01/2025	22/12/2024 - 28/12/2024	6,030	0,272	5,590	0,045	0,000	5,3210	4,4702	1,40%	0,0618
01/02/2025	19/01/2025 - 25/01/2025	6,090	0,239	5,770	0,039	0,000	5,3739	4,5344	1,44%	0,0642
01/03/2025	16/02/2025 - 22/02/2025	6,590	0,249	6,090	0,038	0,000	5,8152	4,9192	8,49%	0,3848
01/04/2025	23/03/2025 - 29/03/2025	6,580	0,235	5,970	0,036	0,000	5,8063	4,9103	-0,18%	-0,0089
										12,511%

Para o cálculo da tarifa técnica de ABRIL/2025, o ajuste no valor do DIESEL - utilizou a pesquisa da ANP da semana de 23/03/2025 - 29/03/2025 e mantendo o desconto de 80% para cálculo do ICMS do Diesel, refletindo o valor para o combustível em R\$ 4,9103.

PESQUISA ANP

O site da ANP apresenta muita instabilidade e no período, quando foi verificado dos valores, foi direcionado para o link a seguir, desta forma está sendo mantido a metodologia estipulado no termo aditivo nº008 e nº009:

<https://www.gov.br/anp/pt-br/assuntos/precos-e-defesa-da-concorrenca/precos/levantamento-de-precos-de-combustiveis-ultimas-semanas-pesquisadas>

Prefeitura Municipal de Curitiba

URBS
Urbanização de Curitiba S.A.Av. Presidente Affonso Camargo, 330
Rodoferrviária - Bloco Central
80060-090 JD Botânico Curitiba PR
Tel 41 3320-3000 / 3320-3232
www.urbs.curitiba.pr.gov.br

CURITIBA

ENERGIA ELÉTRICA

Conforme a programação operacional e o termo aditivo conjunto nº 10, com a operação de 7 veículos elétricos, identificação do gasto de energia.

ABRIL/2025	LOTE 01	LOTE 01	LOTE 02	LOTE 02	LOTE 03	LOTE 03	TOTAL
	PONTUAL eCOMUM	PONTUAL ePADRON	TRANSBUS eCOMUM	TRANSBUS ePADRON	PIONEIRO eCOMUM	PIONEIRO ePADRON	
KM REALIZADA		6.595,00	6.595,00	6.595,00		6.595,00	26.380,00
CUSTO CARREGAMENTO		4.806,64	4.806,64	4.806,64		4.806,64	19.226,58
CONSUMO (kWh)		6.702,41	6.702,41	6.702,41		6.702,41	26.809,64
CONSUMO REAL		1,0163	1,0163	1,0163		1,0163	1,0163
CONSUMO PROJETADO		1,6000	1,6000	1,6000		1,6000	1,6000
PREÇO		0,7288	0,7288	0,7288		0,7288	0,7288
CUSTO KM		1,166130	1,166130	1,166130		1,166130	1,166130
KM		16.440,25	6.206,86	15.550,48		15.552,25	53.749,83
CUSTO ENERGIA	-	19.171,47	7.238,00	18.133,89		18.135,95	62.679,31
LUBRIFICANTES		0,0366	0,0366	0,0366		0,0366	0,0366
CUSTO LUBRIFICANTES	-	601,71	227,17	569,15		569,21	1.967,24

- **Lubrificantes e ARLA 32:** Para estes itens foram convencionados o que para o consumo de lubrificantes está em **4,00%** do consumo de combustíveis, salvo o híbrido que é **6,00%** e ARLA 32 que é **5,00%** do consumo do combustível e as alterações que ocorrem no consumo de combustível interfere no resultado desses itens;
- **Rodagem:** Mantido o percentual aplicado em março/2025 do IPA-OG-DI – ARTIGOS DE BORRACHA E PLÁSTICOS 1006821 – COL.28;

Prefeitura Municipal de Curitiba

URBS
Urbanização de Curitiba S.A.

Av. Presidente Affonso Camargo, 330
Rodoferrviária - Bloco Central
80060-090 JD Botânico Curitiba PR
Tel 41 3320-3000 / 3320-3232
www.urbs.curitiba.pr.gov.br



RODAGEM – Aplicado o percentual aplicado em março/2025 do IPA - OG - DI

- ARTIGOS DE BORRACHA E PLÁSTICOS 1006821 - COL. 28:

IPA - OG - DI - ARTIGOS DE BORRACHA E PLÁSTICOS 1006821 - COL. 28

Índice de Preços ao Produtor Amplo - Disponibilidade Interna - Origem

2025	VOLUME	VARIAÇÃO MENSAL	VARIAÇÃO ACUMULADA
DEZ / 23	340,535		
JAN / 24 01	340,970	0,13%	0,1277%
FEV / 24 02	341,456	0,14%	0,2705%
MAR / 24 03	342,878	0,42%	0,6880%
ABR / 24 04	345,287	0,70%	1,3955%
MAI / 24 05	346,494	0,35%	1,7499%
JUN / 24 06	346,987	0,14%	1,8947%
JUL / 24 07	349,679	0,78%	2,6852%
AGO / 24 08	355,838	1,76%	4,4938%
SET / 24 09	358,217	0,67%	5,1924%
OUT / 24 10	360,158	0,54%	5,7624%
NOV / 24 11	361,837	0,47%	6,2555%
DEZ / 24 12	364,358	0,70%	6,9958%

- Peças e Acessórios:** Para este item o quantitativo de veículos para calcular peças e acessórios é reflexo da programação operacional, é aplicado sobre o valor do veículo sem rodagem o percentual de 8% ao ano e para os veículos elétricos começam com o percentual de 2,50%, conforme termo aditivo conjunto nº. 10, sendo avaliado periodicamente. Atualizado a correção contratual de março/2025, conforme as regras editais do processo 005/2009, e do Termo Aditivo Conjunto nº 009, na seção 8, nas cláusulas décima quarta e décima quinta, que determina a aplicação do IPA-OG-DI-Produtos Industriais – Indústria de Transformação veículos Automotores, Reboques, Carroceria e Autopeças da FGV – Fundação Getúlio Vargas, do período de janeiro/2024 e dezembro/2024, onde foram corrigidos os valores veículos, conforme, refletindo no itens tarifários amortização e peças e acessórios;

Prefeitura Municipal de Curitiba

URBS
Urbanização de Curitiba S.A.

Av. Presidente Affonso Camargo, 330
Rodoferrviária - Bloco Central
80060-090 JD Botânico Curitiba PR
Tel 41 3320-3000 / 3320-3232
www.urbs.curitiba.pr.gov.br



CURITIBA

IPA - OG - DI - PRODUTOS INDUSTRIAIS - VEÍC-AUT, REB, CAR. E AUT-1420

Índice de Preços ao Produtor Amplo - Disponibilidade Interna - Origem

2025	VOLUME	VARIAÇÃO MENSAL	VARIAÇÃO ACUMULADA
DEZ / 23	220,312		
JAN / 24 01	220,782	0,21%	0,2133%
FEV / 24 02	218,756	-0,92%	-0,7063%
MAR / 24 03	218,924	0,08%	-0,6300%
ABR / 24 04	219,603	0,31%	-0,3218%
MAI / 24 05	219,940	0,15%	-0,1689%
JUN / 24 06	219,970	0,01%	-0,1552%
JUL / 24 07	220,439	0,21%	0,0576%
AGO / 24 08	220,776	0,15%	0,2106%
SET / 24 09	221,282	0,23%	0,4403%
OUT / 24 10	221,773	0,22%	0,6632%
NOV / 24 11	221,779	0,00%	0,6659%
DEZ / 24 12	222,121	0,15%	0,8211%
DEZ / 25 12	222,121	0,00%	0,6092%

Quadro de Veículos Incorporados em MARÇO/2025 e considerados no cálculo tarifário de ABRIL/2025:

EMPRESAS	CONSÓRCIOS	PADRON INTERCAMBIÁVEL	PADRON LD	PADRON LD PD	ARTICULADO 18m	ARTICULADO 18m 7P	ARTICULADO 20m	TOTAL	VALOR TOTAL
		1.015.000,00	1.048.818,18	1.079.000,00	1.701.875,00	1.742.000,00	1.963.000,00		
GLÓRIA	PONTUAL		3		2			5	6.550.204,55
SANTO ANTÔNIO	PONTUAL		1					1	1.048.818,18
MERCÊS	PONTUAL							0	0,00
REDENTOR	TRANSBUS				2			2	3.403.750,00
EXPRESSO AZUL	TRANSBUS		3					3	3.146.454,55
TAMANDARÉ	PIONEIRO				1			1	1.701.875,00
VIA MOBI	PIONEIRO	4	8					12	12.450.545,45
SÃO JOSÉ	PIONEIRO		1					1	1.048.818,18
SORRISO	PIONEIRO		6		3			9	11.398.534,09
TOTAL		4	22	0	8	0	0	34	40.749.000,00

Prefeitura Municipal de Curitiba

URBS
Urbanização de Curitiba S.A.Av. Presidente Affonso Camargo, 330
Rodoferrviária - Bloco Central
80060-090 JD Botânico Curitiba PR
Tel 41 3320-3000 / 3320-3232
www.urbs.curitiba.pr.gov.br

CURITIBA

Valores dos Veículos utilizados nos componentes de amortização e peças e acessórios:

TIPO DE VEÍCULOS	01/04/2025		
	PREÇO MÉDIO ANTERIOR	PREÇO CALCULADO	VARIAÇÃO
MICRO	222.344,66	224.170,35	0,8211%
MICRO ESPECIAL	406.013,62	409.347,43	0,8211%
COMUM	428.142,79	431.658,30	0,8211%
COMUM - 4P	440.657,40	444.275,68	0,8211%
PADRON	568.720,98	1.015.000,00	78,4706%
PADRON LD	590.339,77	1.049.000,00	77,6943%
PADRON LD +	590.339,77	1.079.000,00	82,7761%
PADRON DD	975.802,46	983.814,85	0,8211%
PADRON HIBRIDO	1.193.963,46	1.203.767,20	0,8211%
ARTICULADO 18 metros	892.013,47	1.705.000,00	91,1406%
ARTICULADO 18 metros - 7PORTAS	892.013,47	1.742.000,00	95,2885%
ARTICULADO 18 metros LD	954.510,23	962.347,79	0,8211%
ARTICULADO 20 metros	1.024.418,29	1.963.000,00	91,6209%
BIARTICULADO	1.547.575,81	1.560.283,08	0,8211%
BIARTICULADO Motor Dianteiro	1.520.649,08	1.533.135,26	0,8211%
eCOMUM	3.000.000,00	3.018.276,44	0,6092%
ePADRON	3.049.000,00	3.067.574,96	0,6092%

- **Despesas Administrativas:** Os custos reflexos dos cálculos tarifários com aplicação dos parâmetros contratuais tarifários, mantido o percentual de **6,94%**, a partir de dezembro/2022, conforme Termo Aditivo nº 09;
- **Outros custos administrativos de ordem operacional:** Os custos deste item são reflexos dos cálculos tarifários com aplicação dos parâmetros contratuais e atualizado conforme Termo Aditivo nº 09 e está mantido a categoria **JOVEM APRENDIZ – Lei nº. 10.097/2010**, a qual representa 5% do quantitativo contratado das empresas consorciadas, conforme quantitativo operacional previsto em **ABRIL/2025**, conforme composição a seguir:

Prefeitura Municipal de Curitiba

URBS
Urbanização de Curitiba S.A.

Av. Presidente Afonso Camargo, 330
Rodoferrviária - Bloco Central
80060-090 JD Botânico Curitiba PR
Tel 41 3320-3000 / 3320-3232
www.urbs.curitiba.pr.gov.br



Segue os itens que compõem OUTROS CUSTOS ADMINISTRATIVOS DE
ORDEM OPERACIONAL:

6.2 - OUTRAS DESPESAS ADMINISTRATIVAS DE ORDEM OPERACIONAL	INICIO DO CUSTO	VALOR MENSAL ANTERIOR	VALOR MENSAL CORRIGIDO	BASE E ÍNDICE
COMPONENTES		MARÇO/2025	ABRIL/25	
01 ATENDE / ACESSO	LICITAÇÃO 005/2009	349.795,63	349.795,63	VALOR ANTERIOR - INPC - IBGE
02 VIGILÂNCIA	LICITAÇÃO 005/2009	836.484,08	836.484,08	APLICAÇÃO CONTRATO OBS
03 UNIFORME	LICITAÇÃO 005/2009	129.365,66	129.365,66	VALOR ANTERIOR - INPC - IBGE
04 MATERIAL DE LIMPEZA DE ESTAÇÃO TUBO	LICITAÇÃO 005/2009	26.303,71	26.543,81	VALOR ANTERIOR - INPC - IBGE
05 MATERIAL DE LIMPEZA DE TERMINAIS	LICITAÇÃO 005/2009	35.722,31	35.722,31	VALOR ANTERIOR - INPC - IBGE
06 MATERIAL DE LIMPEZA DO PATRIMÔNIO NOS TERMINAIS	LICITAÇÃO 005/2009	47.998,17	47.998,17	VALOR ANTERIOR - INPC - IBGE
07 JOVEM APRENDIZ	TERMO ADITIVO Nº 009	543.737,03	539.479,04	RELACIONADO CUSTO PESSOAL
08		0,00	0,00	
09		0,00	0,00	
10 CAMERAS - SÃO JOSE 01-158004/2023 (5/87)		2.527,96	2.527,96	REEMBOLSO
12		0,00	0,00	REEMBOLSO
12 SOM	LICITAÇÃO 005/2009	13.627,07	13.627,07	VALOR ANTERIOR - INPC - IBGE
13 CATRACA DE SAÍDA	LICITAÇÃO 005/2009	14.826,24	14.826,24	VALOR ANTERIOR - INPC - IBGE
14 SERVIÇO TRANSMISSÃO DE DADOS (VIVO)	LICITAÇÃO 005/2009	110.423,69	110.553,95	VALOR ANTERIOR - INPC - IBGE
TOTAL		R\$ 2.110.811,55	R\$ 2.106.923,94	-R\$ 3.887,61

- Custo de Amortização:** os custos deste item são reflexos dos cálculos tarifários com aplicação dos parâmetros contratuais e atualizado conforme o Termo Aditivo nº 09, onde, para definir o valor de amortização de veículos, não será mais considerado a frota reserva de **10% com vida útil**, e para a amortização de instalações, edificações e equipamento, para definir o cálculo será mantido o quantitativo que tem a regra com a frota reserva de **10% com vida útil**. Mantido o reajuste contratual, conforme as regras editais do processo 005/2009, e do Termo Aditivo Conjunto nº 009, na seção 8, nas cláusulas décima quarta e décima quinta, que determina a aplicação do IPA-OG-DI-Produtos Industriais – Indústria de Transformação veículos Automotores, Reboques, Carroceria e Autopeças da FGV – Fundação Getúlio Vargas, do período de janeiro/2024 e dezembro/2024, onde foram corrigidos os valores veículos, refletindo no itens tarifários amortização e peças e acessórios;

Prefeitura Municipal de Curitiba

URBS
Urbanização de Curitiba S.A.

Av. Presidente Affonso Camargo, 330
Rodoferrviária - Bloco Central
80060-090 JD Botânico Curitiba PR
Tel 41 3320-3000 / 3320-3232
www.urbs.curitiba.pr.gov.br



CURITIBA

IPA - OG - DI - PRODUTOS INDUSTRIAIS - VEÍC-AUT, REB, CAR. E AUT-1420!

Índice de Preços ao Produtor Amplo - Disponibilidade Interna - Origem

2025	VOLUME	VARIAÇÃO MENSAL	VARIAÇÃO ACUMULADA
DEZ / 23	220,312		
JAN / 24 01	220,782	0,21%	0,2133%
FEV / 24 02	218,756	-0,92%	-0,7063%
MAR / 24 03	218,924	0,08%	-0,6300%
ABR / 24 04	219,603	0,31%	-0,3218%
MAI / 24 05	219,940	0,15%	-0,1689%
JUN / 24 06	219,970	0,01%	-0,1552%
JUL / 24 07	220,439	0,21%	0,0576%
AGO / 24 08	220,776	0,15%	0,2106%
SET / 24 09	221,282	0,23%	0,4403%
OUT / 24 10	221,773	0,22%	0,6632%
NOV / 24 11	221,779	0,00%	0,6659%
DEZ / 24 12	222,121	0,15%	0,8211%
DEZ / 25 12	222,121	0,00%	0,6092%

- Custo de Rentabilidade Justa:** os custos deste item são reflexos dos cálculos tarifários com aplicação dos parâmetros contratuais e atualizado conforme Termo Aditivo nº 09, onde para definir o valor da rentabilidade justa de veículos não será considerada a frota reserva de **10% com vida útil**, e para a rentabilidade justa de instalações, edificações e equipamento, para definir o cálculo será mantido o quantitativo que tem regra com a frota reserva de **10% com vida útil**. Mantido o reajuste contratual, conforme as regras editais do processo 005/2009, foram corrigidos os valores de veículos para a custo da rentabilidade para o cálculo de peças e acessórios conforme o índice INPC-IBGE:

Prefeitura Municipal de Curitiba

URBS
Urbanização de Curitiba S.A.Av. Presidente Affonso Camargo, 330
Rodoferrviária - Bloco Central
80060-090 JD Botânico Curitiba PR
Tel 41 3320-3000 / 3320-3232
www.urbs.curitiba.pr.gov.br

CURITIBA

INPC ÍNDICE NACIONAL DE PREÇOS AO CONSUMIDOR - IBGE

MESES	% MÊS	ÍNDICE	+1	ACUMULADO	% ACUMULADO
Fevereiro / 23		0,8100	1,0081	1,0081000	0,81%
Março / 24		0,1900	1,0019	1,0100154	1,00%
Abril / 24		0,3700	1,0037	1,0137524	1,38%
Maió / 24		0,4600	1,0046	1,0184157	1,84%
Junho / 24		0,2500	1,0025	1,0209617	2,10%
Julho / 24		0,2600	1,0026	1,0236162	2,36%
Agosto / 24		-0,1400	0,9986	1,0221832	2,22%
Setembro / 24		0,4800	1,0048	1,0270897	2,71%
Outubro / 24		0,6100	1,0061	1,0333549	3,34%
Novembro / 24		0,3300	1,0033	1,0367650	3,68%
Dezembro / 24		0,4800	1,0048	1,0417415	4,17%
Janeiro / 25			1,0000	1,0417415	4,17%
GANHO REAL					1,0000%
ÍNDICE DE RECORREÇÃO PARA SALÁRIOS E BENEFÍCIOS					5,1741%
APLICAÇÃO PARA PARITENS DE PESSOAL - OUTROS CUSTOS DE ORDEM OPERACIONAL - RENTABILIDADE .:					4,1741%
APLICAÇÃO DO ÍNDICE NOS VEÍCULOS ELÉTRICO					1,7707%

- Investimento não realizado:** os custos desse item são reflexo dos cálculos tarifários com aplicação dos parâmetros considerados nos itens amortização de veículos, rentabilidade justa de veículos e impostos exclusivos para a rentabilidade justa de veículos, conforme Termo Aditivo nº 09, a partir de dezembro/2022, a idade dos veículos consideram a data de março/2022, reduzindo assim o quantitativo de veículos vencidos e para o mês de **ABRIL/2025** será considerado o seguinte quantitativo:

VEÍCULOS VENCIDOS - BASE - ABRIL/2025 - VIÊNCIA -														
CONSORCIO	MIRO	MIRO ESPECIAL	COMUM	PADRON	PADRON L.D.	PADRON D.D.	PADRON H.MELO	ARTICULADO 18 m	ARTICULADO 18 m L.D.	ARTICULADO 22 m	BIARTICULADO	«COMUM	EPADRON	TOTAL
PONTUAL	GLÓRIA	0	1	46	16	18	7	16	17	0	0	7	0	128
	SANTO ANTÔNIO	0	0	0	0	4	0	3	7	1	0	0	0	15
	MERCÊS	0	6	7	4	2	5	0	4	3	0	0	0	31
TRANSBUS	REDENTOR	0	0	47	0	16	0	6	16	0	0	14	0	99
	EXPRESSO AZUL	0	0	7	16	5	0	2	0	2	0	10	0	42
PIONEIRO	TAMANDARÉ	0	0	0	0	0	0	0	8	0	0	1	0	9
	VIA MOBI	1	11	6	0	6	0	0	0	0	1	10	0	35
	SÃO JOSE	0	0	23	0	7	0	0	0	0	0	0	0	30
	SORRISO	0	2	31	0	10	0	0	10	4	2	36	0	95
TOTAL CONSORCIOS		1	20	167	36	68	12	27	62	10	3	78	0	484

- Reflexo dos ajustes no Custo/KM:** com o intuito evidenciar as diferenças e demonstrar as práticas adotadas pela URBS, conforme licitação 005/2009 e seus anexos e aditivos, e indicando as ações correntes na definição do custo da operação do transporte coletivo, no quadro abaixo, o comparativo do cálculo entre

Prefeitura Municipal de Curitiba

URBS
Urbanização de Curitiba S.A.

Av. Presidente Afonso Camargo, 330
Rodoferroviária - Bloco Central
80060-090 JD Botânico Curitiba PR
Tel 41 3320-3000 / 3320-3232
www.urbs.curitiba.pr.gov.br



CURITIBA

o custo de **ABRIL/2025** com o custo de **MARÇO/2025** e o custo calculado pela a quilometragem de **ABRIL/2025**, utilizando o custo/km de **MARÇO/2025**:

DIFERENÇA ENTRE O CUSTO DE : ABRIL/25 e MARÇO/25									
FROTA OPERANTE		1168	1175	-7	-0,60%				
FROTA OPERANTE EXCLUSIVA SABADO (DOUBLE DECK)									
1	QUILOMETRAGEM MÍDIA MENSAL	6.608.995,89	6.726.846,62	-117.850,74	-1,75%	6.608.995,89	0,00	0,00%	
ITEMS DO CÁLCULO		CUSTOS KM ABRIL/25	ABRIL/25	MARÇO/25	DIFERENÇA	VARIACÃO	CUSTOS KM MARÇO/25	MARÇO/25	DIFERENÇA
4	CUSTOS DEPENDENTES	4,1056	27.728.944,45	27.694.522,48	-34.421,97	-0,12%	4,1170	27.209.329,32	-519.614,83
4.1	COMBUSTÍVEL	2,5528	16.871.210,24	17.046.929,99	-175.719,76	-1,03%	2,5342	16.748.276,95	-122.933,29
4.2	LUBRIFICANTES	0,1027	679.055,29	686.246,47	-7.191,18	-1,05%	0,1020	674.223,81	-4.831,49
4.3	REAGENTE ARLA 32	0,0780	515.289,77	411.825,02	103.464,75	25,12%	0,0612	404.610,07	-110.679,70
4.4	RODAS	0,3391	2.240.814,76	2.271.952,56	-31.137,81	-1,37%	0,3377	2.232.149,18	-8.665,58
4.5	PEÇAS E ACESSÓRIOS e serviços de terceiros relativos à manutenção	1,1138	7.360.810,44	7.212.629,68	148.181,05	2,05%	1,0722	7.086.268,00	-274.542,44
4.6	BATERIAS	0,0093	61.763,66	64.939,02	-3.175,36	-4,89%	0,0097	63.801,32	2.037,67
5	PERSONAL DE OPERAÇÃO E DE ADMINISTRAÇÃO, ENCARGOS E BENEFÍCIOS	5,9074	39.042.148,52	39.167.319,62	-145.170,10	-0,37%	5,8255	38.500.777,67	-541.370,65
5.1	PERSONAL OPERACIONAL	3,0397	20.089.103,12	20.168.253,17	-79.150,05	-0,39%	2,9982	19.814.916,22	-274.186,90
5.2	ENCARGOS SOCIAIS - 48,734%	1,5118	9.991.216,07	10.030.580,96	-39.364,89	-0,39%	1,4911	9.854.850,57	-136.365,50
5.3	BENEFÍCIOS	0,9331	6.167.149,50	6.183.413,22	-16.263,72	-0,26%	0,9192	6.075.083,15	-82.066,35
5.3.1	CESTA BÁSICA	0,8129	5.372.804,24	5.398.790,86	-14.186,61	-0,28%	0,8008	5.292.417,17	-80.187,06
5.3.2	PLANO DE SAÚDE	0,1092	722.019,22	723.906,68	-1.887,46	-0,26%	0,1076	711.224,22	-10.795,00
5.3.3	SEGURO DE VIDA	0,0110	72.526,04	72.715,69	-189,65	-0,28%	0,0108	71.441,75	-1.084,29
5.8	PERSONAL DE ADMINISTRAÇÃO	0,3063	2.024.357,08	2.031.713,48	-7.356,40	-0,36%	0,3020	1.996.118,95	-28.238,13
	ENCARGOS SOCIAIS - 48,734%	0,1166	770.322,76	773.357,79	-3.035,03	-0,39%	0,1150	759.808,98	-10.513,78
6	CUSTO DE ADMINISTRAÇÃO	0,7131	4.712.730,52	4.727.824,10	-15.093,58	-0,32%	0,7028	4.644.992,22	-67.738,30
6.1.1	DESPESAS ADMINISTRATIVAS	0,3806	2.515.574,33	2.524.927,97	-9.353,64	-0,37%	0,3754	2.480.692,59	-34.881,74
6.1.2	OUTROS CUSTOS ADMINISTRATIVOS de ordem operacional	0,3187	2.106.390,25	2.107.671,06	-1.080,81	-0,05%	0,3133	2.070.745,79	-35.844,45
6.1.3	TAXA DE REPO	0,0137	90.565,95	95.222,08	-4.656,13	-4,89%	0,0142	93.553,84	2.987,89
6.1.3.1	REPO OPERACIONAL (EXCLUSIVO VEÍCULO HÍBRIDO)	0,0137	90.565,95	95.222,08	-4.656,13	-4,89%	0,0142	93.553,84	2.987,89
7	AMORTIZAÇÃO	1,2598	8.125.683,74	8.182.009,78	-56.326,04	-0,69%	1,2133	8.019.015,74	-106.667,98
7.1	VEÍCULOS	1,1897	7.862.830,35	7.710.998,80	151.831,55	1,97%	1,1463	7.575.906,25	-286.924,11
7.2	INSTALAÇÕES, EDIFICAÇÕES E EQUIPAMENTOS	0,0700	462.853,38	471.010,98	-8.157,60	-1,76%	0,0670	443.109,51	-19.743,87
8	UTILIDADE JUSTA	1,7034	11.207.217,00	11.233.002,33	-25.785,33	-0,23%	1,7027	11.100.532,50	-106.684,50
8.1	VEÍCULOS	0,8612	5.691.993,32	5.680.229,75	11.763,58	0,21%	0,8444	5.590.715,18	-101.278,15
8.2	IMPOSTOS EXCLUSIVOS - VEÍCULOS	0,4421	2.921.750,70	2.915.713,70	6.036,99	0,21%	0,4334	2.864.631,97	-57.118,73
8.3	INSTALAÇÕES, EDIF., EQUIPAM. E ALMOX.	0,2683	1.773.302,46	1.786.059,92	-12.757,47	-0,71%	0,2655	1.754.768,11	-18.533,34
8.4	IMPOSTOS EXCLUSIVOS - INSTALAÇÕES L.	0,1377	910.250,52	916.798,97	-6.548,46	-0,71%	0,1363	900.737,64	-9.512,88
9	IMPOSTOS, TAXAS E ANEX.	1,0237	6.765.658,20	6.749.150,33	16.507,87	0,24%	1,0033	6.530.517,51	-235.140,79
	DESCONTO IMPOSTO NÃO REALIZADO	-1,0415	-4.883.122,86	-7.298.790,56	2.415.667,70	-5,71%	-1,0852	-7.171.902,16	-288.775,48
	BASE PARA TRIBUTOS	12,7438	84.223.681,25	83.770.684,25	452.997,00	0,54%	12,4612	82.393.068,91	-1.820.614,33
9.1	TRIBUTOS FEDERAIS	0,2115	1.397.903,42	1.390.384,80	7.518,62	0,54%	0,2067	1.366.026,01	-31.877,42
9.1.2	IMPOSTO FEDERAL - CPIS - 1,80%	0,2115	1.397.903,42	1.390.384,80	7.518,62	0,54%	0,2067	1.366.026,01	-31.877,42
9.2	TRIBUTOS MUNICIPAIS	0,8152	5.387.752,78	5.358.774,75	28.978,02	0,54%	0,7966	5.264.891,90	-122.860,88
9.2.1	ISS - 2,88%	0,2644	1.747.376,28	1.737.681,00	9.695,28	0,54%	0,2584	1.707.532,51	-39.844,77
9.2.2	TAXA DE DEFIKÊNCIA - 4,88%	0,5508	3.640.373,50	3.620.703,75	19.669,75	0,54%	0,5383	3.557.359,39	-83.014,11
10	RECOMPOSIÇÃO DA DIFERENÇA DE CUSTO DE PERSONAL - 25 DIAS FEVEREIRO	0,0263	173.650,76	174.295,75	-645,00	-0,37%	0,0259	171.242,19	-2.408,57
CUSTO km TOTAL		13,7968	91.182.988,21	90.694.139,56	488.848,65	0,54%	13,4824	89.105.227,01	-2.077.761,20
PASSAGEIROS			11.981.168,00	10.974.916,00	1.006.252,00	9,17%		10.974.916,00	-1.006.252,00
TARIFA TÉCNICA			7,6105	8,2638	-0,65	-7,90%		8,1190	0,51

RESUMO:

Prefeitura Municipal de Curitiba

URBS
Urbanização de Curitiba S.A.Av. Presidente Afonso Camargo, 330
Rodoferrviária - Bloco Central
80060-090 JD Botânico Curitiba PR
Tel 41 3320-3000 / 3320-3232
www.urbs.curitiba.pr.gov.br

CURITIBA

ITENS - RESUMO	CUSTO/KM ABRIL/2025
Pessoal Operacional e Encargos Sociais	Conforme o quantitativo de motorista e cobradores, reflexo do dimensionamento da definição da Programação Operacional de ABRIL/2025, com aplicação dos fatores de utilização contratuais, com o temo aditivo nº 009 foram firmados os ajustes dos Encargos Sociais e o índice de Pessoal Administrativo e base mantido a correção do INPC do período de fevereiro/2024 a janeiro/2025, com ganho real, aplicando o percentual de 5,1741% , para pessoal operacional e benefícios.
Frota Operante	Conforme o quantitativo reflexo da adequação no tipo de veículos na definição da Programação Operacional em 1.168 , para ABRIL/2025, refletindo no item pessoal de (manutenção, tráfego e limpeza de ônibus).
Quilometragem	Conforme o reflexo na definição da Programação Operacional, aplicando a quilometragem de dias úteis, sábado e domingo pela quantidade média de tipos de dias para o mês de ABRIL/2025.
Valor do Diesel	Aplicado o valor para 01/ABRIL/2025 de R\$ 4,9103, aplicando o desconto da isenção de 80% do ICMS, conforme da resolução da SEFA 603/2023, incluindo o DESPACHO Nº 47, DE 30 DE OUTUBRO DE 2024, que altera o ICMS monofásico. Biodiesel está descontinuado. Reflexos nos itens lubrificantes e ARLA 32.
Rodagem	Mantida a aplicação da variação do IPA-OG de 6,9958% , referente ao período de janeiro/2024 a dezembro/2024.
Peças e Acessórios	Mantida a aplicação em ABRIL/2025 a aplicação do índice IPA-DI-OG FGV de 0,8211% , janeiro/2024 a dezembro/2024 para veículos a Diesel e 0,6092% de agosto/2024 a dezembro/2024 para veículos elétricos, além da variação do quantitativo de veículos
Despesas Administrativas	Mantido o índice para definir o valor para despesas administrativas em 6,94%, conforme o temo aditivo nº 009, a correção em pessoal reflete neste item.
Amortização	Mantida a aplicação do índice IPA-DI-OG FGV de 0,8211% , janeiro/2024 a dezembro/2024 para veículos a Diesel e 0,6092% de agosto/2024 a dezembro/2024 para veículos elétricos, no quantitativo de frota operante de para ABRIL/2025, o cálculo da amortização de veículos considera a frota operante e para o cálculo de amortização de instalações..., aplica a frota operante e reserva.
Rentabilidade	Mantida a aplicação do índice INPC - IBGE de 4,1741% , janeiro/2024 a dezembro/2024 para veículos a Diesel e 1,7707% de agosto/2024 a dezembro/2024 para veículos elétricos, no quantitativo de frota operante de para ABRIL/2025, o cálculo da amortização de veículos considera a frota operante e para o cálculo de amortização de instalações..., aplica a frota operante e reserva.
Desconto de investimento não realizado	Atualização do quantitativo de veículos vencidos conforme relatório de frota da AEF, aplicando os reflexos dos custos de amortização e rentabilidade de veículo, considerando as condições do temo aditivo nº009, que considera a idade com vigência em FEVEREIRO/2022, no cálculo para ABRIL/2025, está sendo considerando 484 veículos para calcular o desconto, sofre influência dos ajustes realizado na programação operacional com efeitos nos itens amortização e rentabilidade.

O Quadro (mov. 2.1) evidencia as diferenças operacionais de quilometragem, quantidade de pessoal operacional, frota operante e tipos de dias, entre a projeção de ABRIL/2025 com o mês de MARÇO/2025.

Prefeitura Municipal de Curitiba

URBS
Urbanização de Curitiba S.A.Av. Presidente Afonso Camargo, 330
Rodoferrviária - Bloco Central
80060-090 JD Botânico Curitiba PR
Tel 41 3320-3000 / 3320-3232
www.urbs.curitiba.pr.gov.br

CURITIBA

O item “previsão de quilometragem” apresentou uma variação de **-1,75%**, passando de **6.726.846,623 km** em MARÇO/2025 para **6.608.995,888 km** em ABRIL/2025, ou seja, um **decréscimo** de **117.850.735 km**.

DIFERENÇAS ENTRE O MÊS DE: ABRIL/2025 e MARÇO/2025

ITENS DO CÁLCULO	PREVISTO MÊS	PREVISTO MÊS ANTERIOR	DIFERENÇA PREVISTA	VARIAÇÃO
	6.608.995,888	6.726.846,623	-117.850,735	-1,75%

O “nº de pessoal operacional” apresentou variação de **-0,26%** e passou de **5.483** em MARÇO/2025 para **5.469** em ABRIL/2025, ou seja, um **decréscimo** de **14,18**.

PESSOAL DE OPERAÇÃO	5.469	5.483	-14,18	-0,26%
MOTORISTA	2.589	2.607	-18,00	-0,69%
COBRADORES DOS VEÍCULOS	16	16	0,00	
COBRADORES - TERMINAIS	160	160	0,00	
COBRADORES - ESTAÇÕES	922	914	7,94	0,87%
COBRADORES - TUBOS	287	287	0,00	
PORTEIROS	210	210	0,00	
CONTROLADORES DE TRAFEGO	152	153	-0,91	-0,60%
PESSOAL DE MANUTENÇÃO	677	682	-4,06	-0,60%
PESSOAL DE LIMPEZA DOS VEÍCULOS	144	145	-0,65	-0,45%
SUPERVISOR - LIMPEZA DAS ESTAÇÕES TUBOS E TERMINAIS	6	6	0,08	1,45%
ZELADORES DAS EST. TUBOS	142	140	1,42	1,01%
ZELADOR DE LIMPEZA DOS TERMINAIS	48	48	0,00	
LIMPEZA DOS TERMINAIS	116	116	0,00	

O item “Frota Operante” apresentou variação de **-0,60%** e passou de **1.175** em MARÇO/2025 para **1.168** em ABRIL/2025, ou seja, um **decréscimo** de **-7**.

FROTA OPERANTE	1.168	1.175	-7	-0,60%
MICRO	1	1	0	
MICRO ESPECIAL	120	120	0	
COMUM	383	397	-14	-3,53%
PADRON	46	42	4	9,52%
PADRON L.D.	182	180	2	1,11%
PADRON D.D.	12	12	0	
HÍBRIDOS	27	29	-2	-6,90%
ARTICULADO 18m	168	165	3	1,82%
ARTICULADO 18m L.D.	38	38	0	
ARTICULADO 20m	42	40	2	5,00%
BIARTICULADO	142	144	-2	-1,39%
eCOMUM	1	1	0	
ePADRON	6	6	0,00	

Em relação ao “Tipos de Dias”, tivemos em MARÇO/2025, **31 dias** e em ABRIL/2025, **30 dias**, ou seja, uma diferença de **-1 (menos um)**, com variação de **-3,23%**. O nº de dias úteis em MARÇO/2025 foi de **19** e em ABRIL/2025 de **20**, ou seja, uma diferença de **1 (um)**, com variação de **5,26%**. O nº de sábados em MARÇO/2025 foi de **6** e em ABRIL/2025 de **4**, ou seja, uma diferença de **-2**

Prefeitura Municipal de Curitiba

URBS
Urbanização de Curitiba S.A.

Av. Presidente Afonso Camargo, 330
Rodoferrviária - Bloco Central
80060-090 JD Botânico Curitiba PR
Tel 41 3320-3000 / 3320-3232
www.urbs.curitiba.pr.gov.br



(menos dois), com variação de **-33,33%**. Já o nº de domingos/feriados foi de **6** tanto em MARÇO/2025 e quanto em ABRIL/2025, ou seja, sem variação.

TIPOS DE DIAS	30	31	-1,00	-3,23%
DIAS ÚTEIS	20	19	1,00	5,26%
SÁBADOS	4	6	-2,00	-33,33%
DOMINGOS / FERIADOS	6	6	0,00	

QUADRO - RESUMO:

ITEM	ABRIL/2025	MARÇO/2025	DIFERENÇA	VAR.%
Frota Operante	1.168	1.175	-7	-0,60%
Quilometragem	6.608.995,888	6.726.846,623	-117.850,735	-1,75%
Pessoal Operação	5.469	5.483	-14,18	-0,26%
Dias/mês	30	31	-1	-3,23%
Nº Dias Úteis	20	19	1	5,26%
Nº Sábados	4	6	-2	-33,33%
Nº Dom/fer.	6	6	0	0,00%
Custo/km total	91.182.988,21	90.694.139,56	488.848,65	0,54%
Passageiros	11.981.168	10.974.916	1.006.252	9,17%
Valor da Tarifa Técnica	7,6105	8,2638	-0,65	-7,90%

A mov. 2.2 evidencia a projeção de passageiros para o mês de **ABRIL/2025**, a qual representa **11.981.168** passageiros.

Prefeitura Municipal de Curitiba

URBS
Urbanização de Curitiba S.A.

Av. Presidente Afonso Camargo, 330
Rodoferrviária - Bloco Central
80060-090 JD Botânico Curitiba PR
Tel 41 3320-3000 / 3320-3232
www.urbs.curitiba.pr.gov.br



CURITIBA

QUADRO DE PROJEÇÃO DE PASSAGEIROS PARA : ABRIL/2025

MARÇO/2025					ABRIL/2025				
			PASSAGEIRO EQUIVALENTE	ACUMULADO	MÉDIA DIA	ABRIL/2025	MÉDIA DIA	PESO	DIAS
18/03/2025	terça-feira	DUTER	516.805,33	516.805	516.805	DIAS ÚTEIS - SEG 1ª Q.:	518.113,03	100,00%	2
19/03/2025	quarta-feira	DUQUA	525.703,50	1.042.509	521.254	DIAS ÚTEIS - SEG 2ª Q.:	518.113,03	100,00%	1
20/03/2025	quinta-feira	DUQUI	521.275,33	1.563.784	521.261	DIAS ÚTEIS - TER 1ª Q.:	518.113,03	100,00%	3
21/03/2025	sexta-feira	DUSEX	501.503,67	2.065.288	516.322	DIAS ÚTEIS - TER 2ª Q.:	518.113,03	100,00%	2
22/03/2025	sábado	SAB	218.206,33	2.283.494	456.699	DIAS ÚTEIS - QUA 1ª Q.:	518.113,03	100,00%	2
23/03/2025	domingo	DOM	107.696,17	2.391.190	398.532	DIAS ÚTEIS - QUA 2ª Q.:	518.113,03	100,00%	3
24/03/2025	segunda-feira	DUSEG	510.016,83	2.901.207	414.458	DIAS ÚTEIS - QUI 1ª Q.:	518.113,03	100,00%	2
25/03/2025	terça-feira	DUTER	529.090,83	3.430.298	428.787	DIAS ÚTEIS - QUI 2ª Q.:	518.113,03	100,00%	2
26/03/2025	quarta-feira	DUQUA	526.889,33	3.957.187	439.687	DIAS ÚTEIS - SEX 1ª Q.:	518.113,03	100,00%	2
27/03/2025	quinta-feira	DUQUI	529.119,67	4.486.307	448.631	DIAS ÚTEIS - SEX 2ª Q.:	518.113,03	100,00%	1
28/03/2025	sexta-feira	DUSEX	507.118,83	4.993.426	453.948	DIAS ÚTEIS ATP.:	376.927,23	72,75%	0
29/03/2025	sábado	SAB	219.154,00	5.212.580	434.382	SÁBADO 1ª Q.:	218.680,17	100,00%	2
30/03/2025	domingo	DOM	112.458,67	5.325.039	409.618	SÁBADO 2ª Q.:	218.680,17	200,00%	1
31/03/2025	segunda-feira	DUSEG	513.607,00	5.838.646	417.046	SÁBADO ATP.:	189.617,58	88,71%	1
						DOMINGOS 1ª Q.:	110.077,42	100,00%	2
						DOMINGOS 2ª Q.:	110.077,42	100,00%	2
						FERIADOS.:	166.469,72	32,13%	2
TOTAL DO PERÍODO			5.838.645,50			TOTAL MÊS.:			30
									11.981.168,00

DIAS ÚTEIS MÉDIA.:	5.181.130,33	10	518.113,03
DIAS ÚTEIS - SEG.:	DUSEG	2	511.811,92
DIAS ÚTEIS - TER.:	DUTER	2	522.948,08
DIAS ÚTEIS - QUA.:	DUQUA	2	526.296,42
DIAS ÚTEIS - QUI.:	DUQUI	2	525.197,50
DIAS ÚTEIS - SEX.:	DUSEX	2	504.311,25
DIAS ÚTEIS ATÍPICO DAT		0	0,00
SÁBADOS SAB		2	218.680,17
SÁBADOS ATÍPICOS SAT		0	0,00
DOMINGOS DOM		2	110.077,42
FERIADOS FE		0	0,00
TOTAL	5.838.645,50	14	

OBSERVAÇÕES	
DIAS ÚTEIS.:	20
DIAS ÚTEIS ATP.:	00
SÁBADO	03
SÁBADO ATP.	01 19
DOMINGOS.:	04 20 - PÁSCOA
FERIADOS.:	02 18 - PAIXÃO DE CRISTO / 21 - TIRADENTES
	30

A mov. 2.3 evidencia a composição do custo/km projetado por tipo de veículo e por consórcio para o mês de **ABRIL/2025 (01 a 30)**, quer seja, **CONSÓRCIO PONTUAL: 30,523477%; CONSÓRCIO TRANSBUS: 33,839309%; CONSÓRCIO PIONEIRO: 35,637215%;** e tarifa técnica de **R\$ 8,2638**.

PARTICIPAÇÃO DO LOTE 01 - CONSÓRCIO PONTUAL PELO CUSTO/km : 30,523477%

PARTICIPAÇÃO DO LOTE 02 - CONSÓRCIO TRANSBUS PELO CUSTO/km : 33,839309%

PARTICIPAÇÃO DO LOTE 03 - CONSÓRCIO PIONEIRO PELO CUSTO/km : 35,637215%

PASSAGEIROS PREVISTO.:	11.981.168
IPK.:	1,8129
TARIFA TÉCNICA.:	7,6105

A mov. 2.4 evidencia o gráfico com o custo previsto para o mês de **ABRIL/2025 (01 a 30)**, no valor de **R\$ 91.182.988,21**.

Prefeitura Municipal de Curitiba

URBS
Urbanização de Curitiba S.A.

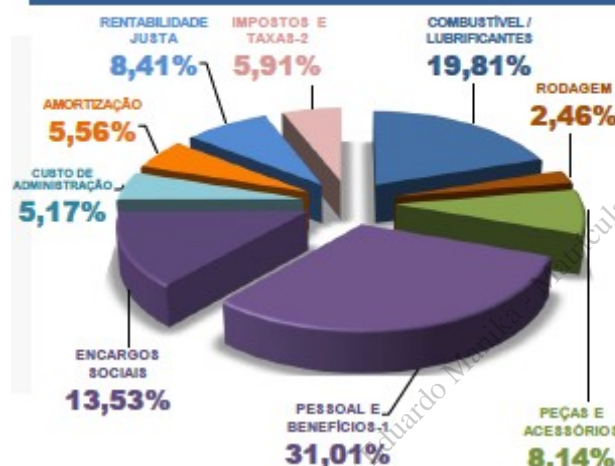
Av. Presidente Affonso Camargo, 330
Rodoferrviária - Bloco Central
80060-090 JD Botânico Curitiba PR
Tel 41 3320-3000 / 3320-3232
www.urbs.curitiba.pr.gov.br



CURITIBA

COMPONENTES IPK	VALORES	VARIACÃO ENTRE ABR/25 / ABR/24
PASSAGEIROS PAGANTES EQUIVALENTES / PREVISTO - ABRIL/2025	11.981.168	-1,61%
QUILOMETRAGEM PREVISTA - ABRIL/2025	6.608.995,89	1,56%
CUSTO - ABRIL/2025	91.182.988,21	13,38%
IPK .:	1,8129	-3,12%

PARTICIPAÇÃO DOS CUSTOS NA TARIFA TÉCNICA



CUSTO PREVISTO PARA - ABRIL/2025 .: **91.182.988,21** CUSTOS PROJETADOS PARA A PRESTAÇÃO DO SERVIÇO.

RECEITA PREVISTA PARA - ABRIL/2025 .: **71.887.008,00** RECEITAS PROJETADA CONFORME PREVISÃO DOS PASSAGEIROS EQUIVALENTES PAGANTES.

DÉFICIT PROJETADO DO SISTEMA PARA -
ABRIL/2025 .: **-19.295.980,21** DÉFICIT DECORRENTE DA DIFERENÇA ENTRE OS CUSTOS E AS RECEITAS PREVISTAS.

Na Mov. 2.5 consta a Minuta de Resolução que fixa o custo/km e tarifa técnica para remuneração das Concessionárias dos serviços de transporte coletivo de passageiros de Curitiba para o período de **ABRIL/2025 (01 a 30)**, conforme tabelas a seguir:

Prefeitura Municipal de Curitiba

URBS
Urbanização de Curitiba S.A.Av. Presidente Afonso Camargo, 330
Rodoferroviária - Bloco Central
80060-090 JD Botânico Curitiba PR
Tel 41 3320-3000 / 3320-3232
www.urbs.curitiba.pr.gov.br

CURITIBA

RESOLVE:

Art. 1º. Fixar a tarifa técnica em **R\$ 7,6105** (sete reais, sessenta e um centavos e cinco décimos de centavo) e o custo/km conforme as regras elencadas

A) A partir de **01 de abril de 2025 a 30 de abril de 2025**, adotar os custos/km com os ajustes contratuais para cada tipo de veículos e consórcios:

1-abr-25	CUSTO/km TOTAL													
LOTES	MICRO	MICRO ESPECIAL	COMUM	PADRON	PADRON LD	PADRON ED	PADRON HÍBRIDO	ARTICULADO 18 B.	ARTICULADO LD 18 B.	ARTICULADO 28 B.	ARTICULADO 38 B.	ARTICULADO 48 B.	#COMUM	#PADRÕES
LOTE 1	10,3277	10,3277	10,5046	12,3673	13,5270	13,1613	13,8708	16,4196	16,3611	19,4280	19,4280	0,0000	19,4411	12,8024
LOTE 2	10,3782	10,3782	11,0651	12,1655	14,2379	0,0000	14,8820	18,2058	18,9573	19,9920	18,3997	23,4127	20,5133	14,0826
LOTE 3	9,4393	10,4347	11,2969	15,9236	14,9995	0,0000	0,0000	18,7386	18,7106	19,9247	18,7983	0,0000	20,6415	14,3831
MÉDIA	9,4393	10,3632	11,0134	12,7804	14,3066	13,1613	14,1128	17,9836	17,3273	19,3163	18,8257	23,4127	20,2172	13,7968
											PASSAGEIROS PREVISTO	11,981,168		
											IPK	1,8129		
											TARIFA TÉCNICA	7,6105		

Em análise à Minuta de Resolução, não identificamos inconsistências e a mesma visa fixar o custo/km e tarifa técnica ref. ao mês de **ABRIL/2025 (01 a 30)** para remuneração das Concessionárias dos serviços de transporte coletivo de passageiros de Curitiba.

Em relação às planilhas analisadas, entendemos que as mesmas estão de acordo com as alterações constantes na Minuta de Resolução anexa e regras editalícias/contratuais, bem como nas informações repassadas pela Área Operacional.

Encaminhamos o presente expediente para ciência. Após encaminhar à DJU para análise e parecer. Após apreciação jurídica, encaminhar à Presidência, autoridade competente, para que entendendo ser oportuno e conveniente à administração, encaminhe a SEG – Secretaria Geral para providências quanto a publicação da Resolução. Lembrando que após o término de todo o processo, o mesmo deverá ser publicado no sítio da URBS, visando o atendimento à Lei de Transparência.

Atenciosamente,

VALÊNCIO DOS ANJOS NARLOK
Assessoria de Controle Interno



Prefeitura Municipal de Curitiba
Descrição do Trâmite - Informação

Protocolo: 01-208321/2025

DE: URBS / URBSDMU - DIRETORIA DE MOBILIDADE URBANA

PARA: URBS / URBSCJUAM - COORDENADORIA JURÍDICA DE DIREITO ADMINISTRATIVO, MOBILIDADE E COMPLIANCE

Á

CJU-AM

Para as providencias.

Curitiba , 20 de agosto de 2025 - 17:58:36

Assinado eletronicamente por Sergio Luis de Oliveira - 30008 com fundamento no art. 6º, §1º do Decreto Municipal nº 848 de 15 de agosto de 2018.

Exportado do Sistema Único de Protocolos - 01-208321/2025 - por Carlos Eduardo Mania - Matrícula 83454 em 03/09/2025 às 10:19:24



Prefeitura Municipal de Curitiba

Descrição do Trâmite - Parecer

Protocolo: 01-208321/2025

DE: URBS / URBSCJUAM - COORDENADORIA JURÍDICA DE DIREITO ADMINISTRATIVO, MOBILIDADE E COMPLIANCE

PARA: URBS / URBSDMU - DIRETORIA DE MOBILIDADE URBANA

À DMU

Para apreciação da manifestação jurídica em anexo e, no caso de concordância, remessa à **SEG** para lavratura da versão final do ato competente.

Atenciosamente,

Rodrigo Binotto Grevetti

OAB/PR nº. 38.488

Informamos ainda que, nesta data, anexamos aos autos o(s) seguinte(s) documento(s) e/ou link(s):

5.1 - Parecer_DJU_347_2025_SUP_01-208321_2025_CC_FUC_005_2024 - Serviços de Transporte Coletivo - Tarifa Técnica - ABR_2025_ass.pdf

Curitiba, 21 de agosto de 2025 - 16:08:59

Assinado eletronicamente por Rodrigo Binotto Grevetti - 85408 com fundamento no art. 6º, §1º do Decreto Municipal nº 848 de 15 de agosto de 2018.

URBS
Urbanização de Curitiba S.A.
Av. Presidente Affonso Camargo, 330
Rodoferroviária - Bloco Central
80060-090 JD Botânico Curitiba PR
Tel 41 3320-3000 / 3320-3232
www.urbs.curitiba.pr.gov.br



Diretoria Jurídica e de Integridade
Coordenadoria Jurídica de
Direito Administrativo, Mobilidade e Compliance

DJU/347/2025

Curitiba, data da assinatura digital.

REFERÊNCIAS

De: Área de Gestão de Riscos e Compliance/Coordenadoria Jurídica de Direito Administrativo e Mobilidade

Para: Diretoria de Mobilidade Urbana

Assunto: Análise Jurídica – Protocolo SUP nº. 01-208321/2025 – Concorrência nº. 005/2009 – Concessão dos Serviços de Transporte Coletivo de Passageiros – Tarifa Técnica – abril/2025

Advogado Designado: Rodrigo Binotto Grevetti

PARECER

Direito Administrativo - Licitações e contratos – Concessão de serviço público – Transporte coletivo de passageiros – Tarifa técnica - Legislação aplicável: Lei nº. 8.666/1993, Lei de Concessões, disposições contratuais específicas e diplomas correlatos – Aprovação

1. Relatório

Trata-se de consulta formulada pela **DMU (mov. 4)** acerca de processo administrativo destinado à formalização, mediante Resolução da Diretoria, da **tarifa técnica dos serviços de transporte coletivo de passageiros** relativa à competência do mês de **abril/2025 (anexo 2.5)**.

Os presentes autos encontram-se instruídos, entre outros, com os seguintes documentos pertinentes à análise:

- a)** dados operacionais do transporte coletivo relativos à previsão de quilometragem, frota e pessoal (para dias úteis, sábados, domingos e feriados), encaminhados como subsídios pela **AOC (mov. 1 e anexos 1.1 a 1.7)**;
- b)** cálculo tarifário apurado pela **ATA**, para o mês de **abril/2025**, com a identificação dos componentes tarifários e os ajustes implantados (**mov. 2 e anexos 2.1 a 2.4**);
- c)** parecer técnico da Assessoria de Controle **ACN/179/2025 (anexo 3.1)**; e



Diretoria Jurídica e de Integridade
Coordenadoria Jurídica de
Direito Administrativo, Mobilidade e Compliance

d) minuta de Resolução de Diretoria por meio da qual se pretende formalizar o valor da tarifa técnica (**anexo 2.5**).

É a síntese do essencial.

Passa-se à análise.

2. Apreciação Jurídica

2.1 Antecedentes

A análise do expediente submetido à apreciação desta Coordenadoria reclama que seja reprisado o contexto no qual o aprimoramento da sistemática de apuração da Tarifa Técnica foi concebido.

Em primeiro lugar convém mencionar que a forma de apuração originalmente concebida quando da outorga da concessão teve de ser substancialmente alterada por ocasião da excepcionalidade causada pelo estado pandêmico gerado pela COVID-19.

É que o contexto situacional à época reclamava severo isolamento social na tentativa de se conter o contágio, o que implicou abrupta e incontornável queda dos passageiros pagantes (*Ppe*) que, em última análise, consiste basicamente na fonte financeira principal de custeio dos serviços.

Se por um lado não reconhecimento de evento ensejador da quebra do equilíbrio econômico-financeiro do contrato afetaria de forma absolutamente gravosa os concessionários, tal reconhecimento, mantidas as condições originais do contrato, ensejaria a assunção de prejuízo de grande monta para a Administração, cujas finanças, já combalidas pela não realização da receita tributária estimada, deveriam ser direcionadas aos esforços de combate e tratamento da doença.

Em razão de tudo isso, para manter a continuidade da operação de serviço público classificado pela Constituição da República como de natureza essencial (art. 30, inciso V) sem comprometer os esforços de combate à doença, a municipalidade promoveu, mediante edição de lei em sentido formal e material (Lei Municipal nº. 15.627/2020), o Regime Emergencial de Operação e Custeio do Transporte Coletivo, que inaugurou um regime jurídico tarifário e operacional diferenciado.

A premissa estabelecida Regime Emergencial foi de que tanto o Poder Público quanto os concessionários deveriam partilhar as consequências



Diretoria Jurídica e de Integridade
Coordenadoria Jurídica de
Direito Administrativo, Mobilidade e Compliance

negativas decorrentes da pandemia, de modo que ao tempo em que as contratadas abririam mão de parcela significativa de remuneração a elas devida, o Poder Público passaria a intervir financeiramente no Sistema e contingenciar a operação de acordo com a variação de demanda dos serviços, que flutuava ao sabor do endurecimento ou do relaxamento do isolamento social.

Sucedo que, como é notório, o fim do estado pandêmico não significou retomada instantânea dos patamares pré-pandemia e nenhum segmento econômico e, com o fim da vigência dos diplomas legais que instituiu (Lei Municipal nº. 15.627/2020) e prorrogaram (Leis Municipais nº. 15.782/2020 e Lei Municipal nº. 15.881/2021) o regime emergencial, a alternativa encontrada para manter o equilíbrio do Sistema foi adequar as disposições contratuais concernentes às questões operacionais e financeiras da concessão.

Estabeleceu-se, nesse contexto, os termos aditivos nº. 8 e nº. 9, que fixaram, entre outras disposições, a sistemática mensal de apuração da tarifa técnica e alteração de questões operacionais e financeiras do Sistema.

2.2 Fundamento contratual

A revisão mensal da Tarifa Técnica encontra previsão contratual na **Cláusula Primeira** do **Termo Aditivo nº. 8**, que assim prevê:

CLÁUSULA PRIMEIRA

Como a variação de passageiros pagantes equivalentes não atingiu o patamar de estabilidade em razão da COVID-19, a URBS promoverá a **revisão mensal da tarifa técnica** sem considerar os itens de reajuste tarifário, que permanecerão sendo calculados com periodicidade anual, excetuando-se o custo dos Combustíveis definidos na Cláusula Quinta abaixo.
destacou-se

Note-se, a esse respeito, que os itens sujeitos ao reajuste anual permanecem sendo revistos nessa periodicidade, aplicando-se essa nova sistemática apenas aos componentes variáveis da operação (passageiros, quilometragem *etc.*).

Na mesma toada veio o **Termo Aditivo nº. 9**, que tratou de forma minudente a interpretação e o tratamento a ser aplicado nos principais coeficientes cuja variação impacta na Tarifa Técnica, concluindo, ao que parece, o restabelecimento do equilíbrio econômico-financeiro da concessão.

Sob essa perspectiva, ao que parece estão dados os fundamentos contratuais que conferem suporte de forma genérica ao revisão mensal da tarifa técnica, e em especial, o da tarifa técnica objeto da presente análise.



Diretoria Jurídica e de Integridade
Coordenadoria Jurídica de
Direito Administrativo, Mobilidade e Compliance

2.3 Minuta da Resolução que fixará a tarifa

Antes de se ingressar na análise da minuta em si, importante destacar que os elementos relacionados à aferição da variação dos resultados operacionais apurada pela **AOC** bem como os aspectos relativos aos cálculos realizados tanto pela **ATA** quanto pela **ACN** estão a salvo de apreciação nesta manifestação.

É que tais elementos são dotados de contornos absolutamente técnicos cuja complexidade não permite que sobre eles se debruce análise técnico-jurídica, de modo que extrapolam o escopo da análise legal.

No que diz respeito ao conteúdo da minuta colacionada no **anexo 3.1**, observa-se que:

a) a tarifa técnica estampada na minuta de Resolução foi fixada no patamar de **R\$ 7,6105**, em consonância com o apurado pela **ATA** nos **anexos 2.1 e 2.4**, que por sua vez considerou as estimativas operacionais trazidas pela **AOC** no **mov. 1 e anexos 1.1 a 1.7**.

b) o interregno fixado para aplicação é de **1 de abril de 2025 a 30 de abril de 2025**, ou seja, a competência do mês em que tem incidência a tarifa objeto da Resolução;

c) houve a introdução de disposição que permite a correção de ofício de inconsistências no cálculo tarifário bem como de repasses efetuados (**art. 4º**);

à **SEG** observar:

Na versão final do ato a ser lavrado se recomenda

- a atual conformação da Diretoria da companhia, que passou a contar com uma **Diretoria Jurídica e de Integridade**.

Quanto às demais disposições, não destoam elas das previsões de praxe, sobretudo no que toca aos parâmetros definidos no **Anexo III** da Concorrência nº. 005/2009, cuja metodologia permanece, de sorte que não resta evidenciado obstáculo jurídico.

URBS
Urbanização de Curitiba S.A.
Av. Presidente Affonso Camargo, 330
Rodoferrviária - Bloco Central
80060-090 JD Botânico Curitiba PR
Tel 41 3320-3000 / 3320-3232
www.urbs.curitiba.pr.gov.br



Diretoria Jurídica e de Integridade
Coordenadoria Jurídica de
Direito Administrativo, Mobilidade e Compliance

3. Conclusão

Em face do exposto, manifesta-se esta Coordenadoria pela **regularidade jurídica** do **processo de aferição da tarifa técnica** para o período de **abril/2025** submetido à apreciação desta unidade consultiva, ressalvadas as questões técnicas de apuração dos componentes tarifários, cujos pormenores escapam à análise desta **CJU-AM**, em razão do que resta **finalizado de forma exitosa o controle prévio de legalidade** do ato, observada a necessidade da realização dos ajustes referidos neste parecer.

Atente-se, por derradeiro, para a necessidade de que a Resolução deva ser oportunamente **publicada no DOM** para que possa lograr produzir a eficácia legal.

À **DMU** para apreciação e, no caso de concordância, remessa à **SEG** para lavratura da versão final do ato competente

É o parecer.

Rodrigo Binotto Grevetti
OAB/PR nº. 38.488



Prefeitura Municipal de Curitiba
Descrição do Trâmite - Informação

Protocolo: 01-208321/2025

DE: URBS / URBSDMU - DIRETORIA DE MOBILIDADE URBANA

PARA: URBS / URBSEGE - SECRETARIA GERAL - URBS

Á

SEG

Para promover Resolução e documentação para assinatura.

Curitiba , 22 de agosto de 2025 - 13:58:28

Assinado eletronicamente por Sergio Luis de Oliveira - 30008 com fundamento no art. 6º, §1º do Decreto Municipal nº 848 de 15 de agosto de 2018.

Exportado do Sistema Único de Protocolos - 01-208321/2025 - por Carlos Eduardo M. da Silva - Matrícula 83454 em 03/09/2025 às 10:19:24



Prefeitura Municipal de Curitiba
Descrição do Trâmite - Encerramento

Protocolo: 01-208321/2025

DE: URBS / URBSEGE - SECRETARIA GERAL - URBS

PARA: URBS / URBSEGE - SECRETARIA GERAL - URBS

Procedido o encerramento do presente protocolo. Assinada a Resolução DIR/020/2025 e publicada no Diário Oficial do Município n.º 164 - Supl. 1, bem como no site da URBS, ambas em 01/09/2025.

Informamos ainda que, nesta data, anexamos aos autos o(s) seguinte(s) documento(s) e/ou link(s):

7.1 - RESOLUÇÃO DIR 020 2025 tarifa técnica abril 2025.pdf

7.2 - RESOLUÇÃO DIR 020 2025 tarifa técnica ABRIL 2025 publicação DOM.pdf

Curitiba , 02 de setembro de 2025 - 15:46:21

Assinado eletronicamente por Eloisa de Carvalho - 84448 com fundamento no art. 6º, §1º do Decreto Municipal nº 848 de 15 de agosto de 2018.

Exportado do Sistema Único de Protocolos - 01-208321/2025 - por Carlos Eduardo Manika - Matrícula 83454 em 03/09/2025 às 10:11:24

RESOLUÇÃO DIR/020/2025

Fixa o Custo/km e Tarifa Técnica para remuneração das Concessionárias dos serviços de transporte coletivo de passageiros de Curitiba, referente ao mês de abril/2025.

A Diretoria da URBS – Urbanização de Curitiba S.A., no uso das atribuições previstas no Artigo 26, inciso V, do Estatuto Social, no art. 20, incisos XIII e XIV do Decreto Municipal nº. 1.356 de 15 de dezembro de 2008 e,

- Considerando que foram aplicados todos os ajustes operacionais para quilometragem, frota operante e o quantitativo de pessoal;

- Considerando que foram aplicadas todas as adequações apontadas nos termos aditivos nº 008 e 009;

- Considerando a programação operacional dos serviços definida pela URBS - Urbanização de Curitiba S.A, conforme protocolo nº 01-208321/2025, que levará em conta não apenas o quantitativo efetivo da demanda a ser transportada, mas também a quantidade de veículos necessários a evitar aglomerações no interior dos ônibus e terminais de integração, sobretudo nos horários de pico e aplicação da correção contratual;

- Considerando a quilometragem prevista do período mensal;

- Considerando a quantidade de dias úteis, sábados e domingos do período mensal;

- Considerando a frota operante do período mensal;

- Considerando a operação determinada pela URBS;

- Considerando o cálculo referente a Amortização e Rentabilidade e seus reflexos;

- Considerando a atualização preço do Diesel, a ANP está informando somente o valor aos consumidores, devido a esta condição e a indisponibilidade de informações no site da ANP, está sendo utilizado o preço da pesquisa da semana 01/03/2020-07/03/2020, aplicado em 15/03/2020 e comparado o preço de pesquisa da semana de **23/03/2025 - 29/03/2025**, a variação será aplicada sobre o preço da distribuidora de 01/03/2020-07/03/2020, utilizado em 15/03/2020;

- Considerando a revisão no quantitativo de horas de motorista e cobradores;
- Considerando a competência legal desta gerenciadora, uma vez identificado por ela uma distorção no repasse as concessionárias, será promovida a devida correção;

RESOLVE:

Art. 1º. Fixar a tarifa técnica em **R\$ 7,6105** (sete reais, sessenta e um centavos e cinco décimos de centavo) e o custo/km conforme as regras elencadas:

A) A partir de **01 de abril de 2025 a 30 de abril de 2025**, adotar os custos/km com os ajustes contratuais para cada tipo de veículos e consórcios:

1-abr-25		CUSTO/km TOTAL												
LOTES	MICRO	MICRO ESPECIAL	COMUM	PADRON	PADRON LD	PADRON DD	PADRON HÍBRIDO	ARTICULADO 15 m	ARTICULADO LD 12 m	ARTICULADO 20 m	BIARTICULADO	eCOMUM	ePADRON	MÉDIA
LOTE 1	10,3277	10,3277	10,5046	12,3673	13,5270	13,1613	13,8708	16,4196	16,3611	19,4280	19,4280	0,0000	19,4411	12,9024
LOTE 2	10,3782	10,3782	11,0651	12,1655	14,2379	0,0000	14,8820	18,2058	18,9573	19,9920	18,3997	23,4127	20,6133	14,0625
LOTE 3	9,4393	10,4347	11,2969	16,9236	14,9995	0,0000	0,0000	18,7386	18,7106	19,9247	18,7983	0,0000	20,6415	14,3931
MÉDIA	9,4393	10,3632	11,0134	12,7804	14,3066	13,1613	14,1128	17,9836	17,3273	19,3163	18,8257	23,4127	20,2172	13,7968
PASSAGEIROS PREVISTO ::											11.981.168			
IPK ::											1,8129			
TARIFA TÉCNICA ::											7,6105			

Resumo custo/km - abril/2025 conforme as planilhas anexadas.

Art. 2º. O cálculo para a obtenção do custo/km de remuneração ora fixada foi efetuado de acordo com a metodologia contida no Anexo III do Edital da Concorrência nº. 005/2009 e seus termos aditivos, em função das propostas comerciais apresentadas pelas Concessionárias.

Art. 3º. A composição do custo/km de cada período encontra-se explicitada no ANEXO da presente Resolução, e que a integra como se nela estivesse transcrita.

Art. 4º. Ao serem constatadas inconsistências no cálculo do custo/km ou repasse de valores aos concessionários, a URBS deverá, de ofício, promover a correção.

Art. 5º. A vigência desta resolução tem efeitos a partir da sua assinatura e retroage até o dia **01 de abril de 2025** inclusive, ratificando-se todos os atos praticados antes de sua publicidade.



Prefeitura de
CURITIBA

RESOLUÇÃO DIR/020/2025

Curitiba, 25 de agosto de 2025.

OGENY PEDRO
MAIA
NETO:81019408987

Assinado de forma digital por
OGENY PEDRO MAIA
NETO:81019408987
Dados: 2025.08.28 15:26:31
-03'00'

OGENY PEDRO MAIA NETO
Presidente

PEDRO HENRIQUE SCHERNER
ROMANEL:03896853996

Assinado de forma digital por PEDRO
HENRIQUE SCHERNER
ROMANEL:03896853996
Dados: 2025.08.25 17:44:28 -03'00'

PEDRO HENRIQUE SCHERNER ROMANEL
Diretor Administrativo e Financeiro

SERGIO LUIS DE
OLIVEIRA:66284252900

Assinado de forma digital por
SERGIO LUIS DE
OLIVEIRA:66284252900
Dados: 2025.08.28 14:31:34 -03'00'

SERGIO LUIS DE OLIVEIRA
Diretor de Mobilidade Urbana

HELOISA
RIBEIRO LOPES

Assinado de forma digital
por HELOISA RIBEIRO LOPES
Dados: 2025.08.27 18:05:10
-03'00'

HELOISA RIBEIRO LOPES
Diretora Jurídica e de Integridade

ALDEMAR VENANCIO
MARTINS
NETO:00556845994

Assinado digitalmente por ALDEMAR VENANCIO MARTINS NETO:00556845994
ND: C=BR, O=CP-Brasil, OU=81047508000147, OU=VIDECONFERENCIA,
OU=Secretaria da Receita Federal do Brasil - RFB, OU=RFB e-CPF AJ, OU=EM
BRANCO, OU=AC Instituto Fenacon RFB, CN=ALDEMAR VENANCIO MARTINS
NETO:00556845994
Razão: Eu sou o autor deste documento
Localizagão:
Data: 2025.08.25 18:08:28-03'00'
Font PDF Reader Versão: 2024.2.3

ALDEMAR VENANCIO MARTINS NETO
Diretor de Urbanização



PREFEITURA MUNICIPAL DE CURITIBA



URBS - URBANIZAÇÃO DE CURITIBA S.A

LOTE 02

VALOR A PARTIR DE : VALOR A PARTIR DE : 01/04/2025

COMPOSIÇÃO DO CUSTO/km PROJETADO POR TIPO DE VEÍCULO

														1º A	
FROTA OPERANTE														396	
FROTA OPERANTE EXCLUSIVA SÁBADO (DOUBLE DECK)															
1 QUILOMETRAGEM MÉDIA MENSAL														2.194.185,25	
ITENS DO CÁLCULO	MICRO	MICRO ESPECIAL	COMUM	PADRON	PADRON LD	PADRON DD	PADRON HÍBRIDO	ARTICULADO 18 m	ARTICULADO LD 18 m	ARTICULADO 20 m	BIARTICULADO	eCOMUM	ePADRON	Custo/km médio	Peso
4 CUSTOS DEPENDENTES	0,0000	2,2110	2,7009	4,2465	4,5199	0,0000	5,0736	6,5437	6,3875	7,2002	7,0655	2,1102	2,0425	4,3257	30,76%
4.1 COMBUSTÍVEL	0,0000	1,5343	1,7679	2,6564	2,6564	0,0000	1,8982	3,6990	3,6990	4,0595	4,3504	1,1661	1,1661	2,6123	18,58%
4.2 LUBRIFICANTES	0,0000	0,0614	0,0707	0,1063	0,1063	0,0000	0,1139	0,1480	0,1480	0,1624	0,1740	0,0366	0,0366	0,1049	0,75%
4.3 REAGENTE ARLA 32	0,0000	0,0818	0,0553	0,0148	0,0847	0,0000	0,1068	0,1427	0,1439	0,2030	0,0961			0,0871	0,62%
4.4 RODAGEM	0,0000	0,2281	0,2967	0,3459	0,3459	0,0000	0,3459	0,4108	0,4108	0,4108	0,4849	0,3459	0,3459	0,3436	2,44%
4.5 PEÇAS E ACESSÓRIOS e serviços de terceiros relativos à manutenção	0,0000	0,3054	0,5103	1,1232	1,3267	0,0000	2,1148	2,1432	1,9859	2,3646	1,9600	0,5616	0,4939	1,1711	8,33%
4.6 BATERIAS	0,0000	0,0000	0,0000	0,0000	0,0000	0,0000	0,4939	0,0000	0,0000	0,0000	0,0000	0,0000	0,0000	0,0067	0,05%
5 PESSOAL DE OPERAÇÃO E DE ADMINISTRAÇÃO, ENCARGOS E BENEFÍCIOS	0,0000	5,7944	5,7944	5,7944	5,7944	0,0000	6,3271	5,7944	5,7944	5,7944	5,7944	5,7944	5,7944	5,8017	41,26%
5.1 PESSOAL OPERACIONAL	0,0000	2,9810	2,9810	2,9810	2,9810	0,0000	3,2614	2,9810	2,9810	2,9810	2,9810	2,9810	2,9810	2,9848	21,23%
5.2 ENCARGOS SOCIAIS - 49,7345%	0,0000	1,4826	1,4826	1,4826	1,4826	0,0000	1,6221	1,4826	1,4826	1,4826	1,4826	1,4826	1,4826	1,4845	10,56%
5.3 BENEFÍCIOS	0,0000	0,9160	0,9160	0,9160	0,9160	0,0000	0,9907	0,9160	0,9160	0,9160	0,9160	0,9160	0,9160	0,9170	6,52%
5.3.1 CESTA BÁSICA	0,0000	0,7979	0,7979	0,7979	0,7979	0,0000	0,8679	0,7979	0,7979	0,7979	0,7979	0,7979	0,7979	0,7989	5,68%
5.3.2 PLANO DE SAÚDE	0,0000	0,1073	0,1073	0,1073	0,1073	0,0000	0,1116	0,1073	0,1073	0,1073	0,1073	0,1073	0,1073	0,1074	0,76%
5.3.3 SEGURO DE VIDA	0,0000	0,0108	0,0108	0,0108	0,0108	0,0000	0,0112	0,0108	0,0108	0,0108	0,0108	0,0108	0,0108	0,0108	0,08%
5.6 PESSOAL DE ADMINISTRAÇÃO	0,0000	0,3005	0,3005	0,3005	0,3005	0,0000	0,3278	0,3005	0,3005	0,3005	0,3005	0,3005	0,3005	0,3008	2,14%
5.7 ENCARGOS SOCIAIS - 49,7345%	0,0000	0,1143	0,1143	0,1143	0,1143	0,0000	0,1251	0,1143	0,1143	0,1143	0,1143	0,1143	0,1143	0,1145	0,81%
6 CUSTO DE ADMINISTRAÇÃO	0,0000	0,6933	0,6933	0,6933	0,6933	0,0000	1,4519	0,6933	0,6933	0,6933	0,6933	0,6933	0,6933	0,7037	5,00%
6.1.1 DESPESAS ADMINISTRATIVAS	0,0000	0,3733	0,3733	0,3733	0,3733	0,0000	0,4077	0,3733	0,3733	0,3733	0,3733	0,3733	0,3733	0,3738	2,66%
6.1.2 OUTROS CUSTOS ADMINISTRATIVOS de ordem operacional	0,0000	0,3200	0,3200	0,3200	0,3200	0,0000	0,3200	0,3200	0,3200	0,3200	0,3200	0,3200	0,3200	0,3200	2,28%
6.1.3 TAXA DE RISCO	0,0000	0,0000	0,0000	0,0000	0,0000	0,0000	0,7243	0,0000	0,0000	0,0000	0,0000	0,0000	0,0000	0,0099	0,07%
6.1.3.1 RISCO OPERACIONAL (EXCLUSIVO VEÍCULO URBANO)	0,0000	0,0000	0,0000	0,0000	0,0000	0,0000	0,7243	0,0000	0,0000	0,0000	0,0000	0,0000	0,0000	0,0099	0,07%
7 AMORTIZAÇÃO	0,0000	0,3346	0,5590	1,2567	1,4544	0,0000	2,3427	2,3346	2,1632	2,5760	2,2537	4,8142	3,8545	1,3278	9,44%
7.1 VEÍCULOS	0,0000	0,3144	0,5254	1,1564	1,3659	0,0000	2,2032	2,2069	2,0448	2,4347	2,1303	4,3630	3,4943	1,2494	8,88%
7.2 INSTALAÇÕES, EDIFICAÇÕES E EQUIPAMENTOS	0,0000	0,0202	0,0336	0,1003	0,0884	0,0000	0,1395	0,1277	0,1184	0,1414	0,1233	0,4512	0,3602	0,0784	0,56%
8 RENTABILIDADE JUSTA	0,0000	0,5472	0,9470	1,0367	1,5540	0,0000	3,2187	2,3788	3,5372	2,2135	4,1640	8,2310	6,6677	1,7343	12,33%
8.1 VEÍCULOS	0,0000	0,2703	0,4667	0,5687	0,7672	0,0000	1,6271	1,2025	1,7881	1,1190	2,1049	4,8914	3,9688	0,8777	6,24%
8.1 IMPOSTOS EXCLUSIVOS - VEÍCULOS	0,0000	0,1387	0,2396	0,2919	0,3938	0,0000	0,8352	0,6173	0,9179	0,5744	1,0805	2,5109	2,0373	0,4506	3,20%
8.2 INSTALAÇÕES, EDIFIC., EQUIPAM. E ALMOX	0,0000	0,0913	0,1591	0,1163	0,2597	0,0000	0,4998	0,3694	0,5493	0,3437	0,6466	0,5476	0,4372	0,2683	1,91%
8.2 IMPOSTOS EXCLUSIVOS - INSTALAÇÕES...	0,0000	0,0469	0,0817	0,0597	0,1333	0,0000	0,2566	0,1896	0,2820	0,1764	0,3319	0,2811	0,2244	0,1377	0,98%
9 IMPOSTOS, TAXAS E ARRE.	0,0000	0,7719	0,8231	0,9051	1,0597	0,0000	1,1077	1,3555	1,4115	1,4887	1,3700	1,7437	1,5350	1,0466	7,44%
11 DESCONTO INVESTIMENTO NÃO REALIZADO			-0,4785	-1,7930	-0,8636		-4,6655	-0,9204	-1,0557		-2,9669			-0,9031	-6,42%
BASE PARA TRIBUTOS	0,0000	9,5806	10,2162	11,2346	13,1524	0,0000	13,7485	16,8245	17,5199	18,4775	17,0039	21,6432	19,0525	12,9901	92,37%
9.1 TRIBUTOS FEDERAIS	0,0000	0,1590	0,1696	0,1865	0,2183	0,0000	0,2282	0,2792	0,2908	0,3067	0,2822	0,3592	0,3162	0,2156	1,53%
9.1.3 IMPOSTO FEDERAL - CPRB : 1,60%	0,0000	0,1590	0,1696	0,1865	0,2183	0,0000	0,2282	0,2792	0,2908	0,3067	0,2822	0,3592	0,3162	0,2156	1,53%
9.2 TRIBUTOS MUNICIPAIS	0,0000	0,6129	0,6535	0,7187	0,8414	0,0000	0,8795	1,0763	1,1207	1,1820	1,0877	1,3845	1,2188	0,8310	5,91%
9.2.1 ISS : 2,00%	0,0000	0,1988	0,2120	0,2331	0,2729	0,0000	0,2852	0,3491	0,3635	0,3834	0,3528	0,4490	0,3953	0,2695	1,92%
9.2.2 TAXA GERENCIAMENTO F.U.C. : 4,00%	0,0000	0,4141	0,4416	0,4856	0,5685	0,0000	0,5942	0,7272	0,7573	0,7986	0,7350	0,9355	0,8235	0,5615	3,99%
10 RECOMPOSIÇÃO DA DIFERENÇA DE CUSTO DE PESSOAL - FEVEREIRO	0,0000	0,0258	0,0258	0,0258	0,0258	0,0000	0,0258	0,0258	0,0258	0,0258	0,0258	0,0258	0,0258	0,0258	0,18%
CUSTO km TOTAL	0,0000	10,3782	11,0651	12,1655	14,2379	0,0000	14,8820	18,2058	18,9573	19,9920	18,3997	23,4127	20,6133	14,06248	100,00%
PARTICIPAÇÃO DO LOTE 02 - CONSÓRCIO TRANSBUS PELO CUSTO/km :														33,839309%	

1º A

Exportado do Sistema Único de Pro

7.6105



Prefeitura de
CURITIBA

Nº 164 - SUPLEMENTO Nº 1 - ANO XIV
CURITIBA, SEGUNDA-FEIRA, 1 DE SETEMBRO DE 2025



DIÁRIO OFICIAL ELETRÔNICO
ATOS DO MUNICÍPIO DE CURITIBA
SUPLEMENTO Nº 1

RESOLUÇÃO Nº 20

Fixa o Custo/km e Tarifa Técnica para remuneração das Concessionárias dos serviços de transporte coletivo de passageiros de Curitiba, referente ao mês de abril/2025.

A Diretoria da URBS – Urbanização de Curitiba S.A., no uso das atribuições previstas no Artigo 26, inciso V, do Estatuto Social, no art. 20, incisos XIII e XIV do Decreto Municipal nº 1.356 de 15 de dezembro de 2008 e,

- Considerando que foram aplicados todos os ajustes operacionais para quilometragem, frota operante e o quantitativo de pessoal;
- Considerando que foram aplicadas todas as adequações apontadas nos termos aditivos nº 008 e 009;
- Considerando a programação operacional dos serviços definida pela URBS - Urbanização de Curitiba S.A, conforme protocolo nº 01-208321/2025, que levará em conta não apenas o quantitativo efetivo da demanda a ser transportada, mas também a quantidade de veículos necessários a evitar aglomerações no interior dos ônibus e terminais de integração sobretudo nos horários de pico e aplicação da correção contratual;
- Considerando a quilometragem prevista do período mensal;
- Considerando a quantidade de dias úteis, sábados e domingos do período mensal;
- Considerando a frota operante do período mensal;
- Considerando a operação determinada pela URBS;
- Considerando o cálculo referente a Amortização e Rentabilidade e seus reflexos;
- Considerando a atualização preço do Diesel, a ANP está informando somente o valor aos consumidores, devido a esta condição e a indisponibilidade de informações no site da ANP, está sendo utilizado o preço da pesquisa da semana 01/03/2020-07/03/2020, aplicado em 15/03/2020 e comparado o preço de pesquisa da semana de **23/03/2025 - 29/03/2025**, a variação será aplicada sobre o preço da distribuidora de 01/03/2020-07/03/2020, utilizado em 15/03/2020;
- Considerando a revisão no quantitativo de horas de motorista e cobradores;
- Considerando a competência legal desta gerenciadora, uma vez identificado por ela uma distorção no repasse as concessionárias, será promovida a devida correção;



Prefeitura de
CURITIBA

Nº 164 - SUPLEMENTO Nº 1 - ANO XIV
CURITIBA, SEGUNDA-FEIRA, 1 DE SETEMBRO DE 2025

DIÁRIO OFICIAL ELETRÔNICO
ATOS DO MUNICÍPIO DE CURITIBA
SUPLEMENTO Nº 1



RESOLVE:

Art. 1º. Fixar a tarifa técnica em **R\$ 7,6105** (sete reais, sessenta e um centavos e cinco décimos de centavo) e o custo/km conforme as regras elencadas:

a) A partir de **01 de abril de 2025 a 30 de abril de 2025**, adotar os custos/km com os ajustes contratuais para cada tipo de veículos e consórcios:

1-abr-25	CUSTO/km TOTAL													
LOTES	MICRO	MICRO ESPECIAL	COMUM	PADRON	PADRON LD	PADRON DD	PADRON HBREDO	ARTICULADO 18 m	ARTICULADO LD 18 m	ARTICULADO 30 m	NARTICULADO	+COMUM	+PADRON	MEDIA
LOTE 1	10,3277	10,3277	10,5046	12,3673	13,5270	13,1613	13,8708	16,4196	16,3611	19,4280	19,4280	0,0000	19,4411	12,9024
LOTE 2	10,3782	10,3782	11,0651	12,1655	14,2379	0,0000	14,8820	18,2058	18,9573	19,9920	18,3997	23,4127	20,5133	14,0826
LOTE 3	9,4393	10,4347	11,2969	16,9236	14,9995	0,0000	0,0000	18,7386	18,7106	19,9247	18,7983	0,0000	20,6415	14,3881
MEDIA	9,4393	10,3632	11,0134	12,7804	14,3066	13,1613	14,1128	17,9836	17,3273	19,3163	18,8257	23,4127	20,2172	13,7968
PASSAGEIROS PREVISTO :											11,981,188			
IPK :											1,8129			
TARIFA TÉCNICA :											7,6105			

Art. 2º. O cálculo para a obtenção do custo/km de remuneração ora fixada foi efetuado de acordo com a metodologia contida no Anexo III do Edital da Concorrência nº. 005/2009 e seus termos aditivos, em função das propostas comerciais apresentadas pelas Concessionárias.

Art. 3º. A composição do custo/km de cada período encontra-se explicitada no ANEXO da presente Resolução, e que a integra como se nela estivesse transcrita.

Art. 4º. Ao serem constatadas inconsistências no cálculo do custo/km ou repasse de valores aos concessionários, a URBS deverá, de ofício, promover a correção.

Art. 5º. A vigência desta resolução tem efeitos a partir da sua assinatura e retroage até o dia **01 de abril de 2025** inclusive, ratificando-se todos os atos praticados antes de sua publicidade.

Curitiba, 25 de agosto de 2025. OGENY PEDRO MAIA NETO – Presidente, PEDRO HENRIQUE SCHERNER ROMANEL - Diretor Administrativo e Financeiro, SERGIO LUIS DE OLIVEIRA - Diretor de Mobilidade Urbana, HELOISA RIBEIRO LOPES - Diretora Jurídica e de Integridade, ALDEMAR VENANCIO MARTINS NETO - Diretor de Urbanização.

URBS - Urbanização de Curitiba S.A., 28 de agosto de 2025.

Ogeny Pedro Maia Neto : Presidente da URBS - Urbanização de Curitiba S.A.



DIÁRIO OFICIAL ELETRÔNICO
ATOS DO MUNICÍPIO DE CURITIBA
SUIPIMENTO Nº 1



Prefeitura de
CURITIBA

[illegible]



Prefeitura de
CURITIBA

Nº 164 - SUPLEMENTO Nº 1 - ANO XIV
CURITIBA, SEGUNDA-FEIRA, 1 DE SETEMBRO DE 2025



DIÁRIO OFICIAL ELETRÔNICO
ATOS DO MUNICÍPIO DE CURITIBA
SUPLEMENTO Nº 1

 **PREFEITURA MUNICIPAL DE CURITIBA**
URBS - URBANIZAÇÃO DE CURITIBA S.A

LOTE 03
VALOR A PARTIR DE 01/04/2025

COMPOSIÇÃO DO CUSTO/km PROPOSTOS POR TIPO DE VEÍCULO															1º A														
PROTA OPERANTE EXCLUSIVA SÁBADO (DOUBLE DECK)																													
CUSTO OPERANTE MÊDIA MENSAL																													
1	5.700,53	188.482,32	934.750,03	27.295,76	360.294,98	0,00	0,00	285.881,35	30.477,48	95.136,56	314.107,70	0,00	15.552,25	0,00	2	406													
ITEMS DO CÁLCULO																													
4	CUSTOS MATERIAIS	1.569,79	2.179,2	4.703,8	4.973,58	0,0000	0,0000	0,0000	6.411,6	7.341,6	7.301,8	0,0000	2.042,4	0,0000	ePACON	Peso													
4.1	COMBUSTÍVEIS	1.132,7	1.542,2	3.568,3	3.658,3	0,0000	0,0000	0,0000	4.988,9	5.688,9	5.688,9	0,0000	1.168,1	0,0000	1.168,1	30,04%													
4.2	ÓLEOS	0,00	0,00	0,00	0,00	0,0000	0,0000	0,0000	0,00	0,00	0,00	0,0000	0,00	0,0000	0,00	0,00%													
4.3	REAGENTE ARIA 32	0,0435	0,0514	0,1328	0,0864	0,0000	0,0000	0,1275	0,1110	0,1101	0,0994	0,0000	0,0360	0,0000	0,0360	0,09%													
4.4	RODADEIRA	0,1550	0,2281	0,3458	0,2867	0,0000	0,0000	0,4108	0,4108	0,4108	0,4849	0,0000	0,3458	0,0000	0,3458	0,09%													
4.5	PEÇAS E ACESSÓRIOS e serviços de terceiros relativos à manutenção	0,2549	0,3222	0,4396	1,4623	0,0000	0,0000	2,2675	2,0429	2,4400	2,2232	0,0000	0,4839	0,0000	1,1764	0,03%													
4.6	BATERIAS																												
5	PESSOAL EM OPERAÇÃO E EM ADMINISTRAÇÃO	0,2206	0,2206	0,2206	0,2206	0,0000	0,0000	0,2206	0,2206	0,2206	0,2206	0,0000	0,2206	0,0000	0,2206	0,05%													
5.1	PESSOAL OPERACIONAL	3.190,7	3.190,7	3.190,7	3.190,7	0,0000	0,0000	3.190,7	3.190,7	3.190,7	3.190,7	0,0000	3.190,7	0,0000	3.190,7	22,17%													
5.2	PESSOAL ADMINISTRATIVO	1.000,0	1.000,0	1.000,0	1.000,0	0,0000	0,0000	1.000,0	1.000,0	1.000,0	1.000,0	0,0000	1.000,0	0,0000	1.000,0	7,14%													
5.3	BENEFÍCIOS	0,9978	0,9978	0,9978	0,9978	0,0000	0,0000	0,9978	0,9978	0,9978	0,9978	0,0000	0,9978	0,0000	0,9978	0,07%													
5.3.1	CESTA BÁSICA	0,8692	0,8692	0,8692	0,8692	0,0000	0,0000	0,8692	0,8692	0,8692	0,8692	0,0000	0,8692	0,0000	0,8692	0,06%													
5.3.2	PLANO DE SAÚDE	0,1169	0,1169	0,1169	0,1169	0,0000	0,0000	0,1169	0,1169	0,1169	0,1169	0,0000	0,1169	0,0000	0,1169	0,01%													
5.3.3	SEGURO DE VIDA	0,0117	0,0117	0,0117	0,0117	0,0000	0,0000	0,0117	0,0117	0,0117	0,0117	0,0000	0,0117	0,0000	0,0117	0,00%													
5.4	ENCARGOS SOCIAIS	0,0000	0,0000	0,0000	0,0000	0,0000	0,0000	0,0000	0,0000	0,0000	0,0000	0,0000	0,0000	0,0000	0,0000	0,00%													
5.7	ENCARGOS SOCIAIS - 48/745%	0,1223	0,1223	0,1223	0,1223	0,0000	0,0000	0,1223	0,1223	0,1223	0,1223	0,0000	0,1223	0,0000	0,1223	0,01%													
6	CURTO DE ADMINISTRAÇÃO	0,7372	0,7372	0,7372	0,7372	0,0000	0,0000	0,7372	0,7372	0,7372	0,7372	0,0000	0,7372	0,0000	0,7372	0,05%													
6.1	DESPESAS ADMINISTRATIVAS	0,4008	0,4008	0,4008	0,4008	0,0000	0,0000	0,4008	0,4008	0,4008	0,4008	0,0000	0,4008	0,0000	0,4008	0,03%													
6.1.1	DESPESAS ADMINISTRATIVAS - 48/745%	0,3364	0,3364	0,3364	0,3364	0,0000	0,0000	0,3364	0,3364	0,3364	0,3364	0,0000	0,3364	0,0000	0,3364	0,02%													
6.1.2	TAXA DE RISCO																												
6.1.3	TAXA DE RISCO																												
6.1.3.1	RISCO OPERACIONAL (EXCLUSIVO VEÍCULO)																												
7	ADMINISTRAÇÃO	0,2776	0,3515	0,4796	1,5768	1,8034	0,0000	0,0000	2,4642	2,2201	2,8817	0,0000	3,6972	0,0000	1,3229	0,19%													
7.1	VEÍCULOS	0,2622	0,3308	0,4507	1,5023	1,4123	0,0000	0,0000	2,0886	2,0886	2,5066	0,0000	3,4539	0,0000	1,2469	0,18%													
7.2	INSTALAÇÕES, EDIFICAÇÕES E EQUIPAMENTOS	0,0154	0,0208	0,0238	0,1746	0,0012	0,0000	0,1348	0,1214	0,1451	0,1386	0,0000	0,0032	0,0000	0,0760	0,01%													
7.3	MANUTENÇÃO	0,0000	0,0000	0,0000	0,0000	0,0000	0,0000	0,0000	0,0000	0,0000	0,0000	0,0000	0,0000	0,0000	0,0000	0,00%													
8.1	VEÍCULOS	0,3202	0,2831	0,3956	1,9870	1,8275	0,0000	0,0000	2,3785	2,3785	2,7965	0,0000	3,6895	0,0000	1,9259	0,27%													
8.2	INSTALAÇÕES, EDIFÍCIOS, EQUIPAMENTOS E ALMOX.	0,0984	0,1454	0,2000	0,5068	0,4249	0,0000	0,6585	0,9499	0,9891	1,2203	0,0000	2,0377	0,0000	0,4754	0,06%													
8.3	INSTALAÇÕES, EDIFÍCIOS, EQUIPAMENTOS E ALMOX.	0,0505	0,0486	0,1325	0,5314	0,2773	0,0000	0,3999	0,5683	0,3523	0,7300	0,0000	0,2467	0,0000	0,2301	0,03%													
9	DISCOSTO DE INVESTIMENTO NÃO REALIZADO	0,0000	0,0000	0,0000	0,0000	0,0000	0,0000	0,0000	0,0000	0,0000	0,0000	0,0000	0,0000	0,0000	0,0000	0,00%													
11	BASE PARA TRIBUTOS	0,4249	0,4249	0,4249	1,2566	1,1582	0,0000	1,1582	1,1582	1,1582	1,1582	0,0000	1,1582	0,0000	1,1582	0,16%													
11.1	IMPOSTO DE RENDIMENTO	0,4249	0,4249	0,4249	1,2566	1,1582	0,0000	1,1582	1,1582	1,1582	1,1582	0,0000	1,1582	0,0000	1,1582	0,16%													
11.2	IMPOSTO DE RENDIMENTO	0,4249	0,4249	0,4249	1,2566	1,1582	0,0000	1,1582	1,1582	1,1582	1,1582	0,0000	1,1582	0,0000	1,1582	0,16%													
11.3	IMPOSTO DE RENDIMENTO	0,4249	0,4249	0,4249	1,2566	1,1582	0,0000	1,1582	1,1582	1,1582	1,1582	0,0000	1,1582	0,0000	1,1582	0,16%													
11.4	IMPOSTO DE RENDIMENTO	0,4249	0,4249	0,4249	1,2566	1,1582	0,0000	1,1582	1,1582	1,1582	1,1582	0,0000	1,1582	0,0000	1,1582	0,16%													
11.5	IMPOSTO DE RENDIMENTO	0,4249	0,4249	0,4249	1,2566	1,1582	0,0000	1,1582	1,1582	1,1582	1,1582	0,0000	1,1582	0,0000	1,1582	0,16%													
11.6	IMPOSTO DE RENDIMENTO	0,4249	0,4249	0,4249	1,2566	1,1582	0,0000	1,1582	1,1582	1,1582	1,1582	0,0000	1,1582	0,0000	1,1582	0,16%													
11.7	IMPOSTO DE RENDIMENTO	0,4249	0,4249	0,4249	1,2566	1,1582	0,0000	1,1582	1,1582	1,1582	1,1582	0,0000	1,1582	0,0000	1,1582	0,16%													
11.8	IMPOSTO DE RENDIMENTO	0,4249	0,4249	0,4249	1,2566	1,1582	0,0000	1,1582	1,1582	1,1582	1,1582	0,0000	1,1582	0,0000	1,1582	0,16%													
11.9	IMPOSTO DE RENDIMENTO	0,4249	0,4249	0,4249	1,2566	1,1582	0,0000	1,1582	1,1582	1,1582	1,1582	0,0000	1,1582	0,0000	1,1582	0,16%													
11.10	IMPOSTO DE RENDIMENTO	0,4249	0,4249	0,4249	1,2566	1,1582	0,0000	1,1582	1,1582	1,1582	1,1582	0,0000	1,1582	0,0000	1,1582	0,16%													
11.11	IMPOSTO DE RENDIMENTO	0,4249	0,4249	0,4249	1,2566	1,1582	0,0000	1,1582	1,1582	1,1582	1,1582	0,0000	1,1582	0,0000	1,1582	0,16%													
11.12	IMPOSTO DE RENDIMENTO	0,4249	0,4249	0,4249	1,2566	1,1582	0,0000	1,1582	1,1582	1,1582	1,1582	0,0000	1,1582	0,0000	1,1582	0,16%													
11.13	IMPOSTO DE RENDIMENTO	0,4249	0,4249	0,4249	1,2566	1,1582	0,0000	1,1582	1,1582	1,1582	1,1582	0,0000	1,1582	0,0000	1,1582	0,16%													
11.14	IMPOSTO DE RENDIMENTO	0,4249	0,4249	0,4249	1,2566	1,1582	0,0000	1,1582	1,1582	1,1582	1,1582	0,0000	1,1582	0,0000	1,1582	0,16%													
11.15	IMPOSTO DE RENDIMENTO	0,4249	0,4249	0,4249	1,2566	1,1582	0,0000	1,1582	1,1582	1,1582	1,1582	0,0000	1,1582	0,0000	1,1582	0,16%													
11.16	IMPOSTO DE RENDIMENTO	0,4249	0,4249	0,4249	1,2566	1,1582	0,0000	1,1582	1,1582	1,1582	1,1582	0,0000	1,1582	0,0000	1,1582	0,16%													
11.17	IMPOSTO DE RENDIMENTO	0,4249	0,4249	0,4249	1,2566	1,1582	0,0000	1,1582	1,1582	1,1582	1,1582	0,0000	1,1582	0,0000	1,1582	0,16%													
11.18	IMPOSTO DE RENDIMENTO	0,4249	0,4249	0,4249	1,2566	1,1582	0,0000	1,1582	1,1582	1,1582	1,1582	0,0000	1,1582	0,0000	1,1582	0,16%													
11.19	IMPOSTO DE RENDIMENTO	0,4249	0,4249	0,4249	1,2566	1,1582	0,0000	1,1582	1,1582	1,1582	1,1582	0,0000	1,1582	0,0000	1,1582	0,16%													
11.20	IMPOSTO DE RENDIMENTO	0,4249	0,4249	0,4249	1,2566	1,1582	0,0000	1,1582	1,1582	1,1582	1,1582	0,0000	1,1582	0,0000	1,1582	0,16%													
11.21	IMPOSTO DE RENDIMENTO	0,4249	0,4249	0,4249	1,2566	1,1582	0,0000	1,1582	1,1582	1,1582	1,1582	0,0000	1,1582	0,0000	1,1582	0,16%													
11.22	IMPOSTO DE RENDIMENTO	0,4249	0,4249	0,4249	1,2566	1,1582	0,0000	1,1582	1,1582	1,1582	1,1582	0,0000	1,1582	0,0000	1,1582	0,16%													
11.23	IMPOSTO DE RENDIMENTO	0,4249	0,4249	0,4249	1,2566	1,1582	0,0000	1,1582	1,1582	1,1582	1,1582	0,0000	1,1582	0,0000	1,1582	0,16%													
11.24	IMPOSTO DE RENDIMENTO	0,4249	0,4249	0,4249	1,2566	1,1582	0,0000	1,1582	1,1582	1,1582	1,1582	0,0000	1,1582	0,0000	1,1582	0,16%													
11.25	IMPOSTO DE RENDIMENTO	0,4249	0,4249	0,4249	1,2566	1,1582	0,0000	1,1582	1,1582	1,1582	1,1582	0,0000	1,1582	0,0000	1,1582	0,16%													
11.26	IMPOSTO DE RENDIMENTO	0,4249	0,4249	0,4249	1,2566	1,1582	0,0000	1,1582	1,1582	1,1582	1,1582	0,0000	1,1582	0,0000	1,1582	0,16%													
11.27	IMPOSTO DE RENDIMENTO	0,4249	0,4249	0,4249	1,2566	1,1582	0,0000	1,1582	1,1582	1,1582	1,1582	0,0000	1,1582	0,0000	1,1582	0,16%													
11.28	IMPOSTO DE RENDIMENTO	0,4249	0,4249	0,4249	1,2566	1,1582	0,0000	1,1582	1,1582	1,1582	1,1582	0,0000	1,1582	0,0000	1,1582	0,16%													
11.29	IMPOSTO DE RENDIMENTO	0,4249	0,4249	0,4249	1,2566	1,1582	0,0000	1,1582	1,1582	1,1582	1,1582	0,0000	1,1582	0,0000	1,1582	0,16%													
11.30	IMPOSTO DE RENDIMENTO	0,4249	0,4249	0,4249	1,2566	1,1582	0,0000	1,1582	1,1582	1,1582	1,1582	0,0000	1,1582	0,0000	1,1582	0,16%													
CUSTO km TOTAL															9,4393	10,4347	11,2969	16,9236	14,9995	0,0000	16,7386	16,7106	19,9247	18,7963	0,0000	20,6415	14,39313	100,00%	35,537215%
															PARTICIPAÇÃO DO LOTE 03 - CONSÓRCIO PIONEIRO NO CUSTO/km														



DIÁRIO OFICIAL ELETRÔNICO
ATOS DO MUNICÍPIO DE CURITIBA
SUIPEMENTO Nº 1



Prefeitura de
CURITIBA

</

PASSAGEIROS PREVISTO ::	11.981,168
IPK ::	1,8129
TARIFA TÉCNICA ::	7,6105

**TARIFA TÉCNICA :
IPK :
PASSAGEIROS PREVISTO ::**