



PREFEITURA MUNICIPAL DE CURITIBA

URBANIZAÇÃO DE CURITIBA S/A

PROCESSO ADMINISTRATIVO ELETRÔNICO

Protocolo: 01-209873/2025	Data/Hora Cadastro: 20/08/2025 17:50:20
Interessado Principal: URBS-URBANIZACAO DE CURITIBA S/A	
E-mail:	Telefone: 33203162
CPF/CNPJ: 75.076.836/0001-79	
Unidade Administrativa:	
Assunto Principal: 7063 - TRANSPORTE COLETIVO / e-SUP	
Código T.T.D.: 17-06-04-01 - URBANIZAÇÃO DE CURITIBA S.A. - DETERMINAÇÕES DA OPERAÇÃO DO TRANSPORTE COLETIVO	
Atendimento: Prioridade Normal	
Observações: Encaminhamos os dados relativos à previsão de quilometragem, pessoal e frota operante para a composição da tarifa técnica para o mês de junho/2025.	
Esse documento é regulamentado pelo Decreto Municipal nº. 848 de 15 de agosto de 2018, que visa: promover a utilização de meios eletrônicos para a realização dos processos administrativos com segurança, transparência e economicidade; ampliar a sustentabilidade ambiental com o uso da tecnologia da informação e comunicação; e facilitar o acesso dos cidadãos e da Administração às informações das diversas instâncias administrativas.	
Obs: Para informações a respeito do andamento deste protocolo é possível a consulta no site: HTTP://CONSULTAPROTOCOLO.CURITIBA.PR.GOV.BR	



SÚMULA DAS INFORMAÇÕES DO PROTOCOLO - 01-209873/2025

Status do Protocolo:

ENCERRADO

Informações de Cadastro:

Nome e Matrícula: SERGIO LUIS DE OLIVEIRA - 30008

Unidade de Cadastro: URBSDMU - DIRETORIA DE MOBILIDADE URBANA

Exportado do Sistema Único de Protocolos - 01-209873/2025 - por Carlos Eduardo Manika - Matrícula 83454 em 03/09/2025 às 10:22:59



Prefeitura Municipal de Curitiba
Descrição do Trâmite - Informação

Protocolo: 01-209873/2025

DE: URBS / URBSDMU - DIRETORIA DE MOBILIDADE URBANA

PARA: URBS / URBSATA - ASSESSORIA TARIFÁRIA, SUBORDINADA

Encaminhamos os dados relativos à previsão de quilometragem, pessoal e frota operante para a composição da tarifa técnica para o mês de junho/2025.

Informamos ainda que, nesta data, anexamos aos autos o(s) seguinte(s) documento(s) e/ou link(s):

1.1 - ABERTURA_CUSTO_KM_06_JUNHO_2025_TARIFA TÉCNICA.PDF

1.2 - ANÁLISE_PROGRAMAÇÃO_KM_01_DU_06_JUNHO_2025.PDF

1.3 - ANÁLISE_PROGRAMAÇÃO_LINHA_KM_01_DU_06_JUNHO_2025.PDF

1.4 - ANÁLISE_PROGRAMAÇÃO_KM_02_SAB_06_JUNHO_2025.PDF

1.5 - ANÁLISE_PROGRAMAÇÃO_LINHA_KM_02_SAB_06_JUNHO_2025.PDF

1.6 - ANÁLISE_PROGRAMAÇÃO_KM_03_DOM_06_JUNHO_2025.PDF

1.7 - ANÁLISE_PROGRAMAÇÃO_LINHA_KM_03_DOM_06_JUNHO_2025.PDF

Curitiba , 20 de agosto de 2025 - 17:50:20

Assinado eletronicamente por Sergio Luis de Oliveira - 30008 com fundamento no art. 6º, §1º do Decreto Municipal nº 848 de 15 de agosto de 2018.

Exportado do Sistema Único de Protocolos - 01-209873/2025 - P. Carlos Eduardo Manika - Matrícula 83454 em 03/09/2025 às 10:22:59

Prefeitura Municipal de Curitiba

URBS
Urbanização de Curitiba S.A.

Av. Presidente Afonso Camargo, 330
Rodoferrviária - Bloco Central
80060-090 JD Botânico Curitiba PR
Tel 41 3320-3000 / 3320-3232
www.urbs.curitiba.pr.gov.br



Curitiba, 19 de agosto de 2024.

A
ATA-Assessoria Tarifária
Carlos Eduardo Manika
Assessor

Ref.: Alterações Operacionais no Sistema de Transporte Coletivo de Curitiba – Demonstrativo de alterações de quilometragem, Pessoal e Frota Operante para o mês de JUNHO/2025.

Prezado Senhor:

Servimos da presente para informar as alterações operacionais no sistema de transporte coletivo de Curitiba, o qual servirá para definição da Tarifa Técnica com base para previsão de quilometragem, horas de pessoal e frota operante para o mês de **JUNHO/2025**, a saber:

- a) **Quilometragem:** Considerando os dados extraídos para a elaboração do custo quilométrico para o mês:

MAIO/2025: com base nos dias úteis (28/04/2025) **259.756,630**
sábados (26/04/2025) **161.766,612** domingos e feriados
(27/04/2025) **129.923,689**.

JUNHO/2025: com base nos dias úteis (26/05/2025) **261.339,959**
sábados (24/05/2025) **163.074,926** domingos e feriados
(25/05/2025) **130.466,947**.

Os quais apresentaram as **DIFERENÇAS** de quilometragem sendo:
1.583,329 para dias úteis, **1.308,314** para sábados e **543,258** para
domingos e feriados.

Prefeitura Municipal de Curitiba

URBS
Urbanização de Curitiba S.A.

Av. Presidente Afonso Camargo, 330
Rodoferrviária - Bloco Central
80060-090 JD Botânico Curitiba PR
Tel 41 3320-3000 / 3320-3232
www.urbs.curitiba.pr.gov.br



Cabe salientar que o calendário mensal pelas suas variações de tipos de dia, interfere diretamente na quilometragem projetada, uma vez que, mesmo que a quilometragem fosse mantida nos mesmos valores do mês anterior, o total de quilometragem mensal seria alterado em função das diferenças de dias.

- b) **Horas de pessoal:** Com as alterações realizadas pela UPC - Unidade de Planejamento do Transporte Coletivo, considerado para elaboração do quantitativo de pessoal para o mês:

MAIO/2025: em dias úteis (28/04/2025) **21335:25** sábados (26/04/2025) **15225:14** e domingos e feriados (27/04/2025) **13054:18**.

JUNHO/2025: em dias úteis (26/05/2025) **21404:48** sábados (24/05/2025) **15267:53** e domingos e feriados (25/05/2025) **12971:18**.

Os quais apresentaram as **DIFERENÇAS** em horas de pessoal de **69:23** para dias úteis, **42:39** para sábados e **(83:00)** para domingos e feriados.

- c) **Frota Operante:** A frota operante é calculada considerando a maior disponibilidade de tipo de veículos dias úteis. As alterações operacionais realizadas no mês de **JUNHO/2025** (26/05/2025), as quais refletem a previsão da Tarifa Técnica para, levam em consideração todas as necessidades de redução, aumento ou relocação de veículos em função da demanda de passageiros observada, bem como, dos apontamentos realizados pela fiscalização que acabam norteando as alterações das linhas, visando dar um melhor atendimento aos usuários.

DISTRIBUIÇÃO DA FROTA OPERANTE

CATEGORIA	MICRO	MICRO ESPECIAL	COMUM	PADRON	PADRON LD	PADRON DD	HÍBRIDO	ARTICULADO 18 M	ARTICULADO LD	ARTICULADO 20 M	BIARTICULADO	ECOMUM	EPADRON	TOTAL
MAIO/2025 (TT)	1	121	383	46	182	12	27	169	38	42	142	1	6	1.170
JUNHO/2025 (TT)	1	118	385	49	182	12	27	169	38	44	142	1	6	1.174
Diferenças	0	-3	2	3	0	0	0	0	0	2	0	0	0	4

Prefeitura Municipal de Curitiba

URBS
Urbanização de Curitiba S.A.Av. Presidente Afonso Camargo, 330
Rodoferrviária - Bloco Central
80060-090 JD Botânico Curitiba PR
Tel 41 3320-3000 / 3320-3232
www.urbs.curitiba.pr.gov.br

CURITIBA

Destacamos que a linha Turismo, por sua excepcionalidade, a qual, pela utilização da frota em maior quantidade operar aos sábados, domingos e feriados com veículo tipo PADRON DOUBLE DECK, obviamente pela sua característica, bem como pela necessidade de atendimento à demanda de passageiros que se concentram nestes dias, ocasionando a consideração desta condição com a alocação da frota total para o mês em questão.

segue em anexo, os quadros demonstrativos de Análise de Programação com os comparativos de resumo de quilometragem e horas de pessoal, bem como os comparativos por linha alterada, no que tange as datas acima mencionadas.

Diante dos apontamentos, nos colocamos a disposição, caso sejam necessários maiores esclarecimentos.

Salientamos que as planilhas contendo todos os valores mencionados, estão disponíveis à esta assessoria na pasta R:\Tarifa Técnica\01-UCT- UNIDADE DE CONTROLE TARIFÁRIO\000 - OPERAÇÃO TARIFA TÉCNICA\2025

Planilhas disponíveis:

- a) [PREVISÃO_TARIFA_TÉCNICA_06_JUNHO_2025_2025_05_26_Normal](#)
- b) [06-Frota_total_AEF_+Frota_operante_AOC_PREV_06_junho_2025](#)

Atenciosamente

Área de Operação do Transporte Coletivo



Análise de Programação

Linha:

TODAS

	DU	DU		
Data	28/04/2025	26/05/2025	Variação	Δ
Km E/R 6%	14.692,819	14.781,278	88,459	0,60%
Km Tabela + 6%	259.756,630	261.339,959	1.583,329	0,61%
Total Horas	21335:25	21404:48	69:23	0,33%



Análise de Programação

Tipo indicador: Km Tabela + 6% ▼

Nome Linha	DU	DU	Variação	Δ
TOTAL	259.756,630	261.339,959	1.583,329	0,61%
ALIANÇA	794,487	821,593	27,106	3,41%
ATUBA / PINHEIRINHO	3.873,536	4.314,629	441,093	11,39%
BRF / COPEL	48,876	42,528	-6,348	-12,99%
CAMP. SIQUEIRA / STA.FELICIDADE	854,143	847,994	-6,149	-0,72%
CENTENÁRIO / C. COMPRIDO	6.090,273	6.399,869	309,596	5,08%
DETRAN / VIC. MACHADO	910,092	910,499	0,407	0,04%
ESPECIAL B.ALTO / C.IMBUIA	672,818	680,636	7,818	1,16%
GUILHERMINA	591,893	710,272	118,379	20,00%
HAUER / C.RASO	1.334,991	1.301,604	-33,387	-2,50%
HIGIENÓPOLIS	793,384	793,385	0,001	0,00%
INTERBAIRROS II (ANTI-HORÁRIO)	3.261,187	3.508,143	246,956	7,57%
JD. ITIBERÊ	495,375	497,495	2,120	0,43%
JD. MERCÊS / GUANABARA	626,248	688,619	62,371	9,96%
JD. SOCIAL / BATEL	592,190	566,442	-25,748	-4,35%
MAD. BOQUEIRÃO	120,176	130,902	10,726	8,93%
NOVENA	20,851	21,894	1,043	5,00%
NSA. SRA. DA LUZ	804,922	791,469	-13,453	-1,67%
PINHEIRINHO/RUI BARBOSA	3.140,083	3.055,517	-84,566	-2,69%
PRIMAVERA	332,742	411,966	79,224	23,81%
REFORÇO TUIUTI	175,834	0,000	-175,834	-100,00%
SÃO BENEDITO	506,192	592,968	86,776	17,14%
SÃO JORGE	429,129	429,128	-0,001	0,00%



Análise de Programação

Tipo indicador: Km Tabela + 6% ▼

Nome Linha	DU	DU	Variação	Δ
	28/04/2025	26/05/2025		
TOTAL	259.756,630	261.339,959	1.583,329	0,61%
STA. RITA / CIC	963,716	1.027,309	63,593	6,60%
TATUQUARA / CENTRO	3.208,464	3.653,383	444,919	13,87%
UMBARÁ	1.023,608	997,965	-25,643	-2,51%
VIZINHANÇA/STA. RITA	564,352	616,682	52,330	9,27%

Exportado do Sistema Único de Protocolos - 01-209873/2025 - por Carlos Eduardo Manika - Matrícula 23474 em 03/09/2025 às 10:22:59



Análise de Programação

Tipo indicador: Km Tabela + 6% ▼

Nome Linha	DU	DU	Variação	Δ
	28/04/2025	26/05/2025		
TOTAL	259.756,630	261.339,959	1.583,329	0,61%

Exportado do Sistema Único de Protocolos - 01-209873/2025 - por Carlos Eduardo Manika - Matrícula 234754 em 03/09/2025 às 10:22:59



Análise de Programação

Linha:

TODAS

	SAB	SAB		
Data	26/04/2025	24/05/2025	Variação	Δ
Km E/R 6%	9.148,322	9.221,212	72,890	0,80%
Km Tabela + 6%	161.766,612	163.074,926	1.308,314	0,81%
Total Horas	15225:14	15267:53	42:39	0,28%



Análise de Programação

Tipo indicador: Km Tabela + 6% ▼

Nome Linha	SAB	SAB	Variação	Δ
	26/04/2025	24/05/2025		
TOTAL	161.766,612	163.074,926	1.308,314	0,81%
ÁGUA VERDE	467,006	467,005	-0,001	0,00%
CENTENÁRIO / C. COMPRIDO	3.018,564	3.328,160	309,596	10,26%
DETRAN / VIC. MACHADO	634,791	635,135	0,344	0,05%
ESPECIAL B.ALTO / C.IMBUIA	450,135	377,995	-72,140	-16,03%
GUILHERMINA	473,515	642,627	169,112	35,71%
HAUER / C.RASO	782,565	763,756	-18,809	-2,40%
INTERBAIRROS I (ANTI-HORÁRIO)	515,584	515,583	-0,001	0,00%
INTERBAIRROS I (HORÁRIO)	499,166	499,165	-0,001	0,00%
INTERBAIRROS II (ANTI-HORÁRIO)	2.188,358	2.435,319	246,961	11,29%
INTERBAIRROS VI	477,321	1.149,514	672,193	140,83%
JD. ITIBERÊ	440,332	441,392	1,060	0,24%



Análise de Programação

Tipo indicador: Km Tabela + 6% ▼

Nome Linha	SAB	SAB	Variação	Δ
	26/04/2025	24/05/2025		
TOTAL	161.766,612	163.074,926	1.308,314	0,81%

Exportado do Sistema Único de Protocolos - 01-209873/2025 - por Carlos Eduardo Manika - Matrícula 22374 em 03/09/2025 às 10:22:59



Análise de Programação

Linha:

TODAS

	DOM	DOM		
Data	27/04/2025	25/05/2025	Variação	Δ
Km E/R 6%	7.346,745	7.376,330	29,585	0,40%
Km Tabela + 6%	129.923,689	130.466,947	543,258	0,42%
Total Horas	13054:18	12971:18	83:00	-0,64%



Análise de Programação

Tipo indicador: Km Tabela + 6% ▼

Nome Linha	DOM	DOM	Variação	Δ
	27/04/2025	25/05/2025		
TOTAL	129.923,689	130.466,947	543,258	0,42%
CENTENÁRIO / C. COMPRIDO	2.321,973	2.631,569	309,596	13,33%
DETRAN / VIC. MACHADO	634,791	635,135	0,344	0,05%
ESPECIAL B.ALTO / C.IMBUIA	308,428	322,817	14,389	4,67%
HAUER / C.RASO	729,953	700,864	-29,089	-3,99%
INTERBAIRROS II (ANTI-HORÁRIO)	1.907,288	2.154,246	246,958	12,95%
JD. ITIBERÊ	440,332	441,392	1,060	0,24%

Exportado do Sistema Único de Protocolos - 01-209873/2025 - por Carlos Eduardo Manika - Matrícula 22254 em 03/09/2025 às 10:22:59



Análise de Programação

Tipo indicador: Km Tabela + 6% ▼

Nome Linha	DOM	DOM	Variação	Δ
	27/04/2025	25/05/2025		
TOTAL	129.923,689	130.466,947	543,258	0,42%

Exportado do Sistema Único de Protocolos - 01-209873/2025 - por Carlos Eduardo Manika - Matrícula 22574 em 03/09/2025 às 10:22:59



Prefeitura Municipal de Curitiba
Descrição do Trâmite - Informação

Protocolo: 01-209873/2025

DE: URBS / URBSATA - ASSESSORIA TARIFÁRIA, SUBORDINADA

PARA: URBS / URBSACN - ASSESSORIA DE CONTROLE

Para os devidos procedimentos, segue o processo do Cálculo Tarifário de Junho/2024, onde ficou definido o valor da Tarifa Técnica em R\$ 7,9164, devido o reflexo da programação operacional, a projeção de passageiros pagantes equivalentes e da atualização do valor do Diesel pela pesquisa no site da ANP utilizando os valores da semana de 25/05/2025 - 31/05/2025.

Informamos ainda que, nesta data, anexamos aos autos o(s) seguinte(s) documento(s) e/ou link(s):

2.1 - ATA_2025.08.19-02_-_DOCUMENTO_RESOLUCAO_JUNHO.25_ASSINADO.PDF

2.2 - 01 - PROJEÇÃO PASSAGEIROS JUNHO.25.PDF

2.3 - 02 - CUSTO CONSÓRCIO TARIFA TECNICA - R\$ 7,9164 - JUNHO.2025.PDF

2.4 - 03 - GRÁFICO - CUSTO - TT R\$ 7,9164 - RECEITA JUNHO.2025.PDF

2.5 - 04 - RESOLUÇÃO DIR XXX 2025 JUNHO.25 - 2025.08.19 V1.PDF

Curitiba , 20 de agosto de 2025 - 18:09:53

Assinado eletronicamente por Carlos Eduardo Manika - 83454 com fundamento no art. 6º, §1º do Decreto Municipal nº 848 de 15 de agosto de 2018.

Exportado do Sistema Único de Protocolos - 01-209873/2025 por Carlos Eduardo Manika - Matrícula 83454 em 23/09/2025 às 10:22:59

Prefeitura Municipal de Curitiba

URBS
Urbanização de Curitiba S.A.Av. Presidente Affonso Camargo, 330
Rodoferrviária - Bloco Central
80060-090 JD Botânico Curitiba PR
Tel 41 3320-3000 / 3320-3232
www.urbs.curitiba.pr.gov.br

A DMU,

Em atenção ao protocolo nº 01-209873/2025 onde é apresentado pela AOC, a programação operacional para o mês de **JUNHO/2025** que atualiza os cálculos do custo do mês, o custo/km e a tarifa técnica, onde é apresentado pela AOC, a programação operacional para o mês.

ALTERAÇÕES PROMOVIDAS (AJUSTES) PARA O PERÍODO:

JUNHO – de 01 a 30 de Junho de 2025

1º - Planilha referente ao custo/km e Tarifa Técnica considerado no repasse de remuneração para o mês de **JUNHO/2025** a serem repassados aos consórcios, onde foi considerado as atualizações operacionais, sendo aplicado a nova operação na quilometragem, na frota operante e nas horas de motoristas e cobradores, onde foram aplicados nos calculados as regras editalícias, conforme o processo licitatório 005/2009 juntamente com seus anexos e aditivos e corrigido pelos índices, pesquisas e convenções.

No quadro seguinte é demonstrado as diferenças operacionais de quilometragem, quantidade pessoal operacional, frota operante e tipos de dias, entre a projeção de **JUNHO/2025** em relação a **MAIO/2025**:

Prefeitura Municipal de Curitiba

URBS
Urbanização de Curitiba S.A.Av. Presidente Affonso Camargo, 330
Rodoferroviária - Bloco Central
80060-090 JD Botânico Curitiba PR
Tel 41 3320-3000 / 3320-3232
www.urbs.curitiba.pr.gov.br

CURITIBA

DIFERENÇAS ENTRE O MÊS DE: JUNHO/2025 e MAIO/2025

ITENS DO CÁLCULO	PREVISTO MÊS	PREVISTO MÊS ANTERIOR	DIFERENÇA PREVISTA	VARIAÇÃO
	6.661.900,125	6.913.340,335	-251.440,209	-3,64%
MICRO	5.700,532	5.890,549	-190,018	-3,23%
MICRO ESPECIAL	975.476,552	971.595,227	3.881,325	0,40%
COMUM	2.248.203,441	2.382.607,931	-134.404,490	-5,64%
PADRON	268.987,913	267.120,883	1.867,030	0,70%
PADRON L.D.	965.617,950	1.001.449,555	-35.831,605	-3,58%
PADRON D.D.	37.605,705	38.571,257	-965,552	-2,50%
HÍBRIDOS	126.331,343	132.139,456	-5.808,113	-4,40%
ARTICULADO 18m	842.312,453	886.441,775	-44.129,321	-4,98%
ARTICULADO 18m L.D.	149.933,078	160.091,358	-10.158,280	-6,35%
ARTICULADO 20m	261.883,740	261.737,793	145,947	0,06%
BIARTICULADO	715.666,342	746.723,882	-31.057,540	-4,16%
eCOMUM	6.206,856	6.386,921	-180,065	-2,82%
ePADRON	57.974,222	52.583,749	5.390,473	10,25%
PESSOAL DE OPERAÇÃO	5.482	5.473	9,33	0,17%
MOTORISTA	2.605	2.592	13,14	0,51%
COBRADORES DOS VEÍCULOS	16	16	0,00	
COBRADORES - TERMINAIS	160	160	0,00	
COBRADORES - ESTAÇÕES	922	922	0,00	
COBRADORES - TUBOS	287	287	0,00	
PORTEIROS	210	210	0,00	
CONTROLADORES DE TRAFEGO	153	152	0,52	0,34%
PESSOAL DE MANUTENÇÃO	681	679	2,32	0,34%
PESSOAL DE LIMPEZA DOS VEÍCULOS	145	144	0,50	0,35%
SUPERVISOR - LIMPEZA DAS ESTAÇÕES TUBOS E TERMINAIS	6	6	0,00	
ZELADORES DAS EST. TUBOS	142	142	0,00	
ZELADOR DE LIMPEZA DOS TERMINAIS	46	48	-2,10	-4,35%
LIMPEZA DOS TERMINAIS	111	116	-5,05	-4,35%
FROTA OPERANTE	1.174	1.170	4	0,34%
MICRO	1	1	0	
MICRO ESPECIAL	118	121	-3	-2,48%
COMUM	385	383	2	0,52%
PADRON	49	46	3	6,52%
PADRON L.D.	182	182	0	
PADRON D.D.	12	12	0	
HÍBRIDOS	27	27	0	
ARTICULADO 18m	169	169	0	
ARTICULADO 18m L.D.	38	38	0	
ARTICULADO 20m	44	42	2	4,76%
BIARTICULADO	142	142	0	
eCOMUM	1	1	0	
ePADRON	6	6	0,00	
TIPOS DE DIAS	30	31	-1,00	-3,23%
DIAS ÚTEIS	20	21	-1,00	-4,76%
SÁBADOS	4	5	-1,00	-20,00%
DOMINGOS / FERIADOS	6	5	1,00	20,00%

Prefeitura Municipal de Curitiba

URBS
Urbanização de Curitiba S.A.

Av. Presidente Affonso Camargo, 330
Rodoferroviária - Bloco Central
80060-090 JD Botânico Curitiba PR
Tel 41 3320-3000 / 3320-3232
www.urbs.curitiba.pr.gov.br



CONDIÇÕES GERAIS – A atualização do custo/km para a operação projetada para **JUNHO/25**, visa evidenciar a operação específica do mês e definir o custo devido, demonstrando as variações que ocorreram entre os períodos.

QUILOMETRAGEM – A Atualização da quilometragem programada, proveniente do relatório do sistema que gerencia as tabelas horárias, tendo como base a programação de um dia útil, um sábado e um domingo, a fim de formular uma previsão de quilometragem e horas de pessoal projetados para uma operação mensal, cuja alteração se faz necessária devido ao dinamismo da operação mês a mês.

30 JUNHO/2025		2025													
20	DIAS UTEIS	MICRO	MICRO ESPECIAL	COMUM	PADRON	PADRON L.D.	PADRON D.D.	HÍBRIDOS	ARTICULADO 18m	ARTICULADO 18m L.D.	ARTICULADO 20m	BIARTICULADO	eCOMUM	ePADRON	TOTAL
	01-PONTUAL	0,000	16.881,332	22.593,433	5.203,785	11.738,789	965,552	4.517,318	7.918,435	4.302,199	2.109,352	7.040,578	0,000	602,419	83.873,192
	02-TRANSBUS	0,000	7.905,575	30.141,042	3.964,576	12.791,084	0,000	1.242,438	16.576,673	1.380,219	4.239,202	8.937,666	194,436	810,856	88.183,766
	03-PIONEIRO	190,018	6.650,353	34.057,946	2.043,379	14.500,724	0,000	0,000	12.152,494	1.148,830	4.418,781	13.554,410	0,000	566,050	89.282,984
04	SÁBADOS	MICRO	MICRO ESPECIAL	COMUM	COMUM EE	SEMI PADRON	PADRON	PADRON DD	PADRON HÍBRIDO	ARTICULADO 18 M	ARTICULADO 20 M	BIARTICULADO	eCOMUM	ePADRON	TOTAL
	01-PONTUAL	0,000	17.598,104	13.957,641	1.636,990	6.009,924	1.829,467	635,135	4.314,602	1.298,343	1.188,908	4.290,563	0,000	499,342	53.259,019
	02-TRANSBUS	0,000	10.164,411	16.156,082	4.098,570	6.743,498	0,000	513,981	6.326,870	153,471	536,926	7.172,879	223,188	917,569	53.007,445
	03-PIONEIRO	190,018	6.743,575	24.242,917	365,590	9.359,024	0,000	0,000	4.855,322	1.875,218	1.937,627	6.645,766	0,000	593,379	56.808,435
06	DOMINGOS	MICRO	MICRO ESPECIAL	COMUM	COMUM EE	SEMI PADRON	PADRON	PADRON DD	PADRON HÍBRIDO	ARTICULADO 18 M	ARTICULADO 20 M	BIARTICULADO	eCOMUM	ePADRON	TOTAL
	01-PONTUAL	0,000	18.024,135	11.382,206	743,625	5.767,249	1.829,467	585,841	2.369,455	0,000	1.112,204	2.266,603	0,000	558,688	44.639,473
	02-TRANSBUS	0,000	10.050,890	15.507,827	2.269,108	4.851,390	0,000	504,119	1.624,386	0,000	1.745,736	3.756,729	237,564	711,483	41.259,233
	03-PIONEIRO	190,018	6.709,471	22.264,713	378,687	5.474,068	0,000	0,000	3.901,697	0,000	2.455,927	2.739,407	0,000	454,256	44.568,243
30 MAIO/2025		2025													
21	DIAS UTEIS	MICRO	MICRO ESPECIAL	COMUM	PADRON	PADRON L.D.	PADRON D.D.	HÍBRIDOS	ARTICULADO 18m	ARTICULADO 18m L.D.	ARTICULADO 20m	BIARTICULADO	eCOMUM	ePADRON	TOTAL
	01-PONTUAL	0,000	15.787,093	23.573,916	5.203,785	11.730,971	965,552	4.517,051	7.989,775	4.302,199	2.416,167	7.040,578	0,000	602,419	84.129,506
	02-TRANSBUS	0,000	7.919,028	30.102,150	3.964,576	12.346,163	0,000	1.242,272	16.499,641	1.380,219	4.277,554	8.712,636	194,436	563,900	87.202,575
	03-PIONEIRO	190,018	6.062,560	35.165,334	1.451,592	14.500,724	0,000	0,000	12.152,494	1.148,830	3.632,525	13.554,410	0,000	566,050	88.424,535
05	SÁBADOS	MICRO	MICRO ESPECIAL	COMUM	COMUM EE	SEMI PADRON	PADRON	PADRON DD	PADRON HÍBRIDO	ARTICULADO 18 M	ARTICULADO 20 M	BIARTICULADO	eCOMUM	ePADRON	TOTAL
	01-PONTUAL	0,000	17.598,104	13.957,641	1.636,990	6.082,065	1.829,467	634,792	4.314,602	1.298,343	1.188,908	4.290,563	0,000	499,341	53.330,815
	02-TRANSBUS	0,000	10.164,411	16.156,082	3.426,377	6.743,498	0,000	513,981	6.326,870	153,471	536,926	6.863,283	223,189	670,611	51.778,699
	03-PIONEIRO	190,018	6.743,575	24.091,554	365,590	9.359,024	0,000	0,000	4.855,322	1.875,218	1.937,627	6.645,766	0,000	593,379	56.657,073
04	DOMINGOS	MICRO	MICRO ESPECIAL	COMUM	COMUM EE	SEMI PADRON	PADRON	PADRON DD	PADRON HÍBRIDO	ARTICULADO 18 M	ARTICULADO 20 M	BIARTICULADO	eCOMUM	ePADRON	TOTAL
	01-PONTUAL	0,000	18.024,135	11.381,862	743,625	5.752,861	1.829,467	585,841	2.369,455	0,000	1.112,204	2.266,603	0,000	558,688	44.624,741
	02-TRANSBUS	0,000	10.050,890	15.507,827	2.269,108	4.851,390	0,000	504,119	1.624,386	0,000	1.745,736	3.447,133	237,564	464,525	40.702,678
	03-PIONEIRO	190,018	6.709,471	22.292,742	378,687	5.474,068	0,000	0,000	3.901,697	0,000	2.455,927	2.739,407	0,000	454,256	44.596,273
DIFERENÇA															
01	DIAS UTEIS	MICRO	MICRO ESPECIAL	COMUM	COMUM EE	SEMI PADRON	PADRON	PADRON DD	PADRON HÍBRIDO	ARTICULADO 18 M	ARTICULADO 20 M	BIARTICULADO	eCOMUM	ePADRON	TOTAL
	01-PONTUAL	0,000	1.094,239	-980,483	0,000	7,818	0,000	0,267	-71,340	0,000	-306,815	0,000	0,000	0,000	-256,314
	02-TRANSBUS	0,000	-13,452	38,891	0,000	444,920	0,000	0,165	77,032	0,000	-38,352	225,030	0,000	246,956	981,190
	03-PIONEIRO	0,000	587,793	-1.107,387	591,787	0,000	0,000	0,000	0,000	0,000	786,256	0,000	0,000	0,000	858,449
03	SÁBADOS	MICRO	MICRO ESPECIAL	COMUM	COMUM EE	SEMI PADRON	PADRON	PADRON DD	PADRON HÍBRIDO	ARTICULADO 18 M	ARTICULADO 20 M	BIARTICULADO	eCOMUM	ePADRON	TOTAL
	01-PONTUAL	0,000	0,000	0,000	0,000	-72,140	0,000	0,343	0,000	0,000	0,000	0,000	0,000	0,001	-71,796
	02-TRANSBUS	0,000	0,000	0,000	672,193	0,000	0,000	0,000	0,000	0,000	0,000	309,596	-0,001	246,958	1.228,746
	03-PIONEIRO	0,000	0,000	151,363	0,000	0,000	0,000	0,000	0,000	0,000	0,000	0,000	0,000	0,000	151,363
02	DOMINGOS	MICRO	MICRO ESPECIAL	COMUM	COMUM EE	SEMI PADRON	PADRON	PADRON DD	PADRON HÍBRIDO	ARTICULADO 18 M	ARTICULADO 20 M	BIARTICULADO	eCOMUM	ePADRON	TOTAL
	01-PONTUAL	0,000	0,000	0,343	0,000	14,388	0,000	0,000	0,000	0,000	0,000	0,000	0,000	0,000	14,732
	02-TRANSBUS	0,000	0,000	0,000	0,000	0,000	0,000	0,000	0,000	0,000	0,000	309,596	0,000	246,958	556,554
	03-PIONEIRO	0,000	0,000	-28,030	0,000	0,000	0,000	0,000	0,000	0,000	0,000	0,000	0,000	0,000	-28,030

Prefeitura Municipal de Curitiba
URBS
Urbanização de Curitiba S.A.
Av. Presidente Affonso Camargo, 330
Rodoferrviária - Bloco Central
80060-090 JD Botânico Curitiba PR
Tel 41 3320-3000 / 3320-3232
www.urbs.curitiba.pr.gov.br



Além da variação na operação que é representada no quadro acima, onde é evidenciado os ajustes da quilometragem para os dias úteis, sábados e domingos, também a quantidade dos dias do mês interfere na quilometragem para o período, onde, o total de dias entre **JUNHO/2025** e **MAIO/2025** é uma diferença entre os tipos de dias, influenciando na quilometragem entre os meses.

MESES	DIAS ÚTEIS	SÁBADO	FERIADO DOMINGO	TOTAL
MAIO/25	21	5	5	31
JUNHO/25	20	4	6	30
DIFERENÇA	-1	-1	1	-1

PASSAGEIROS PAGANTES EQUIVALENTES – A Atualização dos passageiros pagantes equivalentes, conforme o termo aditivo nº 008, foi aplicado o critério de utilizar os últimos 14 dias de passageiros realizado do mês de **MAIO/2025**, no dia do fechamento do relatório e que compreende de 18/MAIO/2025 a 31/MAIO/2025. Para o mês de **JUNHO/2025** foi projetado da seguinte forma:

QUADRO DE PROJEÇÃO DE PASSAGEIROS PARA : JUNHO/2025

MAIO/2025			JUNHO/2025			
			PASSAGEIRO EQUIVALENTE	acumulado	MÉDIA DIA	
18/05/2025	domingo	DOM	110.871,67	110.872	110.872	
19/05/2025	segunda-feira	DUSEG	497.767,50	608.639	304.320	
20/05/2025	terça-feira	DUTER	525.020,17	1.133.659	377.886	
21/05/2025	quarta-feira	DUQUA	520.486,33	1.654.146	413.536	
22/05/2025	quinta-feira	DUQUI	504.269,50	2.158.415	431.683	
23/05/2025	sexta-feira	DUSEX	498.825,67	2.657.241	442.873	
24/05/2025	sábado	SAB	217.552,83	2.874.794	410.685	
25/05/2025	domingo	DOM	107.007,17	2.981.801	372.725	
26/05/2025	segunda-feira	DUSEG	502.128,50	3.483.929	387.103	
27/05/2025	terça-feira	DUTER	517.679,33	4.001.609	400.161	
28/05/2025	quarta-feira	DUQUA	510.031,17	4.511.640	410.149	
29/05/2025	quinta-feira	DUQUI	496.899,17	5.008.539	417.378	
30/05/2025	sexta-feira	DUSEX	484.244,83	5.492.784	422.522	
31/05/2025	sábado	SAB	210.008,50	5.702.792	407.342	
TOTAL DO PERÍODO			5.702.792,33			

DIAS ÚTEIS MÉDIA .:	5.057.352,17	10	505.735,22
DIAS ÚTEIS - SEG .:	DUSEG	999.896,00	2 499.948,00
DIAS ÚTEIS - TER .:	DUTER	1.042.699,50	2 521.349,75
DIAS ÚTEIS - QUA .:	DUQUA	1.030.517,50	2 515.258,75
DIAS ÚTEIS - QUI .:	DUQUI	1.001.168,67	2 500.584,33
DIAS ÚTEIS - SEX .:	DUSEX	983.070,50	2 491.535,25
DIAS ÚTEIS ATÍPICO DAT		0,00	0 0,00
SÁBADOS SAB		427.561,33	2 213.780,67
SÁBADOS ATÍPICOS SAT		0,00	0 0,00
DOMINGOS DOM		217.878,83	2 108.939,42
FERIADOS FE		0,00	0 0,00
TOTAL	5.702.792,33	14	

JUNHO/2025	MÉDIA DIA	PESO	DIAS	TOTAL TIPO DE DIAS
DIAS ÚTEIS - SEG 1ª Q .:	505.735,22	100,00%	2	1.011.470,43
DIAS ÚTEIS - SEG 2ª Q .:	505.735,22	100,00%	3	1.517.205,65
DIAS ÚTEIS - TER 1ª Q .:	505.735,22	100,00%	2	1.011.470,43
DIAS ÚTEIS - TER 2ª Q .:	505.735,22	100,00%	2	1.011.470,43
DIAS ÚTEIS - QUA 1ª Q .:	505.735,22	100,00%	2	1.011.470,43
DIAS ÚTEIS - QUA 2ª Q .:	505.735,22	100,00%	2	1.011.470,43
DIAS ÚTEIS - QUI 1ª Q .:	505.735,22	100,00%	1	505.735,22
DIAS ÚTEIS - QUI 2ª Q .:	505.735,22	100,00%	2	1.011.470,43
DIAS ÚTEIS - SEX 1ª Q .:	505.735,22	100,00%	2	1.011.470,43
DIAS ÚTEIS - SEX 2ª Q .:	505.735,22	100,00%	1	505.735,22
DIAS ÚTEIS ATPAF .:	454.403,09	89,85%	0	0,00
DIAS ÚTEIS ATPDF .:	364.786,81	72,13%	1	364.786,81
SÁBADO 1ª Q .:	213.780,67	100,00%	2	427.561,34
SÁBADO 2ª Q .:	213.780,67	200,00%	1	213.780,67
SÁBADO ATP .:	204.823,26	95,81%	1	204.823,26
DOMINGOS 1ª Q .:	108.939,42	100,00%	2	217.878,84
DOMINGOS 2ª Q .:	108.939,42	100,00%	3	326.818,26
FERIADOS .:	135.891,05	26,87%	1	135.891,05
TOTAL MÊS .:			30	11.500.509,00

OBSERVAÇÕES	
DIAS ÚTEIS .:	19
DIAS ÚTEIS ATPAF .:	00
DIAS ÚTEIS ATPDF .:	01 20
SÁBADO .:	03
SÁBADO ATP .:	01 21
DOMINGOS .:	05
FERIADOS .:	01 19 - CORPUS CHRISTI
TOTAL	30

Prefeitura Municipal de Curitiba

URBS
Urbanização de Curitiba S.A.

Av. Presidente Affonso Camargo, 330
Rodoferrviária - Bloco Central
80060-090 JD Botânico Curitiba PR
Tel 41 3320-3000 / 3320-3232
www.urbs.curitiba.pr.gov.br



CURITIBA

FROTA OPERANTE – Atualização da frota operante representa a projeção da operação para o mês de JUNHO/25 e representa o maior quantitativo por tipo de veículos no tipo de dia útil, decorrentes da programação das linhas, considerando a utilização dos tipos de veículo necessário para execução da programação, ou seja, Biarticulados, Articulados, Padron, Comum entre outros.

PROGRAMADA 2025 JUNHO/2025

EMPRESAS	MICRO	MICRO ESPECIAL	COMUM	PADRON	PADRON LD	PADRON DD	HIBRIDO	ARTICULADO 18 M	ARTICULADO LD	ARTICULADO 20 M	BIARTICULADO	eCOMUM	ePADRON	TOTAL	TOTAL
03 - Glória	-	51	83	18	42	7	16	28	12	6	30	-	2	295	25,13%
04 - Sto. Antonio	-	-	8	-	8	-	3	8	4	-	-	-	-	31	2,64%
10 - Mercês	-	13	12	4	2	5	-	4	3	-	-	-	-	43	3,66%
07 - Redentor	-	14	96	-	40	-	6	56	5	18	33	1	1	270	23,00%
08 - Expresso Azul	-	16	42	18	18	-	2	15	4	-	10	-	1	126	10,73%
02 - Tamarandé	-	-	2	-	-	-	-	19	-	-	9	-	-	30	2,56%
06 - São José	-	-	46	-	29	-	-	12	4	4	-	-	-	95	8,09%
11 - C. Sorriso	-	13	85	2	26	-	-	27	6	15	50	-	2	226	19,25%
12 - VIA MOBI	1	11	11	7	17	-	-	-	-	1	10	-	-	58	4,94%
PONTUAL	0	64	103	22	52	12	19	40	19	6	30	0	2	369	31,43%
TRANSBUS	0	30	138	18	58	0	8	71	9	18	43	1	2	396	33,73%
PIONEIRO	1	24	144	9	72	0	0	58	10	20	69	0	2	409	34,84%
TOTAL	1	118	385	49	182	12	27	169	38	44	142	1	6	1.174	

PROGRAMADA 2024 MAIO/2025

	MICRO	MICRO ESPECIAL	COMUM	PADRON	PADRON LD	PADRON DD	HIBRIDO	ARTICULADO 18 M	ARTICULADO LD	ARTICULADO 20 M	BIARTICULADO	eCOMUM	ePADRON	TOTAL	TOTAL
03 - Glória	-	55	76	18	42	7	16	29	12	6	30	-	2	293	25,04%
04 - Sto. Antonio	-	-	8	-	8	-	3	8	4	-	-	-	-	31	2,65%
10 - Mercês	-	13	12	4	2	5	-	4	3	-	-	-	-	43	3,68%
07 - Redentor	-	14	97	-	40	-	6	55	5	18	33	1	1	270	23,08%
08 - Expresso Azul	-	16	42	18	18	-	2	15	4	-	10	-	1	126	10,77%
02 - Tamarandé	-	-	2	-	-	-	-	19	-	-	9	-	-	30	2,56%
06 - São José	-	-	49	-	29	-	-	12	4	-	-	-	-	94	8,03%
11 - C. Sorriso	-	12	83	2	26	-	-	27	6	17	50	-	2	225	19,23%
12 - Via Mobi	1	11	14	4	17	-	-	-	-	1	10	-	-	58	4,96%
PONTUAL	0	68	96	22	52	12	19	41	19	6	30	0	2	367	31,37%
TRANSBUS	0	30	139	18	58	0	8	70	9	18	43	1	2	396	33,85%
PIONEIRO	1	23	148	6	72	0	0	58	10	18	69	0	2	407	34,79%
TOTAL	1	121	383	46	182	12	27	169	38	42	142	1	6	1.170	

DIFERENÇA

CATEGORIA	MICRO	MICRO ESPECIAL	COMUM	PADRON	PADRON LD	PADRON DD	HIBRIDO	ARTICULADO 18 M	ARTICULADO LD	ARTICULADO 20 M	BIARTICULADO	eCOMUM	ePADRON	TOTAL	TOTAL
03 - Glória	-	(4)	7	-	-	-	-	(1)	-	-	-	-	-	2	50,00%
04 - Sto. Antonio	-	-	-	-	-	-	-	-	-	-	-	-	-	0	0,00%
10 - Mercês	-	-	-	-	-	-	-	-	-	-	-	-	-	0	0,00%
07 - Redentor	-	-	(1)	-	-	-	-	1	-	-	-	-	-	0	0,00%
08 - Expresso Azul	-	-	-	-	-	-	-	-	-	-	-	-	-	0	0,00%
02 - Tamarandé	-	-	-	-	-	-	-	-	-	-	-	-	-	0	0,00%
06 - São José	-	-	(3)	-	-	-	-	-	-	4	-	-	-	1	25,00%
11 - C. Sorriso	-	1	2	-	-	-	-	-	-	(2)	-	-	-	1	25,00%
12 - Via Mobi	-	-	(3)	3	-	-	-	-	-	-	-	-	-	0	0,00%
PONTUAL	0	-4	7	0	0	0	0	-1	0	0	0	0	0	2	50,00%
TRANSBUS	0	0	-1	0	0	0	0	1	0	0	0	0	0	0	0,00%
PIONEIRO	0	1	-4	3	0	0	0	0	0	2	0	0	0	2	50,00%
TOTAL	-	(3)	2	3	-	-	-	-	-	2	-	-	-	4	100,00%

Prefeitura Municipal de Curitiba

URBS
Urbanização de Curitiba S.A.Av. Presidente Affonso Camargo, 330
Rodoferroviária - Bloco Central
80060-090 JD Botânico Curitiba PR
Tel 41 3320-3000 / 3320-3232
www.urbs.curitiba.pr.gov.br

PESSOAL OPERACIONAL:

Motoristas e Cobradores: Conforme estabelecido na licitação 005/2009 no anexo III, a atualização do quantitativo de horas de pessoal ocorre no ato da emissão do relatório do sistema que gerencia as tabelas horárias tendo como princípio o horário de início e fim de cada tabela horária, para dias úteis, sábados e domingos. Deste total de horas acumulada por tipo de veículo ocorre a multiplicação do dia útil por cinco, mais o sábado e o domingo, a fim de formular a escala semanal de cada tipo de veículo. Com o total de horas aplicamos o fator de utilização por tipo de operação, visando determinar o quanto de pessoal operacional será necessário para executar a programação das tabelas horárias.

Para o período de **JUNHO/2025**, foi atualizado o quantitativo conforme o dimensionamento da programação da operação especial com a aplicação dos fatores de utilização (FU).

Pessoal de Manutenção, Tráfego e Limpeza: Reflexo da atualização do quantitativo de frota operante que reflete diretamente nas categorias Pessoal de Manutenção (0,58), Tráfego (0,13) e Limpeza (0,10), pois os fatores de utilização (FU) estão correlacionados, cuja variação interfere no quantitativo a ser remunerado para estas categorias.

Conforme estabelecido na licitação 005/2009 no anexo III, o fator de utilização se relaciona com a quantidade de veículos para determinar o quantitativo de colaboradores para executar o serviço.

De acordo como o termo aditivo nº 009, e com a reoneração dos encargos do INSS em 5,00% de janeiro/2024 a dezembro/2024, os encargos sociais estão adequados no percentual de 49,7345%.

Prefeitura Municipal de Curitiba

URBS
Urbanização de Curitiba S.A.Av. Presidente Affonso Camargo, 330
Rodoferrviária - Bloco Central
80060-090 JD Botânico Curitiba PR
Tel 41 3320-3000 / 3320-3232
www.urbs.curitiba.pr.gov.br

CURITIBA

1 – Encargos Sociais

A Planilha de Cálculo Tarifário do Ministério dos Transporte (GEIPOT), prevê que para o cálculo dos custos do transporte urbano, os encargos sociais devem ser classificados em quatro grupos distintos.

GRUPO “A”:

Os encargos do Grupo A, compreendem oito itens que incidem sobre a folha de pagamento.

As suas alíquotas decorrem de legislação federal e são válidos para todo o território nacional;

1 INSS	5,00%
2 Acidente de Trabalho	3,00%
3 Salário Educação	2,50%
4 INCRA	0,20%
5 SENAT	1,00%
6 SEST	1,50%
7 SEBRAE	0,60%
8 FGTS	8,00%
TOTAL GRUPO “A”	21,80%

GRUPO “B”:

Os encargos do Grupo B compreendem (06) itens, sendo que (2) deles (férias, abono de férias e décimo terceiro salário) são fixos e os demais (décimo terceiro salário, aviso prévio indenizado, auxílio enfermidade e indenização adicional) são variáveis e foram calculadas tomando-se por base a estatística do Sistema.

9 Férias	9,0900%
10 Abono de Férias	3,0290%
11 13º Salário	8,6051%
12 Aviso Prévio Indenizado	1,1759%

CALCULO CONSIDERANDO UMA DEMISSÃO EM 15 ANOS = 180 MES

30 dias de trabalho com redução 2 horas diária;

23 dias trabalhados e paga-se 30 dias;

50,00% Considerado para efeito de cálculo que cumpre o aviso;

76,6667% = custo de 23 dias de aviso prévio;

38,3333% = 50% não cumpre aviso;

23,3333% = 7 dias pagos de aviso prévio indenizado;

Aviso Prévio Indenizado Adicional Lei 12.506 -11/10/2010

3 dias para cada ano;

150,00% = 15 anos x 3 dias = 45 dias de Aviso Prévio

Composição do percentual de Aviso Prévio Indenizado

150,00% = 15 anos x 3 dias = 45 dias de Aviso Prévio

38,3333% = 50% não cumpre aviso;

23,3333% = 7 dias pagos de aviso prévio indenizado;

211,67% = Custo médio do Aviso Prévio Indenizado

180 = meses (15 anos)

1,1759% = Percentual de Aviso Prévio Indenizado

13 Auxílio Enfermidade	0,3596%
------------------------	---------

14 Indenizações Adicionais	0,0045%
----------------------------	---------

TOTAL GRUPO “B”	22,2641%
------------------------	-----------------

GRUPO “C”:

O Grupo C compreende um encargo denominado Depósito por Rescisão e que não provoca nem sofre incidência de outros encargos.

15 Depósito Por Rescisão	0,8168%
TOTAL GRUPO “C”	0,8168%

GRUPO D:

Os encargos referentes ao Grupo D correspondem a incidência cumulativa dos encargos do Grupo A sobre os encargos do Grupo B.

16 Incidência do “A” sobre “B”	4,8536%
TOTAL GRUPO “D”	

A somatória dos quatro grupos totalizam o cálculo do percentual de encargos sociais utilizados na planilha.

SOMA	A + “B” + “C” + “D”	49,7345%
-------------	----------------------------	-----------------

Prefeitura Municipal de Curitiba

URBS
Urbanização de Curitiba S.A.Av. Presidente Affonso Camargo, 330
Rodoferrviária - Bloco Central
80060-090 JD Botânico Curitiba PR
Tel 41 3320-3000 / 3320-3232
www.urbs.curitiba.pr.gov.br

CURITIBA

Além de manter o índice do pessoal administrativo em 7,71%.

Quadro referente ao quantitativo operacional de **JUNHO/2025** comparado com o mês de **MAIO/2025**:

QUANTIDADE DE FUNCIONÁRIOS JUNHO/2025

EMPRESA	MOTORISTA	COBRADORES DOS ÔNIBUS	COBRADORES TERMINAIS	COBRADORES (ESTAÇÃO - EXPRESSO)	COBRADORES (ESTAÇÃO - DEMAIS LINHAS)	PORTEROS	CONTROLOADORES DE TRAFEGO	PESSOAL DE MANUTENÇÃO	PESSOAL DE LIMPEZA DOS VEICULOS	SUPERVISOR - LIMPEZA DAS ESTAÇÕES TUBOS E TERMINAIS	ZELADORES DAS EST. TUBOS	ZELADOR DE LIMPEZA DOS TERMINAIS	ATENDENTES - SITES	LIMPEZA DOS TERMINAIS	TOTAL EMPRESA
GLÓRIA	684,92	9,00	30,17	137,63	146,18	35,61	38,35	171,10	35,15	1,30	37,16	10,50	0,00	25,25	1.362,31
SANTO ANTÔNIO	74,93	0,00	8,18	26,70	0,00	7,12	4,03	17,98	3,70	0,08	2,84	2,10	0,00	5,05	152,71
MERCÊS	107,53	7,33	6,41	0,00	0,00	7,12	5,59	24,94	4,90	0,00	0,00	2,10	0,00	5,05	170,97
REDENTOR	559,83	0,00	32,34	177,14	47,40	49,85	35,10	156,60	34,35	0,98	23,67	8,40	0,00	20,20	1.145,85
EXPRESSO AZUL	281,47	0,00	26,86	129,90	29,86	28,49	16,38	73,08	14,55	0,76	18,22	6,30	0,00	15,15	641,02
ALM. TAMANDARÉ	65,75	0,00	19,26	57,76	0,00	21,37	3,90	17,40	4,85	0,28	6,63	6,30	0,00	15,15	218,64
VIA MOBI	125,53	0,00	6,41	73,06	3,64	24,93	7,54	33,64	6,85	0,38	8,99	2,10	0,00	5,05	298,12
SÃO JOSÉ	217,31	0,00	0,00	89,52	8,53	14,24	12,35	55,10	10,50	0,46	12,31	0,00	0,00	0,00	420,32
CIDADE SORRISO	487,88	0,00	29,94	229,83	51,40	21,37	29,38	131,08	30,00	1,34	31,71	8,40	0,00	20,20	1.072,53
TOTAL	2.605,15	16,32	159,57	921,53	287,00	210,09	152,62	680,92	144,85	5,58	141,53	46,20	0,00	111,10	5.482,47

QUANTIDADE DE FUNCIONÁRIOS MAIO/2025

EMPRESA	MOTORISTA	COBRADORES DOS ÔNIBUS	COBRADORES TERMINAIS	COBRADORES (ESTAÇÃO - EXPRESSO)	COBRADORES (ESTAÇÃO - DEMAIS LINHAS)	PORTEROS	CONTROLOADORES DE TRAFEGO	PESSOAL DE MANUTENÇÃO	PESSOAL DE LIMPEZA DOS VEICULOS	SUPERVISOR - LIMPEZA DAS ESTAÇÕES TUBOS E TERMINAIS	ZELADORES DAS EST. TUBOS	ZELADOR DE LIMPEZA DOS TERMINAIS	ATENDENTES - SITES	LIMPEZA DOS TERMINAIS	TOTAL EMPRESA
GLÓRIA	685,87	9,00	30,17	137,63	146,18	35,61	38,09	169,94	35,00	1,30	37,16	10,50	0,00	25,25	1.361,69
SANTO ANTÔNIO	74,87	0,00	8,18	26,70	0,00	7,12	4,03	17,98	3,70	0,08	2,84	2,10	0,00	5,05	152,65
MERCÊS	107,53	7,33	6,41	0,00	0,00	7,12	5,59	24,94	4,90	0,00	0,00	2,10	0,00	5,05	170,97
REDENTOR	554,26	0,00	32,34	177,14	47,40	49,85	35,10	156,60	34,30	0,98	23,67	8,40	0,00	20,20	1.140,24
EXPRESSO AZUL	277,80	0,00	26,86	129,90	29,86	28,49	16,38	73,08	14,55	0,76	18,22	8,40	0,00	20,20	644,49
ALM. TAMANDARÉ	65,67	0,00	19,26	57,76	0,00	21,37	3,90	17,40	4,85	0,28	6,63	6,30	0,00	15,15	218,56
VIA MOBI	125,53	0,00	6,41	73,06	3,64	24,93	7,54	33,64	6,85	0,38	8,99	6,30	0,00	15,15	312,42
SÃO JOSÉ	217,70	0,00	0,00	89,52	8,53	14,24	12,22	54,52	10,20	0,46	12,31	0,00	0,00	0,00	419,70
CIDADE SORRISO	482,79	0,00	29,94	229,83	51,40	21,37	29,25	130,50	30,00	1,34	31,71	4,20	0,00	10,10	1.052,43
TOTAL	2.592,01	16,32	159,57	921,53	287,00	210,09	152,10	678,60	144,35	5,58	141,53	48,30	0,00	116,15	5.473,14

QUANTIDADE DE FUNCIONÁRIOS

EMPRESA	MOTORISTA	COBRADORES DOS ÔNIBUS	COBRADORES TERMINAIS	COBRADORES (ESTAÇÃO - EXPRESSO)	COBRADORES (ESTAÇÃO - DEMAIS LINHAS)	PORTEROS	CONTROLOADORES DE TRAFEGO	PESSOAL DE MANUTENÇÃO	PESSOAL DE LIMPEZA DOS VEICULOS	SUPERVISOR - LIMPEZA DAS ESTAÇÕES TUBOS E TERMINAIS	ZELADORES DAS EST. TUBOS	ZELADOR DE LIMPEZA DOS TERMINAIS	ATENDENTES - SITES	LIMPEZA DOS TERMINAIS	TOTAL EMPRESA
GLÓRIA	-0,95	0,00	0,00	0,00	0,00	0,00	0,26	1,16	0,15	0,00	0,00	0,00	0,00	0,00	0,62
SANTO ANTÔNIO	0,07	0,00	0,00	0,00	0,00	0,00	0,00	0,00	0,00	0,00	0,00	0,00	0,00	0,00	0,07
MERCÊS	0,00	0,00	0,00	0,00	0,00	0,00	0,00	0,00	0,00	0,00	0,00	0,00	0,00	0,00	0,00
REDENTOR	5,57	0,00	0,00	0,00	0,00	0,00	0,00	0,00	0,05	0,00	0,00	0,00	0,00	0,00	5,62
EXPRESSO AZUL	3,68	0,00	0,00	0,00	0,00	0,00	0,00	0,00	0,00	0,00	0,00	-2,10	0,00	-5,05	-3,47
ALM. TAMANDARÉ	0,08	0,00	0,00	0,00	0,00	0,00	0,00	0,00	0,00	0,00	0,00	0,00	0,00	0,00	0,08
VIA MOBI	0,00	0,00	0,00	0,00	0,00	0,00	0,00	0,00	0,00	0,00	0,00	-4,20	0,00	-10,10	-14,30
SÃO JOSÉ	-0,38	0,00	0,00	0,00	0,00	0,00	0,13	0,58	0,30	0,00	0,00	0,00	0,00	0,00	0,63
CIDADE SORRISO	5,09	0,00	0,00	0,00	0,00	0,00	0,13	0,58	0,00	0,00	0,00	4,20	0,00	10,10	20,10
TOTAL	13,14	0,00	0,00	0,00	0,00	0,00	0,52	2,32	0,50	0,00	0,00	-2,10	0,00	-5,05	9,33

Prefeitura Municipal de Curitiba

URBS
Urbanização de Curitiba S.A.

Av. Presidente Affonso Camargo, 330
Rodoferrviária - Bloco Central
80060-090 JD Botânico Curitiba PR
Tel 41 3320-3000 / 3320-3232
www.urbs.curitiba.pr.gov.br



CURITIBA

Por Conta do reajuste contratual em março/2025, conforme as regras editalícias do processo 005/2009, foram corrigidos os salários, benefícios, reflexo da convenção coletiva do SINDIMOC E SINDEESMAT e a atualização da idade para anuênio apresentado no quadro a seguir aplicado em **JUNHO/2025**:

COMPONENTES	BASE	MÉDIO	ÍNDICES APLICADOS	SALÁRIO	FERIADOS - DSR - HORAS EXTRAS - ADICIONAL NOTURNO	ANUÊNIO CORRIGIDO 26/02/2018	VALOR DO ANUÊNIO	SALÁRIO MÉDIO
MOTORISTA	3.332,0700	4.060,29	5,1741%	3.504,48	197,33	9,2936	651,38	4.353,196
COBRADORES DOS ÔNIBUS	1.888,1100	2.340,97	5,1741%	1.985,81	222,40	9,1620	363,88	2.572,088
COBRADORES TERMINAIS	1.888,1100	2.340,97	5,1741%	1.985,81	222,40	9,1620	363,88	2.572,088
COBRADORES (ESTAÇÃO - EXPRESSO)	1.888,1100	2.340,97	5,1741%	1.985,81	222,40	9,1620	363,88	2.572,088
COBRADORES (ESTAÇÃO - DEMAIS LINHAS)	1.888,1100	2.340,97	5,1741%	1.985,81	222,40	9,1620	363,88	2.572,088
PORTEIROS	1.888,1100	2.210,69	5,1741%	1.985,81	113,01	8,4732	336,52	2.435,342
CONTROLADORES DE TRAFEGO	3.999,0000	4.513,74	5,1741%	4.205,91	31,74	8,6307	726,00	4.963,654
PESSOAL DE MANUTENÇÃO	3.531,4800	4.022,64	5,1741%	3.714,20	206,30	6,2031	460,79	4.381,292
PESSOAL DE LIMPEZA DOS VEÍCULOS	1.380,5000	1.642,33	5,1741%	1.451,93	257,79	3,6224	105,19	1.814,909
SUPERVISOR - LIMPEZA DAS ESTAÇÕES TUBOS E TERMINAIS	3.331,9400	3.821,78	5,1741%	3.504,34	716,16	0,0000	0,00	4.220,498
ZELADORES DAS EST. TUBOS	1.585,7100	2.008,89	5,1741%	1.667,76	364,35	5,0163	167,32	2.199,432
ZELADOR DE LIMPEZA DOS TERMINAIS	1.518,5500	1.923,81	5,1741%	1.597,12	348,92	5,0163	160,23	2.106,272
LIMPEZA DOS TERMINAIS	1.944,5900	2.295,24	5,1741%	2.045,21	489,50	0,0000	0,00	2.534,707

Atualizado da idade média em aplicada em JUNHO/2025 dos funcionários das empresas consorciadas para aplicação para o cálculo do anuênio:

COLABORADORES	ANUÊNIO LICITADO	SISTEMA 2017	SISTEMA 2019	IDADE MÉDIA 2021	IDADE MÉDIA 2022	IDADE MÉDIA 2023	IDADE MÉDIA 2024	IDADE MÉDIA 2025	VARIAÇÃO
MOTORISTA	9,42	11,06	12,04	11,87	11,61	11,16	10,30	9,2936	-9,74%
COBRADORES DOS ÔNIBUS	7,88	8,30	8,96	8,82	9,14	9,49	9,62	9,1620	-4,72%
COBRADORES TERMINAIS	7,88	8,30	8,96	8,82	9,14	9,49	9,62	9,1620	-4,72%
COBRADORES (ESTAÇÃO - EXPRESSO)	7,88	8,30	8,96	8,82	9,14	9,49	9,62	9,1620	-4,72%
COBRADORES (ESTAÇÃO - DEMAIS LINHAS)	7,88	8,30	8,96	8,82	9,14	9,49	9,62	9,1620	-4,72%
PORTEIROS	5,57	8,87	8,99	9,09	8,55	8,62	8,76	8,4732	-3,27%
CONTROLADORES DE TRAFEGO	11,79	10,55	11,18	9,87	9,81	8,88	8,59	8,6307	0,42%
PESSOAL DE MANUTENÇÃO	9,54	9,53	8,37	7,95	7,47	7,02	6,22	6,2031	-0,31%
PESSOAL DE LIMPEZA DOS VEÍCULOS	2,78	4,38	3,92	4,14	3,70	3,58	3,75	3,6224	-3,36%
SUPERVISOR - LIMPEZA DAS ESTAÇÕES TUBOS E TERMINAIS	0,00	0,00	0,00	0,00	0,00	0,00	0,00	0,0000	0,00%
ZELADORES DAS EST. TUBOS	2,80	4,97	5,70	6,49	6,03	5,59	4,98	5,0163	0,66%
ZELADOR DE LIMPEZA DOS TERMINAIS	2,80	4,97	5,70	6,49	6,03	5,59	4,98	5,0163	0,66%
LIMPEZA DOS TERMINAIS	0,00	0,00	0,00	0,00	0,00	0,00	0,00	0,0000	0,00%

Prefeitura Municipal de Curitiba

URBS
Urbanização de Curitiba S.A.

Av. Presidente Affonso Camargo, 330
Rodoferrviária - Bloco Central
80060-090 JD Botânico Curitiba PR
Tel 41 3320-3000 / 3320-3232
www.urbs.curitiba.pr.gov.br



Mantido o percentual para a atualização para os benefícios em março/2025, conforme o INPC-IBGE, nos itens dos benefícios conforme as negociações da convenção coletiva da categoria:

ÍNDICE APLICADO PARA PESSOAL POR CATEGORIA

ÍNDICE INPC : **5,1741%**

FORMA DE CONTRATAÇÃO	COMPONENTES	VALOR ANTERIOR	VALOR ATUAL	VARIAÇÃO
CONTRATO INDIVIDUAL POR EMPRESA	CESTA BÁSICA	R\$ 855,05	R\$ 899,300	5,1751%
SINDICATO CONTROLA OS CONTRATO	PLANO DE SAÚDE	R\$ 115,00	R\$ 120,960	5,1826%
CONTRATO INDIVIDUAL POR EMPRESA	SEGURO DE VIDA	R\$ 11,55	R\$ 12,150	5,1948%

Exportado do Sistema Único de Protocolos - 01-209873/2025 - por Carlos Eduardo Manika - 03/09/2025 às 10:22:59

Prefeitura Municipal de Curitiba

URBS
Urbanização de Curitiba S.A.

Av. Presidente Affonso Camargo, 330
Rodoferrviária - Bloco Central
80060-090 JD Botânico Curitiba PR
Tel 41 3320-3000 / 3320-3232
www.urbs.curitiba.pr.gov.br



Mantida a aplicação do percentual o índice do INPC-IBGE, utilizado com referência para correção dos itens tarifários de pessoal, benefícios, custos de administrativo e rentabilidade:

INPC ÍNDICE NACIONAL DE PREÇOS AO CONSUMIDOR - IBGE					
MESES	% MÊS	ÍNDICE	+1	ACUMULADO	% ACUMULADO
Fevereiro / 23		0,8100	1,0081	1,0081000	0,81%
Março / 24		0,1900	1,0019	1,0100154	1,00%
Abril / 24		0,3700	1,0037	1,0137524	1,38%
Maio / 24		0,4600	1,0046	1,0184157	1,84%
Junho / 24		0,2500	1,0025	1,0209617	2,10%
Julho / 24		0,2600	1,0026	1,0236162	2,36%
Agosto / 24		-0,1400	0,9986	1,0221832	2,22%
Setembro / 24		0,4800	1,0048	1,0270897	2,71%
Outubro / 24		0,6100	1,0061	1,0333549	3,34%
Novembro / 24		0,3300	1,0033	1,0367650	3,68%
Dezembro / 24		0,4800	1,0048	1,0417415	4,17%
Janeiro / 25			1,0000	1,0417415	4,17%
GANHO REAL					1,0000%
ÍNDICE DE RECORREÇÃO PARA SALÁRIOS E BENEFÍCIOS					5,1741%
APLICAÇÃO PARA PARA ITENS DE PESSOAL - OUTROS CUSTOS DE ORDEM OPERACIONAL - RENTABILIDADE .:					4,1741%
APLICAÇÃO DO ÍNDICE NOS VEÍCULOS ELÉTRICO					1,7707%

Prefeitura Municipal de Curitiba

URBS
Urbanização de Curitiba S.A.

Av. Presidente Affonso Camargo, 330
Rodoferrviária - Bloco Central
80060-090 JD Botânico Curitiba PR
Tel 41 3320-3000 / 3320-3232
www.urbs.curitiba.pr.gov.br



CURITIBA

COMBUSTÍVEL – Para o período até o fim do da validade do contrato nº 084, nº 085, nº 086, em cada mês será pesquisado no site da ANP - Agência Nacional do Petróleo, Gás Natural e Biocombustíveis, e conforme o Termo Aditivo nº 009, na cláusula vigésima primeira, será adotado revisões mensais para utilizar a pesquisa publicado pela ANP, além de verificações nas publicações do CONFAZ referente ao ATO COTEPE/ICMS e/ou ATO COTEPE/PMPF e da SEFA secretária da Fazenda do Estado do Paraná.

Para o mês de **JUNHO/2025**, foi adotado a pesquisa do período de 25/05/2025 - 31/05/2025 e adotando os procedimentos válidos, o valor do Diesel-S10, a partir de 01/06/2025 ficou em **R\$ 4,5380**.

DESCRIÇÃO	ANTERIOR	ANTERIOR	CALCULO NORMAL	Jun/25	ALÍQUOTA		
VALOR DO DIESEL	3,2950	6,6210	5,4357	5,4357	1,1200	1,1200	0,00%
VALOR 12 % ICMS DO DIESEL	0,3954	0,7945	0,0000	1,1200			
VALOR SEM O ICMS DIESEL	2,8996	5,8265	5,4357	4,3157			
VALOR 12 % ICMS DO DIESEL 80%	0,3163	0,6356	0,0000	0,8960			
VALOR DO ICMS DO DIESEL	0,0791	0,1589	0,0000	0,2240			
VALOR DO DIESEL AJUSTADO	2,9787	5,9854	5,4357	4,5397			

MEDIDA PROVISÓRIA - MP - 14.774 - 30/10/2023
Reoneração PIS/COFINS - Inclusão complemento 01/01/2023
Diferença MP 1178/2023
0

		PREÇO AO CONSUMIDOR					PREÇO A DISTRIBUIDORA				
SEMANA	Nº POSTOS	PREÇO MÉDIO	DESVIO PADRÃO	PREÇO MÍNIMO	PREÇO MÁXIMO	PREÇO UTILIZADO	PREÇO MÉDIO Distribuidor	DESVIO PADRÃO	PREÇO MÍNIMO	PREÇO MÁXIMO	PREÇO UTILIZADO
01/03/2020-07/03/2020	33	3,419	0,1680	3,160	3,7990		3,0170	0,0670	2,9350	3,0980	0,0000
25/05/2025 - 31/05/2025	24	6,160	0,2982	5,890	0,0480		5,4357	0,8824			
VARIACÃO		80,17%					0,8824				

OS VALORES DO PREÇO MÉDIO DA DISTRIBUIDORA NÃO FOI PUBLICADO E FOI ADOPTADO COMO REDUTOR A VARIACÃO DO PREÇO DO DIESEL O PREÇO AO CONSUMIDOR

VALOR NO PERÍODO DE PESQUISA	PREÇO MÉDIO	DESVIO PADRÃO	PREÇO MÍNIMO	PREÇO MÁXIMO	PREÇO UTILIZADO	PREÇO MÉDIO Distribuidor	PREÇO UTILIZADO	VARIACÃO DO PREÇO FINAL	
01/12/2023 19/11/2023-25/11/2023	6,130	0,218	5,690	0,036	0,000	5,4092	4,6527	-1,31%	0,0406
01/01/2024 24/12/2023-30/12/2023	6,000	0,220	5,550	0,037	0,000	5,2945	4,8651	4,57%	0,2124
01/02/2024 17/01/2024-21/01/2024	5,940	0,275	5,450	0,046	0,000	5,2416	4,5087	-3,09%	-0,3564
01/03/2024 18/02/2024 - 24/02/2024	5,930	0,226	5,550	0,038	0,000	5,2328	4,3820	-2,81%	-0,1267
01/04/2024 24/03/2024 - 30/03/2024	5,960	0,224	5,490	0,037	0,000	5,2592	4,4084	0,60%	0,0264
01/05/2024 21/04/2024 - 27/04/2024	5,910	0,262	5,390	0,044	0,000	5,2151	4,3643	-1,00%	-0,0441
01/06/2024 19/05/2024 - 25/05/2024	5,870	0,273	5,290	0,047	0,000	5,1798	4,3290	-0,81%	-0,0353
01/07/2024 23/06/2024 - 29/06/2024	5,870	0,186	5,390	0,032	0,000	5,1798	4,3290	0,00%	0,0000
01/08/2024 21/07/2024 - 27/07/2024	5,990	0,235	5,590	0,039	0,000	5,2857	4,4349	2,45%	0,1059
01/09/2024 25/08/2024 - 31/08/2024	6,010	0,318	5,390	0,053	0,000	5,3034	4,4526	0,40%	0,0177
01/10/2024 22/09/2024 - 28/09/2024	5,920	0,156	5,390	0,026	0,000	5,2239	4,3731	-1,79%	-0,0795
01/11/2024 20/10/2024 - 26/10/2024	5,880	0,218	5,390	0,037	0,000	5,1886	4,3378	-0,81%	-0,0353
01/12/2024 24/11/2024 - 30/11/2024	5,960	0,174	5,490	0,029	0,000	5,2592	4,4084	1,63%	0,0706
01/01/2025 22/12/2024 - 28/12/2024	6,030	0,272	5,590	0,045	0,000	5,3210	4,4702	1,40%	0,0618
01/02/2025 19/01/2025 - 25/01/2025	6,090	0,239	5,770	0,039	0,000	5,3739	4,5344	1,44%	0,0642
01/03/2025 16/02/2025 - 22/02/2025	6,590	0,249	6,090	0,038	0,000	5,8152	4,9192	8,49%	0,3848
01/04/2025 23/03/2025 - 29/03/2025	6,580	0,235	5,970	0,036	0,000	5,8063	4,9103	-0,18%	-0,0089
01/05/2025 20/04/2025 - 26/04/2025	6,430	0,257	5,860	0,040	0,000	5,6740	4,7780	-2,69%	-0,1323
01/06/2024 25/05/2025 - 31/05/2025	6,160	0,298	5,890	0,048	0,000	5,4357	4,5397	-4,99%	-0,2383

variação 12 meses
0,048671749

Para o cálculo da tarifa técnica de JUNHO/2025, o ajuste no valor do DIESEL - utilizou a pesquisa da ANP da semana de 25/05/2025 - 31/05/2025 e mantendo o desconto de 80% para cálculo do ICMS do Diesel, refletindo o valor para o combustível em R\$ 4,5397.

Prefeitura Municipal de Curitiba

URBS
Urbanização de Curitiba S.A.Av. Presidente Affonso Camargo, 330
Rodoferrviária - Bloco Central
80060-090 JD Botânico Curitiba PR
Tel 41 3320-3000 / 3320-3232
www.urbs.curitiba.pr.gov.br

CURITIBA

BIOCOMBUSTÍVEL B-100

Descontinuado conforme o termo aditivo conjunto nº 009.

PESQUISA ANP

O site da ANP apresenta muita instabilidade e no período, quando foi verificado dos valores, foi direcionado para o link a seguir, desta forma está sendo mantido a metodologia estipulado no termo aditivo nº008 e nº009:

<https://www.gov.br/anp/pt-br/assuntos/precos-e-defesa-da-concorrenca/precos/levantamento-de-precos-de-combustiveis-ultimas-semanas-pesquisadas>

ENERGIA ELÉTRICA

Conforme a programação operacional e o termo aditivo conjunto nº 10, com a operação de 7 veículos elétricos, identificação do gasto de energia.

JUNHO/2025	LOTE 01	LOTE 01	LOTE 02	LOTE 02	LOTE 03	LOTE 03	TOTAL
	PONTUAL eCOMUM	PONTUAL ePADRON	TRANSBUS eCOMUM	TRANSBUS ePADRON	PIONEIRO eCOMUM	PIONEIRO ePADRON	-
KM REALIZADA		6.595,00	6.595,00	6.595,00		6.595,00	26.380,00
CUSTO CARREGAMENTO		4.806,64	4.806,64	4.806,64		4.806,64	19.226,58
CONSUMO (kWh)		6.702,41	6.702,41	6.702,41		6.702,41	26.809,64
CONSUMO REAL		1,0163	1,0163	1,0163		1,0163	1,0163
CONSUMO PROJETADO		1,6000	1,6000	1,6000		1,6000	1,6000
PREÇO		0,7288	0,7288	0,7288		0,7288	0,7288
CUSTO KM		1,166130	1,166130	1,166130		1,166130	1,166130
KM		17.397,88	6.206,86	24.156,29		16.420,05	64.181,08
CUSTO ENERGIA	-	20.288,19	7.238,00	28.169,39		19.147,92	74.843,51
LUBRIFICANTES		0,0366	0,0366	0,0366		0,0366	0,0366
CUSTO LUBRIFICANTES	-	636,76	227,17	884,12		600,97	2.349,03



LUBRIFICANTES E ARLA 32 – Para estes itens foram convencionados o que para o consumo de lubrificantes está em 4,00% do consumo de combustíveis, salvo o híbrido que é 6,00% e ARLA 32 que é 5,00% do consumo do combustível e as alterações que ocorrem no consumo de combustível interfere no resultado desses itens.

Com a implantação dos veículos elétricos foi utilizado o custo utilizado no estudo da ANTP – ASSOCIAÇÃO NACIONAL DE TRANSPORTES PÚBLICOS, conforme o termo aditivo conjunto nº 10.

RODAGEM – Aplicado o percentual aplicado em março/2025 do IPA - OG - DI
- ARTIGOS DE BORRACHA E PLÁSTICOS 1006821 - COL. 28:

IPA - OG - DI - ARTIGOS DE BORRACHA E PLÁSTICOS 1006821 - COL. 28
Índice de Preços ao Produtor Amplo - Disponibilidade Interna - Origem

2025	VOLUME	VARIAÇÃO MENSAL	VARIAÇÃO ACUMULADA
DEZ / 23	340,535		
JAN / 24 01	340,970	0,13%	0,1277%
FEV / 24 02	341,456	0,14%	0,2705%
MAR / 24 03	342,878	0,42%	0,6880%
ABR / 24 04	345,287	0,70%	1,3955%
MAI / 24 05	346,494	0,35%	1,7499%
JUN / 24 06	346,987	0,14%	1,8947%
JUL / 24 07	349,679	0,78%	2,6852%
AGO / 24 08	355,838	1,76%	4,4938%
SET / 24 09	358,217	0,67%	5,1924%
OUT / 24 10	360,158	0,54%	5,7624%
NOV / 24 11	361,837	0,47%	6,2555%
DEZ / 24 12	364,358	0,70%	6,9958%

Prefeitura Municipal de Curitiba

URBS
Urbanização de Curitiba S.A.Av. Presidente Affonso Camargo, 330
Rodoferrviária - Bloco Central
80060-090 JD Botânico Curitiba PR
Tel 41 3320-3000 / 3320-3232
www.urbs.curitiba.pr.gov.br

CURITIBA

PEÇAS E ACESSÓRIOS – Para este item o quantitativo de veículos para calcular peças e acessórios é reflexo da programação operacional onde é definido o quantitativo de frota operante, e é aplicado sobre o valor do veículo sem rodagem o percentual de 8,00% ao ano e para os veículos elétricos começam com o percentual 2,50%, conforme o termo aditivo conjunto nº 10, sendo avaliado periodicamente.

Mantido a correção contratual em março/2025, conforme as regras editalícias do processo 005/2009, e do Termo Aditivo Conjunto nº 009, na seção 8, nas cláusula décima quarta e décima quinta, que determina a aplicação do IPA-OG-DI-Produtos Industriais – Industria de Transformação veículos Automotores, Reboques, Carroceria e Autopeças da FGV – Fundação Getúlio Vargas, do período de janeiro/2024 e dezembro/2024, onde foram corrigidos os valores veículos, conforme, refletindo no itens tarifários amortização e peças e acessórios:

IPA - OG - DI - PRODUTOS INDUSTRIAIS - VEÍC-AUT, REB, CAR. E AUT-1420

Índice de Preços ao Produtor Amplo - Disponibilidade Interna - Origem

2025	VOLUME	VARIAÇÃO MENSAL	VARIAÇÃO ACUMULADA
DEZ / 23	220,312		
JAN / 24 01	220,782	0,21%	0,2133%
FEV / 24 02	218,756	-0,92%	-0,7063%
MAR / 24 03	218,924	0,08%	-0,6300%
ABR / 24 04	219,603	0,31%	-0,3218%
MAI / 24 05	219,940	0,15%	-0,1689%
JUN / 24 06	219,970	0,01%	-0,1552%
JUL / 24 07	220,439	0,21%	0,0576%
AGO / 24 08	220,776	0,15%	0,2106%
SET / 24 09	221,282	0,23%	0,4403%
OUT / 24 10	221,773	0,22%	0,6632%
NOV / 24 11	221,779	0,00%	0,6659%
DEZ / 24 12	222,121	0,15%	0,8211%
DEZ / 25 12	222,121	0,00%	0,6092%

Prefeitura Municipal de Curitiba

URBS
Urbanização de Curitiba S.A.

Av. Presidente Affonso Camargo, 330
Rodoferroviária - Bloco Central
80060-090 JD Botânico Curitiba PR
Tel 41 3320-3000 / 3320-3232
www.urbs.curitiba.pr.gov.br



Quadro de Veículos Incorporados em MAIO/2025 e considerados no cálculo tarifário de **JUNHO/2025**:

EMPRESAS	CONSÓRCIOS	PADRON INTERCAMBIÁVEL	PADRON LD	PADRON LD PD	ARTICULADO 18m	ARTICULADO 18m 7P	ARTICULADO 20m	TOTAL	VALOR TOTAL
		1.015.000,00	1.044.846,15		1.680.000,00		1.943.000,00		
GLÓRIA	PONTUAL							0	0,00
SANTO ANTÔNIO	PONTUAL		1		4			5	7.764.846,15
MERCÊS	PONTUAL							0	0,00
REDENTOR	TRANSBUS		4					4	4.179.384,62
EXPRESSO AZUL	TRANSBUS							0	0,00
TAMANDARÉ	PIONEIRO							0	0,00
VIA MOBI	PIONEIRO	5			1			6	6.755.000,00
SÃO JOSÉ	PIONEIRO		2				4	6	9.861.692,31
SORRISO	PIONEIRO		6					6	6.269.076,92
TOTAL		5	13	0	5	0	4	27	34.830.000,00

Valores dos Veículos utilizados nos componentes de amortização e peças e acessórios:

TIPO DE VEÍCULOS	01/06/2025		
	PREÇO MÉDIO ANTERIOR	PREÇO CALCULADO	VARIAÇÃO
MICRO	222.344,66	224.170,35	0,8211%
MICRO ESPECIAL	406.013,62	409.347,43	0,8211%
COMUM	428.142,79	431.658,30	0,8211%
COMUM - 4P	440.657,40	444.275,68	0,8211%
PADRON	568.720,98	1.015.000,00	78,4706%
PADRON LD	590.339,77	1.047.956,52	77,5175%
PADRON LD +	590.339,77	1.079.000,00	82,7761%
PADRON DD	975.802,46	983.814,85	0,8211%
PADRON HÍBRIDO	1.193.963,46	1.203.767,20	0,8211%
ARTICULADO 18 metros	892.013,47	1.697.836,36	90,3375%
ARTICULADO 18 metros - 7PORTAS	892.013,47	1.742.000,00	95,2885%
ARTICULADO 18 metros LD	954.510,23	962.347,79	0,8211%
ARTICULADO 20 metros	1.024.418,29	1.963.000,00	91,6209%
BIARTICULADO	1.547.575,81	1.560.283,08	0,8211%
BIARTICULADO Motor Dianteiro	1.520.649,08	1.533.135,26	0,8211%
eCOMUM	3.000.000,00	3.018.276,44	0,6092%
ePADRON	3.049.000,00	3.067.574,96	0,6092%

Prefeitura Municipal de Curitiba

URBS
Urbanização de Curitiba S.A.

Av. Presidente Affonso Camargo, 330
Rodoferrviária - Bloco Central
80060-090 JD Botânico Curitiba PR
Tel 41 3320-3000 / 3320-3232
www.urbs.curitiba.pr.gov.br



DESPESAS ADMINISTRATIVAS – Os custos deste item são reflexos dos cálculos tarifários com aplicação dos parâmetros contratuais, mantido o percentual 6,94%, aplicado a partir de dezembro/2022, sobre o custo de pessoal, conforme termo aditivo nº 009

OUTROS CUSTOS ADMINISTRATIVOS DE ORDEM OPERACIONAL

– Os custos deste item são reflexos dos cálculos tarifários com aplicação dos parâmetros contratuais, e atualizado conforme o termo aditivo nº 009, e está mantido a categoria de “JOVEM APRENDIZ”, que representa 5,00% do quantitativo contratado das empresas consorciadas, conforme o quantitativo operacional prevista para **JUNHO/2025**.

Segue os itens que compõem OUTROS CUSTOS ADMINISTRATIVOS DE ORDEM OPERACIONAL:

6.2 - OUTRAS DESPESAS ADMINISTRATIVAS DE ORDEM OPERACIONAL	INICIO DO CUSTO	VALOR MENSAL ANTERIOR	VALOR MENSAL CORRIGIDO	BASE E ÍNDICE
COMPONENTES		MAIO/2025	JUNHO/25	
01 ATENDE / ACESSO	LICITAÇÃO 005/2009	349.795,63	349.795,63	VALOR ANTERIOR - INPC - IBGE
02 VIGILÂNCIA	LICITAÇÃO 005/2009	836.484,08	836.484,08	APLICAÇÃO CONTRATO OBS
03 UNIFORME	LICITAÇÃO 005/2009	129.365,66	129.365,66	VALOR ANTERIOR - INPC - IBGE
04 MATERIAL DE LIMPEZA DE ESTAÇÃO TUBO	LICITAÇÃO 005/2009	26.543,81	26.543,81	VALOR ANTERIOR - INPC - IBGE
05 MATERIAL DE LIMPEZA DE TERMINAIS	LICITAÇÃO 005/2009	35.722,31	35.722,31	VALOR ANTERIOR - INPC - IBGE
06 MATERIAL DE LIMPEZA DO PATRIMÔNIO NOS TERMINAIS	LICITAÇÃO 005/2009	47.998,17	47.998,17	VALOR ANTERIOR - INPC - IBGE
07 JOVEM APRENDIZ	TERMO ADITIVO Nº 009	539.942,83	541.621,11	RELACIONADO CUSTO PESSOA
08		0,00	0,00	
09		0,00	0,00	
10 CAMERAS - SÃO JOSE 01-156004/2023 (7/67)		2.527,96	2.527,96	REEMBOLSO
12		0,00	0,00	REEMBOLSO
12 SOM	LICITAÇÃO 005/2009	13.627,07	13.627,07	VALOR ANTERIOR - INPC - IBGE
13 CATRAÇA DE SAÍDA	LICITAÇÃO 005/2009	14.826,24	14.826,24	VALOR ANTERIOR - INPC - IBGE
14 SERVIÇO TRANSMISSÃO DE DADOS (VIVO)	LICITAÇÃO 005/2009	110.553,95	110.553,95	VALOR ANTERIOR - INPC - IBGE
TOTAL		R\$ 2.107.387,73	R\$ 2.109.066,01	R\$ 1.678,28

Prefeitura Municipal de Curitiba

URBS
Urbanização de Curitiba S.A.

Av. Presidente Affonso Camargo, 330
Rodoferrviária - Bloco Central
80060-090 JD Botânico Curitiba PR
Tel 41 3320-3000 / 3320-3232
www.urbs.curitiba.pr.gov.br



CUSTO DE AMORTIZAÇÃO – Os custos deste item são reflexos dos cálculos tarifários com aplicação dos parâmetros contratuais e atualizado conforme o temo aditivo nº 009, onde para definir o valor de amortização de veículos, não será considerado a frota reserva 10% com vida útil, e para a amortização de instalações, edificações e equipamento, para definir o cálculo será mantido o quantitativo que tem a regra com a frota reserva de 10% com vida útil.

Mantido o reajuste contratual, conforme as regras editalícias do processo 005/2009, e do Termo Aditivo Conjunto nº 009, na seção 8, nas cláusula décima quarta e décima quinta, que determina a aplicação do IPA-OG-DI-Produtos Industriais – Industria de Transformação veículos Automotores, Reboques, Carroceria e Autopeças da FGV – Fundação Getúlio Vargas, do período de janeiro/2024 e dezembro/2024, onde foram corrigidos os valores veículos, conforme, refletindo no itens tarifários amortização e peças e acessórios:

IPA - OG - DI - PRODUTOS INDUSTRIAIS - VEÍC-AUT, REB, CAR. E AUT-14209
Índice de Preços ao Produtor Amplo - Disponibilidade Interna - Origem

2025	VOLUME	VARIAÇÃO MENSAL	VARIAÇÃO ACUMULADA
DEZ / 23	220,312		
JAN / 24 01	220,782	0,21%	0,2133%
FEV / 24 02	218,756	-0,92%	-0,7063%
MAR / 24 03	218,924	0,08%	-0,6300%
ABR / 24 04	219,603	0,31%	-0,3218%
MAI / 24 05	219,940	0,15%	-0,1689%
JUN / 24 06	219,970	0,01%	-0,1552%
JUL / 24 07	220,439	0,21%	0,0576%
AGO / 24 08	220,776	0,15%	0,2106%
SET / 24 09	221,282	0,23%	0,4403%
OUT / 24 10	221,773	0,22%	0,6632%
NOV / 24 11	221,779	0,00%	0,6659%
DEZ / 24 12	222,121	0,15%	0,8211%
DEZ / 25 12	222,121	0,00%	0,6092%

Prefeitura Municipal de Curitiba

URBS
Urbanização de Curitiba S.A.Av. Presidente Affonso Camargo, 330
Rodoferrviária - Bloco Central
80060-090 JD Botânico Curitiba PR
Tel 41 3320-3000 / 3320-3232
www.urbs.curitiba.pr.gov.br

CURITIBA

CUSTO DE RENTABILIDADE JUSTA – Os custos deste item são reflexos dos cálculos tarifários com aplicação dos parâmetros contratuais e atualizado conforme o temo aditivo nº 009, onde para definir o valor de rentabilidade justa de veículos, não será considerado a frota reserva 10% com vida útil, e para a rentabilidade justa de instalações, edificações e equipamento, para definir o cálculo será mantido o quantitativo que tem a regra com a frota reserva de 10% com vida útil.

Mantido o reajuste contratual, conforme as regras editalícias do processo 005/2009, foram corrigidos os valores de veículos para a custa da rentabilidade para o cálculo de peças e acessórios conforme o índice INPC-IBGE:

INPC ÍNDICE NACIONAL DE PREÇOS AO CONSUMIDOR - IBGE					
MESES	% MÊS	ÍNDICE	+1	ACUMULADO	% ACUMULADO
Fevereiro / 23		0,8100	1,0081	1,0081000	0,81%
Março / 24		0,1900	1,0019	1,0100154	1,00%
Abril / 24		0,3700	1,0037	1,0137524	1,38%
Maio / 24		0,4600	1,0046	1,0184157	1,84%
Junho / 24		0,2500	1,0025	1,0209617	2,10%
Julho / 24		0,2600	1,0026	1,0236162	2,36%
Agosto / 24		-0,1400	0,9986	1,0221832	2,22%
Setembro / 24		0,4800	1,0048	1,0270897	2,71%
Outubro / 24		0,6100	1,0061	1,0333549	3,34%
Novembro / 24		0,3300	1,0033	1,0367650	3,68%
Dezembro / 24		0,4800	1,0048	1,0417415	4,17%
Janeiro / 25			1,0000	1,0417415	4,17%
GANHO REAL					1,0000%
ÍNDICE DE RECORREÇÃO PARA SALÁRIOS E BENEFÍCIOS					5,1741%
APLICAÇÃO PARA PARA ITENS DE PESSOAL - OUTROS CUSTOS DE ORDEM OPERACIONAL - RENTABILIDADE .:					4,1741%
APLICAÇÃO DO ÍNDICE NOS VEÍCULOS ELÉTRICO					1,7707%

Prefeitura Municipal de Curitiba

URBS
Urbanização de Curitiba S.A.Av. Presidente Affonso Camargo, 330
Rodoferrviária - Bloco Central
80060-090 JD Botânico Curitiba PR
Tel 41 3320-3000 / 3320-3232
www.urbs.curitiba.pr.gov.br

CURITIBA

INVESTIMENTO NÃO REALIZADO – Os custos deste item são reflexo dos cálculos tarifários com aplicação dos parâmetros considerados nos itens amortização de veículos, rentabilidade justa de veículos e impostos exclusivos para a rentabilidade justa de veículos, conforme o temo aditivo nº 009, a partir de dezembro/2022, a idade dos veículos consideram a data de março/2022, reduzindo assim o quantitativo de veículos vencidos, sendo que para o mês de **JUNHO/2025** será considerado a quantidade conforme o quadro a seguir:

Os reajustes aplicados nos itens de amortização de veículos e rentabilidade de veículos interferem neste item.

VEÍCULOS VENCIDOS - BASE - JUNHO/2025 - VIGÊNCIA -														
CONSORCIO	MICRO	MICRO ESPECIAL	COMUM	PADRON	PADRON L.D.	PADRON DD	PADRON HÍBRIDO	ARTICULADO 18 m	ARTICULADO 18 m L.D.	ARTICULADO 20 m	BIARTICULADO	eCOMUM	EPADRON	TOTAL
PONTUAL	GLÓRIA	0	0	52	16	11	7	16	17	0	0	7	0	126
	SANTO ANTÔNIO	0	0	0	0	3	0	3	4	1	0	0	0	11
	MERCÊS	0	4	7	4	2	5	0	4	3	0	0	0	29
TRANSBUS	REDENTOR	0	0	46	0	12	0	6	15	0	0	14	0	93
	EXPRESSO AZUL	0	0	7	16	5	0	2	0	2	0	10	0	42
PIONEIRO	TAMANDARÉ	0	0	0	0	0	0	0	8	0	0	1	0	9
	VIA MOBI	1	11	3	0	2	0	0	0	0	1	10	0	28
	SÃO JOSÉ	0	0	26	0	1	0	0	0	0	0	0	0	27
	SORRISO	0	3	28	0	4	0	0	10	4	0	36	0	85
TOTAL CONSÓRCIOS		1	18	169	36	40	12	27	58	10	1	78	0	450

Prefeitura Municipal de Curitiba

URBS

Urbanização de Curitiba S.A.

Av. Presidente Affonso Camargo, 330
Rodoferrviária - Bloco Central
80060-090 JD Botânico Curitiba PR
Tel 41 3320-3000 / 3320-3232
www.urbs.curitiba.pr.gov.br



CURITIBA

ITENS - RESUMO	CUSTO/KM JUNHO/2025
Pessoal Operacional e Encargos Sociais	Conforme o quantitativo de motorista e cobradores, reflexo do dimensionamento da definição da Programação Operacional de JUNHO/2025, com aplicação dos fatores de utilização contratuais, com o temo aditivo nº 009 foram firmados os ajustes dos Encargos Sociais e o índice de Pessoal Administrativo e base mantido a correção do INPC do período de fevereiro/2024 a janeiro/2025, com ganho real, aplicando o percentual de 5,1741% , para pessoal operacional e benefícios.
Frota Operante	Conforme o quantitativo reflexo da adequação no tipo de veículos na definição da Programação Operacional em 1.174 , para JUNHO/2025 , refletindo no item pessoal de (manutenção, tráfego e limpeza de ônibus).
Quilometragem	Conforme o reflexo na definição da Programação Operacional, aplicando a quilometragem de dias úteis, sábado e domingo pela quantidade média de tipos de dias para o mês de JUNHO/2025 .
Valor do Diesel	Aplicado o valor para 01/JUNHO/2025 de R\$ 4,5397 , aplicando o desconto da isenção de 80% do ICMS, conforme da resolução da SEFA 603/2023, incluindo o DESPACHO Nº 47, DE 30 DE OUTUBRO DE 2024, que altera o ICMS monofásico. Biodiesel está descontinuado. Reflexos nos itens lubrificantes e ARLA 32.
Rodagem	Mantida a aplicação da variação do IPA-OG de 6,9958% , referente ao período de janeiro/2024 a dezembro/2024.
Peças e Acessórios	Mantida a aplicação em JUNHO/2025 a aplicação do índice IPA-DI-OG FGV de 0,8211% , janeiro/2024 a dezembro/2024 para veículos a Diesel e 0,6092% de agosto/2024 a dezembro/2024 para veículos elétricos, além da variação do quantitativo de veículos
Despesas Administrativas	Mantido o índice para definir o valor para despesas administrativas em 6,94%, conforme o temo aditivo nº 009, a correção em pessoal reflete neste item.
Amortização	Mantido a aplicação do índice IPA-DI-OG FGV de 0,8211% , janeiro/2024 a dezembro/2024 para veículos a Diesel e 0,6092% de agosto/2024 a dezembro/2024 para veículos elétricos, no quantitativo de frota operante de para JUNHO/2025 , o cálculo da amortização de veículos considera a frota operante e para o cálculo de amortização de instalações..., aplica a frota operante e reserva.
Rentabilidade	Mantido a aplicação do índice INPC - IBGE de 4,1741% , janeiro/2024 a dezembro/2024 para veículos a Diesel e 1,7707% de agosto/2024 a dezembro/2024 para veículos elétricos, no quantitativo de frota operante de para JUNHO/2025 , o cálculo da amortização de veículos considera a frota operante e para o cálculo de amortização de instalações..., aplica a frota operante e reserva.
Desconto de investimento não realizado	Atualização do quantitativo de veículos vencidos conforme relatório de frota da AEF, aplicando os reflexos dos custos de amortização e rentabilidade de veículo, considerando as condições do termo aditivo nº009, que considera a idade com vigência em FEVEREIRO/2022 , no cálculo para JUNHO/2025 , está sendo considerando 450 veículos para calcular o desconto, sofre influência dos ajustes realizado na programação operacional com efeitos nos itens amortização e rentabilidade.

Prefeitura Municipal de Curitiba

URBS

Urbanização de Curitiba S.A.

Av. Presidente Affonso Camargo, 330
Rodoferrviária - Bloco Central
80060-090 JD Botânico Curitiba PR
Tel 41 3320-3000 / 3320-3232
www.urbs.curitiba.pr.gov.br



REFLEXO DOS AJUSTES NO CUSTO/KM

Com o intuito evidenciar as diferenças e demonstrar as práticas adotadas pela URBS, conforme licitação 005/2009 e seus anexos e aditivos, e indicando as ações decorrentes na definição do custo da operação do transporte coletivo, no quadro abaixo, o comparativo do cálculo entre o custo de **JUNHO/25** com o custo de **MAIO/25** e o custo calculado pela a quilometragem de **JUNHO/24**, utilizando o custo/km de **MAIO/25**:

DIFERENÇA ENTRE O CUSTO DE : JUNHO/25 e MAIO/25											
FROTA OPERANTE		1174		1170		4		0,34%			
PROTA OPERANTE EXCLUSIVA SÁBADO (DOUBLE DECK)											
QUILOMETRAGEM MÉDIA MENSUAL		6.661.900,13		6.913.340,33		-251.440,21		-3,84%		6.661.900,13	
										0,00	
										0,00%	
ITEMS DO CÁLCULO		CUSTOMER JUNHO/25	JUNHO/25	MAIO/25	DIFERENÇA	VARIÇÃO	CUSTOMER MAIO/25	KM JUNHO/25 COM CUSTO MAIO/25	DIFERENÇA	VARIÇÃO	
4 CUSTOS IMPREVEDÍVEIS		3,9947	28.612.082,21	28.225.174,91	-1.613.092,60	-5,72%	4,0827	27.198.617,04	586.534,83	-3,64%	
4.1	COMBUSTÍVEL	2,3626	15.739.246,16	17.208.339,64	-1.469.093,48	-8,54%	2,4891	16.582.467,29	843.221,13	-3,64%	
4.2	LUBRIFICANTES	0,0851	633.358,99	692.622,36	-59.263,37	-8,56%	0,1002	667.431,49	34.072,49	-3,64%	
4.3	REAGENTE ARLA 32	0,0765	509.623,11	537.250,17	-27.627,06	-5,14%	0,0777	517.710,22	8.087,12	-3,64%	
4.4	RODAGEM	0,3390	2.258.458,62	2.347.065,82	-88.607,19	-3,78%	0,3395	2.261.702,35	3.243,72	-3,64%	
4.5	PEÇAS E ACESSÓRIOS e serviços de terceiros relativos à manutenção	1,1121	7.408.993,99	7.374.626,66	34.367,33	0,47%	1,0867	7.106.409,33	-302.584,66	-3,64%	
4.6	BATERIAS	0,0094	62.401,34	65.270,26	-2.868,92	-4,40%	0,0094	62.896,36	495,02	-3,64%	
5 PERSONAL DE OPERAÇÃO E DE ADMINISTRAÇÃO, ENCARGOS E BENEFÍCIOS		5,8808	39.177.334,63	39.079.675,65	97.659,99	0,25%	5,6528	37.656.336,42	-1.516.998,22	-3,64%	
5.1	PERSONAL OPERACIONAL	3,0265	20.162.430,63	20.108.878,42	53.552,21	0,27%	2,9087	19.377.512,63	-784.918,00	-3,64%	
5.2	ENCARGOS SOCIAIS - 49,7349%	1,5052	10.027.685,15	10.001.051,22	26.633,93	0,27%	1,4466	9.637.310,06	-390.375,09	-3,64%	
5.3	BENEFÍCIOS	0,9281	6.182.862,25	6.172.379,94	10.482,31	0,17%	0,8928	5.947.888,68	-234.973,57	-3,64%	
5.3.1	CESTA BÁSICA	0,8085	5.386.295,91	5.377.166,94	9.128,97	0,17%	0,7778	5.181.597,00	-204.698,10	-3,64%	
5.3.2	PLANO DE SAÚDE	0,1087	723.855,81	722.625,99	1.229,81	0,17%	0,1045	696.343,88	-27.511,93	-3,64%	
5.3.3	SEGURO DE VIDA	0,0109	72.710,54	72.587,01	123,52	0,17%	0,0105	69.947,00	-2.763,54	-3,64%	
5.6	PERSONAL DE ADMINISTRAÇÃO	0,3049	2.031.222,08	2.026.285,02	4.937,06	0,24%	0,2931	1.952.588,44	-78.633,64	-3,64%	
	ENCARGOS SOCIAIS - 49,7349%	0,1161	773.134,52	771.081,05	2.053,48	0,27%	0,1115	743.036,61	-30.097,92	-3,64%	
6 CUSTO DE ADMINISTRAÇÃO		0,7092	4.724.517,69	4.720.754,03	3.763,66	0,08%	0,6826	4.549.059,22	-175.458,87	-3,64%	
6.1	DESPESAS ADMINISTRATIVAS	0,3789	2.524.284,68	2.517.992,28	6.292,39	0,25%	0,3642	2.426.412,17	-97.872,51	-3,64%	
6.1.2	OUTROS CUSTOS ADMINISTRATIVOS de ordem operacional	0,3168	2.108.732,01	2.107.063,96	1.668,05	0,08%	0,3048	2.030.419,79	-78.312,22	-3,64%	
6.1.3	TAXA DE RISCO	0,0137	91.501,01	95.707,79	-4.206,78	-4,40%	0,0138	92.226,87	725,86	-3,64%	
6.1.3.1	RISCO OPERACIONAL (EXCLUSIVO VEÍCULO HÍBRIDO)	0,0137	91.501,01	95.707,79	-4.206,78	-4,40%	0,0138	92.226,87	725,86	-3,64%	
7 Manutenção		1,2576	8.377.952,52	8.340.807,72	37.144,79	0,45%	1,2085	8.037.480,11	-340.502,41	-3,64%	
7.1	VEÍCULOS	1,1677	7.912.468,85	7.877.254,36	35.214,49	0,45%	1,1394	7.590.756,31	-321.712,54	-3,64%	
7.2	INSTALAÇÕES, EDIFICAÇÕES E EQUIPAMENTOS	0,0899	465.483,67	463.553,37	1.930,30	0,42%	0,0871	446.693,79	-18.789,87	-3,64%	
8 REINTEGRAMENTE JUSTA		1,7443	11.620.458,90	11.470.003,10	1.450.455,80	1,30%	1,6922	11.033.000,00	-586.847,90	-3,64%	
8.1	VEÍCULOS	0,8772	5.843.818,44	5.767.683,35	76.135,10	1,32%	0,8343	5.557.311,02	-286.507,43	-3,64%	
8.1	IMPOSTOS EXCLUSIVOS - VEÍCULOS	0,4503	2.999.862,69	2.960.763,21	39.219,39	1,32%	0,4283	2.853.079,39	-146.803,21	-3,64%	
8.2	INSTALAÇÕES, EDIFÍCIOS, EQUIPAM. E ALMOX.	0,2754	1.834.763,10	1.812.128,66	22.634,44	1,25%	0,2621	1.746.221,01	-88.542,09	-3,64%	
8.2	IMPOSTOS EXCLUSIVOS - INSTALAÇÕES...	0,1414	941.892,65	930.230,96	11.661,69	1,25%	0,1346	896.398,19	-45.494,46	-3,64%	
9 IMPOSTOS EXCLUSIVOS - IMPOSTOS		1,0170	6.775.170,29	6.860.539,29	-85.369,00	-1,24%	0,9924	6.611.019,47	-164.150,82	-3,64%	
DESCONTO INVESTIMENTO NÃO REALIZADO		-0,9635	-6.418.813,96	-6.684.087,10	265.273,13	-3,97%	-0,9668	-6.440.984,89	-22.170,93	-3,64%	
BASE PARA TRIBUTOS		12,6231	84.093.529,89	85.153.131,39	-1.059.601,50	-1,24%	12,3172	82.056.087,10	-2.037.442,79	-3,64%	
9.1	TRIBUTOS FEDERAIS	0,2095	1.395.743,23	1.413.329,98	-17.586,75	-1,24%	0,2044	1.361.926,76	-33.816,48	-3,64%	
9.1.3	IMPOSTO FEDERAL - CPFB - 1,50%	0,2095	1.395.743,23	1.413.329,98	-17.586,75	-1,24%	0,2044	1.361.926,76	-33.816,48	-3,64%	
9.2	TRIBUTOS MUNICIPAIS	0,8075	5.378.427,05	5.447.309,30	-67.782,25	-1,24%	0,7879	5.248.082,71	-130.334,34	-3,64%	
9.2.1	ISS - 2,00%	0,2619	1.744.679,04	1.766.662,48	-21.983,43	-1,24%	0,2555	1.702.408,45	-42.270,60	-3,64%	
9.2.2	TAXA DE GERENCIAMENTO - 4,00%	0,5456	3.634.748,01	3.680.546,83	-45.798,82	-1,24%	0,5324	3.546.684,26	-88.063,74	-3,64%	
RECONSIDERAÇÃO NA DIFERENÇA DE CUSTO DE PERSONAL - 31 DE AGOSTO		0,0262	174.252,37	173.817,60	434,77	0,25%	0,0251	167.495,80	-6.756,57	-3,64%	
CUSTO km TOTAL		13,6662	91.042.952,55	92.187.488,27	-1.144.535,72	-1,24%	13,3347	88.834.602,37	-2.208.350,18	-3,64%	
PASSAGEIROS			11.500.509,00	12.207.362,00	-706.853,00	-5,79%		11.981.168,00	480.659,00	-1,85%	
TARIFA TÉCNICA			7,9164	7,5518	0,36	4,83%		7,4145	-0,50	-1,82%	

Prefeitura Municipal de Curitiba

URBS
Urbanização de Curitiba S.A.Av. Presidente Affonso Camargo, 330
Rodoferrviária - Bloco Central
80060-090 JD Botânico Curitiba PR
Tel 41 3320-3000 / 3320-3232
www.urbs.curitiba.pr.gov.br

Conforme o termo aditivo nº 008 e 009, a tarifa técnica é revisada mensalmente, devido a variação operacional e dos quantitativos de passageiros pagantes equivalentes, onde é possível ser mais preciso na projeção dos custos.

VARIAÇÃO DO CUSTO - JUNHO/25 - MAIO/25 - JUNHO/24

	jun/25	MÊS ANTERIOR			ANO ANTERIOR		
		mai/25	DIFERENÇA	VARIAÇÃO	jun/24	DIFERENÇA	VARIAÇÃO
TARIFA TÉCNICA	7,9164	7,5518	0,3646	4,83%	7,1073	0,8091	11,38%
TARIFA SOCIAL	6,0000	6,0000	0,0000	0,00%	6,0000	0,0000	0,00%
APORTE NECESSÁRIO POR PAX	1,9164	1,5518	0,3646	23,50%	1,1073	0,8091	73,07%
SUBSÍDIO	22.039.898,55	18.943.316,27	3.096.582,28	16,35%	12.351.138,69	9.688.759,86	78,44%
CUSTO MENSAL	91.042.952,55	92.187.488,27	-1.144.535,72	-1,24%	79.275.342,69	11.767.609,86	14,84%
PASSAGEIROS PE	11.500.509	12.207.362	-706.853	-5,79%	11.154.034	346.475	3,11%
KM	6.661.900,125	6.913.340,335	-251.440,209	-3,64%	6.324.085,191	337.814,934	5,34%
FROTA	1.174	1.170	4	0,34%	1.123	51	4,54%
IPK	1,7263	1,7658	-0,0395	-2,23%	1,7637	-0,0374	-2,12%
CUSTO/KM	13,6662	13,3347	0,3315	2,49%	12,5355	1,1307	9,02%
PMM	5.674,53	5.908,84	-234,31	-3,97%	5.631,42	43,11	0,77%
TOTAL - PESSOAL	5.482	5.473	9	0,17%	5.262	220	4,19%
MOTORISTA - PESSOAL	2.605	2.592	13	0,51%	2.470	136	5,49%
COBRADOR - PESSOAL	1.384	1.384	0	0,00%	1.341	44	3,27%
CUSTO PESSOAL	39.177.334,63	39.079.675,65	97.658,99	0,25%	34.749.131,31	4.428.203,32	12,74%
DU - DIAS	20	21	-1	-4,76%	20	0	0,00%
SÁBADO - DIAS	4	5	-1	-20,00%	5	-1	-20,00%
DOMINGO/FERIADO - DIAS	6	5	1	20,00%	5	1	20,00%
DIAS ÚTEIS - KM	261.339,942	259.756,616	1.583,326	0,61%	246.471,172	14.868,769	6,03%
SÁBADOS - KM	163.074,899	161.766,587	1.308,313	0,81%	154.147,637	8.927,262	5,79%
DOMINGOS / FERIADOS - KM	130.466,949	129.923,692	543,257	0,42%	124.784,712	5.682,237	4,55%
DIAS ÚTEIS - PASSAGEIROS	19 505.735	20 513.637	-7.902	-1,54%	20 488.035	17.700	3,63%
DIAS ÚTEIS ATÍPICOS - PASSAGEIROS	1 364.787	1 373.671	-8.884	-2,38%	0 342.454	22.332	6,52%
SÁBADOS - PASSAGEIROS	3 213.781	4 205.763	8.017	3,90%	4 198.590	15.191	7,65%
SÁBADOS ATÍPICOS - PASSAGEIROS	1 204.823	1 169.240	35.583	21,03%	1 174.441	30.382	17,42%
DOMINGOS - PASSAGEIROS	5 108.939	4 109.934	-994	-0,90%	5 84.905	24.034	28,31%
FERIADOS - PASSAGEIROS	1 135.891	1 128.923	6.968	5,40%	0 131.477	4.414	3,36%
VALOR DO DIESEL	4,5397	4,7780	-0,238	-4,99%	4,3290	0,211	4,87%
CUSTO COMBUSTÍVEL	15.664.402,65	17.139.572,14	-1.475.169,49	-8,61%	14.144.615,25	1.519.787,40	10,74%
VEÍCULOS ELÉTRICOS	7	7	0	0,00%	0	7	0,00%
CUSTO ENERGIA KW	0,7288	0,7288	0,0000	0,00%	0,0000	0,7288	0,00%
CUSTO ENERGIA	74.843,51	68.767,49	6.076,02	8,84%	0,00	74.843,51	0,00%

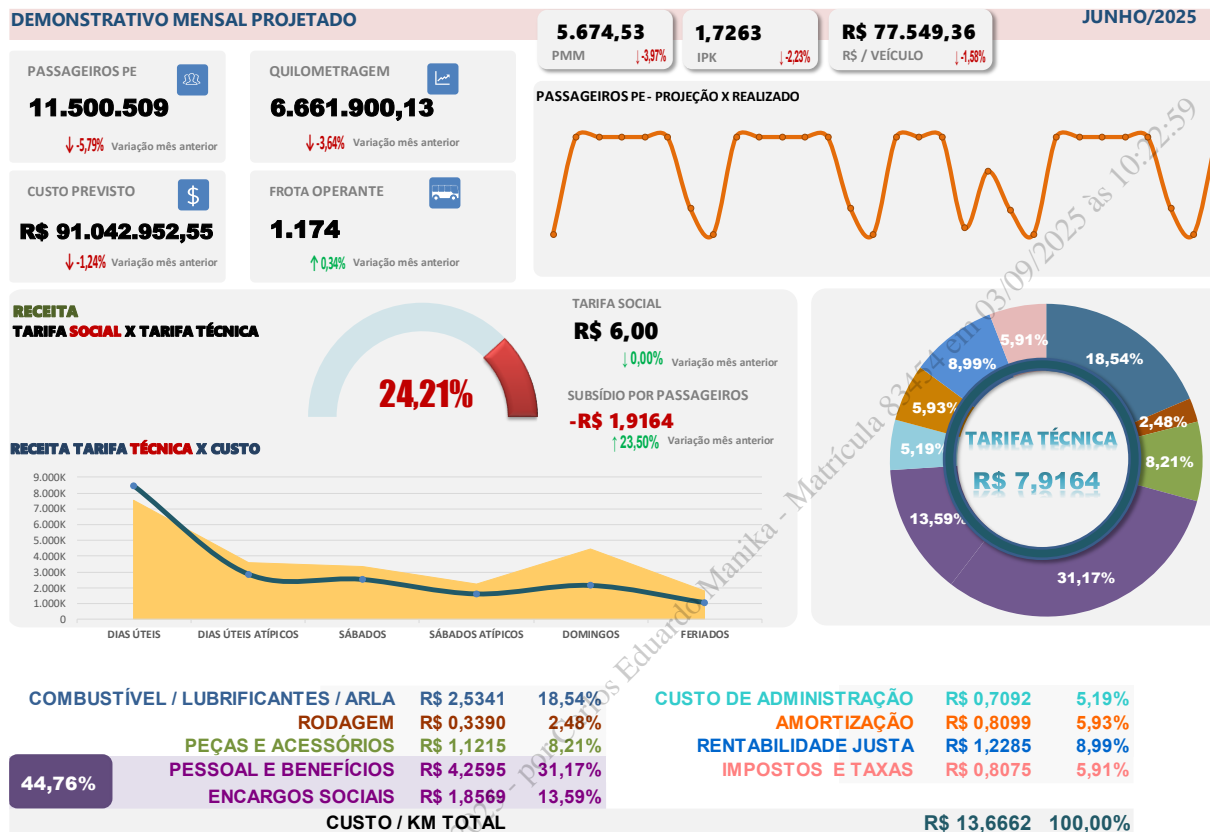
Exportado do Sistema Único de Protocolos

Prefeitura Municipal de Curitiba

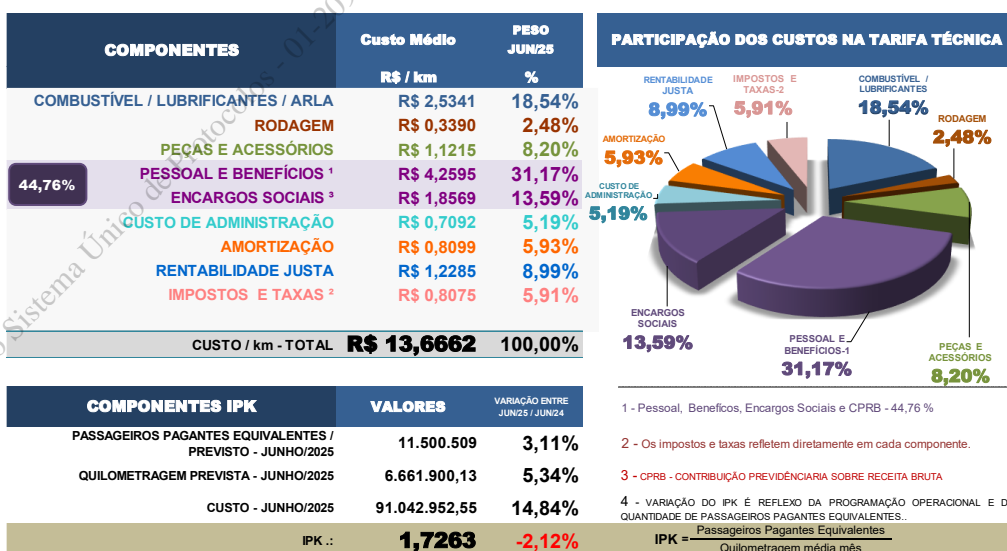
URBS
Urbanização de Curitiba S.A.Av. Presidente Affonso Camargo, 330
Rodoferrviária - Bloco Central
80060-090 JD Botânico Curitiba PR
Tel 41 3320-3000 / 3320-3232
www.urbs.curitiba.pr.gov.br

CURITIBA

Custo/km e Tarifa Técnica para 01/JUNHO/2025:



TARIFA TÉCNICA - CUSTO DA RIT (Rede Integrada de Transporte) DE CURITIBA - VALIDADE DE.: 01/06/2025 A 30/06/2025



TARIFA TÉCNICA - JUN/25	R\$ 7,9164	11,38%	TARIFA = $\frac{\text{CUSTO / km}}{\text{IPK}}$
VALOR DA TARIFA - RIT - COBRADO DO USUÁRIO DESDE AS 00h00 DO DIA 01 / 03 / 2023 =	R\$ 6,00	DECRETO 306/2023	

CUSTO PREVISTO PARA - JUNHO/2025.: 91.042.952,55 CUSTOS PROJETADOS PARA A PRESTAÇÃO DO SERVIÇO.

RECEITA PREVISTA PARA - JUNHO/2025.: 69.003.054,00 RECEITAS PROJETADA CONFORME PREVISÃO DOS PASSAGEIROS EQUIVALENTES PAGANTES.

DÉFICIT PROJETADO DO SISTEMA PARA - JUNHO/2025.: -22.039.898,55 DÉFICIT DECORRENTE DA DIFERENÇA ENTRE OS CUSTOS E AS RECEITAS PREVISTAS.

Prefeitura Municipal de Curitiba

URBS
Urbanização de Curitiba S.A.

Av. Presidente Affonso Camargo, 330
Rodoferrviária - Bloco Central
80060-090 JD Botânico Curitiba PR
Tel 41 3320-3000 / 3320-3232
www.urbs.curitiba.pr.gov.br



Anexo documentos que validam a atualização do custo para **JUNHO/2025**:

- 01** — PROJEÇÃO PASSAGEIROS **JUNHO.25**;
- 02** — CUSTO CONSÓRCIO TARIFA TÉCNICA - R\$ 7,9164 – **01. JUNHO.2025**;
- 03** — GRÁFICO - CUSTO - RECEITA – **01. JUNHO.2025**;
- 04** — RESOLUÇÃO DIR XXX JUNHO.25 - 2025.08.19;

Para avaliação da ACN e após encaminhar a DMU.

Curitiba, 19 de AGOSTO de 2025

CARLOS EDUARDO MANIKA
MATRICULA 83.454
ASSESSORIA TARIFÁRIA

Exportado do Sistema Único de Protocolos - 01-209873/2025 por Carlos Eduardo Manika - Matrícula 83454 em 03/09/2025 às 10:22:59



QUADRO DE PASSAGEIROS JUNHO/2025

01/06/2025

QUADRO DE PROJEÇÃO DE PASSAGEIROS PARA : JUNHO/2025

MAIO/2025			PASSAGEIRO EQUIVALENTE		
			acumulado	MÉDIA DIA	
18/05/2025	domingo	DOM	110.871,67	110.872	110.872
19/05/2025	segunda-feira	DUSEG	497.767,50	608.639	304.320
20/05/2025	terça-feira	DUTER	525.020,17	1.133.659	377.886
21/05/2025	quarta-feira	DUQUA	520.486,33	1.654.146	413.536
22/05/2025	quinta-feira	DUQUI	504.269,50	2.158.415	431.683
23/05/2025	sexta-feira	DUSEX	498.825,67	2.657.241	442.873
24/05/2025	sábado	SAB	217.552,83	2.874.794	410.685
25/05/2025	domingo	DOM	107.007,17	2.981.801	372.725
26/05/2025	segunda-feira	DUSEG	502.128,50	3.483.929	387.103
27/05/2025	terça-feira	DUTER	517.679,33	4.001.609	400.161
28/05/2025	quarta-feira	DUQUA	510.031,17	4.511.640	410.149
29/05/2025	quinta-feira	DUQUI	496.899,17	5.008.539	417.378
30/05/2025	sexta-feira	DUSEX	484.244,83	5.492.784	422.522
31/05/2025	sábado	SAB	210.008,50	5.702.792	407.342
TOTAL DO PERÍODO			5.702.792,33		

JUNHO/2025				
JUNHO/2025	MÉDIA DIA	PESO	DIAS	TOTAL TIPO DE DIAS
DIAS ÚTEIS - SEG 1ª Q.:	505.735,22	100,00%	2	1.011.470,43
DIAS ÚTEIS - SEG 2ª Q.:	505.735,22	100,00%	3	1.517.205,65
DIAS ÚTEIS - TER 1ª Q.:	505.735,22	100,00%	2	1.011.470,43
DIAS ÚTEIS - TER 2ª Q.:	505.735,22	100,00%	2	1.011.470,43
DIAS ÚTEIS - QUA 1ª Q.:	505.735,22	100,00%	2	1.011.470,43
DIAS ÚTEIS - QUA 2ª Q.:	505.735,22	100,00%	2	1.011.470,43
DIAS ÚTEIS - QUI 1ª Q.:	505.735,22	100,00%	1	505.735,22
DIAS ÚTEIS - QUI 2ª Q.:	505.735,22	100,00%	2	1.011.470,43
DIAS ÚTEIS - SEX 1ª Q.:	505.735,22	100,00%	2	1.011.470,43
DIAS ÚTEIS - SEX 2ª Q.:	505.735,22	100,00%	1	505.735,22
DIAS ÚTEIS ATPAF.:	454.403,09	89,85%	0	0,00
DIAS ÚTEIS ATPDF.:	364.786,81	72,13%	1	364.786,81
SÁBADO 1ª Q.:	213.780,67	100,00%	2	427.561,34
SÁBADO 2ª Q.:	213.780,67	200,00%	1	213.780,67
SÁBADO ATP.:	204.823,26	95,81%	1	204.823,26
DOMINGOS 1ª Q.:	108.939,42	100,00%	2	217.878,84
DOMINGOS 2ª Q.:	108.939,42	100,00%	3	326.818,26
FERIADOS.:	135.891,05	26,87%	1	135.891,05
TOTAL MÊS.:			30	11.500.509,00

DIAS ÚTEIS MÉDIA.:	5.057.352,17	10	505.735,22
DIAS ÚTEIS - SEG.:	DUSEG	999.896,00	2 499.948,00
DIAS ÚTEIS - TER.:	DUTER	1.042.699,50	2 521.349,75
DIAS ÚTEIS - QUA.:	DUQUA	1.030.517,50	2 515.258,75
DIAS ÚTEIS - QUI.:	DUQUI	1.001.168,67	2 500.584,33
DIAS ÚTEIS - SEX.:	DUSEX	983.070,50	2 491.535,25
DIAS ÚTEIS ATÍPICO	DAT	0,00	0 0,00
SÁBADOS	SAB	427.561,33	2 213.780,67
SÁBADOS ATÍPICOS	SAT	0,00	0 0,00
DOMINGOS	DOM	217.878,83	2 108.939,42
FERIADOS	FE	0,00	0 0,00
TOTAL		5.702.792,33	14

OBSERVAÇÕES	
DIAS ÚTEIS.:	19
DIAS ÚTEIS ATPAF.:	00
DIAS ÚTEIS ATPDF.:	01 20
SÁBADO.:	03
SÁBADO ATP.:	01 21
DOMINGOS.:	05
FERIADOS.:	01 19 - CORPUS CHRISTI
30	

Exportado do Sistema Único de Proteção

COMPOSIÇÃO DO CUSTO/km PROJETADO POR TIPO DE VEÍCULO															1º A	
	FROTA OPERANTE	0	30	138	18	58	0	8	71	9	18	43	1	2	396	
1	FROTA OPERANTE EXCLUSIVA SÁBADO (DOUBLE DECK) QUILOMETRAGEM MÉDIA MENSAL	0,00	259.074,49	760.492,12	109.300,45	311.904,01	0,00	29.929,39	366.587,26	28.218,26	97.406,16	229.985,20	6.206,86	24.156,29	2.223.260,49	
	ITENS DO CÁLCULO	MICRO	MICRO ESPECIAL	COMUM	PADRON	PADRON LD	PADRON DD	PADRON HÍBRIDO	ARTICULADO 18 m	ARTICULADO LD 18 m	ARTICULADO 20 m	BIARTICULADO	eCOMUM	ePADRON	Custo/km médio	Peso
4	CUSTOS DEPENDENTES	0,0000	2,0847	2,5542	4,0092	4,2747	0,0000	4,9134	6,2578	6,0863	6,8849	6,6520	2,1102	1,8665	4,1046	29,71%
4.1	COMBUSTÍVEL	0,0000	1,4185	1,6345	2,4559	2,4559	0,0000	1,7550	3,4198	3,4198	3,7531	4,0221	1,1661	1,1661	2,4170	17,50%
4.2	LUBRIFICANTES	0,0000	0,0567	0,0654	0,0982	0,0982	0,0000	0,1053	0,1368	0,1368	0,1501	0,1609	0,0366	0,0366	0,0970	0,70%
4.3	REAGENTE ARLA 32	0,0000	0,0757	0,0515	0,0136	0,0868	0,0000	0,0987	0,1349	0,1330	0,1877	0,0889			0,0820	0,59%
4.4	RODAGEM	0,0000	0,2281	0,2967	0,3459	0,3459	0,0000	0,3459	0,4108	0,4108	0,4108	0,4849	0,3459	0,3459	0,3441	2,49%
4.5	PEÇAS E ACESSÓRIOS e serviços de terceiros relativos à manutenção	0,0000	0,3058	0,5061	1,0956	1,2879	0,0000	2,1146	2,1555	1,9859	2,3832	1,8953	0,5616	0,3180	1,1579	8,38%
4.6	BATERIAS	0,0000	0,0000	0,0000	0,0000	0,0000	0,0000	0,4939	0,0000	0,0000	0,0000	0,0000	0,0000	0,0000	0,0066	0,05%
5	PESSOAL DE OPERAÇÃO E DE ADMINISTRAÇÃO, ENCARGOS E BENEFÍCIOS	0,0000	5,7363	5,7363	5,7363	5,7363	0,0000	6,2637	5,7363	5,7363	5,7363	5,7363	5,7363	5,7363	5,7434	41,58%
5.1	PESSOAL OPERACIONAL	0,0000	2,9523	2,9523	2,9523	2,9523	0,0000	3,2300	2,9523	2,9523	2,9523	2,9523	2,9523	2,9523	2,9560	21,40%
5.2	ENCARGOS SOCIAIS - 49,7345%	0,0000	1,4683	1,4683	1,4683	1,4683	0,0000	1,6064	1,4683	1,4683	1,4683	1,4683	1,4683	1,4683	1,4702	10,64%
5.3	BENEFÍCIOS	0,0000	0,9051	0,9051	0,9051	0,9051	0,0000	0,9789	0,9051	0,9051	0,9051	0,9051	0,9051	0,9051	0,9061	6,56%
5.3.1	CESTA BÁSICA	0,0000	0,7884	0,7884	0,7884	0,7884	0,0000	0,8575	0,7884	0,7884	0,7884	0,7884	0,7884	0,7884	0,7893	5,71%
5.3.2	PLANO DE SAÚDE	0,0000	0,1060	0,1060	0,1060	0,1060	0,0000	0,1103	0,1060	0,1060	0,1060	0,1060	0,1060	0,1060	0,1061	0,77%
5.3.3	SEGURO DE VIDA	0,0000	0,0107	0,0107	0,0107	0,0107	0,0000	0,0111	0,0107	0,0107	0,0107	0,0107	0,0107	0,0107	0,0107	0,08%
5.6	PESSOAL DE ADMINISTRAÇÃO	0,0000	0,2974	0,2974	0,2974	0,2974	0,0000	0,3245	0,2974	0,2974	0,2974	0,2974	0,2974	0,2974	0,2978	2,16%
5.7	ENCARGOS SOCIAIS - 49,7345%	0,0000	0,1132	0,1132	0,1132	0,1132	0,0000	0,1239	0,1132	0,1132	0,1132	0,1132	0,1132	0,1132	0,1133	0,82%
6	CUSTO DE ADMINISTRAÇÃO	0,0000	0,6858	0,6858	0,6858	0,6858	0,0000	1,4441	0,6858	0,6858	0,6858	0,6858	0,6858	0,6858	0,6960	5,04%
6.1.1	DESPESAS ADMINISTRATIVAS	0,0000	0,3696	0,3696	0,3696	0,3696	0,0000	0,4036	0,3696	0,3696	0,3696	0,3696	0,3696	0,3696	0,3701	2,68%
6.1.2	OUTROS CUSTOS ADMINISTRATIVOS de ordem operacional	0,0000	0,3162	0,3162	0,3162	0,3162	0,0000	0,3162	0,3162	0,3162	0,3162	0,3162	0,3162	0,3162	0,3162	2,29%
6.1.3	TAXA DE RISCO	0,0000	0,0000	0,0000	0,0000	0,0000	0,0000	0,7243	0,0000	0,0000	0,0000	0,0000	0,0000	0,0000	0,0098	0,07%
6.1.3.1	RISCO OPERACIONAL (EXCLUSIVO VEÍCULO URBANO)	0,0000	0,0000	0,0000	0,0000	0,0000	0,0000	0,7243	0,0000	0,0000	0,0000	0,0000	0,0000	0,0000	0,0098	0,07%
7	AMORTIZAÇÃO	0,0000	0,3350	0,5545	1,2258	1,4118	0,0000	2,3424	2,3479	2,1632	2,5963	2,1792	4,8142	2,4813	1,3127	9,50%
7.1	VEÍCULOS	0,0000	0,3148	0,5211	1,1280	1,3260	0,0000	2,2030	2,2195	2,0448	2,4538	2,0600	4,3630	2,2495	1,2352	8,94%
7.2	INSTALAÇÕES, EDIFICAÇÕES E EQUIPAMENTOS	0,0000	0,0202	0,0333	0,0978	0,0859	0,0000	0,1394	0,1285	0,1184	0,1425	0,1193	0,4512	0,2318	0,0775	0,56%
8	RENTABILIDADE JUSTA	0,0000	0,5478	0,9394	1,2268	1,6107	0,0000	3,2185	2,5319	3,5374	2,3778	4,0266	8,2313	4,2925	1,7675	12,79%
8.1	VEÍCULOS	0,0000	0,2706	0,4628	0,5547	0,7963	0,0000	1,6269	1,2798	1,7881	1,2020	2,0354	4,8914	2,5549	0,8891	6,44%
8.1	IMPOSTOS EXCLUSIVOS - VEÍCULOS	0,0000	0,1389	0,2376	0,2848	0,4088	0,0000	0,8352	0,6571	0,9180	0,6171	1,0449	2,5112	1,3117	0,4564	3,30%
8.2	INSTALAÇÕES, EDIFIC. EQUIPAM. E ALMOX	0,0000	0,0914	0,1579	0,2559	0,2679	0,0000	0,4998	0,3932	0,5493	0,3692	0,6253	0,5476	0,2814	0,2788	2,02%
8.2	IMPOSTOS EXCLUSIVOS - INSTALAÇÕES...	0,0000	0,0469	0,0811	0,1314	0,1376	0,0000	0,2566	0,2018	0,2820	0,1895	0,3210	0,2812	0,1445	0,1431	1,04%
9	IMPOSTOS, TAXAS E ARRE.	0,0000	0,7565	0,8057	0,8971	1,0482	0,0000	1,0890	1,3440	1,3820	1,4729	1,3222	1,7385	1,2135	1,0281	7,44%
11	DESCONTO INVESTIMENTO NÃO REALIZADO			-0,4691	-1,7489	-0,7093		-4,6651	-0,8781	-1,0558		-2,8690			-0,8637	-6,25%
	BASE PARA TRIBUTOS	0,0000	9,3895	10,0099	11,1350	13,0099	0,0000	13,5169	16,6816	17,1532	18,2811	16,4109	21,5778	15,0624	12,7604	92,37%
9.1	TRIBUTOS FEDERAIS	0,0000	0,1558	0,1660	0,1848	0,2159	0,0000	0,2769	0,2769	0,2847	0,3034	0,2724	0,3581	0,2500	0,2118	1,53%
9.1.3	IMPOSTO FEDERAL - CPRB :: 1,60%	0,0000	0,1558	0,1660	0,1848	0,2159	0,0000	0,2769	0,2769	0,2847	0,3034	0,2724	0,3581	0,2500	0,2118	1,53%
9.2	TRIBUTOS MUNICIPAIS	0,0000	0,6006	0,6398	0,7123	0,8322	0,0000	0,8647	1,0671	1,0973	1,1694	1,0498	1,3803	0,9635	0,8163	5,91%
9.2.1	ISS :: 2,00%	0,0000	0,1948	0,2075	0,2310	0,2699	0,0000	0,2804	0,3461	0,3559	0,3793	0,3405	0,4477	0,3125	0,2647	1,92%
9.2.2	TAXA GERENCIAMENTO F.U.C. :: 4,00%	0,0000	0,4058	0,4323	0,4813	0,5623	0,0000	0,5842	0,7210	0,7414	0,7902	0,7093	0,9327	0,6510	0,5515	3,99%
10	RECOMPOSIÇÃO DA DIFERENÇA DE CUSTO DE PESSOAL - FEVEREIRO	0,0000	0,0255	0,0255	0,0255	0,0255	0,0000	0,0255	0,0255	0,0255	0,0255	0,0255	0,0255	0,0255	0,0255	0,0255
CUSTO km TOTAL		0,0000	10,1716	10,8322	12,0577	14,0837	0,0000	14,6315	18,0511	18,5607	19,7795	17,7586	23,3418	16,3015	13,81403	100,00%
PARTICIPAÇÃO DO LOTE 02 - CONSÓRCIO TRANSBUS PELO CUSTO/km :															33,733724%	

1º A

8,5870	9,4444	10,2702
0,1425	0,1568	0,1705
0,1425	0,1568	0,1705
0,5493	0,6042	0,6570
0,1782	0,1959	0,2131
0,3712	0,4082	0,4439
0,0275	0,0275	0,0275
0,3064	10,2328	11,1252

PREFEITURA MUNICIPAL DE CURITIBA
URBS - URBANIZAÇÃO DE CURITIBA S.A

SISTEMA
01/06/2025

COMPOSIÇÃO DO CUSTO/km POR TIPO DE VEÍCULO - MÉDIA - RIT DE CURITIBA - PLANILHA DE REMUNERAÇÃO DAS EMPRESAS																			PMM MÉDIO			
FROTA OPERANTE		1	118	385	49	182	12	27	169	38	44	142	1	6	1.174			5.674,53				
KILOMETRAGEM MÉDIA MENSAL		5.700,53	975.476,55	2.248.203,44	268.987,91	965.617,95	37.605,70	126.331,34	842.312,45	149.933,08	261.883,74	715.666,34	6.206,86	57.974,22	6.661.900,125							
ITENS DO CÁLCULO		MICRO	MICRO ESPECIAL	COMUM	PADRON	PADRON LD	PADRON DD	PADRON HÍBRIDO	ARTICULADO 18 m	ARTICULADO LD 18 m	ARTICULADO 20 m	BIARTICULADO	eCOMUM	ePADRON	Custo/km médio	Peso	Participação Tarifa	Custo Médio Mensal por km				
4	CUSTOS DEPENDENTES	1,4990	2,0839	2,5210	4,1469	4,2936	4,9561	4,4880	6,3167	5,6732	6,6643	6,7711	2,1102	1,9460	3,9947	29,23%	2,3140	26.612.082,21				
4.1	COMBUSTÍVEL	1,0472	1,4184	1,6344	2,4558	2,4558	2,4556	1,7549	3,4197	3,4196	3,7530	4,0219	1,1661	1,1661	2,3626	17,29%	1,3686	15.739.246,16				
4.2	LUBRIFICANTES	0,0419	0,0567	0,0654	0,0982	0,0982	0,0982	0,1053	0,1368	0,1368	0,1501	0,1609	0,0366	0,0366	0,0951	0,70%	0,0551	633.388,99				
4.3	REAGENTE ARLA 32		0,0613	0,0466	0,0352	0,0952	0,0952	0,0974	0,1151	0,1280	0,1837	0,0937			0,0765	0,56%	0,0443	509.623,11				
4.4	RODAGEM	0,1550	0,2281	0,2967	0,3458	0,3458	0,3458	0,3458	0,4108	0,4108	0,4108	0,4849	0,3459	0,3458	0,3390	2,48%	0,1964	2.258.488,62				
4.5	PEÇAS E ACESSÓRIOS e serviços de terceiros relativos à manutenção	0,2549	0,3194	0,4779	1,2118	1,2985	2,0564	1,6907	2,2342	1,5780	2,1668	2,0097	0,5616	0,3974	1,1121	8,14%	0,6442	7.408.993,99				
4.6	BATERIAS							0,4939							0,0094	0,07%	0,0054	62.401,34				
5	PESSOAL DE OPERAÇÃO E DE ADMINISTRAÇÃO, ENCARGOS E BENEFÍCIOS	6,1914	5,7951	5,9041	5,7838	5,8862	5,6709	6,2093	5,8760	5,7890	5,9156	5,9204	5,7363	5,8456	5,8808	43,03%	3,4066	39.177.334,63				
5.1	PESSOAL OPERACIONAL	3,1762	2,9858	3,0370	2,9793	3,0287	2,9288	3,2104	3,0230	2,9835	3,0422	3,0449	2,9523	3,0086	3,0265	22,15%	1,7532	20.162.430,63				
5.2	ENCARGOS SOCIAIS - 43,6213%	1,5797	1,4850	1,5105	1,4818	1,5063	1,4566	1,5967	1,5035	1,4838	1,5130	1,5144	1,4683	1,4963	1,5052	11,01%	0,8719	10.027.685,15				
5.3	BENEFÍCIOS	0,9924	0,9095	0,9340	0,9087	0,9299	0,8796	0,9578	0,9290	0,9073	0,9368	0,9373	0,9051	0,9222	0,9281	6,79%	0,5376	6.182.962,25				
5.3.1	CESTA BÁSICA	0,8645	0,7923	0,8136	0,7915	0,8100	0,7662	0,8391	0,8092	0,7903	0,8161	0,8165	0,7884	0,8033	0,8085	5,92%	0,4684	5.386.295,91				
5.3.2	PLANO DE SAÚDE	0,1163	0,1066	0,1094	0,1065	0,1090	0,1031	0,1079	0,1088	0,1063	0,1098	0,1098	0,1060	0,1080	0,1087	0,80%	0,0629	723.855,81				
5.3.3	SEGURO DE VIDA	0,0117	0,0107	0,0110	0,0107	0,0109	0,0104	0,0109	0,0109	0,0107	0,0110	0,0110	0,0107	0,0109	0,0109	0,08%	0,0063	72.710,54				
5.6	PESSOAL DE ADMINISTRAÇÃO	0,3214	0,3003	0,3062	0,2998	0,3052	0,2936	0,3214	0,3047	0,3000	0,3068	0,3070	0,2974	0,3031	0,3049	2,23%	0,1766	2.031.222,08				
5.7	ENCARGOS SOCIAIS - 49,7345%	0,1218	0,1145	0,1165	0,1142	0,1161	0,1123	0,1231	0,1159	0,1144	0,1167	0,1168	0,1132	0,1154	0,1161	0,85%	0,0672	773.134,52				
6	CUSTO DE ADMINISTRAÇÃO	0,7324	0,6840	0,6992	0,6844	0,6967	0,6644	1,4275	0,6968	0,6823	0,7011	0,7011	0,6858	0,6926	0,7092	5,19%	0,4108	4.724.517,89				
6.1.1	DESPESAS ADMINISTRATIVAS	0,3989	0,3734	0,3804	0,3727	0,3804	0,3654	0,4001	0,3786	0,3730	0,3812	0,3815	0,3696	0,3766	0,3789	2,77%	0,2195	2.524.284,68				
6.1.2	OUTROS CUSTOS ADMINISTRATIVOS de ordem operacional	0,3334	0,3107	0,3188	0,3117	0,3174	0,2990	0,3031	0,3182	0,3093	0,3200	0,3196	0,3162	0,3159	0,3165	2,32%	0,1834	2.108.732,01				
6.1.3	TAXA DE RISCO							0,7243							0,0137	0,10%	0,0080	91.501,01				
6.1.3.1	RISCO OPERACIONAL (EXCLUSIVO VEÍCULO HÍBRIDO)							0,7243							0,0137	0,10%	0,0080	91.501,01				
7	AMORTIZAÇÃO	0,2776	0,3506	0,5240	1,3547	1,4244	2,2537	1,8729	2,4356	1,7235	2,3895	2,3114	4,8142	3,0268	1,2576	9,20%	0,7285	8.377.952,52				
7.1	VEÍCULOS	0,2622	0,3319	0,4940	1,2571	1,3424	2,1546	1,7614	2,3084	1,6383	2,2569	2,1901	4,3630	2,8119	1,1877	8,69%	0,6880	7.912.468,85				
7.2	INSTALAÇÕES, EDIFICAÇÕES E EQUIPAMENTOS	0,0154	0,0187	0,0299	0,0976	0,0819	0,0991	0,1115	0,1271	0,0852	0,1326	0,1213	0,4512	0,2150	0,0699	0,51%	0,0405	468.483,67				
8	RENTABILIDADE JUSTA	0,6334	0,5677	0,6771	1,4551	1,7010	2,4027	2,5729	2,6134	2,8272	2,3480	4,2584	8,2313	5,2281	1,7443	12,76%	1,0104	11.620.456,80				
8.1	VEÍCULOS	0,3202	0,2808	0,4323	0,6677	0,8417	1,2148	1,3007	1,3211	1,4292	1,1869	2,1525	4,8914	3,1937	0,8772	6,42%	0,5081	5.843.816,44				
8.1	IMPOSTOS EXCLUSIVOS - VEÍCULOS	0,1644	0,1441	0,2219	0,3428	0,4321	0,6233	0,6675	0,6782	0,7336	0,6094	1,1051	2,5112	1,6395	0,4503	3,30%	0,2609	2.999.982,60				
8.2	INSTALAÇÕES, EDIFÍCIOS, EQUIPAM. E ALMOX.	0,0984	0,0943	0,1473	0,2938	0,2822	0,3732	0,3996	0,4058	0,4391	0,3645	0,6613	0,5476	0,2610	0,2754	2,02%	0,1595	1.834.763,10				
8.2	IMPOSTOS EXCLUSIVOS - INSTALAÇÕES.....	0,0505	0,0484	0,0756	0,1508	0,1449	0,1915	0,2051	0,2083	0,2254	0,1872	0,3395	0,2812	0,1340	0,1414	1,03%	0,0819	941.892,65				
9	IMPOSTOS, TAXAS E ANRE.	0,6918	0,7546	0,8073	0,9521	1,0626	0,9632	1,0346	1,3264	1,2646	1,4445	1,3658	1,7385	1,3486	1,0170	7,44%	0,5891	6.775.170,29				
11	DESCONTO INVESTIMENTO NÃO REALIZADO	-0,7468	-0,1150	-0,5045	-1,6077	-0,5640	-3,9926	-3,7297	-1,4748	-0,9994	-0,0898	-3,0098			-0,9635	-7,05%	-0,5581	-6.418.813,96				
BASE PARA TRIBUTOS		8,5870	9,3663	10,0208	11,8171	13,4378	11,9552	12,8410	16,4636	15,6958	17,9287	16,9526	21,5778	16,7391	12,6231	92,37%	7,3122	84.093.529,89				
9.1	TRIBUTOS FEDERAIS	0,1425	0,1555	0,1663	0,1961	0,2230	0,1984	0,2131	0,2733	0,2605	0,2976	0,2814	0,3581	0,2778	0,2095	1,53%	0,1214	1.395.743,23				
9.1.3	IMPOSTO FEDERAL - CPRB - 1,60%	0,1425	0,1555	0,1663	0,1961	0,2230	0,1984	0,2131	0,2733	0,2605	0,2976	0,2814	0,3581	0,2778	0,2095	1,53%	0,1214	1.395.743,23				
9.2	TRIBUTOS MUNICIPAIS	0,5493	0,5992	0,6410	0,7559	0,8596	0,7648	0,8214	1,0532	1,0041	1,1469	1,0844	1,3803	1,0708	0,8075	5,91%	0,4678	5.379.427,05				
9.2.1	ISS - 2,00%	0,1782	0,1943	0,2079	0,2452	0,2788	0,2480	0,2664	0,3416	0,3256	0,3720	0,3517	0,4477	0,3473	0,2619	1,92%	0,1517	1.744.679,04				
9.2.2	TAXA DE GERENCIAMENTO - 4,00%	0,3712	0,4048	0,4331	0,5108	0,5808	0,5167	0,5550	0,7116	0,6784	0,7749	0,7327	0,9327	0,7235	0,5456	3,99%	0,3161	3.634.748,01				
10	RECOMPOSIÇÃO DA DIFERENÇA DE CUSTO DE PESSOAL - FEVEREIRO	0,0275	0,0258	0,0263	0,0258	0,0262	0,0253	0,0254	0,0262	0,0258	0,0263	0,0264	0,0255	0,0260	0,0262	0,19%	0,0152	174.252,37				
CUSTO km TOTAL		9,3064	10,1468	10,8545	12,7950	14,5467	12,9437	13,9009	17,8162	16,9862	19,3995	18,3447	23,3418	18,1138	13,6862	100,00%	7,9164	91.042.952,55				

PASSEGEIROS PREVISTO .: 11.500.509
IPK .: 1,7263
TARIFA TÉCNICA .: 7,9164



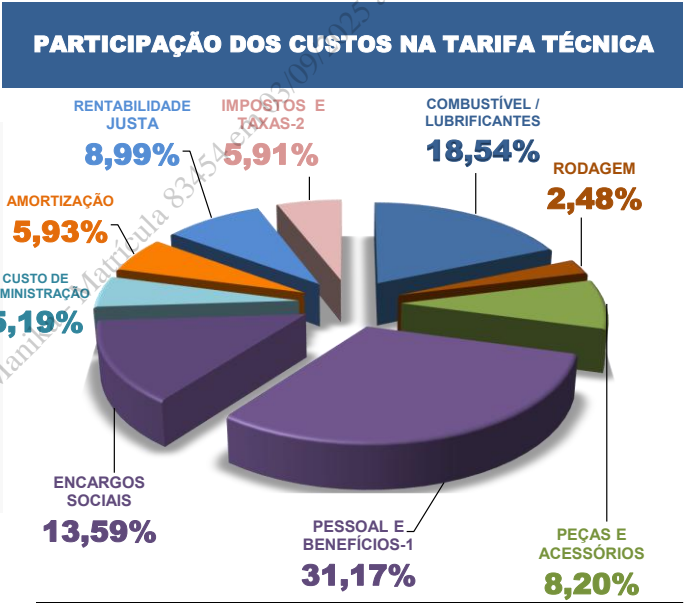
PREFEITURA MUNICIPAL DE CURITIBA

URBS - URBANIZAÇÃO DE CURITIBA S.A

TARIFA TÉCNICA - CUSTO DA RIT (Rede integrada de Transporte) DE CURITIBA - VALIDADE DE :: 01/06/2025 A 30/06/2025

COMPONENTES	Custo Médio	PESO JUN/25
	R\$ / km	%
COMBUSTÍVEL / LUBRIFICANTES / ARLA	R\$ 2,5341	18,54%
RODAGEM	R\$ 0,3390	2,48%
PEÇAS E ACESSÓRIOS	R\$ 1,1215	8,20%
PESSOAL E BENEFÍCIOS 1	R\$ 4,2595	31,17%
ENCARGOS SOCIAIS 3	R\$ 1,8569	13,59%
CUSTO DE ADMINISTRAÇÃO	R\$ 0,7092	5,19%
AMORTIZAÇÃO	R\$ 0,8099	5,93%
RENTABILIDADE JUSTA	R\$ 1,2285	8,99%
IMPOSTOS E TAXAS 2	R\$ 0,8075	5,91%
CUSTO / km - TOTAL	R\$ 13,6662	100,00%

COMPONENTES IPK	VALORES	VARIAÇÃO ENTRE JUN/25 / JUN/24
PASSEGEIROS PAGANTES EQUIVALENTES / PREVISTO - JUNHO/2025	11.500.509	3,11%
QUILOMETRAGEM PREVISTA - JUNHO/2025	6.661.900,13	5,34%
CUSTO - JUNHO/2025	91.042.952,55	14,84%
IPK ::	1,7263	-2,12%



- 1 - Pessoal, Benefícios, Encargos Sociais e CPRB - 44,76 %
- 2 - Os impostos e taxas refletem diretamente em cada componente.
- 3 - CPRB - CONTRIBUIÇÃO PREVIDENCIÁRIA SOBRE RECEITA BRUTA
- 4 - VARIAÇÃO DO IPK É REFLEXO DA PROGRAMAÇÃO OPERACIONAL E DA QUANTIDADE DE PASSAGEIROS PAGANTES EQUIVALENTES..
- IPK = $\frac{\text{Passageiros Pagantes Equivalentes}}{\text{Quilometragem média mês}}$

TARIFA TÉCNICA - JUN/25	R\$ 7,9164 11,38%	TARIFA = $\frac{\text{CUSTO / km}}{\text{IPK}}$
VALOR DA TARIFA - RIT - COBRADO DO USUÁRIO DESDE AS 00h00 DO DIA 01 / 03 / 2023 = R\$ 6,00 DECRETO 306/2023		

CUSTO PREVISTO PARA - JUNHO/2025 ::	91.042.952,55	CUSTOS PROJETADOS PARA A PRESTAÇÃO DO SERVIÇO.
RECEITA PREVISTA PARA - JUNHO/2025 ::	69.003.054,00	RECEITAS PROJETADA CONFORME PREVISÃO DOS PASSAGEIROS EQUIVALENTES PAGANTES.
DÉFICT PROJETADO DO SISTEMA PARA - JUNHO/2025 ::	-22.039.898,55	DÉFICT DECORRENTE DA DIFERENÇA ENTRE OS CUSTOS E AS RECEITAS PREVISTAS.

Prefeitura Municipal de Curitiba

URBS
Urbanização de Curitiba S.A.

Av. Presidente Affonso Camargo, 330
Rodoferrviária - Bloco Central
80060-090 JD Botânico Curitiba PR
Tel 41 3320-3000 / 3320-3232
www.urbs.curitiba.pr.gov.br



RESOLUÇÃO DIR/xxx/2024

Fixa o Custo/km e Tarifa Técnica para remuneração das Concessionárias dos serviços de transporte coletivo de passageiros de Curitiba, referente ao JUNHO/2025.

A Diretoria da URBS – Urbanização de Curitiba S.A., no uso das atribuições previstas no Artigo 26, inciso V, do Estatuto Social, no art. 20, incisos XIII e XIV do Decreto Municipal nº. 1.356 de 15 de dezembro de 2008 e,

- Considerando que foram aplicados todos os ajustes operacionais para quilometragem, frota operante e o quantitativo de pessoal;

- Considerando que foram aplicadas todas as adequações apontadas no termo aditivo nº009;

- Considerando a programação operacional dos serviços definida pela URBS - Urbanização de Curitiba S.A, conforme protocolo nº 01-209873/2025, que levará em conta não apenas o quantitativo efetivo da demanda a ser transportada, mas também a quantidade de veículos necessários a evitar aglomerações no interior dos ônibus e terminais de integração, sobretudo nos horários de pico e aplicação da correção contratual;

- Considerando a celebração do termo aditivo nº 009 protocolo nº 01-178908/2022;

- Considerando a quilometragem prevista do período mensal;

- Considerando a quantidade de dias úteis, sábados e domingos do período mensal;

- Considerando a frota operante do período mensal;

- Considerando a operação determinada pela URBS;

- Considerando o cálculo referente a Amortização e Rentabilidade e seus reflexos;

- Considerando o termo aditivo nº.008/2022 e nº009/2022;

Prefeitura Municipal de Curitiba

URBS
Urbanização de Curitiba S.A.Av. Presidente Affonso Camargo, 330
Rodoferrviária - Bloco Central
80060-090 JD Botânico Curitiba PR
Tel 41 3320-3000 / 3320-3232
www.urbs.curitiba.pr.gov.br

- Considerando a atualização preço do Preço do Diesel, a ANP está informando somente o valor aos consumidores, devido a esta condição e a indisponibilidade de informações no site da ANP, está sendo utilizado o preço da pesquisa da semana 01/03/2020-07/03/2020, aplicado em 15/03/2020 e comparado o preço de pesquisa da semana de **25/05/2025 - 31/05/2025**, a variação será aplicada sobre o preço da distribuidora de 01/03/2020-07/03/2020, utilizado em 15/03/2020;

- Considerando a revisão no quantitativo de horas de motorista e cobradores.

- Considerando a competência legal desta gerenciadora, uma vez identificado por ela uma distorção no repasse as concessionárias, será promovida a devida correção;

RESOLVE:

Art. 1º. Fixar a tarifa técnica em **R\$ 7,9164** (sete reais, noventa e um centavos e sessenta e quatro décimos de centavo) e o custo/km conforme as regras elencadas

A) A partir de **01 de junho de 2025 a 30 de junho de 2025**, adotar os custos/km com os ajustes contratuais para cada tipo de veículos e consórcios:

1-jun-25		CUSTO/km TOTAL												
LOTES	MICRO	MICRO ESPECIAL	COMUM	PADRON	PADRON LD	PADRON DD	PADRON HIBRIDO	ARTICULADO 18 m	ARTICULADO LD 18 m	ARTICULADO 20 m	BIARTICULADO	+COMUM	+PADRON	MÉDIA
LOTE 1	10,1009	10,1009	10,4554	12,1487	13,8040	12,9437	13,6741	16,5264	16,0433	19,0532	19,0532	0,0000	18,8487	12,7989
LOTE 2	10,1716	10,1716	10,8322	12,0577	14,0837	0,0000	14,6315	18,0511	18,5607	19,7795	17,7586	23,3418	16,3015	13,8140
LOTE 3	9,3064	10,2328	11,1252	16,2693	15,5523	0,0000	0,0000	18,3716	18,3511	19,9971	18,3869	0,0000	20,0012	14,3430
MÉDIA	9,3064	10,1468	10,8545	12,7950	14,5467	12,9437	13,9009	17,8162	16,9862	19,3995	18,3447	23,3418	18,1138	13,6662
PASSAGEIROS PREVISTO ::											11.500.509			
IPK ::											1,7263			
TARIFA TÉCNICA ::											7,9164			

Resumo custo/km - junho/2025 conforme as planilhas anexadas.

Prefeitura Municipal de Curitiba

URBS
Urbanização de Curitiba S.A.

Av. Presidente Affonso Camargo, 330
Rodoferrviária - Bloco Central
80060-090 JD Botânico Curitiba PR
Tel 41 3320-3000 / 3320-3232
www.urbs.curitiba.pr.gov.br



Art. 2º. O cálculo para a obtenção do custo/km de remuneração, ora fixada foi efetuado de acordo com a metodologia contida no Anexo III do Edital da Concorrência nº. 005/2009 e seus termos aditivos, em função das propostas comerciais apresentadas pelas Concessionárias.

Art. 3º. A composição do custo/km de cada período encontra-se explicitada no ANEXO da presente Resolução, e que a íntegra é como se nela estivesse transcrita.

Art. 4º. Ao serem constatadas inconsistências no cálculo do custo/km ou repasse de valores aos concessionários, a URBS deverá, de ofício, promover a correção.

Art. 5º. A vigência desta resolução tem efeitos a partir da sua assinatura e retroage até o dia **01 de junho de 2025** inclusive, ratificando-se todos os atos praticados antes de sua publicidade.

Curitiba, 19 de agosto de 2025.

OGENY PEDRO MAIA NETO
Presidente

PEDRO HENRIQUE SCHERNER ROMANEL
Diretor Administrativo e Financeiro

SERGIO LUIS DE OLIVEIRA
Diretor de Mobilidade Urbanadade

HELOISA RIBERIO LOPES
Diretora de Jurídico

ALDEMAR VENANCIO MARTINS NETO
Diretor de Urbanização

Prefeitura Municipal de Curitiba

URBS

Urbanização de Curitiba S.A.

Av. Presidente Affonso Camargo, 330
Rodoferrviária - Bloco Central
80060-090 JD Botânico Curitiba PR
Tel 41 3320-3000 / 3320-3232
www.urbs.curitiba.pr.gov.br



Exportado do Sistema Único de Protocolos - 01-209873/2025 - por Carlos Eduardo Manika - Matrícula 83454 em 03/09/2025 às 10:23:00



Prefeitura Municipal de Curitiba
Descrição do Trâmite - Informação

Protocolo: 01-209873/2025

DE: URBS / URBSACN - ASSESSORIA DE CONTROLE

PARA: URBS / URBSCJUAM - COORDENADORIA JURÍDICA DE DIREITO ADMINISTRATIVO, MOBILIDADE E COMPLIANCE

Caros, segue o Parecer ACN 184/2025.

Att,

Valêncio - ACN

Informamos ainda que, nesta data, anexamos aos autos o(s) seguinte(s) documento(s) e/ou link(s):

3.1 - Parecer ACN1842025 DEFINIÇÃO DA TARIFA TÉCNICA DE JUNHO-2025.pdf

Curitiba , 20 de agosto de 2025 - 18:36:01

Assinado eletronicamente por Valencio dos Anjos Narlok - 83377 com fundamento no art. 6º, §1º do Decreto Municipal nº 848 de 15 de agosto de 2018.

Exportado do Sistema Único de Protocolos - 01-209873/2025 - por Carlos Eduardo Maniá - Matrícula 83454 em 23/09/2025 às 10:23:00

Prefeitura Municipal de Curitiba

URBS
Urbanização de Curitiba S.A.

Av. Presidente Afonso Camargo, 330
Rodoferroviária - Bloco Central
80060-090 JD Botânico Curitiba PR
Tel 41 3320-3000 / 3320-3232
www.urbs.curitiba.pr.gov.br



ACN/184/2025

Curitiba, 20 de agosto de 2025.

À

Coordenadoria Jurídica de Direito Administrativo e Mobilidade – CJUAM

Ref.: Protocolo Eletrônico nº 01-209873/2025 – Análise e Parecer – Definição da Tarifa Técnica de remuneração aos Consórcios para o mês de **JUNHO/2025**.

Considerando que:

- a) Houve a solicitação exarada pela Assessoria Tarifária – ATA para a análise do presente expediente (mov. 2.1);
- b) Esta Assessoria de Controle Interno tem entre suas atribuições, a função de subsidiar o processo de gestão, auxiliando e dando suporte e apoio para projeções e simulações sobre eventos econômicos que possam afetar as decisões dos gestores;
- c) Com o fim da vigência da Lei nº 15.881/2021, em 28/02/2022, o custo do sistema passou novamente a ser calculado pela tarifa técnica, mensalmente;
- d) O número de passageiros ainda está muito aquém de uma situação de normalidade. A área técnica calculou a tarifa técnica mensal, ref. ao mês de **JUNHO/2025**, a fim de não gerar desequilíbrios, tanto a favor das Concessionárias como da Administração Pública, ficando neste caso a Administração capaz de corrigir distorções identificadas, no intuito de se evitar prejuízos tanto aos cofres públicos quanto ao serviço prestado;
- e) A Área de Operação do Transporte Coletivo – AOC encaminhou à Assessoria Tarifária – ATA (mov. 1.1 a 1.7), em 20/08/2025, os dados para a composição do custo do Sistema de Transporte Coletivo de Curitiba referentes ao mês de **JUNHO/2025**:

Prefeitura Municipal de Curitiba

URBS
Urbanização de Curitiba S.A.Av. Presidente Affonso Camargo, 330
Rodoferrviária - Bloco Central
80060-090 JD Botânico Curitiba PR
Tel 41 3320-3000 / 3320-3232
www.urbs.curitiba.pr.gov.br

CURITIBA

- **Previsão de quilometragem:** Dias úteis: **261.339,959**; Sábados: **163.074,926**; Domingos e feriados: **130.466,947**; os quais apresentaram as diferenças de quilometragem de **1.583,329**; **1.308,314** e **543,258**; respectivamente, em relação a MAIO/2025;
- **Horas de pessoal:** Dias úteis: **21404:48**; Sábados: **15267:53**; Domingos e feriados: **12971:18**; os quais apresentaram as diferenças em horas de pessoal de **69:23 (acréscimo)**; **42:39 (acréscimo)**; e **83:00 (decréscimo)**; respectivamente, em relação a MAIO/2025;
- **Frota operante:** **1.174**, apresentando uma diferença de **4 (acréscimo)** em relação a MAIO/2025;

f) A ATA promoveu a atualização da planilha ref. ao custo/km e tarifa técnica considerada no repasse de remuneração aos Consórcios para o mês de **JUNHO/2025**. Foram consideradas as atualizações operacionais, sendo aplicada a nova operação na quilometragem, frota operante e horas de motoristas e cobradores, conforme processo licitatório 005/2009 e seus anexos e aditivos, conforme demonstrado a seguir (mov. 2.1):

- *O custo/km e tarifa técnica do mês de JUNHO/2025 visa evidenciar a operação específica do mês e definir o custo devido, demonstrando as variações que ocorreram entre os períodos;*

DIFERENÇAS ENTRE O MÊS DE: JUNHO/2025 e MAIO/2025				
ITENS DO CÁLCULO	PREVISTO MÊS	PREVISTO MÊS ANTERIOR	DIFERENÇA PREVISTA	VARIAÇÃO
	6.661.900,125	6.913.340,335	-251.440,209	-3,64%
MICRO	5.700,532	5.890,549	-190,018	-3,23%
MICRO ESPECIAL	975.478,552	971.595,227	3.881,325	0,40%
COMUM	2.248.203,441	2.382.607,931	-134.404,490	-5,64%
PADRON	268.987,913	267.120,883	1.867,030	0,70%
PADRON L.D.	965.617,950	1.001.449,555	-35.831,605	-3,58%
PADRON D.D.	37.605,705	38.571,257	-965,552	-2,50%
HÍBRIDOS	126.331,343	132.139,456	-5.808,113	-4,40%
ARTICULADO 18m	842.312,453	886.441,775	-44.129,321	-4,98%
ARTICULADO 18m L.D.	149.933,078	160.091,358	-10.158,280	-6,35%
ARTICULADO 20m	261.883,740	261.737,793	145,947	0,06%
BIARTICULADO	715.666,342	746.723,882	-31.057,540	-4,16%
eCOMUM	6.206,856	6.386,921	-180,065	-2,82%
ePADRON	57.974,222	52.583,749	5.390,473	10,25%

- **Quilometragem:** a atualização da quilometragem programada, proveniente do relatório do sistema que gerencia as tabelas horárias, tendo como base a programação de um dia útil, um sábado e um domingo, a fim de formular uma previsão de quilometragem e horas de pessoal projetados para uma operação mensal, cuja alteração se faz necessária devido ao dinamismo da operação mês a mês;

Prefeitura Municipal de Curitiba

URBS
Urbanização de Curitiba S.A.Av. Presidente Afonso Camargo, 330
Rodoferrviária - Bloco Central
80060-090 JD Botânico Curitiba PR
Tel 41 3320-3000 / 3320-3232
www.urbs.curitiba.pr.gov.br

30 JUNHO/2025		2025													
20	DIAS ÚTEIS	MICRO	MICRO ESPECIAL	COMUM	PADRON	PADRON L.D.	PADRON D.D.	HÉBRIDOS	ARTICULADO 18m	ARTICULADO 18m L.D.	ARTICULADO 20m	BIARTICULADO	+COMUM	+PADRON	TOTAL
	01-PONTUAL	0,000	16.881,332	22.593,433	5.203,785	11.736,789	985,552	4.517,316	7.919,405	4.302,199	2.100,352	7.040,578	0,000	802,419	83.873,192
	02-TRANSBUS	0,000	7.905,575	30.141,042	3.964,576	12.791,064	0,000	1.242,436	16.576,573	1.380,219	4.230,252	8.937,666	194,436	810,856	88.183,766
	03-PIONEIRO	190,018	6.650,363	34.057,946	2.043,379	14.500,724	0,000	0,000	12.152,484	1.148,830	4.418,791	13.554,410	0,000	599,050	89.282,984
04	SÁBADOS	MICRO	MICRO ESPECIAL	COMUM	COMUM EE	SEMI PADRON	PADRON	PADRON DO	PADRON HÉBRIDO	ARTICULADO 18 M	ARTICULADO 20 M	BIARTICULADO	+COMUM	+PADRON	TOTAL
	01-PONTUAL	0,000	17.596,104	13.957,641	1.836,960	6.036,024	1.829,467	635,136	4.314,802	1.296,343	1.198,908	4.236,563	0,000	499,342	53.259,019
	02-TRANSBUS	0,000	10.184,411	16.196,062	4.066,570	6.743,466	0,000	513,961	6.326,870	153,471	536,926	7.172,670	223,189	917,969	53.007,445
	03-PIONEIRO	190,018	6.743,575	24.242,917	366,590	9.359,024	0,000	0,000	4.856,322	1.875,218	1.937,627	6.646,796	0,000	593,379	56.808,435
06	DOMINGOS	MICRO	MICRO ESPECIAL	COMUM	COMUM EE	SEMI PADRON	PADRON	PADRON DO	PADRON HÉBRIDO	ARTICULADO 18 M	ARTICULADO 20 M	BIARTICULADO	+COMUM	+PADRON	TOTAL
	01-PONTUAL	0,000	18.024,135	11.362,206	743,625	5.787,249	1.829,467	585,941	2.389,456	0,000	1.112,204	2.296,903	0,000	598,693	44.639,473
	02-TRANSBUS	0,000	10.050,890	15.507,627	2.269,106	4.891,390	0,000	504,119	1.624,386	0,000	1.745,736	3.796,726	237,964	711,463	41.259,233
	03-PIONEIRO	190,018	6.706,471	22.264,713	378,987	5.474,068	0,000	0,000	3.901,897	0,000	2.485,927	2.736,407	0,000	454,256	44.568,243
30 MAIO/2025		2025													
21	DIAS ÚTEIS	MICRO	MICRO ESPECIAL	COMUM	PADRON	PADRON L.D.	PADRON D.D.	HÉBRIDOS	ARTICULADO 18m	ARTICULADO 18m L.D.	ARTICULADO 20m	BIARTICULADO	+COMUM	+PADRON	TOTAL
	01-PONTUAL	0,000	15.787,000	23.573,916	5.203,785	11.730,871	985,552	4.517,051	7.989,775	4.302,199	2.416,167	7.040,578	0,000	802,419	84.129,506
	02-TRANSBUS	0,000	7.919,028	30.102,150	3.964,576	12.346,183	0,000	1.242,272	16.400,641	1.380,219	4.277,954	8.712,636	194,436	810,856	87.202,575
	03-PIONEIRO	190,018	6.650,360	35.165,334	1.451,590	14.500,724	0,000	0,000	12.152,484	1.148,830	3.632,525	13.554,410	0,000	599,050	88.424,535
05	SÁBADOS	MICRO	MICRO ESPECIAL	COMUM	COMUM EE	SEMI PADRON	PADRON	PADRON DO	PADRON HÉBRIDO	ARTICULADO 18 M	ARTICULADO 20 M	BIARTICULADO	+COMUM	+PADRON	TOTAL
	01-PONTUAL	0,000	17.596,104	13.957,641	1.836,960	6.062,065	1.829,467	634,762	4.314,802	1.296,343	1.198,908	4.236,563	0,000	499,341	53.330,815
	02-TRANSBUS	0,000	10.184,411	16.196,062	3.426,377	6.743,466	0,000	513,961	6.326,870	153,471	536,926	6.993,263	223,189	870,611	51.778,699
	03-PIONEIRO	190,018	6.743,575	24.091,954	366,590	9.359,024	0,000	0,000	4.856,322	1.875,218	1.937,627	6.646,796	0,000	593,379	56.657,073
04	DOMINGOS	MICRO	MICRO ESPECIAL	COMUM	COMUM EE	SEMI PADRON	PADRON	PADRON DO	PADRON HÉBRIDO	ARTICULADO 18 M	ARTICULADO 20 M	BIARTICULADO	+COMUM	+PADRON	TOTAL
	01-PONTUAL	0,000	18.024,135	11.391,062	743,625	5.752,961	1.829,467	585,941	2.389,456	0,000	1.112,204	2.296,903	0,000	598,693	44.624,741
	02-TRANSBUS	0,000	10.050,890	15.507,627	2.269,106	4.891,390	0,000	504,119	1.624,386	0,000	1.745,736	3.447,133	237,964	464,525	40.702,678
	03-PIONEIRO	190,018	6.706,471	22.292,742	378,987	5.474,068	0,000	0,000	3.901,897	0,000	2.485,927	2.736,407	0,000	454,256	44.596,273
DIFERENÇA															
21	DIAS ÚTEIS	MICRO	MICRO ESPECIAL	COMUM	COMUM EE	SEMI PADRON	PADRON	PADRON DO	PADRON HÉBRIDO	ARTICULADO 18 M	ARTICULADO 20 M	BIARTICULADO	+COMUM	+PADRON	TOTAL
	01-PONTUAL	0,000	1.094,239	-980,483	0,000	7,818	0,000	0,267	-71,340	0,000	-306,815	0,000	0,000	0,000	-256,314
	02-TRANSBUS	0,000	-13,452	38,891	0,000	444,920	0,000	0,165	77,032	0,000	-38,352	225,030	0,000	246,956	981,190
	03-PIONEIRO	0,000	587,793	-1.107,387	591,787	0,000	0,000	0,000	0,000	0,000	786,256	0,000	0,000	0,000	858,449
05	SÁBADOS	MICRO	MICRO ESPECIAL	COMUM	COMUM EE	SEMI PADRON	PADRON	PADRON DO	PADRON HÉBRIDO	ARTICULADO 18 M	ARTICULADO 20 M	BIARTICULADO	+COMUM	+PADRON	TOTAL
	01-PONTUAL	0,000	0,000	0,000	0,000	-72,140	0,000	0,343	0,000	0,000	0,000	0,000	0,000	0,001	-71,796
	02-TRANSBUS	0,000	0,000	0,000	672,193	0,000	0,000	0,000	0,000	0,000	0,000	309,596	-0,001	246,956	1.228,746
	03-PIONEIRO	0,000	0,000	151,363	0,000	0,000	0,000	0,000	0,000	0,000	0,000	0,000	0,000	0,000	151,363
02	DOMINGOS	MICRO	MICRO ESPECIAL	COMUM	COMUM EE	SEMI PADRON	PADRON	PADRON DO	PADRON HÉBRIDO	ARTICULADO 18 M	ARTICULADO 20 M	BIARTICULADO	+COMUM	+PADRON	TOTAL
	01-PONTUAL	0,000	0,000	0,343	0,000	14,388	0,000	0,000	0,000	0,000	0,000	0,000	0,000	0,000	14,732
	02-TRANSBUS	0,000	0,000	0,000	0,000	0,000	0,000	0,000	0,000	0,000	0,000	309,596	0,000	246,956	556,554
	03-PIONEIRO	0,000	0,000	-28,030	0,000	0,000	0,000	0,000	0,000	0,000	0,000	0,000	0,000	0,000	-28,030

- Passageiros pagantes equivalentes: a atualização dos passageiros pagantes equivalentes para o mês de JUNHO/2025, conforme Termo Aditivo nº 08, foi utilizado os últimos 14 (quatorze) dias de passageiros realizados do mês anterior, ou seja, do período de 18 a 31/05/2025;

Prefeitura Municipal de Curitiba

URBS
Urbanização de Curitiba S.A.

Av. Presidente Afonso Camargo, 330
Rodoferroviária - Bloco Central
80060-090 JD Botânico Curitiba PR
Tel 41 3320-3000 / 3320-3232
www.urbs.curitiba.pr.gov.br



QUADRO DE PROJEÇÃO DE PASSAGEIROS PARA : JUNHO/2025

MAIO/2025			PASSEIRO EQUIVALENTE	acumulado	MÉDIA DIA
18/05/2025	domingo	DOM	110.871,67	110.872	110.872
19/05/2025	segunda-feira	DUSEG	497.767,50	608.639	304.320
20/05/2025	terça-feira	DUTER	525.020,17	1.133.659	377.886
21/05/2025	quarta-feira	DUQUA	520.486,33	1.654.146	413.536
22/05/2025	quinta-feira	DUQUI	504.269,50	2.158.415	431.683
23/05/2025	sexta-feira	DUSEX	498.825,67	2.657.241	442.873
24/05/2025	sábado	SAB	217.552,83	2.874.794	410.685
25/05/2025	domingo	DOM	107.007,17	2.981.801	372.725
26/05/2025	segunda-feira	DUSEG	502.128,50	3.483.929	387.103
27/05/2025	terça-feira	DUTER	517.679,33	4.001.609	400.161
28/05/2025	quarta-feira	DUQUA	510.031,17	4.511.640	410.149
29/05/2025	quinta-feira	DUQUI	496.899,17	5.008.539	417.378
30/05/2025	sexta-feira	DUSEX	484.244,83	5.492.784	422.522
31/05/2025	sábado	SAB	210.008,50	5.702.792	407.342
TOTAL DO PERÍODO			5.702.792,33		

DIAS ÚTEIS MÉDIA .:	5.057.352,17	10	505.735,22
DIAS ÚTEIS - SEG .:	DUSEG	999.896,00	2 499.948,00
DIAS ÚTEIS - TER .:	DUTER	1.042.699,50	2 521.349,75
DIAS ÚTEIS - QUA .:	DUQUA	1.030.517,50	2 515.258,75
DIAS ÚTEIS - QUI .:	DUQUI	1.001.168,67	2 500.584,33
DIAS ÚTEIS - SEX .:	DUSEX	983.070,50	2 491.535,25
DIAS ÚTEIS ATÍPICO DAT		0,00	0 0,00
SÁBADOS SAB		427.561,33	2 213.780,67
SÁBADOS ATÍPICOS SAT		0,00	0 0,00
DOMINGOS DOM		217.878,83	2 108.939,42
FERIADOS FE		0,00	0 0,00
TOTAL	5.702.792,33	14	

JUNHO/2025				
JUNHO/2025	MÉDIA DIA	PESO	DIAS	TOTAL TIPO DE DIAS
DIAS ÚTEIS - SEG 1ª Q .:	505.735,22	100,00%	2	1.011.470,43
DIAS ÚTEIS - SEG 2ª Q .:	505.735,22	100,00%	3	1.517.205,65
DIAS ÚTEIS - TER 1ª Q .:	505.735,22	100,00%	2	1.011.470,43
DIAS ÚTEIS - TER 2ª Q .:	505.735,22	100,00%	2	1.011.470,43
DIAS ÚTEIS - QUA 1ª Q .:	505.735,22	100,00%	2	1.011.470,43
DIAS ÚTEIS - QUA 2ª Q .:	505.735,22	100,00%	2	1.011.470,43
DIAS ÚTEIS - QUI 1ª Q .:	505.735,22	100,00%	1	505.735,22
DIAS ÚTEIS - QUI 2ª Q .:	505.735,22	100,00%	2	1.011.470,43
DIAS ÚTEIS - SEX 1ª Q .:	505.735,22	100,00%	2	1.011.470,43
DIAS ÚTEIS - SEX 2ª Q .:	505.735,22	100,00%	1	505.735,22
DIAS ÚTEIS ATPAF .:	454.403,09	89,85%	0	0,00
DIAS ÚTEIS ATPDF .:	364.786,81	72,13%	1	364.786,81
SÁBADO 1ª Q .:	213.780,67	100,00%	2	427.561,34
SÁBADO 2ª Q .:	213.780,67	200,00%	1	213.780,67
SÁBADO ATP .:	204.823,26	95,81%	1	204.823,26
DOMINGOS 1ª Q .:	108.939,42	100,00%	2	217.878,84
DOMINGOS 2ª Q .:	108.939,42	100,00%	3	326.818,26
FERIADOS .:	135.891,05	26,87%	1	135.891,05
TOTAL MÊS .:			30	11.500.509,00

OBSERVAÇÕES	
DIAS ÚTEIS .:	19
DIAS ÚTEIS ATPAF .:	00
DIAS ÚTEIS ATPDF .:	01 20
SÁBADO .:	03
SÁBADO ATP .:	01 21
DOMINGOS .:	05
FERIADOS .:	01 19 - CORPUS CHRISTI
	30

- Frota operante:** a atualização da frota operante representa a projeção da operação para o mês de **JUNHO/2025** e representa o maior quantitativo por tipo de veículos no tipo dia útil, decorrentes da programação das linhas, considerando a utilização dos tipos de veículos necessários para execução da programação, ou seja, Biarticulados, Articulados, Padron, Híbrido, Comum, entre outros;

Prefeitura Municipal de Curitiba

URBS
Urbanização de Curitiba S.A.Av. Presidente Afonso Camargo, 330
Rodoferroviária - Bloco Central
80060-090 JD Botânico Curitiba PR
Tel 41 3320-3000 / 3320-3232
www.urbs.curitiba.pr.gov.br

CURITIBA

PROGRAMADA 2025 JUNHO/2025

EMPRESAS	MICRO	MICRO ESPECIAL	COMUM	PACRON	PACRON LD	PACRON DD	HÍBRIDO	ARTICULADO 18 M	ARTICULADO LD	ARTICULADO 20 M	BIARTICULADO	#COMUM	#PACRON	TOTAL	TOTAL
03 - Glória	-	51	83	18	42	7	16	28	12	6	30	-	2	295	25,13%
04 - Sto. Antonio	-	-	8	-	8	-	3	8	4	-	-	-	-	31	2,64%
10 - Mercês	-	13	12	4	2	5	-	4	3	-	-	-	-	43	3,66%
07 - Redentor	-	14	96	-	40	-	6	56	5	18	33	1	1	270	23,00%
08 - Expresso Azul	-	16	42	18	18	-	2	15	4	-	10	-	1	126	10,73%
02 - Tamarandê	-	-	2	-	-	-	-	19	-	-	9	-	-	30	2,56%
06 - São José	-	-	46	-	29	-	-	12	4	4	-	-	-	95	8,09%
11 - C. Somiso	-	13	85	2	26	-	-	27	6	15	50	-	2	226	19,25%
12 - VIA MOBIL	1	11	11	7	17	-	-	-	-	1	10	-	-	58	4,94%
PONTUAL	0	64	103	22	52	12	19	40	19	6	30	0	2	369	31,43%
TRANSBUS	0	30	138	18	58	0	8	71	9	18	43	1	2	396	33,73%
PIONEIRO	1	24	144	9	72	0	0	58	10	20	69	0	2	409	34,84%
TOTAL	1	118	385	49	182	12	27	169	38	44	142	1	6	1.174	

PROGRAMADA 2024 MAIO/2025

EMPRESAS	MICRO	MICRO ESPECIAL	COMUM	PACRON	PACRON LD	PACRON DD	HÍBRIDO	ARTICULADO 18 M	ARTICULADO LD	ARTICULADO 20 M	BIARTICULADO	#COMUM	#PACRON	TOTAL	TOTAL
03 - Glória	-	55	76	18	42	7	16	29	12	6	30	-	2	293	25,04%
04 - Sto. Antonio	-	-	8	-	8	-	3	8	4	-	-	-	-	31	2,65%
10 - Mercês	-	13	12	4	2	5	-	4	3	-	-	-	-	43	3,68%
07 - Redentor	-	14	97	-	40	-	6	55	5	18	33	1	1	270	23,08%
08 - Expresso Azul	-	16	42	18	18	-	2	15	4	-	10	-	1	126	10,77%
02 - Tamarandê	-	-	2	-	-	-	-	19	-	-	9	-	-	30	2,56%
06 - São José	-	-	49	-	29	-	-	12	4	-	-	-	-	94	8,03%
11 - C. Somiso	-	12	83	2	26	-	-	27	6	17	50	-	2	225	19,23%
12 - Via Mobil	1	11	14	4	17	-	-	-	-	1	10	-	-	58	4,96%
PONTUAL	0	68	96	22	52	12	19	41	19	6	30	0	2	367	31,37%
TRANSBUS	0	30	139	18	58	0	8	70	9	18	43	1	2	396	33,85%
PIONEIRO	1	23	148	9	72	0	0	58	10	18	69	0	2	407	34,79%
TOTAL	1	121	383	46	182	12	27	169	38	42	142	1	6	1.170	

DIFERENÇA

CATEGORIA	MICRO	MICRO ESPECIAL	COMUM	PACRON	PACRON LD	PACRON DD	HÍBRIDO	ARTICULADO 18 M	ARTICULADO LD	ARTICULADO 20 M	BIARTICULADO	#COMUM	#PACRON	TOTAL	TOTAL
03 - Glória	-	(4)	7	-	-	-	-	(1)	-	-	-	-	-	2	50,00%
04 - Sto. Antonio	-	-	-	-	-	-	-	-	-	-	-	-	-	0	0,00%
10 - Mercês	-	-	-	-	-	-	-	-	-	-	-	-	-	0	0,00%
07 - Redentor	-	-	(1)	-	-	-	-	1	-	-	-	-	-	0	0,00%
08 - Expresso Azul	-	-	-	-	-	-	-	-	-	-	-	-	-	0	0,00%
02 - Tamarandê	-	-	-	-	-	-	-	-	-	-	-	-	-	0	0,00%
06 - São José	-	-	(3)	-	-	-	-	-	-	4	-	-	-	1	25,00%
11 - C. Somiso	-	1	2	-	-	-	-	-	-	(2)	-	-	-	1	25,00%
12 - Via Mobil	-	-	(3)	3	-	-	-	-	-	-	-	-	-	0	0,00%
PONTUAL	0	-4	7	0	0	0	0	-1	0	0	0	0	0	2	50,00%
TRANSBUS	0	0	-1	0	0	0	0	1	0	0	0	0	0	0	0,00%
PIONEIRO	0	1	-4	3	0	0	0	0	0	2	0	0	0	2	50,00%
TOTAL	-	(3)	2	3	-	-	-	-	-	2	-	-	-	4	100,00%

- Pessoal Operacional - Motoristas e cobradores:** Conforme estabelecido na licitação 005/2009, no anexo III, a atualização do quantitativo de horas de pessoal ocorre no ato da emissão do relatório do sistema que gerencia as tabelas horárias tendo como princípio o horário de início e fim de cada tabela horária, para dias úteis, sábados e domingos. Deste total de horas acumulada por tipo de veículo ocorre a multiplicação do dia útil por 5 (cinco), mais o sábado e o domingo, a fim de formular a escala semanal de cada tipo de veículo. Com o total de horas aplicamos o fator de utilização por tipo de operação, visando determinar o quanto de pessoal operacional será necessário para executar a programação das tabelas horárias.

Para o período de JUNHO/2025, foi atualizado o quantitativo conforme o dimensionamento da programação da operação especial com a aplicação dos fatores de utilização (FU);

- Pessoal de Manutenção, Tráfego e Limpeza:** reflexo da atualização do quantitativo da frota operante que reflete diretamente nas categorias **Pessoal de Manutenção (0,58)**, **Tráfego (0,13)** e **Limpeza (0,10)**, pois os Fatores de utilização (FU's) estão correlacionados, cuja variação interfere no quantitativo a ser remunerado para estas categorias. Conforme estabelecido na licitação 005/2009, no anexo III, o fator de utilização se relaciona com a quantidade de veículos para determinar o quantitativo de colaboradores para executar o serviço. De acordo com o Termo Aditivo nº 09, os encargos sociais estão adequados no percentual de 49,7345% e o índice do pessoal administrativo se manteve em 7,71%;

Prefeitura Municipal de Curitiba

URBS
Urbanização de Curitiba S.A.

Av. Presidente Afonso Camargo, 330
Rodoferrviária - Bloco Central
80060-090 JD Botânico Curitiba PR
Tel 41 3320-3000 / 3320-3232
www.urbs.curitiba.pr.gov.br



QUANTIDADE DE FUNCIONÁRIOS JUNHO/2025

EMPRESA	MOTORISTA	COBRADORES DOS ÔNIBUS	COBRADORES TERMINAIS	COBRADORES (ESTAÇÃO - SUPLENTE)	COBRADORES (ESTAÇÃO - DEMAIS LINHAS)	PORTEIROS	CONTROLADORES DE TRAFEGO	FISCAL DE REGISTRAÇÃO	FISCAL DE LIMPEZA DOS VEICULOS	SUPERVISOR - LIMPEZA DAS ESTAÇÕES TUBOS E TERMINAIS	SELADEIROS DAS EST. TUBOS	SELADEIROS DE LIMPEZA DOS TERMINAIS	ATENDENTES - BOM	LIMPEZA DOS TERMINAIS	TOTAL EMPRESAS
GLÓRIA	684,92	9,00	30,17	137,63	146,18	35,61	38,35	171,10	35,15	1,30	37,16	10,50	0,00	25,25	1.382,31
SANTO ANTÔNIO	74,93	0,00	8,18	26,70	0,00	7,12	4,03	17,98	3,70	0,08	2,84	2,10	0,00	5,05	162,71
MERCÊS	107,53	7,33	6,41	0,00	0,00	7,12	5,59	24,94	4,90	0,00	0,00	2,10	0,00	5,05	170,87
REDENTOR	559,83	0,00	32,34	177,14	47,40	49,85	35,10	156,60	34,35	0,98	23,67	8,40	0,00	20,20	1.146,86
EXPRESSO AZUL	281,47	0,00	26,86	129,90	29,86	28,49	16,38	73,08	14,55	0,76	18,22	6,30	0,00	15,15	841,02
ALM. TAMANDARÉ	65,75	0,00	19,26	57,76	0,00	21,37	3,90	17,40	4,85	0,28	6,63	6,30	0,00	15,15	218,84
VIA MOBIL	125,53	0,00	6,41	73,06	3,64	24,93	7,54	33,64	6,85	0,38	8,99	2,10	0,00	5,05	288,12
SÃO JOSÉ	217,31	0,00	0,00	89,52	8,53	14,24	12,35	55,10	10,50	0,46	12,31	0,00	0,00	0,00	420,32
CIDADE SORRISO	487,88	0,00	29,94	229,83	51,40	21,37	29,38	131,08	30,00	1,34	31,71	8,40	0,00	20,20	1.072,68
TOTAL	2.805,16	18,32	169,67	821,63	287,00	210,08	162,82	880,82	144,86	6,68	141,63	48,20	0,00	111,10	6.482,47

QUANTIDADE DE FUNCIONÁRIOS MAIO/2025

EMPRESA	MOTORISTA	COBRADORES DOS ÔNIBUS	COBRADORES TERMINAIS	COBRADORES (ESTAÇÃO - SUPLENTE)	COBRADORES (ESTAÇÃO - DEMAIS LINHAS)	PORTEIROS	CONTROLADORES DE TRAFEGO	FISCAL DE REGISTRAÇÃO	FISCAL DE LIMPEZA DOS VEICULOS	SUPERVISOR - LIMPEZA DAS ESTAÇÕES TUBOS E TERMINAIS	SELADEIROS DAS EST. TUBOS	SELADEIROS DE LIMPEZA DOS TERMINAIS	ATENDENTES - BOM	LIMPEZA DOS TERMINAIS	TOTAL EMPRESAS
GLÓRIA	685,87	9,00	30,17	137,63	146,18	35,61	38,09	169,94	35,00	1,30	37,16	10,50	0,00	25,25	1.381,88
SANTO ANTÔNIO	74,87	0,00	8,18	26,70	0,00	7,12	4,03	17,98	3,70	0,08	2,84	2,10	0,00	5,05	162,86
MERCÊS	107,53	7,33	6,41	0,00	0,00	7,12	5,59	24,94	4,90	0,00	0,00	2,10	0,00	5,05	170,87
REDENTOR	554,26	0,00	32,34	177,14	47,40	49,85	35,10	156,60	34,30	0,98	23,67	8,40	0,00	20,20	1.140,24
EXPRESSO AZUL	277,80	0,00	26,86	129,90	29,86	28,49	16,38	73,08	14,55	0,76	18,22	6,40	0,00	20,20	844,48
ALM. TAMANDARÉ	65,75	0,00	19,26	57,76	0,00	21,37	3,90	17,40	4,85	0,28	6,63	6,30	0,00	15,15	218,88
VIA MOBIL	125,53	0,00	6,41	73,06	3,64	24,93	7,54	33,64	6,85	0,38	8,99	6,30	0,00	15,15	312,42
SÃO JOSÉ	217,70	0,00	0,00	89,52	8,53	14,24	12,22	54,52	10,20	0,46	12,31	0,00	0,00	0,00	418,70
CIDADE SORRISO	482,79	0,00	29,94	229,83	51,40	21,37	29,25	130,50	30,00	1,34	31,71	4,20	0,00	10,10	1.062,43
TOTAL	2.692,01	18,32	169,67	821,63	287,00	210,08	162,10	878,80	144,36	6,68	141,63	48,30	0,00	118,16	6.473,14

QUANTIDADE DE FUNCIONÁRIOS

EMPRESA	MOTORISTA	COBRADORES DOS ÔNIBUS	COBRADORES TERMINAIS	COBRADORES (ESTAÇÃO - SUPLENTE)	COBRADORES (ESTAÇÃO - DEMAIS LINHAS)	PORTEIROS	CONTROLADORES DE TRAFEGO	FISCAL DE REGISTRAÇÃO	FISCAL DE LIMPEZA DOS VEICULOS	SUPERVISOR - LIMPEZA DAS ESTAÇÕES TUBOS E TERMINAIS	SELADEIROS DAS EST. TUBOS	SELADEIROS DE LIMPEZA DOS TERMINAIS	ATENDENTES - BOM	LIMPEZA DOS TERMINAIS	TOTAL EMPRESAS
GLÓRIA	-0,95	0,00	0,00	0,00	0,00	0,00	0,26	1,18	0,15	0,00	0,00	0,00	0,00	0,00	0,62
SANTO ANTÔNIO	0,07	0,00	0,00	0,00	0,00	0,00	0,00	0,00	0,00	0,00	0,00	0,00	0,00	0,00	0,07
MERCÊS	0,00	0,00	0,00	0,00	0,00	0,00	0,00	0,00	0,00	0,00	0,00	0,00	0,00	0,00	0,00
REDENTOR	5,57	0,00	0,00	0,00	0,00	0,00	0,00	0,00	0,05	0,00	0,00	0,00	0,00	0,00	5,62
EXPRESSO AZUL	3,68	0,00	0,00	0,00	0,00	0,00	0,00	0,00	0,00	0,00	0,00	-2,10	0,00	-5,05	-3,47
ALM. TAMANDARÉ	0,08	0,00	0,00	0,00	0,00	0,00	0,00	0,00	0,00	0,00	0,00	0,00	0,00	0,00	0,08
VIA MOBIL	0,00	0,00	0,00	0,00	0,00	0,00	0,00	0,00	0,00	0,00	0,00	-4,20	0,00	-10,10	-14,30
SÃO JOSÉ	-0,38	0,00	0,00	0,00	0,00	0,00	0,13	0,58	0,30	0,00	0,00	0,00	0,00	0,00	0,63
CIDADE SORRISO	5,09	0,00	0,00	0,00	0,00	0,00	0,13	0,58	0,00	0,00	0,00	4,20	0,00	10,10	20,10
TOTAL	13,14	0,00	0,00	0,00	0,00	0,00	0,52	2,32	0,50	0,00	0,00	-2,10	0,00	-5,05	9,33

Por Conta do reajuste contratual em março/2025, conforme as regras editalícias do processo 005/2009, foram corrigidos os salários, benefícios, reflexo da convenção coletiva do SINDIMOC E SINDEESMAT e a atualização da idade para anuênio apresentado no quadro a seguir aplicado em JUNHO/2025:

COMPONENTES	BASE	MÉDIO	ÍNDICES APLICADOS	SALÁRIO	FERIADOS - DER - HORAS EXTRAS - ADICIONAL NOTURNO	ANUÊNIO CORRIGIDO 26/02/2018	VALOR DO ANUÊNIO	SALÁRIO MÉDIO
MOTORISTA	3.332,0700	4.060,29	5,1741%	3.504,48	197,33	9,2936	651,38	4.353,196
COBRADORES DOS ÔNIBUS	1.888,1100	2.340,97	5,1741%	1.985,81	222,40	9,1620	363,88	2.572,088
COBRADORES TERMINAIS	1.888,1100	2.340,97	5,1741%	1.985,81	222,40	9,1620	363,88	2.572,088
COBRADORES (ESTAÇÃO - EXPRESSO)	1.888,1100	2.340,97	5,1741%	1.985,81	222,40	9,1620	363,88	2.572,088
COBRADORES (ESTAÇÃO - DEMAIS LINHAS)	1.888,1100	2.340,97	5,1741%	1.985,81	222,40	9,1620	363,88	2.572,088
PORTEIROS	1.888,1100	2.210,69	5,1741%	1.985,81	113,01	8,4732	336,52	2.435,342
CONTROLADORES DE TRAFEGO	3.999,0000	4.513,74	5,1741%	4.205,91	31,74	8,6307	726,00	4.963,654
PESSOAL DE MANUTENÇÃO	3.531,4800	4.022,64	5,1741%	3.714,20	206,30	6,2031	460,79	4.381,292
PESSOAL DE LIMPEZA DOS VEICULOS	1.380,5000	1.642,33	5,1741%	1.451,93	257,79	3,6224	105,19	1.814,909
SUPERVISOR - LIMPEZA DAS ESTAÇÕES TUBOS E TERMINAIS	3.331,9400	3.821,78	5,1741%	3.504,34	716,16	0,0000	0,00	4.220,498
SELADEIROS DAS EST. TUBOS	1.585,7100	2.008,89	5,1741%	1.667,76	364,35	5,0163	167,32	2.199,432
SELADEIROS DE LIMPEZA DOS TERMINAIS	1.518,5500	1.923,81	5,1741%	1.597,12	348,92	5,0163	160,23	2.106,272
LIMPEZA DOS TERMINAIS	1.944,5900	2.295,24	5,1741%	2.045,21	489,50	0,0000	0,00	2.534,707

Prefeitura Municipal de Curitiba

URBS
Urbanização de Curitiba S.A.

Av. Presidente Affonso Camargo, 330
Rodoferrviária - Bloco Central
80060-090 JD Botânico Curitiba PR
Tel 41 3320-3000 / 3320-3232
www.urbs.curitiba.pr.gov.br



CURITIBA

Atualizado da idade média em aplicada em JUNHO/2025 dos funcionários das empresas consorciadas para aplicação para o cálculo do anuênio:

COLABORADORES	ANUÊNIO LICITADO	SISTEMA 2017	SISTEMA 2019	IDADE MÉDIA 2021	IDADE MÉDIA 2022	IDADE MÉDIA 2023	IDADE MÉDIA 2024	IDADE MÉDIA 2025	VARIAÇÃO
MOTORISTA	9,42	11,06	12,04	11,87	11,61	11,16	10,30	9,2936	-9,74%
COBRADORES DOS ÔNIBUS	7,88	8,30	8,96	8,82	9,14	9,49	9,62	9,1620	-4,72%
COBRADORES TERMINAIS	7,88	8,30	8,96	8,82	9,14	9,49	9,62	9,1620	-4,72%
COBRADORES (ESTAÇÃO - EXPRESSO)	7,88	8,30	8,96	8,82	9,14	9,49	9,62	9,1620	-4,72%
COBRADORES (ESTAÇÃO - DEMAIS LINHAS)	7,88	8,30	8,96	8,82	9,14	9,49	9,62	9,1620	-4,72%
PORTEIROS	5,57	8,87	8,99	9,09	8,55	8,62	8,76	8,4732	-3,27%
CONTROLADORES DE TRAFEGO	11,79	10,55	11,18	9,87	9,81	8,88	8,59	8,6307	0,42%
PESSOAL DE MANUTENÇÃO	9,54	9,53	8,37	7,95	7,47	7,02	6,22	6,2031	-0,31%
PESSOAL DE LIMPEZA DOS VEÍCULOS	2,78	4,38	3,92	4,14	3,70	3,58	3,75	3,6224	-3,36%
SUPERVISOR - LIMPEZA DAS ESTAÇÕES TUBOS E TERMINAIS	0,00	0,00	0,00	0,00	0,00	0,00	0,00	0,0000	0,00%
ZELADORES DAS EST. TUBOS	2,80	4,97	5,70	6,49	6,03	5,59	4,98	5,0163	0,66%
ZELADOR DE LIMPEZA DOS TERMINAIS	2,80	4,97	5,70	6,49	6,03	5,59	4,98	5,0163	0,66%
LIMPEZA DOS TERMINAIS	0,00	0,00	0,00	0,00	0,00	0,00	0,00	0,0000	0,00%

Mantido o percentual para a atualização para os benefícios em março/2025, conforme o INPC-IBGE, nos itens dos benefícios conforme as negociações da convenção coletiva da categoria:

ÍNDICE APLICADO PARA PESSOAL POR CATEGORIA

ÍNDICE INPC : **5,1741%**

FORMA DE CONTRATAÇÃO	COMPONENTES	VALOR ANTERIOR	VALOR ATUAL	VARIAÇÃO
CONTRATO INDIVIDUAL POR EMPRESA	CESTA BÁSICA	R\$ 855,05	R\$ 899,300	5,1751%
SINDICATO CONTROLA OS CONTRATO	PLANO DE SAÚDE	R\$ 115,00	R\$ 120,960	5,1826%
CONTRATO INDIVIDUAL POR EMPRESA	SEGURO DE VIDA	R\$ 11,55	R\$ 12,150	5,1948%

Prefeitura Municipal de Curitiba

URBS
Urbanização de Curitiba S.A.

Av. Presidente Affonso Camargo, 330
Rodoferrviária - Bloco Central
80060-090 JD Botânico Curitiba PR
Tel 41 3320-3000 / 3320-3232
www.urbs.curitiba.pr.gov.br



CURITIBA

Mantida a aplicação do percentual o índice do INPC-IBGE, utilizado com referência para correção dos itens tarifários de pessoal, benefícios, custos de administrativo e rentabilidade:

INPC		ÍNDICE NACIONAL DE PREÇOS AO CONSUMIDOR - IBGE			
MESES	% MÊS	ÍNDICE	+1	ACUMULADO	% ACUMULADO
Fevereiro / 23		0,8100	1,0081	1,0081000	0,81%
Março / 24		0,1900	1,0019	1,0100154	1,00%
Abril / 24		0,3700	1,0037	1,0137524	1,38%
Mai / 24		0,4600	1,0046	1,0184157	1,84%
Junho / 24		0,2500	1,0025	1,0209617	2,10%
Julho / 24		0,2600	1,0026	1,0236162	2,36%
Agosto / 24		-0,1400	0,9986	1,0221832	2,22%
Setembro / 24		0,4800	1,0048	1,0270897	2,71%
Outubro / 24		0,6100	1,0061	1,0333549	3,34%
Novembro / 24		0,3300	1,0033	1,0367650	3,68%
Dezembro / 24		0,4800	1,0048	1,0417415	4,17%
Janeiro / 25			1,0000	1,0417415	4,17%
GANHO REAL					1,0000%
ÍNDICE DE RECORREÇÃO PARA SALÁRIOS E BENEFÍCIOS					5,1741%
APLICAÇÃO PARA PARA ITENS DE PESSOAL - OUTROS CUSTOS DE ORDEM OPERACIONAL - RENTABILIDADE .:					4,1741%
APLICAÇÃO DO ÍNDICE NOS VEÍCULOS ELÉTRICO					1,7707%

Combustível: Para o período até o fim do da validade do contrato nº 084, nº 085, nº 086, em cada mês será pesquisado no site da ANP - Agência Nacional do Petróleo, Gás Natural e Biocombustíveis, e conforme o Termo Aditivo nº 009, na cláusula vigésima primeira, será adotado revisões mensais para utilizar a pesquisa publicado pela ANP, além de verificações nas publicações do CONFAZ referente ao ATO COTEPE/ICMS e/ou ATO COTEPE/PMPF e da SEFA secretária da Fazenda do Estado do Paraná, que publicou a resolução nº 603/2023. Em outubro/2024 foi publicado o Despacho nº 47, no Diário Oficial da União nº 211, que a partir de 01 de fevereiro de 2025 altera o valor do ICMS do DIESEL de **R\$ 1,0635** para **R\$ 1,1200**.

Para o mês de **JUNHO/2025**, foi adotado a pesquisa do período de 25/05/2025 - 31/05/2025 e adotando os procedimentos válidos, o valor do Diesel-S10, a partir de 01/06/2025 ficou em **R\$ 4,5380**.

Prefeitura Municipal de Curitiba

URBS
Urbanização de Curitiba S.A.

Av. Presidente Affonso Camargo, 330
Rodoferrviária - Bloco Central
80060-090 JD Botânico Curitiba PR
Tel 41 3320-3000 / 3320-3232
www.urbs.curitiba.pr.gov.br



ENERGIA ELÉTRICA

Conforme a programação operacional e o termo aditivo conjunto nº 10, com a operação de 7 veículos elétricos, identificação do gasto de energia.

JUNHO/2025	LOTE 01	LOTE 01	LOTE 02	LOTE 02	LOTE 03	LOTE 03	TOTAL
	PONTUAL eCOMUM	PONTUAL ePADRON	TRANSBUS eCOMUM	TRANSBUS ePADRON	PIONEIRO eCOMUM	PIONEIRO ePADRON	
KM REALIZADA		6.595,00	6.595,00	6.595,00		6.595,00	26.380,00
CUSTO CARREGAMENTO		4.806,64	4.806,64	4.806,64		4.806,64	19.226,58
CONSUMO (kWh)		6.702,41	6.702,41	6.702,41		6.702,41	26.809,64
CONSUMO REAL		1,0163	1,0163	1,0163		1,0163	1,0163
CONSUMO PROJETADO		1,6000	1,6000	1,6000		1,6000	1,6000
PREÇO		0,7288	0,7288	0,7288		0,7288	0,7288
CUSTO KM		1,166130	1,166130	1,166130		1,166130	1,166130
KM		17.397,88	6.206,86	24.156,29		16.420,05	64.181,08
CUSTO ENERGIA	-	20.288,19	7.238,00	28.169,39		19.147,92	74.843,51
LUBRIFICANTES		0,0366	0,0366	0,0366		0,0366	0,0366
CUSTO LUBRIFICANTES	-	636,76	227,17	884,12		600,97	2.349,03

- Lubrificantes e ARLA 32:** Para estes itens foram convencionados o que para o consumo de lubrificantes está em **4,00%** do consumo de combustíveis, salvo o híbrido que é **6,00%** e ARLA 32 que é **5,00%** do consumo do combustível e as alterações que ocorrem no consumo de combustível interfere no resultado desses itens;
- Rodagem:** Mantido o percentual aplicado em março/2025 do IPA-OG-DI – ARTIGOS DE BORRACHA E PLÁSTICOS 1006821 – COL.28;

Prefeitura Municipal de Curitiba

URBS
Urbanização de Curitiba S.A.

Av. Presidente Affonso Camargo, 330
Rodoferrviária - Bloco Central
80060-090 JD Botânico Curitiba PR
Tel 41 3320-3000 / 3320-3232
www.urbs.curitiba.pr.gov.br



CURITIBA

RODAGEM – Aplicado o percentual aplicado em março/2025 do IPA - OG - DI

- ARTIGOS DE BORRACHA E PLÁSTICOS 1006821 - COL. 28:

IPA - OG - DI - ARTIGOS DE BORRACHA E PLÁSTICOS 1006821 - COL. 28

Índice de Preços ao Produtor Amplo - Disponibilidade Interna - Origem

2025	VOLUME	VARIAÇÃO MENSAL	VARIAÇÃO ACUMULADA
DEZ / 23	340,535		
JAN / 24 01	340,970	0,13%	0,1277%
FEV / 24 02	341,456	0,14%	0,2705%
MAR / 24 03	342,878	0,42%	0,6880%
ABR / 24 04	345,287	0,70%	1,3955%
MAI / 24 05	346,494	0,35%	1,7499%
JUN / 24 06	346,987	0,14%	1,8947%
JUL / 24 07	349,679	0,78%	2,6852%
AGO / 24 08	355,838	1,76%	4,4938%
SET / 24 09	358,217	0,67%	5,1924%
OUT / 24 10	360,158	0,54%	5,7624%
NOV / 24 11	361,837	0,47%	6,2555%
DEZ / 24 12	364,358	0,70%	6,9958%

- Peças e Acessórios:** Para este item o quantitativo de veículos para calcular peças e acessórios é reflexo da programação operacional, é aplicado sobre o valor do veículo sem rodagem o percentual de 8% ao ano e para os veículos elétricos começam com o percentual de 2,50%, conforme termo aditivo conjunto nº. 10, sendo avaliado periodicamente. Atualizado a correção contratual de março/2025, conforme as regras editais do processo 005/2009, e do Termo Aditivo Conjunto nº 009, na seção 8, nas cláusula décima quarta e décima quinta, que determina a aplicação do IPA-OG-DI-Produtos Industriais – Indústria de Transformação veículos Automotores, Reboques, Carroceria e Autopeças da FGV – Fundação Getúlio Vargas, do período de janeiro/2024 e dezembro/2024, onde foram corrigidos os valores veículos, conforme, refletindo no itens tarifários amortização e peças e acessórios;

Prefeitura Municipal de Curitiba

URBS
Urbanização de Curitiba S.A.

Av. Presidente Afonso Camargo, 330
Rodoferrviária - Bloco Central
80060-090 JD Botânico Curitiba PR
Tel 41 3320-3000 / 3320-3232
www.urbs.curitiba.pr.gov.br



CURITIBA

IPA - OG - DI - PRODUTOS INDUSTRIAIS - VEÍC-AUT, REB, CAR. E AUT-1420

Índice de Preços ao Produtor Amplo - Disponibilidade Interna - Origem

2025	VOLUME	VARIAÇÃO MENSAL	VARIAÇÃO ACUMULADA
DEZ / 23	220,312		
JAN / 24 01	220,782	0,21%	0,2133%
FEV / 24 02	218,756	-0,92%	-0,7063%
MAR / 24 03	218,924	0,08%	-0,6300%
ABR / 24 04	219,603	0,31%	-0,3218%
MAI / 24 05	219,940	0,15%	-0,1689%
JUN / 24 06	219,970	0,01%	-0,1552%
JUL / 24 07	220,439	0,21%	0,0576%
AGO / 24 08	220,776	0,15%	0,2106%
SET / 24 09	221,282	0,23%	0,4403%
OUT / 24 10	221,773	0,22%	0,6632%
NOV / 24 11	221,779	0,00%	0,6659%
DEZ / 24 12	222,121	0,15%	0,8211%
DEZ / 25 12	222,121	0,00%	0,6092%

Quadro de Veículos Incorporados em MAIO/2025 e considerados no cálculo tarifário de JUNHO/2025:

EMPRESAS	CONSÓRCIOS	PADRON INTERCAMBÁVEL	PADRON LD	PADRON LD PD	ARTICULADO 18m	ARTICULADO 18m 7P	ARTICULADO 20m	TOTAL	VALOR TOTAL
		1.015.000,00	1.044.846,15		1.680.000,00		1.943.000,00		
GLÓRIA	PONTUAL							0	0,00
SANTO ANTÔNIO	PONTUAL		1		4			5	7.764.846,15
MERCÊS	PONTUAL							0	0,00
REDENTOR	TRANSBUS		4					4	4.179.384,62
EXPRESSO AZUL	TRANSBUS							0	0,00
TAMANDARÉ	PIONEIRO							0	0,00
VIA MOBÍ	PIONEIRO	5			1			6	6.755.000,00
SÃO JOSÉ	PIONEIRO		2				4	6	9.861.692,31
SORRISO	PIONEIRO		6					6	6.269.076,92
TOTAL		5	13	0	5	0	4	27	34.830.000,00

Prefeitura Municipal de Curitiba

URBS
Urbanização de Curitiba S.A.Av. Presidente Affonso Camargo, 330
Rodoferrviária - Bloco Central
80060-090 JD Botânico Curitiba PR
Tel 41 3320-3000 / 3320-3232
www.urbs.curitiba.pr.gov.br

CURITIBA

Valores dos Veículos utilizados nos componentes de amortização e peças e acessórios:

TIPO DE VEÍCULOS	01/06/2025		
	PREÇO MÉDIO ANTERIOR	PREÇO CALCULADO	VARIAÇÃO
MICRO	222.344,66	224.170,35	0,8211%
MICRO ESPECIAL	406.013,62	409.347,43	0,8211%
COMUM	428.142,79	431.658,30	0,8211%
COMUM - 4P	440.657,40	444.275,68	0,8211%
PADRON	568.720,98	1.015.000,00	78,4706%
PADRON LD	590.339,77	1.047.956,52	77,5175%
PADRON LD +	590.339,77	1.079.000,00	82,7761%
PADRON DD	975.802,46	983.814,85	0,8211%
PADRON HÍBRIDO	1.193.963,46	1.203.767,20	0,8211%
ARTICULADO 18 metros	892.013,47	1.697.836,36	90,3375%
ARTICULADO 18 metros - 7PORTAS	892.013,47	1.742.000,00	95,2885%
ARTICULADO 18 metros LD	954.510,23	962.347,79	0,8211%
ARTICULADO 20 metros	1.024.418,29	1.963.000,00	91,6209%
BIARTICULADO	1.547.575,81	1.560.283,08	0,8211%
BIARTICULADO Motor Dianteiro	1.520.649,08	1.533.135,26	0,8211%
eCOMUM	3.000.000,00	3.018.276,44	0,6092%
ePADRON	3.049.000,00	3.067.574,96	0,6092%

- Despesas Administrativas:** Os custos reflexos dos cálculos tarifários com aplicação dos parâmetros contratuais tarifários, mantido o percentual de **6,94%**, a partir de dezembro/2022, conforme Termo Aditivo nº 09;
- Outros custos administrativos de ordem operacional:** Os custos deste item são reflexos dos cálculos tarifários com aplicação dos parâmetros contratuais e atualizado conforme Termo Aditivo nº 09 e está mantido a categoria **JOVEM APRENDIZ – Lei nº. 10.097/2010**, a qual representa 5% do quantitativo contratado das empresas consorciadas, conforme quantitativo operacional previsto em **JUNHO/2025**, conforme composição a seguir:

Segue os itens que compõem OUTROS CUSTOS ADMINISTRATIVOS DE ORDEM OPERACIONAL:

6.2 - OUTRAS DESPESAS ADMINISTRATIVAS DE ORDEM OPERACIONAL	INÍCIO DO CUSTO	VALOR MENSAL ANTERIOR	VALOR MENSAL CORRIGIDO	BASE E ÍNDICE
COMPONENTES		MAIO/2025	JUNHO/25	
01 ATENDE / ACESSO	LICITAÇÃO 005/2009	349.795,63	349.795,63	VALOR ANTERIOR - INPC - IBGE
02 VIGILÂNCIA	LICITAÇÃO 005/2009	836.484,08	836.484,08	APLICAÇÃO CONTRATO OBS
03 UNIFORME	LICITAÇÃO 005/2009	129.365,66	129.365,66	VALOR ANTERIOR - INPC - IBGE
04 MATERIAL DE LIMPEZA DE ESTAÇÃO TUBO	LICITAÇÃO 005/2009	26.543,81	26.543,81	VALOR ANTERIOR - INPC - IBGE
05 MATERIAL DE LIMPEZA DE TERMINAIS	LICITAÇÃO 005/2009	35.722,31	35.722,31	VALOR ANTERIOR - INPC - IBGE
06 MATERIAL DE LIMPEZA DO PATRIMÔNIO NOS TERMINAIS	LICITAÇÃO 005/2009	47.998,17	47.998,17	VALOR ANTERIOR - INPC - IBGE
07 JOVEM APRENDIZ	TERMO ADITIVO Nº 009	539.942,83	541.621,11	RELACIONADO CUSTO PESSOA
08		0,00	0,00	
09		0,00	0,00	
10 CAMERAS - SÃO JOSE 01-158004/2023 (7/87)		2.527,96	2.527,96	REEMBOLSO
12		0,00	0,00	REEMBOLSO
12 SOM	LICITAÇÃO 005/2009	13.627,07	13.627,07	VALOR ANTERIOR - INPC - IBGE
13 CATRACA DE SAÍDA	LICITAÇÃO 005/2009	14.826,24	14.826,24	VALOR ANTERIOR - INPC - IBGE
14 SERVIÇO TRANSMISSÃO DE DADOS (VIVO)	LICITAÇÃO 005/2009	110.553,95	110.553,95	VALOR ANTERIOR - INPC - IBGE
TOTAL		R\$ 2.107.387,73	R\$ 2.109.066,01	R\$ 1.678,28

Prefeitura Municipal de Curitiba

URBS
Urbanização de Curitiba S.A.Av. Presidente Affonso Camargo, 330
Rodoferrviária - Bloco Central
80060-090 JD Botânico Curitiba PR
Tel 41 3320-3000 / 3320-3232
www.urbs.curitiba.pr.gov.br

CURITIBA

- Custo de Amortização:** os custos deste item são reflexos dos cálculos tarifários com aplicação dos parâmetros contratuais e atualizado conforme o Termo Aditivo nº 09, onde, para definir o valor de amortização de veículos, não será mais considerado a frota reserva de **10% com vida útil**, e para a amortização de instalações, edificações e equipamento, para definir o cálculo será mantido o quantitativo que tem a regra com a frota reserva de **10% com vida útil**. Mantido o reajuste contratual, conforme as regras editalícias do processo 005/2009, e do Termo Aditivo Conjunto nº 009, na seção 8, nas cláusula décima quarta e décima quinta, que determina a aplicação do IPA-OG-DI-Produtos Industriais – Indústria de Transformação veículos Automotores, Reboques, Carroceria e Autopeças da FGV – Fundação Getúlio Vargas, do período de janeiro/2024 e dezembro/2024, onde foram corrigidos os valores veículos, refletindo no itens tarifários amortização e peças e acessórios;

IPA - OG - DI - PRODUTOS INDUSTRIAIS - VEÍC-AUT, REB, CAR. E AUT-14209

Índice de Preços ao Produtor Amplo - Disponibilidade Interna - Origem

2025	VOLUME	VARIAÇÃO MENSAL	VARIAÇÃO ACUMULADA
DEZ / 23	220,312		
JAN / 24 01	220,782	0,21%	0,2133%
FEV / 24 02	218,756	-0,92%	-0,7063%
MAR / 24 03	218,924	0,08%	-0,6300%
ABR / 24 04	219,603	0,31%	-0,3218%
MAI / 24 05	219,940	0,15%	-0,1689%
JUN / 24 06	219,970	0,01%	-0,1552%
JUL / 24 07	220,439	0,21%	0,0576%
AGO / 24 08	220,776	0,15%	0,2106%
SET / 24 09	221,282	0,23%	0,4403%
OUT / 24 10	221,773	0,22%	0,6632%
NOV / 24 11	221,779	0,00%	0,6659%
DEZ / 24 12	222,121	0,15%	0,8211%
DEZ / 25 12	222,121	0,00%	0,6092%

- Custo de Rentabilidade Justa:** os custos deste item são reflexos dos cálculos tarifários com aplicação dos parâmetros contratuais e atualizado conforme Termo Aditivo nº 09, onde para definir o valor da rentabilidade justa de veículos não será considerada a frota reserva de **10% com vida útil**, e para a rentabilidade justa de instalações, edificações e equipamento, para definir o cálculo será mantido o quantitativo que tem regra com a frota reserva de **10% com vida útil**. Mantido o reajuste contratual, conforme as regras editalícias do processo 005/2009, foram corrigidos os valores de veículos para a custa da rentabilidade para o cálculo de peças e acessórios conforme o índice INPC-IBGE:

Prefeitura Municipal de Curitiba

URBS
Urbanização de Curitiba S.A.Av. Presidente Affonso Camargo, 330
Rodoferrviária - Bloco Central
80060-090 JD Botânico Curitiba PR
Tel 41 3320-3000 / 3320-3232
www.urbs.curitiba.pr.gov.br

CURITIBA

INPC ÍNDICE NACIONAL DE PREÇOS AO CONSUMIDOR - IBGE

MESES	% MÊS	ÍNDICE	+1	ACUMULADO	% ACUMULADO
Fevereiro / 23		0,8100	1,0081	1,0081000	0,81%
Março / 24		0,1900	1,0019	1,0100154	1,00%
Abril / 24		0,3700	1,0037	1,0137524	1,38%
Mai / 24		0,4600	1,0046	1,0184157	1,84%
Junho / 24		0,2500	1,0025	1,0209617	2,10%
Julho / 24		0,2600	1,0026	1,0236162	2,36%
Agosto / 24		-0,1400	0,9986	1,0221832	2,22%
Setembro / 24		0,4800	1,0048	1,0270897	2,71%
Outubro / 24		0,6100	1,0061	1,0333549	3,34%
Novembro / 24		0,3300	1,0033	1,0367650	3,68%
Dezembro / 24		0,4800	1,0048	1,0417415	4,17%
Janeiro / 25			1,0000	1,0417415	4,17%
GANHO REAL					1,0000%
ÍNDICE DE RECORREÇÃO PARA SALÁRIOS E BENEFÍCIOS					5,1741%
APLICAÇÃO PARA PARITENS DE PESSOAL - OUTROS CUSTOS DE ORDEM OPERACIONAL - RENTABILIDADE .:					4,1741%
APLICAÇÃO DO ÍNDICE NOS VEÍCULOS ELÉTRICO					1,7707%

- Investimento não realizado:** os custos desse item são reflexo dos cálculos tarifários com aplicação dos parâmetros considerados nos itens amortização de veículos, rentabilidade justa de veículos e impostos exclusivos para a rentabilidade justa de veículos, conforme Termo Aditivo nº 09, a partir de dezembro/2022, a idade dos veículos consideram a data de março/2022, reduzindo assim o quantitativo de veículos vencidos e para o mês de **JUNHO/2025** será considerado o seguinte quantitativo:

VEÍCULOS VENCIDOS - BASE - JUN/2025 - VIGÊNCIA -															
CONSORCIO		MICRO	MICRO ESPECIAL	COMUM	PADRON	PADRON L.D.	PADRON D.D.	PADRON HIBRIDO	ARTICULADO 16 m	ARTICULADO 18 m L.D.	ARTICULADO 20 m	BIARTICULADO	COMUM	EPADRON	TOTAL
PONTUAL	GLÓRIA	0	0	52	16	11	7	16	17	0	0	7	0	0	129
	SANTO ANTÔNIO	0	0	0	0	3	0	3	4	1	0	0	0	0	11
	MERCÊS	0	4	7	4	2	5	0	4	3	0	0	0	0	28
TRANSBUS	REDENTOR	0	0	46	0	12	0	6	15	0	0	14	0	0	93
	EXPRESSO AZUL	0	0	7	16	5	0	2	0	2	0	10	0	0	42
PIONEIRO	TAMANDARÉ	0	0	0	0	0	0	0	8	0	0	1	0	0	9
	VIA MOBI	1	11	3	0	2	0	0	0	0	1	10	0	0	28
	SÃO JOSÉ	0	0	26	0	1	0	0	0	0	0	0	0	0	27
	SORRISO	0	3	28	0	4	0	0	10	4	0	36	0	0	85
TOTAL CONSORCIOS		1	18	169	36	40	12	27	58	10	1	78	0	0	450

- Reflexo dos ajustes no Custo/KM:** com o intuito evidenciar as diferenças e demonstrar as práticas adotadas pela URBAS, conforme licitação 005/2009 e seus anexos e aditivos, e indicando as ações correntes na definição do custo da operação do transporte coletivo, no quadro abaixo, o comparativo do cálculo entre

Prefeitura Municipal de Curitiba

URBS
Urbanização de Curitiba S.A.Av. Presidente Afonso Camargo, 330
Rodoferroviária - Bloco Central
80060-090 JD Botânico Curitiba PR
Tel 41 3320-3000 / 3320-3232
www.urbs.curitiba.pr.gov.br

CURITIBA

o custo de **JUNHO/2025** com o custo de **MAIO/2025** e o custo calculado pela a quilometragem de **JUNHO/2025**, utilizando o custo/km de **MAIO/2025**:

DIFERENÇA ENTRE O CUSTO DE: JUNHO/25 e MAIO/25									
PROJETO OPERANTE		1174	1170	4	0,34%				
PROJETO OPERANTE E EXCLUSIVA SABENDO POSSUIR DECI									
1	QUILOMETRAGEM MÉDIA MENSAL	6.661.900,13	6.913.340,33	-251.440,21	-3,64%	6.661.900,13	0,00	0,00%	
ITEMS DO CÁLCULO		CUSTO/KM JUNHO/25	JUNHO/25	MAIO/25	DIFERENÇA	VARIAÇÃO	CUSTO/KM MAIO/25	RM JUNHO/25 COM CUSTO/KM MAIO/25	DIFERENÇA VARIAÇÃO
4	CUSTOS DEPENDENTES	3,9947	26.612.082,21	28.225.174,91	-1.613.092,69	-5,72%	4,0827	27.198.617,04	586.534,83 -3,64%
4.1	CONSUMTIVEL	2,3626	15.739.246,16	17.208.339,64	-1.469.093,48	-8,54%	2,4891	16.582.467,29	843.221,13 -3,64%
4.2	LUBRIFICANTES	0,0951	633.358,99	692.622,36	-59.263,37	-8,56%	0,1002	667.431,49	34.072,49 -3,64%
4.3	REAGENTE APIA 32	0,0765	509.623,11	537.250,17	-27.627,06	-5,14%	0,0777	517.710,22	8.087,12 -3,64%
4.4	PIEDRAS	0,3390	2.258.458,62	2.347.065,82	-88.607,19	-3,78%	0,3395	2.261.702,35	3.243,72 -3,64%
4.5	PEÇAS E ACESSÓRIOS e serviços de terceiros relativos à manutenção	1,1121	7.408.993,99	7.374.626,66	34.367,33	0,47%	1,0667	7.106.409,33	-302.584,66 -3,64%
4.6	BATERIAS	0,0094	62.401,34	65.270,26	-2.868,92	-4,40%	0,0094	62.856,36	455,02 -3,64%
5	PERSONAL DE OPERAÇÃO E DE ADMINISTRAÇÃO, ENCARGOS E BENEFÍCIOS	5,8808	39.177.394,63	39.079.675,65	97.658,99	0,25%	5,6528	37.658.336,42	-1.518.998,22 -3,64%
5.1	PERSONAL OPERACIONAL	3,0265	20.162.430,63	20.108.878,42	53.552,21	0,27%	2,9087	19.377.512,63	-784.918,00 -3,64%
5.2	ENCARGOS SOCIAIS - 49,7349%	1,8052	10.027.685,15	10.001.051,22	26.633,93	0,27%	1,4466	9.637.310,06	-390.375,09 -3,64%
5.3	BENEFÍCIOS	0,9281	6.182.862,25	6.172.379,94	10.482,31	0,17%	0,8928	5.947.888,68	-234.973,57 -3,64%
5.3.1	CESTA ALIMENTAR	0,8085	5.386.295,91	5.377.106,94	9.128,97	0,17%	0,7778	5.181.597,80	-204.698,10 -3,64%
5.3.2	PLANO DE SAÚDE	0,1087	723.855,81	722.625,09	1.229,81	0,17%	0,1045	698.343,88	-27.511,93 -3,64%
5.3.3	SEGURO DE VIDA	0,0109	72.710,54	72.587,01	123,52	0,17%	0,0105	69.947,00	-2.763,54 -3,64%
5.6	PERSONAL DE ADMINISTRAÇÃO	0,3049	2.031.222,08	2.026.285,02	4.937,06	0,24%	0,2931	1.952.588,44	-78.633,64 -3,64%
	ENCARGOS SOCIAIS - 49,7349%	0,1161	773.134,52	771.081,05	2.053,48	0,27%	0,1115	743.036,61	-30.097,92 -3,64%
6	CUSTO DE ADMINISTRAÇÃO	0,7052	4.724.517,09	4.720.754,03	3.763,06	0,08%	0,6828	4.540.058,02	-175.459,87 -3,64%
6.1	DESPESAS ADMINISTRATIVAS	0,3789	2.524.284,68	2.517.992,28	6.292,39	0,25%	0,3642	2.426.412,17	-97.872,51 -3,64%
6.1.2	OUTROS CUSTOS ADMINISTRATIVOS de ordem operacional	0,3165	2.108.732,01	2.107.653,96	1.078,05	0,08%	0,3048	2.030.419,79	-78.312,22 -3,64%
	TAXA DE RISCO	0,0137	91.501,01	95.707,79	-4.206,78	-4,40%	0,0138	92.226,87	725,86 -3,64%
	RISCO OPERACIONAL (EXCLUSIVO VEÍCULO HÍBRIDO)	0,0137	91.501,01	95.707,79	-4.206,78	-4,40%	0,0138	92.226,87	725,86 -3,64%
7	AMORTIZAÇÃO	1,2576	8.377.952,52	8.340.807,72	37.144,79	0,45%	1,2065	8.037.450,11	-340.502,41 -3,64%
7.1	VEÍCULOS	1,1877	7.912.468,85	7.877.254,36	35.214,49	0,45%	1,1394	7.590.756,31	-321.712,54 -3,64%
7.2	INSTALAÇÕES, EDIFICAÇÕES e EQUIPAMENTOS	0,0699	465.483,67	463.553,37	1.930,30	0,42%	0,0674	448.693,75	-16.789,87 -3,64%
8	DEPRECIABILIDADE JUSTA	1,7443	11.620.456,60	11.470.806,18	149.650,42	1,3%	1,5552	11.053.630,60	-566.847,20 -3,64%
8.1	VEÍCULOS	0,8772	5.843.818,44	5.787.683,35	56.135,09	1,32%	0,8343	5.557.911,02	-285.907,43 -3,64%
8.2	IMPOSTOS EXCLUSIVOS - VEÍCULOS	0,4503	2.999.982,60	2.960.763,21	39.219,39	1,32%	0,4283	2.853.079,39	-146.903,21 -3,64%
8.2.1	INSTALAÇÕES, EDIFIC. EQUIPAM. E ALMOX.	0,2754	1.834.763,10	1.812.128,66	22.634,44	1,25%	0,2621	1.746.221,01	-88.542,09 -3,64%
8.2.2	IMPOSTOS EXCLUSIVOS - INSTALAÇÕES...	0,1414	841.892,65	830.230,96	11.661,69	1,25%	0,1346	896.358,19	-45.454,45 -3,64%
9	IMPOSTOS, TAXAS E JUNTAS	1,0170	6.772.570,23	6.820.512,23	-48.942,00	-0,72%	0,9922	6.511.010,27	-261.560,96 -3,64%
	DESCONTO INVESTIMENTO NÃO REALIZADO	-0,9635	-6.418.813,96	-6.684.087,10	265.273,13	-3,97%	-0,9668	-6.440.984,89	-22.170,93 -3,64%
	BASE PARA TRIBUTOS	12,6231	84.093.329,89	85.153.131,39	-1.059.801,50	-1,24%	12,3172	82.056.087,10	-2.037.442,79 -3,64%
9.1	TRIBUTOS FEDERAIS	0,2095	1.395.743,23	1.413.329,98	-17.586,75	-1,24%	0,2044	1.361.926,76	-33.816,48 -3,64%
9.1.3	IMPOSTO FEDERAL - CPIS - 1,60%	0,2095	1.395.743,23	1.413.329,98	-17.586,75	-1,24%	0,2044	1.361.926,76	-33.816,48 -3,64%
9.2	TRIBUTOS MUNICIPAIS	0,8075	5.379.427,05	5.447.209,30	-67.782,25	-1,24%	0,7879	5.249.092,71	-130.334,34 -3,64%
9.2.1	ISS - 2,00%	0,2619	1.744.670,04	1.766.662,48	-21.992,43	-1,24%	0,2555	1.702.409,45	-42.270,60 -3,64%
9.2.2	TAXA DE GERENCIAMENTO - 4,00%	0,5456	3.634.748,01	3.680.546,83	-45.798,82	-1,24%	0,5324	3.546.684,26	-88.063,74 -3,64%
10	RECOMPOSIÇÃO DA DIFERENÇA DE CUSTO DE PERSONAL - 20 DIAS FEVEREIRO	0,0262	174.252,37	173.817,60	434,77	0,25%	0,0251	167.495,80	-6.756,57 -3,64%
CUSTO KM TOTAL		13,6662	91.042.952,55	92.187.488,27	-1.144.535,72	-1,24%	13,3347	88.834.602,37	-2.208.350,18 -3,64%
PASSAGEIROS			11.500.509,00	12.207.362,00	-706.853,00	-5,79%		11.981.168,00	480.659,00 -1,85%
TARIFA TÉCNICA			7,9164	7,5518	0,36	4,63%		7,4145	-0,50 -1,82%

RESUMO:

Prefeitura Municipal de Curitiba

URBS
Urbanização de Curitiba S.A.Av. Presidente Afonso Camargo, 330
Rodoferrviária - Bloco Central
80060-090 JD Botânico Curitiba PR
Tel 41 3320-3000 / 3320-3232
www.urbs.curitiba.pr.gov.br

CURITIBA

ITENS - RESUMO	CUSTO/KM JUNHO/2025
Pessoal Operacional e Encargos Sociais	Conforme o quantitativo de motorista e cobradores, reflexo do dimensionamento da definição da Programação Operacional de JUNHO/2025, com aplicação dos fatores de utilização contratuais, com o termo aditivo nº 009 foram firmados os ajustes dos Encargos Sociais e o índice de Pessoal Administrativo e base mantido a correção do INPC do período de fevereiro/2024 a janeiro/2025, com ganho real, aplicando o percentual de 5,1741%, para pessoal operacional e benefícios.
Frota Operante	Conforme o quantitativo reflexo da adequação no tipo de veículos na definição da Programação Operacional em 1.174, para JUNHO/2025, refletindo no item pessoal de (manutenção, tráfego e limpeza de ônibus).
Quilometragem	Conforme o reflexo na definição da Programação Operacional, aplicando a quilometragem de dias úteis, sábado e domingo pela quantidade média de tipos de dias para o mês de JUNHO/2025.
Valor do Diesel	Aplicado o valor para 01/JUNHO/2025 de R\$ 4,5397, aplicando o desconto da isenção de 80% do ICMS, conforme da resolução da SEFA 603/2023, incluindo o DESPACHO Nº 47, DE 30 DE OUTUBRO DE 2024, que altera o ICMS monofásico. Biodiesel está descontinuado. Reflexos nos itens lubrificantes e ARLA 32.
Rodagem	Mantida a aplicação da variação do IPA-OG de 6,9958%, referente ao período de janeiro/2024 a dezembro/2024.
Peças e Acessórios	Mantida a aplicação em JUNHO/2025 a aplicação do índice IPA-DI-OG FGV de 0,8211%, janeiro/2024 a dezembro/2024 para veículos a Diesel e 0,6092% de agosto/2024 a dezembro/2024 para veículos elétricos, além da variação do quantitativo de veículos.
Despesas Administrativas	Mantido o índice para definir o valor para despesas administrativas em 6,94%, conforme o termo aditivo nº 009, a correção em pessoal reflete neste item.
Amortização	Mantido a aplicação do índice IPA-DI-OG FGV de 0,8211%, janeiro/2024 a dezembro/2024 para veículos a Diesel e 0,6092% de agosto/2024 a dezembro/2024 para veículos elétricos, no quantitativo de frota operante de para JUNHO/2025, o cálculo da amortização de veículos considera a frota operante e para o cálculo de amortização de instalações..., aplica a frota operante e reserva.
Rentabilidade	Mantido a aplicação do índice INPC - IBGE de 4,1741%, janeiro/2024 a dezembro/2024 para veículos a Diesel e 1,7707% de agosto/2024 a dezembro/2024 para veículos elétricos, no quantitativo de frota operante de para JUNHO/2025, o cálculo da amortização de veículos considera a frota operante e para o cálculo de amortização de instalações..., aplica a frota operante e reserva.
Desconto de investimento não realizado	Atualização do quantitativo de veículos vencidos conforme relatório de frota da AEF, aplicando os reflexos dos custos de amortização e rentabilidade de veículo, considerando as condições do termo aditivo nº009, que considera a idade com vigência em FEVEREIRO/2022, no cálculo para JUNHO/2025, está sendo considerando 450 veículos para calcular o desconto, sofre influência dos ajustes realizado na programação operacional com efeitos nos itens amortização e rentabilidade.

O Quadro (mov. 2.1) evidencia as diferenças operacionais de quilometragem, quantidade de pessoal operacional, frota operante e tipos de dias, entre a projeção de JUNHO/2025 com o mês de MAIO/2025.

Prefeitura Municipal de Curitiba

URBS
Urbanização de Curitiba S.A.Av. Presidente Afonso Camargo, 330
Rodoferrviária - Bloco Central
80060-090 JD Botânico Curitiba PR
Tel 41 3320-3000 / 3320-3232
www.urbs.curitiba.pr.gov.br

CURITIBA

O item “previsão de quilometragem” apresentou uma variação de **-3,64%**, passando de **6.913.340,335 km** em MAIO/2025 para **6.661.900,125 km** em JUNHO/2025, ou seja, um **decréscimo** de **251.440,209 km**.

DIFERENÇAS ENTRE O MÊS DE: JUNHO/2025 e MAIO/2025				
ITENS DO CÁLCULO	PREVISTO MÊS	PREVISTO MÊS ANTERIOR	DIFERENÇA PREVISTA	VARIAÇÃO
	6.661.900,125	6.913.340,335	-251.440,209	-3,64%

O “nº de pessoal operacional” apresentou variação de **0,17%** e passou de **5.473** em MAIO/2025 para **5.482** em JUNHO/2025, ou seja, um **acréscimo** de **9,33**.

PESSOAL DE OPERAÇÃO	5.482	5.473	9,33	0,17%
MOTORISTA	2.805	2.592	13,14	0,51%
COBRADORES DOS VEÍCULOS	16	16	0,00	
COBRADORES - TERMINAIS	160	160	0,00	
COBRADORES - ESTAÇÕES	922	922	0,00	
COBRADORES - TUBOS	287	287	0,00	
PORTEIROS	210	210	0,00	
CONTROLADORES DE TRAFEGO	153	152	0,52	0,34%
PESSOAL DE MANUTENÇÃO	681	679	2,32	0,34%
PESSOAL DE LIMPEZA DOS VEÍCULOS	145	144	0,50	0,35%
SUPERVISOR - LIMPEZA DAS ESTAÇÕES TUBOS E TERMINAIS	6	6	0,00	
ZELADORES DAS EST. TUBOS	142	142	0,00	
ZELADOR DE LIMPEZA DOS TERMINAIS	46	48	-2,10	-4,35%
LIMPEZA DOS TERMINAIS	111	116	-5,05	-4,35%

O item “Frota Operante” apresentou variação de **0,34%** e passou de **1.170** em MAIO/2025 para **1.174** em JUNHO/2025, ou seja, um **acréscimo** de **4**.

FROTA OPERANTE	1.174	1.170	4	0,34%
MICRO	1	1	0	
MICRO ESPECIAL	118	121	-3	-2,48%
COMUM	385	383	2	0,52%
PADRON	49	46	3	6,52%
PADRON L.D.	182	182	0	
PADRON D.D.	12	12	0	
HÍBRIDOS	27	27	0	
ARTICULADO 18m	169	169	0	
ARTICULADO 18m L.D.	38	38	0	
ARTICULADO 20m	44	42	2	4,76%
BIARTICULADO	142	142	0	
eCOMUM	1	1	0	
ePADRON	6	6	0,00	

Em relação ao “Tipos de Dias”, tivemos em MAIO/2025, **31 dias** e em JUNHO/2025, **30 dias**, ou seja, uma diferença de **-1 (menos um)**, com variação de **-3,23%**. O nº de dias úteis em MAIO/2025 foi de **21** e em JUNHO/2025 de **20**, ou seja, uma diferença de **-1 (menos um)**, com variação de **-4,76%**. O nº de

Prefeitura Municipal de Curitiba

URBS
Urbanização de Curitiba S.A.

Av. Presidente Affonso Camargo, 330
Rodoferrviária - Bloco Central
80060-090 JD Botânico Curitiba PR
Tel 41 3320-3000 / 3320-3232
www.urbs.curitiba.pr.gov.br



CURITIBA

sábados em MAIO/2025 foi de **5** e em JUNHO/2025 de **4**, ou seja, uma diferença de **-1 (menos um)**, com variação de **-20,00%**. Já o nº de domingos/feriados em MAIO/2025 foi de **5** e em JUNHO/2025 de **6**, ou seja, uma diferença de **1 (um)**, com variação de **20,00%**.

TIPOS DE DIAS	30	31	-1,00	-3,23%
DIAS ÚTEIS	20	21	-1,00	-4,76%
SÁBADOS	4	5	-1,00	-20,00%
DOMINGOS / FERIADOS	6	5	1,00	20,00%

QUADRO - RESUMO:

ITEM	JUNHO/2025	MAIO/2025	DIFERENÇA	VAR.%
Frota Operante	1.174	1.170	4	0,34%
Quilometragem	6.661.900,125	6.913.340,335	-251.440,209	-3,64%
Pessoal Operação	5.482	5.473	9,33	0,17%
Dias/mês	30	31	-1	-3,23%
Nº Dias Úteis	20	21	-1	-4,76%
Nº Sábados	4	5	-1	-20,00%
Nº Dom/fer.	6	5	1	20,00%
Custo/km total	91.042.952,55	92.187.488,27	-1.144.535,72	-1,24%
Passageiros	11.500.509	12.207.362	-706.853	-5,79%
Valor da Tarifa Técnica	7,9164	7,5518	0,36	4,83%

A mov. 2.2 evidencia a projeção de passageiros para o mês de **JUNHO/2025**, a qual representa **11.500.509** passageiros.

Prefeitura Municipal de Curitiba

URBS
Urbanização de Curitiba S.A.

Av. Presidente Afonso Camargo, 330
Rodoferrviária - Bloco Central
80060-090 JD Botânico Curitiba PR
Tel 41 3320-3000 / 3320-3232
www.urbs.curitiba.pr.gov.br



QUADRO DE PROJEÇÃO DE PASSAGEIROS PARA : JUNHO/2025

MAIO/2025			PASSAGEIRO EQUIVALENTE	ACUMULADO	MÉDIA DIA
18/05/2025	domingo	DOM	110.871,67	110.872	110.872
19/05/2025	segunda-feira	DUSEG	497.767,50	608.639	304.320
20/05/2025	terça-feira	DUTER	525.020,17	1.133.659	377.886
21/05/2025	quarta-feira	DUQUA	520.486,33	1.654.146	413.536
22/05/2025	quinta-feira	DUQUI	504.269,50	2.158.415	431.683
23/05/2025	sexta-feira	DUSEX	498.825,67	2.657.241	442.873
24/05/2025	sábado	SAB	217.552,83	2.874.794	410.685
25/05/2025	domingo	DOM	107.007,17	2.981.801	372.725
26/05/2025	segunda-feira	DUSEG	502.128,50	3.483.929	387.103
27/05/2025	terça-feira	DUTER	517.679,33	4.001.609	400.161
28/05/2025	quarta-feira	DUQUA	510.031,17	4.511.640	410.149
29/05/2025	quinta-feira	DUQUI	496.899,17	5.008.539	417.378
30/05/2025	sexta-feira	DUSEX	484.244,83	5.492.784	422.522
31/05/2025	sábado	SAB	210.008,50	5.702.792	407.342
TOTAL DO PERÍODO			5.702.792,33		

DIAS ÚTEIS MÉDIA ..	5.057.352,17	10	505.735,22
DIAS ÚTEIS - SEG .. DUSEG	999.899,00	2	499.948,00
DIAS ÚTEIS - TER .. DUTER	1.042.699,50	2	521.349,75
DIAS ÚTEIS - QUA .. DUQUA	1.030.517,50	2	515.258,75
DIAS ÚTEIS - QUI .. DUQUI	1.001.168,67	2	500.584,33
DIAS ÚTEIS - SEX .. DUSEX	983.070,50	2	491.535,25
DIAS ÚTEIS ATÍPICO DAT	0,00	0	0,00
SÁBADOS SAB	427.561,33	2	213.780,67
SÁBADOS ATÍPICOS SAT	0,00	0	0,00
DOMINGOS DOM	217.878,83	2	108.939,42
FERIADOS FE	0,00	0	0,00
TOTAL	5.702.792,33	14	

JUNHO/2025				
JUNHO/2025	MÉDIA DIA	PESO	DIAS	TOTAL TIPO DE DIAS
DIAS ÚTEIS - SEG 1ª Q ..	505.735,22	100,00%	2	1.011.470,43
DIAS ÚTEIS - SEG 2ª Q ..	505.735,22	100,00%	3	1.517.205,65
DIAS ÚTEIS - TER 1ª Q ..	505.735,22	100,00%	2	1.011.470,43
DIAS ÚTEIS - TER 2ª Q ..	505.735,22	100,00%	2	1.011.470,43
DIAS ÚTEIS - QUA 1ª Q ..	505.735,22	100,00%	2	1.011.470,43
DIAS ÚTEIS - QUA 2ª Q ..	505.735,22	100,00%	2	1.011.470,43
DIAS ÚTEIS - QUI 1ª Q ..	505.735,22	100,00%	1	505.735,22
DIAS ÚTEIS - QUI 2ª Q ..	505.735,22	100,00%	2	1.011.470,43
DIAS ÚTEIS - SEX 1ª Q ..	505.735,22	100,00%	2	1.011.470,43
DIAS ÚTEIS - SEX 2ª Q ..	505.735,22	100,00%	1	505.735,22
DIAS ÚTEIS ATPAF ..	454.403,09	89,85%	0	0,00
DIAS ÚTEIS ATPDF ..	364.786,81	72,13%	1	364.786,81
SÁBADO 1ª Q ..	213.780,67	100,00%	2	427.561,34
SÁBADO 2ª Q ..	213.780,67	200,00%	1	213.780,67
SÁBADO ATP ..	204.823,26	95,81%	1	204.823,26
DOMINGOS 1ª Q ..	108.939,42	100,00%	2	217.878,84
DOMINGOS 2ª Q ..	108.939,42	100,00%	3	326.818,26
FERIADOS ..	135.891,05	26,87%	1	135.891,05
TOTAL MÊS ..			30	11.500.509,00

OBSERVAÇÕES	
DIAS ÚTEIS ..	19
DIAS ÚTEIS ATPAF ..	00
DIAS ÚTEIS ATPDF ..	01 20
SÁBADO ..	03
SÁBADO ATP ..	01 21
DOMINGOS ..	05
FERIADOS ..	01 19 - CORPUS CHRISTI
	30

A mov. 2.3 evidencia a composição do custo/km projetado por tipo de veículo e por consórcio para o mês de JUNHO/2025 (01 a 30), quer seja, **CONSÓRCIO PONTUAL: 30,342199%; CONSÓRCIO TRANSBUS: 33,733724%; CONSÓRCIO PIONEIRO: 35,637215%**; e tarifa técnica de **R\$ 8,2638**.

PARTICIPAÇÃO DO LOTE 01 - CONSÓRCIO PONTUAL PELO CUSTO/km : 30,342199%

PARTICIPAÇÃO DO LOTE 02 - CONSÓRCIO TRANSBUS PELO CUSTO/km : 33,733724%

PARTICIPAÇÃO DO LOTE 03 - CONSÓRCIO PIONEIRO PELO CUSTO/km : 35,924077%

PASSAGEIROS PREVISTO ..	11.500.509
IPK ..	1,7263
TARIFA TÉCNICA ..	7,9164

A mov. 2.4 evidencia o gráfico com o custo previsto para o mês de JUNHO/2025 (01 a 30), no valor de **R\$ 91.182.988,21**.

Prefeitura Municipal de Curitiba

URBS
Urbanização de Curitiba S.A.

Av. Presidente Afonso Camargo, 330
Rodoferrviária - Bloco Central
80060-090 JD Botânico Curitiba PR
Tel 41 3320-3000 / 3320-3232
www.urbs.curitiba.pr.gov.br



CURITIBA

COMPONENTES IPK	VALORES	VARIÇÃO ENTRE JUN/25 / JUN/24
PASSAGEIROS PAGANTES EQUIVALENTES / PREVISTO - JUNHO/2025	11.500.509	3,11%
QUILOMETRAGEM PREVISTA - JUNHO/2025	6.661.900,13	5,34%
CUSTO - JUNHO/2025	91.042.952,55	14,84%
IPK ::	1,7263	-2,12%



CUSTO PREVISTO PARA - JUNHO/2025 :: **91.042.952,55** CUSTOS PROJETADOS PARA A PRESTAÇÃO DO SERVIÇO.

RECEITA PREVISTA PARA - JUNHO/2025 :: **69.003.054,00** RECEITAS PROJETADA CONFORME PREVISÃO DOS PASSAGEIROS EQUIVALENTES PAGANTES.

DÉFICIT PROJETADO DO SISTEMA PARA - JUNHO/2025 :: **-22.039.898,55** DÉFICIT DECORRENTE DA DIFERENÇA ENTRE OS CUSTOS E AS RECEITAS PREVISTAS.

Publica Convênios ICMS aprovados na 381ª Reunião Extraordinária do CONFAZ, realizada no dia 20.10.2023.

Na Mov. 2.5 consta a Minuta de Resolução que fixa o custo/km e tarifa técnica para remuneração das Concessionárias dos serviços de transporte coletivo de passageiros de Curitiba para o período de **JUNHO/2025 (01 a 30)**, conforme tabelas a seguir:

Prefeitura Municipal de Curitiba

URBS
Urbanização de Curitiba S.A.Av. Presidente Afonso Camargo, 330
Rodoferrviária - Bloco Central
80060-090 JD Botânico Curitiba PR
Tel 41 3320-3000 / 3320-3232
www.urbs.curitiba.pr.gov.br

CURITIBA

RESOLVE:

Art. 1º. Fixar a tarifa técnica em **R\$ 7,9164** (sete reais, noventa e um centavos e sessenta e quatro décimos de centavo) e o custo/km conforme as regras elencadas

A) A partir de **01 de junho de 2025 a 30 de junho de 2025**, adotar os custos/km com os ajustes contratuais para cada tipo de veículos e consórcios:

1-jun-25 CUSTO/km TOTAL														
LOTES	MICRO	MICRO ESPECIAL	COMUM	PADRON	PADRON LD	PADRON ID	PADRON HÍBRIDO	ARTICULADO 18 m	ARTICULADO LD 18 m	ARTICULADO 30 m	ARTICULADO 30 m	+COMUM	+PADRON	MÉDIA
LOTE 1	10,1009	10,1009	10,4554	12,1487	13,8040	12,9437	13,6741	16,5264	16,0433	19,0532	19,0532	0,0000	18,8487	12,7988
LOTE 2	10,1716	10,1716	10,8322	12,0577	14,0837	0,0000	14,6315	18,0511	18,5607	19,7795	17,7586	23,3418	16,3015	18,8140
LOTE 3	9,3064	10,2328	11,1252	16,2693	15,5523	0,0000	0,0000	18,3716	18,3511	19,9971	18,3869	0,0000	20,0012	14,8430
MÉDIA	9,3064	10,1468	10,8545	12,7950	14,5467	12,9437	13,9009	17,8162	16,9862	19,3995	18,3447	23,3418	18,1138	13,6662
PASSAGEIROS PREVISTO										11.500.509				
										IPK		1,7263		
										TARIFA TÉCNICA		7,9164		

Em análise à Minuta de Resolução, não identificamos inconsistências e a mesma visa fixar o custo/km e tarifa técnica ref. ao mês de **JUNHO/2025 (01 a 30)** para remuneração das Concessionárias dos serviços de transporte coletivo de passageiros de Curitiba.

Em relação às planilhas analisadas, entendemos que as mesmas estão de acordo com as alterações constantes na Minuta de Resolução anexa e regras editalícias/contratuais, bem como nas informações repassadas pela Área Operacional.

Encaminhamos o presente expediente para ciência. Após encaminhar à DJU para análise e parecer. Após apreciação jurídica, encaminhar à Presidência, autoridade competente, para que entendendo ser oportuno e conveniente à administração, encaminhe a SEG – Secretaria Geral para providências quanto a publicação da Resolução. Lembrando que após o término de todo o processo, o mesmo deverá ser publicado no sítio da URBS, visando o atendimento à Lei de Transparência.

Atenciosamente,

VALÊNCIO DOS ANJOS NARLOK
Assessoria de Controle Interno



Prefeitura Municipal de Curitiba

Descrição do Trâmite - Parecer

Protocolo: 01-209873/2025

DE: URBS / URBSCJUAM - COORDENADORIA JURÍDICA DE DIREITO ADMINISTRATIVO, MOBILIDADE E COMPLIANCE

PARA: URBS / URBSDMU - DIRETORIA DE MOBILIDADE URBANA

À DMU

Para apreciação da manifestação jurídica em anexo e, no caso de concordância, remessa à **SEG** para lavratura da versão final do ato competente.

Atenciosamente,

Rodrigo Binotto Grevetti

OAB/PR nº. 38.488

Informamos ainda que, nesta data, anexamos aos autos o(s) seguinte(s) documento(s) e/ou link(s):

4.1 - Parecer_DJU_349_2025_SUP_01-209873_2025_CC_FUC_005_2024 - Serviços de Transporte Coletivo - Tarifa Técnica - JUN_2025_ass.pdf

Curitiba, 21 de agosto de 2025 - 16:41:17

Assinado eletronicamente por Rodrigo Binotto Grevetti - 85408 com fundamento no art. 6º, §1º do Decreto Municipal nº 848 de 15 de agosto de 2018.

URBS
Urbanização de Curitiba S.A.
Av. Presidente Affonso Camargo, 330
Rodoferrviária - Bloco Central
80060-090 JD Botânico Curitiba PR
Tel 41 3320-3000 / 3320-3232
www.urbs.curitiba.pr.gov.br



Diretoria Jurídica e de Integridade
Coordenadoria Jurídica de
Direito Administrativo, Mobilidade e Compliance

DJU/349/2025

Curitiba, data da assinatura digital.

REFERÊNCIAS

De: Área de Gestão de Riscos e Compliance/Coordenadoria Jurídica de Direito Administrativo e Mobilidade

Para: Diretoria de Mobilidade Urbana

Assunto: Análise Jurídica – Protocolo SUP nº. 01-209873/2025 – Concorrência nº. 005/2009 – Concessão dos Serviços de Transporte Coletivo de Passageiros – Tarifa Técnica – junho/2025

Advogado Designado: Rodrigo Binotto Grevetti

PARECER

Direito Administrativo - Licitações e contratos – Concessão de serviço público – Transporte coletivo de passageiros – Tarifa técnica - Legislação aplicável: Lei nº. 8.666/1993, Lei de Concessões, disposições contratuais específicas e diplomas correlatos – Aprovação

1. Relatório

Trata-se de consulta formulada pela **DMU (mov. 1)** acerca de processo administrativo destinado à formalização, mediante Resolução da Diretoria, da **tarifa técnica dos serviços de transporte coletivo de passageiros** relativa à competência do mês de **junho/2025 (anexo 2.5)**.

Os presentes autos encontram-se instruídos, entre outros, com os seguintes documentos pertinentes à análise:

- a)** dados operacionais do transporte coletivo relativos à previsão de quilometragem, frota e pessoal (para dias úteis, sábados, domingos e feriados), encaminhados como subsídios pela **AOC (mov. 1 e anexos 1.1 a 1.7)**;
- b)** cálculo tarifário apurado pela **ATA**, para o mês de **junho/2025**, com a identificação dos componentes tarifários e os ajustes implantados (**mov. 2 e anexos 2.1 a 2.4**);
- c)** parecer técnico da Assessoria de Controle **ACN/184/2025 (anexo 3.1)**; e



Diretoria Jurídica e de Integridade
Coordenadoria Jurídica de
Direito Administrativo, Mobilidade e Compliance

d) minuta de Resolução de Diretoria por meio da qual se pretende formalizar o valor da tarifa técnica (**anexo 2.5**).

É a síntese do essencial.

Passa-se à análise.

2. Apreciação Jurídica

2.1 Antecedentes

A análise do expediente submetido à apreciação desta Coordenadoria reclama que seja reprisado o contexto no qual o aprimoramento da sistemática de apuração da Tarifa Técnica foi concebido.

Em primeiro lugar convém mencionar que a forma de apuração originalmente concebida quando da outorga da concessão teve de ser substancialmente alterada por ocasião da excepcionalidade causada pelo estado pandêmico gerado pela COVID-19.

É que o contexto situacional à época reclamava severo isolamento social na tentativa de se conter o contágio, o que implicou abrupta e incontornável queda dos passageiros pagantes (*Ppe*) que, em última análise, consiste basicamente na fonte financeira principal de custeio dos serviços.

Se por um lado não reconhecimento de evento ensejador da quebra do equilíbrio econômico-financeiro do contrato afetaria de forma absolutamente gravosa os concessionários, tal reconhecimento, mantidas as condições originais do contrato, ensejaria a assunção de prejuízo de grande monta para a Administração, cujas finanças, já combalidas pela não realização da receita tributária estimada, deveriam ser direcionadas aos esforços de combate e tratamento da doença.

Em razão de tudo isso, para manter a continuidade da operação de serviço público classificado pela Constituição da República como de natureza essencial (art. 30, inciso V) sem comprometer os esforços de combate à doença, a municipalidade promoveu, mediante edição de lei em sentido formal e material (Lei Municipal nº. 15.627/2020), o Regime Emergencial de Operação e Custeio do Transporte Coletivo, que inaugurou um regime jurídico tarifário e operacional diferenciado.

A premissa estabelecida Regime Emergencial foi de que tanto o Poder Público quanto os concessionários deveriam partilhar as consequências

negativas decorrentes da pandemia, de modo que ao tempo em que as contratadas abriam mão de parcela significativa de remuneração a elas devida, o Poder Público passaria a intervir financeiramente no Sistema e contingenciar a operação de acordo com a variação de demanda dos serviços, que flutuava ao sabor do endurecimento ou do relaxamento do isolamento social.

Sucedeu que, como é notório, o fim do estado pandêmico não significou retomada instantânea dos patamares pré-pandemia e nenhum segmento econômico e, com o fim da vigência dos diplomas legais que instituiu (Lei Municipal nº. 15.627/2020) e prorrogaram (Leis Municipais nº. 15.782/2020 e Lei Municipal nº. 15.881/2021) o regime emergencial, a alternativa encontrada para manter o equilíbrio do Sistema foi adequar as disposições contratuais concernentes às questões operacionais e financeiras da concessão.

Estabeleceu-se, nesse contexto, os termos aditivos nº. 8 e nº. 9, que fixaram, entre outras disposições, a sistemática mensal de apuração da tarifa técnica e alteração de questões operacionais e financeiras do Sistema.

2.2 Fundamento contratual

A revisão mensal da Tarifa Técnica encontra previsão contratual na **Cláusula Primeira** do **Termo Aditivo nº. 8**, que assim prevê:

CLÁUSULA PRIMEIRA

Como a variação de passageiros pagantes equivalentes não atingiu o patamar de estabilidade em razão da COVID-19, a URBS promoverá a **revisão mensal da tarifa técnica** sem considerar os itens de reajuste tarifário, que permanecerão sendo calculados com periodicidade anual, excetuando-se o custo dos Combustíveis definidos na Cláusula Quinta abaixo.
destacou-se

Note-se, a esse respeito, que os itens sujeitos ao reajuste anual permanecem sendo revistos nessa periodicidade, aplicando-se essa nova sistemática apenas aos componentes variáveis da operação (passageiros, quilometragem *etc.*).

Na mesma toada veio o **Termo Aditivo nº. 9**, que tratou de forma minudente a interpretação e o tratamento a ser aplicado nos principais coeficientes cuja variação impacta na Tarifa Técnica, concluindo, ao que parece, o restabelecimento do equilíbrio econômico-financeiro da concessão.

Sob essa perspectiva, ao que parece estão dados os fundamentos contratuais que conferem suporte de forma genérica ao revisão mensal da tarifa técnica, e em especial, o da tarifa técnica objeto da presente análise.



Diretoria Jurídica e de Integridade
Coordenadoria Jurídica de
Direito Administrativo, Mobilidade e Compliance

2.3 Minuta da Resolução que fixará a tarifa

Antes de se ingressar na análise da minuta em si, importante destacar que os elementos relacionados à aferição da variação dos resultados operacionais apurada pela **AOC** bem como os aspectos relativos aos cálculos realizados tanto pela **ATA** quanto pela **ACN** estão a salvo de apreciação nesta manifestação.

É que tais elementos são dotados de contornos absolutamente técnicos cuja complexidade não permite que sobre eles se debruce análise técnico-jurídica, de modo que extrapolam o escopo da análise legal.

No que diz respeito ao conteúdo da minuta colacionada no **anexo 2.5**, observa-se que:

a) a tarifa técnica estampada na minuta de Resolução foi fixada no patamar de **R\$ 7,9164**, em consonância com o apurado pela **ATA** nos **anexos 2.1 e 2.4**, que por sua vez considerou as estimativas operacionais trazidas pela **AOC** no **mov. 1 e anexos 1.1 a 1.7**.

b) o interregno fixado para aplicação é de **1 de junho de 2025 a 30 de junho de 2025**, ou seja, a competência do mês em que tem incidência a tarifa objeto da Resolução;

c) houve a introdução de disposição que permite a correção de ofício de inconsistências no cálculo tarifário bem como de repasses efetuados (**art. 4º**);

<p>à SEG observar:</p> <p>- a atual conformação da Diretoria da companhia, que passou a contar com uma Diretoria Jurídica e de Integridade.</p>	<p>Na versão final do ato a ser lavrado se recomenda</p>
---	--

Quanto às demais disposições, não destoam elas das previsões de praxe, sobretudo no que toca aos parâmetros definidos no **Anexo III** da Concorrência nº. 005/2009, cuja metodologia permanece, de sorte que não resta evidenciado obstáculo jurídico.

URBS
Urbanização de Curitiba S.A.
Av. Presidente Affonso Camargo, 330
Rodoferrviária - Bloco Central
80060-090 JD Botânico Curitiba PR
Tel 41 3320-3000 / 3320-3232
www.urbs.curitiba.pr.gov.br



Diretoria Jurídica e de Integridade
Coordenadoria Jurídica de
Direito Administrativo, Mobilidade e Compliance

3. Conclusão

Em face do exposto, manifesta-se esta Coordenadoria pela **regularidade jurídica** do **processo de aferição da tarifa técnica** para o período de **junho/2025** submetido à apreciação desta unidade consultiva, ressalvadas as questões técnicas de apuração dos componentes tarifários, cujos pormenores escapam à análise desta **CJU-AM**, em razão do que resta **finalizado de forma exitosa o controle prévio de legalidade** do ato, observada a necessidade da realização dos ajustes referidos neste parecer.

Atente-se, por derradeiro, para a necessidade de que a Resolução deva ser oportunamente **publicada no DOM** para que possa lograr produzir a eficácia legal.

À **DMU** para apreciação e, no caso de concordância, remessa à **SEG** para lavratura da versão final do ato competente

É o parecer.

Rodrigo Binotto Grevetti
OAB/PR nº. 38.488

Exportado do Sistema Único de Protocolos - 01-209873/2025 - por Carlos Eduardo Faria - Matrícula 83554 em 10/06/2025 às 10:23:38



Prefeitura Municipal de Curitiba
Descrição do Trâmite - Informação

Protocolo: 01-209873/2025

DE: URBS / URBSDMU - DIRETORIA DE MOBILIDADE URBANA

PARA: URBS / URBSEGE - SECRETARIA GERAL - URBS

Á

SEG

Para promover Resolução e documentação para assintatura.

Curitiba , 22 de agosto de 2025 - 14:00:37

Assinado eletronicamente por Sergio Luis de Oliveira - 30008 com fundamento no art. 6º, §1º do Decreto Municipal nº 848 de 15 de agosto de 2018.

Exportado do Sistema Único de Protocolos - 01-209873/2025 - por Carlos Eduardo M. - Matrícula 83454 em 03/09/2025 às 10:23:00



Prefeitura Municipal de Curitiba
Descrição do Trâmite - Encerramento

Protocolo: 01-209873/2025

DE: URBS / URBSEGE - SECRETARIA GERAL - URBS

PARA: URBS / URBSEGE - SECRETARIA GERAL - URBS

Procedido o encerramento do presente protocolo. Assinada a Resolução DIR/022/2025 e publicada no Diário Oficial do Município n.º 164 - Supl. 1, bem como no site da URBS, ambas em 01/09/2025.

Informamos ainda que, nesta data, anexamos aos autos o(s) seguinte(s) documento(s) e/ou link(s):

6.1 - RESOLUÇÃO DIR 022 2025 tarifa técnica junho 2025.pdf

6.2 - RESOLUÇÃO DIR 022 2025 tarifa técnica JUNHO 2025 publicação DOM.pdf

Curitiba , 02 de setembro de 2025 - 15:53:57

Assinado eletronicamente por Eloisa de Carvalho - 84448 com fundamento no art. 6º, §1º do Decreto Municipal nº 848 de 15 de agosto de 2018.

Exportado do Sistema Único de Protocolos - 01-209873/2025 - por Carlos Eduardo Manika - Matrícula 83454 em 03/09/2025 às 10:22:00

RESOLUÇÃO DIR/022/2025

Fixa o Custo/km e Tarifa Técnica para remuneração das Concessionárias dos serviços de transporte coletivo de passageiros de Curitiba, referente ao mês de junho/2025.

A Diretoria da URBS – Urbanização de Curitiba S.A., no uso das atribuições previstas no Artigo 26, inciso V, do Estatuto Social, no art. 20, incisos XIII e XIV do Decreto Municipal nº. 1.356 de 15 de dezembro de 2008 e,

- Considerando que foram aplicados todos os ajustes operacionais para quilometragem, frota operante e o quantitativo de pessoal;

- Considerando que foram aplicadas todas as adequações apontadas nos termos aditivos nº 008 e 009;

- Considerando a programação operacional dos serviços definida pela URBS - Urbanização de Curitiba S.A, conforme protocolo nº 01-209873/2025, que levará em conta não apenas o quantitativo efetivo da demanda a ser transportada, mas também a quantidade de veículos necessários a evitar aglomerações no interior dos ônibus e terminais de integração, sobretudo nos horários de pico e aplicação da correção contratual;

- Considerando a quilometragem prevista do período mensal;

- Considerando a quantidade de dias úteis, sábados e domingos do período mensal;

- Considerando a frota operante do período mensal;

- Considerando a operação determinada pela URBS;

- Considerando o cálculo referente a Amortização e Rentabilidade e seus reflexos;

- Considerando a atualização do preço do Diesel, a ANP está informando somente o valor aos consumidores, devido a esta condição e a indisponibilidade de informações no site da ANP, está sendo utilizado o preço da pesquisa da semana 01/03/2020-07/03/2020, aplicado em 15/03/2020 e comparado o preço de pesquisa da semana de **25/05/2025 - 31/05/2025**, a variação será aplicada sobre o preço da distribuidora de 01/03/2020-07/03/2020, utilizado em 15/03/2020;

- Considerando a revisão no quantitativo de horas de motorista e cobradores;
- Considerando a competência legal desta gerenciadora, uma vez identificado por ela uma distorção no repasse as concessionárias, será promovida a devida correção;

RESOLVE:

Art. 1º. Fixar a tarifa técnica em **R\$ 7,9164** (sete reais, noventa e um centavos e sessenta e quatro décimos de centavo) e o custo/km conforme as regras elencadas:

A) A partir de **01 de junho de 2025 a 30 de junho de 2025**, adotar os custos/km com os ajustes contratuais para cada tipo de veículos e consórcios:

1-jun-25		CUSTO/km TOTAL												
LOTES	MICRO	MICRO ESPECIAL	COMUM	PADRON	PADRON LD	PADRON DD	PADRON HÍBRIDO	ARTICULADO 18 m	ARTICULADO LD 18 m	ARTICULADO 23 m	BIARTICULADO	e-COMUM	e-PADRON	MÉDIA
LOTE 1	10,1009	10,1009	10,4554	12,1487	13,8040	12,9437	13,6741	16,5264	16,0433	19,0532	19,0532	0,0000	18,8487	12,7989
LOTE 2	10,1716	10,1716	10,8322	12,0577	14,0837	0,0000	14,6315	18,0511	18,5607	19,7795	17,7586	23,3418	16,3015	13,8140
LOTE 3	9,3064	10,2328	11,1252	16,2693	15,5523	0,0000	0,0000	18,3716	18,3511	19,9971	18,3869	0,0000	20,0012	14,3430
MÉDIA	9,3064	10,1468	10,8545	12,7950	14,5467	12,9437	13,9009	17,8162	16,9862	19,3995	18,3447	23,3418	18,1138	13,6662
										PASSAGEIROS PREVISTO : 11.500.509				
										IPK : 1,7263				
										TARIFA TÉCNICA : 7,9164				

Resumo custo/km - junho/2025 conforme as planilhas anexadas.

Art. 2º. O cálculo para a obtenção do custo/km de remuneração ora fixada foi efetuado de acordo com a metodologia contida no Anexo III do Edital da Concorrência nº. 005/2009 e seus termos aditivos, em função das propostas comerciais apresentadas pelas Concessionárias.

Art. 3º. A composição do custo/km de cada período encontra-se explicitada no ANEXO da presente Resolução, e que a integra como se nela estivesse transcrita.

Art. 4º. Ao serem constatadas inconsistências no cálculo do custo/km ou repasse de valores aos concessionários, a URBS deverá, de ofício, promover a correção.

Art. 5º. A vigência desta resolução tem efeitos a partir da sua assinatura e retroage até o dia **01 de junho de 2025** inclusive, ratificando-se todos os atos praticados antes de sua publicidade.

URBS
Urbanização de Curitiba S.A.
Av. Presidente Affonso Camargo, 330
Rodoferrviária - Bloco Central
80060-090 JD Botânico Curitiba PR
Tel 41 3320-3000 / 3320-3232
www.urbs.curitiba.pr.gov.br



RESOLUÇÃO DIR/022/2025

Curitiba, 25 de agosto de 2025.

OGENY PEDRO
MAIA
NETO:81019408987

Assinado de forma digital por
OGENY PEDRO MAIA
NETO:81019408987
Dados: 2025.08.28 15:27:25 -03'00'

OGENY PEDRO MAIA NETO
Presidente

PEDRO HENRIQUE SCHERNER
ROMANEL:03896853996
PEDRO HENRIQUE SCHERNER ROMANEL
Diretor Administrativo e Financeiro

Assinado de forma digital por PEDRO
HENRIQUE SCHERNER
ROMANEL:03896853996
Dados: 2025.08.25 16:06:40 -03'00'

SERGIO LUIS DE
OLIVEIRA:6628425290
0

Assinado de forma digital por
SERGIO LUIS DE
OLIVEIRA:66284252900
Dados: 2025.08.28 14:28:35 -03'00'

SERGIO LUIS DE OLIVEIRA
Diretor de Mobilidade Urbana

HELOISA
RIBEIRO LOPES

Assinado de forma digital
por HELOISA RIBEIRO
LOPES
Dados: 2025.08.27 18:06:12
-03'00'

HELOISA RIBEIRO LOPES
Diretora Jurídica e de Integridade

ALDEMAR VENANCIO
MARTINS
NETO:00556845994
ALDEMAR VENANCIO MARTINS NETO
Diretor de Urbanização

Assinado digitalmente por ALDEMAR VENANCIO MARTINS NETO:00556845994
ND: C=BR, O=ICP-Brasil, OU=81047508000147, OU=VIDEOCONFERENCIA,
OU=Secretaria da Receita Federal do Brasil - RFB, OU=RFB e CPF A3, OU=EM
BRANDU, OU=AC Instituto Fenacem RFB, CN=ALDEMAR VENANCIO MARTINS
NETO:00556845994
Razão: Eu sou o autor deste documento
Localização:
Data: 2025.08.25 18:06:35 -03'00'
Foxit PDF Reader Versão: 2024.2.3

COMPOSIÇÃO DO CUSTO/km PROJETADO POR TIPO DE VEÍCULO																1º A	
	FROTA OPERANTE	0	30	138	18	58	0	8	71	9	18	43	1	2	396		
1	FROTA OPERANTE EXCLUSIVA SÁBADO (DOUBLE DECK)																
	KILOMETRAGEM MÉDIA MENSAL	0,00	259.074,49	760.492,12	109.300,45	311.904,01	0,00	29.929,39	366.587,26	28.218,26	97.406,16	229.985,20	6.206,86	24.156,29	2.223.260,49		
	ITENS DO CÁLCULO	MICRO	MICRO ESPECIAL	COMUM	PADRON	PADRON LD	PADRON DD	PADRON HÍBRIDO	ARTICULADO 18 m	ARTICULADO LD 18 m	ARTICULADO 20 m	BIARTICULADO	eCOMUM	ePADRON	Custo/km médio	Peso	
4	CUSTOS DEPENDENTES	0,0000	2,0847	2,5542	4,0092	4,2747	0,0000	4,9134	6,2578	6,0863	6,8849	6,6520	2,1102	1,8665	4,1046	29,71%	
4.1	COMBUSTÍVEL	0,0000	1,4185	1,6345	2,4559	2,4559	0,0000	1,7550	3,4198	3,4198	3,7531	4,0221	1,1661	1,1661	2,4170	17,50%	
4.2	LUBRIFICANTES	0,0000	0,0567	0,0654	0,0982	0,0982	0,0000	0,1053	0,1368	0,1368	0,1501	0,1609	0,0366	0,0366	0,0970	0,70%	
4.3	REAGENTE ARLA 32	0,0000	0,0757	0,0515	0,0136	0,0868	0,0000	0,0987	0,1349	0,1330	0,1877	0,0889			0,0820	0,59%	
4.4	RODAGEM	0,0000	0,2281	0,2967	0,3459	0,3459	0,0000	0,3459	0,4108	0,4108	0,4108	0,4849	0,3459	0,3459	0,3441	2,49%	
4.5	PEÇAS E ACESSÓRIOS e serviços de terceiros relativos à manutenção	0,0000	0,3058	0,5061	1,0956	1,2879	0,0000	2,1146	2,1555	1,9859	2,3832	1,8953	0,5616	0,3180	1,1579	8,38%	
4.6	BATERIAS	0,0000	0,0000	0,0000	0,0000	0,0000	0,0000	0,4939	0,0000	0,0000	0,0000	0,0000	0,0000	0,0000	0,0066	0,05%	
5	PESSOAL DE OPERAÇÃO E DE ADMINISTRAÇÃO, ENCARGOS E BENEFÍCIOS	0,0000	5,7363	5,7363	5,7363	5,7363	0,0000	6,2637	5,7363	5,7363	5,7363	5,7363	5,7363	5,7363	5,7343	41,58%	
5.1	PESSOAL OPERACIONAL	0,0000	2,9523	2,9523	2,9523	2,9523	0,0000	3,2300	2,9523	2,9523	2,9523	2,9523	2,9523	2,9523	2,9560	21,40%	
5.2	ENCARGOS SOCIAIS - 49,7345%	0,0000	1,4683	1,4683	1,4683	1,4683	0,0000	1,6064	1,4683	1,4683	1,4683	1,4683	1,4683	1,4683	1,4702	10,64%	
5.3	BENEFÍCIOS	0,0000	0,9051	0,9051	0,9051	0,9051	0,0000	0,9789	0,9051	0,9051	0,9051	0,9051	0,9051	0,9051	0,9061	6,56%	
5.3.1	CESTA BÁSICA	0,0000	0,7884	0,7884	0,7884	0,7884	0,0000	0,8575	0,7884	0,7884	0,7884	0,7884	0,7884	0,7884	0,7893	5,71%	
5.3.2	PLANO DE SAÚDE	0,0000	0,1060	0,1060	0,1060	0,1060	0,0000	0,1103	0,1060	0,1060	0,1060	0,1060	0,1060	0,1060	0,1061	0,77%	
5.3.3	SEGURO DE VIDA	0,0000	0,0107	0,0107	0,0107	0,0107	0,0000	0,0111	0,0107	0,0107	0,0107	0,0107	0,0107	0,0107	0,0107	0,08%	
5.6	PESSOAL DE ADMINISTRAÇÃO	0,0000	0,2974	0,2974	0,2974	0,2974	0,0000	0,3245	0,2974	0,2974	0,2974	0,2974	0,2974	0,2974	0,2978	2,16%	
5.7	ENCARGOS SOCIAIS - 49,7345%	0,0000	0,1132	0,1132	0,1132	0,1132	0,0000	0,1239	0,1132	0,1132	0,1132	0,1132	0,1132	0,1132	0,1133	0,82%	
6	CUSTO DE ADMINISTRAÇÃO	0,0000	0,6858	0,6858	0,6858	0,6858	0,0000	1,4441	0,6858	0,6858	0,6858	0,6858	0,6858	0,6858	0,6960	5,04%	
6.1.1	DESPESAS ADMINISTRATIVAS	0,0000	0,3696	0,3696	0,3696	0,3696	0,0000	0,4036	0,3696	0,3696	0,3696	0,3696	0,3696	0,3696	0,3701	2,68%	
6.1.2	OUTROS CUSTOS ADMINISTRATIVOS de ordem operacional	0,0000	0,3162	0,3162	0,3162	0,3162											

PREFEITURA MUNICIPAL DE CURITIBA															LOTE 03	
URBS - URBANIZAÇÃO DE CURITIBA S.A															VALOR A PARTIR DE 01/06/2025	
COMPOSIÇÃO DO CUSTO/km PROPOSTOS POR TIPO DE VEÍCULO															1º A	
FROTA OPERANTE															409	
FROTA OPERANTE EXCLUSIVA SÁBADO (DOUBLE DECK)															0	
1	QUILOMETRAGEM MÉDIA MENSAL	5.700,53	200.238,19	911.718,87	44.602,06	360.294,98	0,00	0,00	285.881,35	30.477,48	110.861,68	314.107,70	0,00	16.420,05	2.280.302,89	
ITENS DO CÁLCULO		MICRO	MICRO ESPECIAL	COMUM	PADRON	PADRON LD	PADRON DD	PADRON HÍBRIDO	ARTICULADO 18 m	ARTICULADO LD 18 m	ARTICULADO 20 m	BIARTICULADO	eCOMUM	ePADRON	Custo/km médio	Peso
4	CUSTOS DEPENDENTES	1,4990	2,0493	2,4864	4,3923	4,3840	0,0000	0,0000	6,3460	6,1128	6,8187	6,9551	0,0000	2,0163	4,1378	28,85%
4.1	COMBUSTÍVEL	1,0472	1,4184	1,6344	2,4558	2,4558	0,0000	0,0000	3,4197	3,4197	3,7530	4,0219	0,0000	1,1661	2,4360	16,98%
4.2	LUBRIFICANTES	0,0419	0,0567	0,0654	0,0982	0,0982	0,0000	0,0000	0,1368	0,1368	0,1501	0,1609	0,0000	0,0366	0,0974	0,68%
4.3	REAGENTE ARLA 32	0,0000	0,0296	0,0494	0,1501	0,1109	0,0000	0,0000	0,1209	0,1026	0,1783	0,0641	0,0000	0,0000	0,0768	0,54%
4.4	RODAGEM	0,1550	0,2281	0,2967	0,3458	0,3458	0,0000	0,0000	0,4108	0,4108	0,4108	0,4849	0,0000	0,3458	0,3467	2,42%
4.5	PEÇAS E ACESSÓRIOS e serviços de terceiros relativos à manutenção	0,2549	0,3165	0,4405	1,3424	1,3733	0,0000	0,0000	2,2578	2,0429	2,3265	2,2232	0,0000	0,4678	1,1809	8,23%
4.6	BATERIAS	0,0000	0,0000	0,0000	0,0000	0,0000	0,0000	0,0000	0,0000	0,0000	0,0000	0,0000	0,0000	0,0000	0,0000	0,00%
5	PESSOAL DE OPERAÇÃO E DE ADMINISTRAÇÃO, ENCARGOS E BENEFÍCIOS	6,1914	6,1914	6,1914	6,1914	6,1914	0,0000	0,0000	6,1914	6,1914	6,1914	6,1914	0,0000	6,1914	6,1914	43,17%
5.1	PESSOAL OPERACIONAL	3,1762	3,1762	3,1762	3,1762	3,1762	0,0000	0,0000	3,1762	3,1762	3,1762	3,1762	0,0000	3,1762	3,1762	22,14%
5.2	ENCARGOS SOCIAIS - 49,7345%	1,5797	1,5797	1,5797	1,5797	1,5797	0,0000	0,0000	1,5797	1,5797	1,5797	1,5797	0,0000	1,5797	1,5797	11,01%
5.3	BENEFÍCIOS	0,9924	0,9924	0,9924	0,9924	0,9924	0,0000	0,0000	0,9924	0,9924	0,9924	0,9924	0,0000	0,9924	0,9924	6,92%
5.3.1	CESTA BÁSICA	0,8645	0,8645	0,8645	0,8645	0,8645	0,0000	0,0000	0,8645	0,8645	0,8645	0,8645	0,0000	0,8645	0,8645	6,03%
5.3.2	PLANO DE SAÚDE	0,1163	0,1163	0,1163	0,1163	0,1163	0,0000	0,0000	0,1163	0,1163	0,1163	0,1163	0,0000	0,1163	0,1163	0,81%
5.3.3	SEGURO DE VIDA	0,0117	0,0117	0,0117	0,0117	0,0117	0,0000	0,0000	0,0117	0,0117	0,0117	0,0117	0,0000	0,0117	0,0117	0,08%
5.6	PESSOAL DE ADMINISTRAÇÃO	0,3214	0,3214	0,3214	0,3214	0,3214	0,0000	0,0000	0,3214	0,3214	0,3214	0,3214	0,0000	0,3214	0,3214	2,24%
5.7	ENCARGOS SOCIAIS - 49,7345%	0,1218	0,1218	0,1218	0,1218	0,1218	0,0000	0,0000	0,1218	0,1218	0,1218	0,1218	0,0000	0,1218	0,1218	0,85%
6	CUSTO DE ADMINISTRAÇÃO	0,7324	0,7324	0,7324	0,7324	0,7324	0,0000	0,0000	0,7324	0,7324	0,7324	0,7324	0,0000	0,7324	0,7324	5,11%
6.1.1	DESPESAS ADMINISTRATIVAS	0,3989	0,3989	0,3989	0,3989	0,3989	0,0000	0,0000	0,3989	0,3989	0,3989	0,3989	0,0000	0,3989	0,3989	2,78%
6.1.2	OUTROS CUSTOS ADMINISTRATIVOS de ordem operacional	0,3334	0,3334	0,3334	0,3334	0,3334	0,0000	0,0000	0,3334	0,3334	0,3334	0,3334	0,0000	0,3334	0,3334	2,32%
6.1.3	TAXA DE RISCO	0,0000	0,0000	0,0000	0,0000	0,0000	0,0000	0,0000	0,0000	0,0000	0,0000	0,0000	0,0000	0,0000	0,0000	0,00%
6.1.3.1	RISCO OPERACIONAL (EXCLUSIVO VEÍCULO HÍBRIDO)	0,0000	0,0000	0,0000	0,0000	0,0000	0,0000	0,0000	0,0000	0,0000	0,0000	0,0000	0,0000	0,0000	0,0000	0,00%
7	AMORTIZAÇÃO	0,2776	0,3452	0,4815	1,5126	1,5019	0,0000	0,0000	2,4536	2,2201	2,5284	2,5506	0,0000	3,5018	1,3272	9,25%
7.1	VEÍCULOS	0,2622	0,3249	0,4527	1,3791	1,4108	0,0000	0,0000	2,3194	2,0986	2,3901	2,4110	0,0000	3,3093	1,2510	8,72%
7.2	INSTALAÇÕES, EDIFICAÇÕES E EQUIPAMENTOS	0,0154	0,0203	0,0288	0,1335	0,0911	0,0000	0,0000	0,1342	0,1214	0,1384	0,1396	0,0000	0,1925	0,0762	0,53%
8	RENTABILIDADE JUSTA	0,6334	0,5611	0,7919	2,2021	1,8280	0,0000	0,0000	2,5869	3,6601	2,4219	4,7018	0,0000	6,0425	1,8815	13,12%
8.1	VEÍCULOS	0,3202	0,2781	0,3909	1,0068	0,9063	0,0000	0,0000	1,3075	1,8499	1,2242	2,3765	0,0000	3,7587	0,9470	6,60%
8.1	IMPOSTOS EXCLUSIVOS - VEÍCULOS	0,1644	0,1428	0,2007	0,5170	0,4654	0,0000	0,0000	0,6715	0,9500	0,6287	1,2204	0,0000	1,9302	0,4863	3,39%
8.2	INSTALAÇÕES, EDIFIC., EQUIPAM. E ALMOX	0,0984	0,0926	0,1323	0,4482	0,3015	0,0000	0,0000	0,4017	0,5683	0,3760	0,7300	0,0000	0,2337	0,2962	2,06%
8.2	IMPOSTOS EXCLUSIVOS - INSTALAÇÕES...	0,0505	0,0476	0,0680	0,2301	0,1548	0,0000	0,0000	0,2063	0,2918	0,1931	0,3749	0,0000	0,1200	0,1521	1,06%
9	IMPOSTOS, TAXAS E ANRE.	0,6918	0,7609	0,8274	1,2110	1,1575	0,0000	0,0000	1,3677	1,3662	1,4889	1,3689	0,0000	1,4892	1,0674	7,44%
11	DESCONTO INVESTIMENTO NÃO REALIZADO	-0,7468	-0,4351	-0,4134		-0,2705			-1,3340	-1,9594	-0,2121	-4,1408			-1,0222	-7,13%
	BASE PARA TRIBUTOS	8,5870	9,4444	10,2702	15,0308	14,3673	0,0000	0,0000	16,9763	16,9573	18,4806	16,9905	0,0000	18,4844	13,2481	92,37%
9.1	TRIBUTOS FEDERAIS	0,1425	0,1568	0,1705	0,2495	0,2385	0,0000	0,0000	0,2818	0,2814	0,3067	0,2820	0,0000	0,3068	0,2199	1,53%
9.1.3	IMPOSTO FEDERAL - CPRB.: 1,60%	0,1425	0,1568	0,1705	0,2495	0,2385	0,0000	0,0000	0,2818	0,2814	0,3067	0,2820	0,0000	0,3068	0,2199	1,53%
9.2	TRIBUTOS MUNICIPAIS	0,5493	0,6042	0,6570	0,9615	0,9191	0,0000	0,0000	1,0860	1,0848	1,1822	1,0869	0,0000	1,1824	0,8475	5,91%
9.2.1	ISS.: 2,00%	0,1782	0,1959	0,2131	0,3118	0,2981	0,0000	0,0000	0,3522	0,3518	0,3834	0,3525	0,0000	0,3835	0,2749	1,92%
9.2.2	TAXA GERENCIAMENTO F.U.C.: 4,00%	0,3712	0,4082	0,4439	0,6497	0,6210	0,0000	0,0000	0,7338	0,7329	0,7988	0,7344	0,0000	0,7989	0,5726	3,99%
10	RECOMPOSIÇÃO DA DIFERENÇA DE CUSTO DE PESSOAL - FEVEREIRO	0,0275	0,0275	0,0275	0,0275	0,0275	0,0000	0,0000	0,0275	0,0275	0,0275	0,0275	0,0000	0,0275	0,0275	0,19%
CUSTO km TOTAL		9,3064	10,2328	11,1252	16,2693	15,5523	0,0000	0,0000	18,3716	18,3511	19,9971	18,3869	0,0000	20,0012	14,34298	100,00%
PARTICIPAÇÃO DO LOTE 03 - CONSÓRCIO PIONEIRO PELO CUSTO/km:															35,924077%	



Prefeitura de
CURITIBA

Nº 164 - SUPLEMENTO Nº 1 - ANO XIV
CURITIBA, SEGUNDA-FEIRA, 1 DE SETEMBRO DE 2025



DIÁRIO OFICIAL ELETRÔNICO
ATOS DO MUNICÍPIO DE CURITIBA
SUPLEMENTO Nº 1

RESOLUÇÃO Nº 22

Fixa o Custo/km e Tarifa Técnica para remuneração das Concessionárias dos serviços de transporte coletivo de passageiros de Curitiba, referente ao mês de junho/2025.

A Diretoria da URBS – Urbanização de Curitiba S.A., no uso das atribuições previstas no Artigo 26, inciso V, do Estatuto Social, no art. 20, incisos XIII e XIV do Decreto Municipal nº 1.356 de 15 de dezembro de 2008 e,

- Considerando que foram aplicados todos os ajustes operacionais para quilometragem, frota operante e o quantitativo de pessoal;
- Considerando que foram aplicadas todas as adequações apontadas nos termos aditivos nº 008 e 009;
- Considerando a programação operacional dos serviços definida pela URBS - Urbanização de Curitiba S.A, conforme protocolo nº 01-209873/2025, que levará em conta não apenas o quantitativo efetivo da demanda a ser transportada, mas também a quantidade de veículos necessários a evitar aglomerações no interior dos ônibus e terminais de integração sobretudo nos horários de pico e aplicação da correção contratual;
- Considerando a quilometragem prevista do período mensal;
- Considerando a quantidade de dias úteis, sábados e domingos do período mensal;
- Considerando a frota operante do período mensal;
- Considerando a operação determinada pela URBS;
- Considerando o cálculo referente a Amortização e Rentabilidade e seus reflexos;
- Considerando a atualização do preço do Diesel, a ANP está informando somente o valor aos consumidores, devido a esta condição e a indisponibilidade de informações no site da ANP, está sendo utilizado o preço da pesquisa da semana 01/03/2020-07/03/2020, aplicado em 15/03/2020 e comparado o preço de pesquisa da semana de **25/05/2025 - 31/05/2025**, a variação será aplicada sobre o preço da distribuidora de 01/03/2020-07/03/2020, utilizado em 15/03/2020;
- Considerando a revisão no quantitativo de horas de motorista e cobradores;
- Considerando a competência legal desta gerenciadora, uma vez identificado por ela uma distorção no repasse as concessionárias, será promovida a devida correção;



Prefeitura de
CURITIBA

Nº 164 - SUPLEMENTO Nº 1 - ANO XIV
CURITIBA, SEGUNDA-FEIRA, 1 DE SETEMBRO DE 2025

DIÁRIO OFICIAL ELETRÔNICO
ATOS DO MUNICÍPIO DE CURITIBA
SUPLEMENTO Nº 1



RESOLVE:

Art. 1º. Fixar a tarifa técnica em **R\$ 7,9164** (sete reais, noventa e um centavos e sessenta e quatro décimos de centavo) e o custo/km conforme as regras elencadas:

a) A partir de **01 de junho de 2025 a 30 de junho de 2025**, adotar os custos/km com os ajustes contratuais para cada tipo de veículos e consórcios:

1-jun-25	CUSTO/km TOTAL													
LOTES	MICRO	MICRO ESPECIAL	COMUM	PADRON	PADRON LD	PADRON SD	PADRON MÉDIO	ARTICULADO 18 m	ARTICULADO LD 18 m	ARTICULADO 30 m	ARTICULADO	COMUM	PADRON	MÉDIA
LOTE 1	10,1009	10,1009	10,4554	12,1487	13,8040	12,9437	13,6741	16,5264	16,0433	19,0532	19,0532	0,0000	18,8487	12,7888
LOTE 2	10,1716	10,1716	10,8322	12,0577	14,0837	0,0000	14,6315	18,0511	18,5607	19,7795	17,7586	23,3418	16,3015	13,8140
LOTE 3	9,3064	10,2328	11,1252	16,2693	15,5523	0,0000	0,0000	18,3716	18,3511	19,9971	18,3869	0,0000	20,0012	14,3480
MÉDIA	9,3064	10,1468	10,8545	12,7950	14,5467	12,9437	13,9009	17,8162	16,8862	19,3995	18,3447	23,3418	18,1138	13,6662
PASSAGEIROS PREVISTO											11.500.509			
IPK											1,7263			
TARIFA TÉCNICA											7,9164			

Art. 2º. O cálculo para a obtenção do custo/km de remuneração ora fixada foi efetuado de acordo com a metodologia contida no Anexo III do Edital da Concorrência nº. 005/2009 e seus termos aditivos, em função das propostas comerciais apresentadas pelas Concessionárias.

Art. 3º. A composição do custo/km de cada período encontra-se explicitada no ANEXO da presente Resolução, e que a integra como se nela estivesse transcrita.

Art. 4º. Ao serem constatadas inconsistências no cálculo do custo/km ou repasse de valores aos concessionários, a URBS deverá, de ofício, promover a correção.

Art. 5º. A vigência desta resolução tem efeitos a partir da sua assinatura e retroage até o dia **01 de junho de 2025** inclusive, ratificando-se todos os atos praticados antes de sua publicidade.

Curitiba, 25 de agosto de 2025. OGENY PEDRO MAIA NETO – Presidente, PEDRO HENRIQUE SCHERNER ROMANEL - Diretor Administrativo e Financeiro, SERGIO LUIS DE OLIVEIRA - Diretor de Mobilidade Urbana, HELOISA RIBEIRO LOPES - Diretora Jurídica e de Integridade, ALDEMAR VENANCIO MARTINS NETO - Diretor de Urbanização.

URBS - Urbanização de Curitiba S.A., 28 de agosto de 2025.

Ogeny Pedro Maia Neto : Presidente da URBS - Urbanização de Curitiba S.A.

COMPOSIÇÃO DO CUSTO POR TIPO DE VEÍCULO													1º A		
PROTA OPERANTE		30	138	18	58	8		71	9	18	43	1	2		
PROTA OPERANTE EXCLUSIVA (SABADO PROIBIR E SEXTA)		0,00	259.074,49	760.492,12	109.300,45	311.904,01	0,00	29.929,39	366.587,26	28.218,26	97.406,16	229.985,20	6.206,86	2.223.260,49	
QUILÔMETRO OPERANTE MÉDIA MENSAL												eCUSTO			
ITEM DO CÁLCULO		MIRO	COMUM	PADRONL	PADRONL	PADRONL	PADRONL	PADRONL	ARTICULADO	ARTICULADO	ARTICULADO	eCUSTO			
CUSTO DE MANUTENÇÃO		0,0000	2.084,27	4.000,22	4.274,27	4.913,34	4.287,78	6.006,33	6.006,33	6.006,33	6.006,33	2.110,22	1.000,00		
CUSTO DE MANUTENÇÃO		0,0000	2.084,27	4.000,22	4.274,27	4.913,34	4.287,78	6.006,33	6.006,33	6.006,33	6.006,33	2.110,22	1.000,00		
CUSTO DE MANUTENÇÃO		0,0000	2.084,27	4.000,22	4.274,27	4.913,34	4.287,78	6.006,33	6.006,33	6.006,33	6.006,33	2.110,22	1.000,00		
CUSTO DE MANUTENÇÃO		0,0000	2.084,27	4.000,22	4.274,27	4.913,34	4.287,78	6.006,33	6.006,33	6.006,33	6.006,33	2.110,22	1.000,00		
CUSTO DE MANUTENÇÃO		0,0000	2.084,27	4.000,22	4.274,27	4.913,34	4.287,78	6.006,33	6.006,33	6.006,33	6.006,33	2.110,22	1.000,00		
CUSTO DE MANUTENÇÃO		0,0000	2.084,27	4.000,22	4.274,27	4.913,34	4.287,78	6.006,33	6.006,33	6.006,33	6.006,33	2.110,22	1.000,00		
CUSTO DE MANUTENÇÃO		0,0000	2.084,27	4.000,22	4.274,27	4.913,34	4.287,78	6.006,33	6.006,33	6.006,33	6.006,33	2.110,22	1.000,00		
CUSTO DE MANUTENÇÃO		0,0000	2.084,27	4.000,22	4.274,27	4.913,34	4.287,78	6.006,33	6.006,33	6.006,33	6.006,33	2.110,22	1.000,00		
CUSTO DE MANUTENÇÃO		0,0000	2.084,27	4.000,22	4.274,27	4.913,34	4.287,78	6.006,33	6.006,33	6.006,33	6.006,33	2.110,22	1.000,00		
CUSTO DE MANUTENÇÃO		0,0000	2.084,27	4.000,22	4.274,27	4.913,34	4.287,78	6.006,33	6.006,33	6.006,33	6.006,33	2.110,22	1.000,00		
CUSTO DE MANUTENÇÃO		0,0000	2.084,27	4.000,22	4.274,27	4.913,34	4.287,78	6.006,33	6.006,33	6.006,33	6.006,33	2.110,22	1.000,00		
CUSTO DE MANUTENÇÃO		0,0000	2.084,27	4.000,22	4.274,27	4.913,34	4.287,78	6.006,33	6.006,33	6.006,33	6.006,33	2.110,22	1.000,00		
CUSTO DE MANUTENÇÃO		0,0000	2.084,27	4.000,22	4.274,27	4.913,34	4.287,78	6.006,33	6.006,33	6.006,33	6.006,33	2.110,22	1.000,00		
CUSTO DE MANUTENÇÃO		0,0000	2.084,27	4.000,22	4.274,27	4.913,34	4.287,78	6.006,33	6.006,33	6.006,33	6.006,33	2.110,22	1.000,00		
CUSTO DE MANUTENÇÃO		0,0000	2.084,27	4.000,22	4.274,27	4.913,34	4.287,78	6.006,33	6.006,33	6.006,33	6.006,33	2.110,22	1.000,00		
CUSTO DE MANUTENÇÃO		0,0000	2.084,27	4.000,22	4.274,27	4.913,34	4.287,78	6.006,33	6.006,33	6.006,33	6.006,33	2.110,22	1.000,00		
CUSTO DE MANUTENÇÃO		0,0000	2.084,27	4.000,22	4.274,27	4.913,34	4.287,78	6.006,33	6.006,33	6.006,33	6.006,33	2.110,22	1.000,00		
CUSTO DE MANUTENÇÃO		0,0000	2.084,27	4.000,22	4.274,27	4.913,34	4.287,78	6.006,33	6.006,33	6.006,33	6.006,33	2.110,22	1.000,00		
CUSTO DE MANUTENÇÃO		0,0000	2.084,27	4.000,22	4.274,27	4.913,34	4.287,78	6.006,33	6.006,33	6.006,33	6.006,33	2.110,22	1.000,00		
CUSTO DE MANUTENÇÃO		0,0000	2.084,27	4.000,22	4.274,27	4.913,34	4.287,78	6.006,33	6.006,33	6.006,33	6.006,33	2.110,22	1.000,00		
CUSTO DE MANUTENÇÃO		0,0000	2.084,27	4.000,22	4.274,27	4.913,34	4								

10 A

