



PREFEITURA MUNICIPAL DE CURITIBA

URBANIZAÇÃO DE CURITIBA S/A

PROCESSO ADMINISTRATIVO ELETRÔNICO

Protocolo: 01-212315/2025

Data/Hora Cadastro: 22/08/2025 17:03:02

Interessado Principal: URBS-URBANIZACAO DE CURITIBA S/A

E-mail:

Telefone: 33203162

CPF/CNPJ: 75.076.836/0001-79

Unidade Administrativa:

Assunto Principal: 7063 - TRANSPORTE COLETIVO / e-SUP

Código T.T.D.: 17-06-04-01 - URBANIZAÇÃO DE CURITIBA S.A. - DETERMINAÇÕES DA OPERAÇÃO DO TRANSPORTE COLETIVO

Atendimento: Prioridade Normal

Observações:

Encaminhamos os dados relativos à previsão de quilometragem, horas de pessoal e frota para a composição do cálculo da Tarifa Técnica do mês de julho/2025.

Esse documento é regulamentado pelo Decreto Municipal nº. 848 de 15 de agosto de 2018, que visa: promover a utilização de meios eletrônicos para a realização dos processos administrativos com segurança, transparência e economicidade; ampliar a sustentabilidade ambiental com o uso da tecnologia da informação e comunicação; e facilitar o acesso dos cidadãos e da Administração às informações das diversas instâncias administrativas.

Obs: Para informações a respeito do andamento deste protocolo é possível a consulta no site:

[HTTP://CONSULTAPROTOCOLO.CURITIBA.PR.GOV.BR](http://CONSULTAPROTOCOLO.CURITIBA.PR.GOV.BR)



SÚMULA DAS INFORMAÇÕES DO PROTOCOLO - 01-212315/2025

Status do Protocolo:

ENCERRADO

Informações de Cadastro:

Nome e Matrícula: SERGIO LUIS DE OLIVEIRA - 30008

Unidade de Cadastro: URBSDMU - DIRETORIA DE MOBILIDADE URBANA

Exportado do Sistema Único de Protocolos - 01-212315/2025 - por Carlos Eduardo Manika - Matrícula 83454 em 03/09/2025 às 10:27:10



Prefeitura Municipal de Curitiba
Descrição do Trâmite - Informação

Protocolo: 01-212315/2025

DE: URBS / URBSDMU - DIRETORIA DE MOBILIDADE URBANA

PARA: URBS / URBSATA - ASSESSORIA TARIFÁRIA, SUBORDINADA

Encaminhamos os dados relativos à previsão de quilometragem, horas de pessoal e frota para a composição do cálculo da Tarifa Técnica do mês de julho/2025.

Informamos ainda que, nesta data, anexamos aos autos o(s) seguinte(s) documento(s) e/ou link(s):

1.1 - ABERTURA_CUSTO_KM_07_JULHO_2025_TARIFA TÉCNICA.PDF

1.2 - ANÁLISE_PROGRAMAÇÃO_KM_01_DU_07_JULHO_2025.PDF

1.3 - ANÁLISE_PROGRAMAÇÃO_LINHA_KM_01_DU_07_JULHO_2025.PDF

1.4 - ANÁLISE_PROGRAMAÇÃO_KM_02_SAB_06_JULHO_2025.PDF

1.5 - ANÁLISE_PROGRAMAÇÃO_LINHA_KM_02_SAB_07_JULHO_2025.PDF

1.6 - ANÁLISE_PROGRAMAÇÃO_KM_03_DOM_07_JULHO_2025.PDF

1.7 - ANÁLISE_PROGRAMAÇÃO_LINHA_KM_03_DOM_07_JULHO_2025.PDF

Curitiba , 22 de agosto de 2025 - 17:03:02

Assinado eletronicamente por Sergio Luis de Oliveira - 30008 com fundamento no art. 6º, §1º do Decreto Municipal nº 848 de 15 de agosto de 2018.

Exportado do Sistema Único de Protocolos - 01-212315/2025 - Prof. Carlos Eduardo Manika - Matrícula 83454 em 03/09/2025 às 10:27:10

Prefeitura Municipal de Curitiba

URBS
Urbanização de Curitiba S.A.

Av. Presidente Afonso Camargo, 330
Rodoferrviária - Bloco Central
80060-090 JD Botânico Curitiba PR
Tel 41 3320-3000 / 3320-3232
www.urbs.curitiba.pr.gov.br



Curitiba, 21 de agosto de 2024.

A
ATA-Assessoria Tarifária
Carlos Eduardo Manika
Assessor

Ref.: Alterações Operacionais no Sistema de Transporte Coletivo de Curitiba – Demonstrativo de alterações de quilometragem, Pessoal e Frota Operante para o mês de JULHO/2025.

Prezado Senhor:

Servimos da presente para informar as alterações operacionais no sistema de transporte coletivo de Curitiba, o qual servirá para definição da Tarifa Técnica com base para previsão de quilometragem, horas de pessoal e frota operante para o mês de **JULHO/2025**, a saber:

- a) **Quilometragem:** Considerando os dados extraídos para a elaboração do custo quilométrico para o mês:

JUNHO/2025: com base nos dias úteis (26/05/2025) **261.339,959**
sábados (24/05/2025) **163.074,926** domingos e feriados
(25/05/2025) **130.466,947**.

JULHO/2025: com base nos dias úteis (30/06/2025) **262.742,313**
sábados (28/06/2025) **163.831,588** domingos e feriados
(29/06/2025) **130.691,381**.

Os quais apresentaram as **DIFERENÇAS** de quilometragem sendo:
1.402,354 para dias úteis, **756,662** para sábados e **224,434** para
domingos e feriados.

Prefeitura Municipal de Curitiba

URBS
Urbanização de Curitiba S.A.Av. Presidente Afonso Camargo, 330
Rodoferrviária - Bloco Central
80060-090 JD Botânico Curitiba PR
Tel 41 3320-3000 / 3320-3232
www.urbs.curitiba.pr.gov.br

Cabe salientar que o calendário mensal pelas suas variações de tipos de dia, interfere diretamente na quilometragem projetada, uma vez que, mesmo que a quilometragem fosse mantida nos mesmos valores do mês anterior, o total de quilometragem mensal seria alterado em função das diferenças de dias.

- b) **Horas de pessoal:** Com as alterações realizadas pela UPC - Unidade de Planejamento do Transporte Coletivo, considerado para elaboração do quantitativo de pessoal para o mês:

JUNHO/2025: em dias úteis (26/05/2025) **21404:48** sábados (24/05/2025) **15267:53** e domingos e feriados (25/05/2025) **13081:38**.

JULHO/2025: em dias úteis (30/06/2025) **21504:30** sábados (28/06/2025) **15319:21** e domingos e feriados (29/06/2025) **131109:16**.

Os quais apresentaram as **DIFERENÇAS** em horas de pessoal de **99:42** para dias úteis, **51:28** para sábados e **27:38** para domingos e feriados.

- c) **Frota Operante:** A frota operante é calculada considerando a maior disponibilidade de tipo de veículos dias úteis. As alterações operacionais realizadas no mês de **JULHO/2025** (30/06/2025), as quais refletem a previsão da Tarifa Técnica para, levam em consideração todas as necessidades de redução, aumento ou relocação de veículos em função da demanda de passageiros observada, bem como, dos apontamentos realizados pela fiscalização que acabam norteando as alterações das linhas, visando dar um melhor atendimento aos usuários.

DISTRIBUIÇÃO DA FROTA OPERANTE

CATEGORIA	MICRO	MICRO ESPECIAL	COMUM	PADRON	PADRON LD	PADRON DD	HÍBRIDO	ARTICULADO 18 M	ARTICULADO LD	ARTICULADO 20 M	BIARTICULADO	ECOMUM	EPADRON	TOTAL
JUNHO/2025 (TT)	1	118	385	49	182	12	27	169	38	44	142	1	6	1.174
JULHO/2025 (TT)	1	117	381	52	184	12	27	174	38	44	142	1	6	1.179
Diferenças	0	-1	-4	3	2	0	0	5	0	0	0	0	0	5

Prefeitura Municipal de Curitiba

URBS
Urbanização de Curitiba S.A.Av. Presidente Afonso Camargo, 330
Rodoferrviária - Bloco Central
80060-090 JD Botânico Curitiba PR
Tel 41 3320-3000 / 3320-3232
www.urbs.curitiba.pr.gov.br

CURITIBA

Destacamos que a linha Turismo, por sua excepcionalidade, a qual, pela utilização da frota em maior quantidade operar aos sábados, domingos e feriados com veículo tipo PADRON DOUBLE DECK, obviamente pela sua característica, bem como pela necessidade de atendimento à demanda de passageiros que se concentram nestes dias, ocasionando a consideração desta condição com a alocação da frota total para o mês em questão.

segue em anexo, os quadros demonstrativos de Análise de Programação com os comparativos de resumo de quilometragem e horas de pessoal, bem como os comparativos por linha alterada, no que tange as datas acima mencionadas.

Diante dos apontamentos, nos colocamos a disposição, caso sejam necessários maiores esclarecimentos.

Salientamos que as planilhas contendo todos os valores mencionados, estão disponíveis à esta assessoria na pasta R:\Tarifa Técnica\01-UCT- UNIDADE DE CONTROLE TARIFÁRIO\000 - OPERAÇÃO TARIFA TÉCNICA\2025

Planilhas disponíveis:

- a) [PREVISÃO_TARIFA_TÉCNICA_07_JULHO_2025_2025_06_30_Normal](#)
- b) [07-Frota_total_AEF_+Frota_operante_AOC_PREV_07_julho_2025](#)

Atenciosamente

Área de Operação do Transporte Coletivo



Análise de Programação

Linha:

TODAS

	DU	DU		
Data	26/05/2025	30/06/2025	Variação	Δ
Km E/R 6%	14.781,278	14.857,565	76,287	0,52%
Km Tabela + 6%	261.339,959	262.742,313	1.402,354	0,54%
Total Horas	21404:48	21504:30	99:42	0,47%



Análise de Programação

Tipo indicador: Km Tabela + 6% ▼

Nome Linha	DU	DU	Variação	Δ
TOTAL	261.339,959	262.742,313	1.402,354	0,54%
ATUBA / PINHEIRINHO	4.314,629	4.352,981	38,352	0,89%
ATUBA/STA.CANDIDA	737,676	688,025	-49,651	-6,73%
B. ALTO / BOA VISTA	727,798	762,396	34,598	4,75%
BOM RETIRO / PUC	629,453	645,271	15,818	2,51%
BOQUEIRÃO / C. CÍVICO	2.765,258	2.780,370	15,112	0,55%
BOQUEIRÃO/PINHEIRINHO	2.040,841	1.999,366	-41,475	-2,03%
CABRAL/ESTAÇÃO PUC	0,000	675,917	675,917	100,00%
CAMP. SIQUEIRA / BATEL	643,627	683,361	39,734	6,17%
CARBOMAFRA	1.195,237	1.238,206	42,969	3,60%
CASA DE CUSTÓDIA	37,779	0,000	-37,779	-100,00%
CENTENÁRIO / C. COMPRIDO	6.399,869	6.090,273	-309,596	-4,84%
E. VERÍSSIMO / PANTANAL	419,537	425,731	6,194	1,48%
FAZENDINHA / PUC	225,895	0,000	-225,895	-100,00%
INTERBAIRROS I (ANTI-HORÁRIO)	865,447	822,724	-42,723	-4,94%
INTERBAIRROS I (HORÁRIO)	866,922	857,461	-9,461	-1,09%
INTERBAIRROS II (ANTI-HORÁRIO)	3.508,143	3.261,187	-246,956	-7,04%
INTERBAIRROS IV	4.560,033	4.565,031	4,998	0,11%
MOSSUNGUÊ	495,232	518,612	23,380	4,72%
NOVENA	21,894	25,305	3,411	15,58%
PARAÍSO	193,440	202,877	9,437	4,88%
PUC/RODOFERROVIARIA	222,719	0,000	-222,719	-100,00%
REFORÇO TUIUTI	0,000	167,146	167,146	100,00%



Análise de Programação

Tipo indicador: Km Tabela + 6% ▼

Nome Linha	DU	DU	Variação	Δ
	26/05/2025	30/06/2025		
TOTAL	261.339,959	262.742,313	1.402,354	0,54%
STA. CRUZ	31,363	0,000	-31,363	-100,00%
TATUQUARA / S. CERCADO	0,000	956,257	956,257	100,00%
TUPY/JULIANA	1.918,673	2.024,058	105,385	5,49%
V. TIRADENTES / CIC	0,000	401,264	401,264	100,00%
VEICULO DE APOIO 01	0,000	80,000	80,000	100,00%

Exportado do Sistema Único de Protocolos - 01-212315/2025 - por Carlos Eduardo Manika - Matrícula 23474 em 03/09/2025 às 10:27:10



Análise de Programação

Tipo indicador: Km Tabela + 6% ▼

Nome Linha	DU	DU	Variação	Δ
	26/05/2025	30/06/2025		
TOTAL	261.339,959	262.742,313	1.402,354	0,54%

Exportado do Sistema Único de Protocolos - 01-212315/2025 - por Carlos Eduardo Manika - Matrícula 23474 em 03/09/2025 às 10:27:10



Análise de Programação

Linha:

TODAS

	SAB	SAB		
Data	24/05/2025	28/06/2025	Variação	Δ
Km E/R 6%	9.221,212	9.260,680	39,468	0,43%
Km Tabela + 6%	163.074,926	163.831,588	756,662	0,46%
Total Horas	15267:53	15319:21	51:28	0,34%



Análise de Programação

Tipo indicador: Km Tabela + 6% ▼

Nome Linha	SAB	SAB	Variação	Δ
	24/05/2025	28/06/2025		
TOTAL	163.074,926	163.831,588	756,662	0,46%
ÁGUA VERDE	467,005	467,006	0,001	0,00%
B. ALTO / BOA VISTA	604,590	625,654	21,064	3,48%
BOM RETIRO / PUC	432,750	443,294	10,544	2,44%
CASA DE CUSTÓDIA	21,270	0,000	-21,270	-100,00%
CENTENÁRIO / C. COMPRIDO	3.328,160	3.018,564	-309,596	-9,30%
E. VERÍSSIMO / PANTANAL	321,696	327,890	6,194	1,93%
IGUAPE II	330,096	439,802	109,706	33,23%
INTERBAIRROS I (ANTI-HORÁRIO)	515,583	515,584	0,001	0,00%
INTERBAIRROS I (HORÁRIO)	499,165	499,166	0,001	0,00%
INTERBAIRROS II (ANTI-HORÁRIO)	2.435,319	2.188,358	-246,961	-10,14%
INTERBAIRROS VI	1.149,514	1.114,588	-34,926	-3,04%
TATUQUARA / S. CERCADO	0,000	799,398	799,398	100,00%
V. TIRADENTES / CIC	0,000	342,506	342,506	100,00%
VEICULO DE APOIO 01	0,000	80,000	80,000	100,00%

Exportado do Sistema Único de Protocolos - 01-212315/2025 - por Carlos Eduardo Manika - Matrícula 220374 em 03/09/2025 às 10:27:10



Análise de Programação

Tipo indicador: Km Tabela + 6% ▼

Nome Linha	SAB	SAB	Variação	Δ
	24/05/2025	28/06/2025		
TOTAL	163.074,926	163.831,588	756,662	0,46%

Exportado do Sistema Único de Protocolos - 01-212315/2025 - por Carlos Eduardo Manika - Matrícula 22374 em 03/09/2025 às 10:27:10



Análise de Programação

Linha:

TODAS ▼

	DOM	DOM		
Data	25/05/2025	29/06/2025	Variação	Δ
Km E/R 6%	7.376,330	7.385,672	9,342	0,13%
Km Tabela + 6%	130.466,947	130.691,381	224,434	0,17%
Total Horas	13081:38	13109:16	27:38	0,21%



Análise de Programação

Tipo indicador: Km Tabela + 6% ▼

Nome Linha	DOM	DOM	Variação	Δ
	25/05/2025	29/06/2025		
TOTAL	130.466,947	130.691,381	224,434	0,17%
ÁGUA VERDE	344,234	344,233	-0,001	0,00%
AUGUSTA/V. MARQUETO	551,900	489,404	-62,496	-11,32%
B. ALTO / BOA VISTA	604,590	625,654	21,064	3,48%
BARREIRINHA / SÃO JOSÉ	1.378,626	1.332,714	-45,912	-3,33%
BATEL / MOSSUNGUÊ	0,000	397,055	397,055	100,00%
BOM RETIRO / PUC	314,727	319,999	5,272	1,68%
CASA DE CUSTÓDIA	21,270	0,000	-21,270	-100,00%
CENTENÁRIO / C. COMPRIDO	2.631,569	2.321,973	-309,596	-11,76%
E. VERÍSSIMO / PANTANAL	321,696	327,890	6,194	1,93%
INTERBAIRROS I (ANTI-HORÁRIO)	454,256	454,255	-0,001	0,00%
INTERBAIRROS I (HORÁRIO)	464,525	464,523	-0,002	0,00%
INTERBAIRROS II (ANTI-HORÁRIO)	2.154,246	1.907,284	-246,962	-11,46%
MOSSUNGUÊ	376,954	0,000	-376,954	-100,00%
TATUQUARA / S. CERCADO	0,000	485,680	485,680	100,00%
V. TIRADENTES / CIC	0,000	292,363	292,363	100,00%
VEICULO DE APOIO 01	0,000	80,000	80,000	100,00%



Análise de Programação

Tipo indicador: Km Tabela + 6% ▼

Nome Linha	DOM	DOM	Variação	Δ
	25/05/2025	29/06/2025		
TOTAL	130.466,947	130.691,381	224,434	0,17%

Exportado do Sistema Único de Protocolos - 01-212315/2025 - por Carlos Eduardo Manika - Matrícula 22574 em 03/09/2025 às 10:27:10



Prefeitura Municipal de Curitiba
Descrição do Trâmite - Informação

Protocolo: 01-212315/2025

DE: URBS / URBSATA - ASSESSORIA TARIFÁRIA, SUBORDINADA

PARA: URBS / URBSACN - ASSESSORIA DE CONTROLE

Para os devidos procedimentos, segue o processo do Cálculo Tarifário de Julho/2024, onde ficou definido o valor da Tarifa Técnica em R\$ 7,4843, devido o reflexo da programação operacional, a projeção de passageiros pagantes equivalentes e da atualização do valor do Diesel pela pesquisa no site da ANP utilizando os valores da semana de 22/06/2025 - 28/06/2025.

Informamos ainda que, nesta data, anexamos aos autos o(s) seguinte(s) documento(s) e/ou link(s):

2.1 - ATA_2025.08.19-02_-DOCUMENTO_RESOLUCAO_JUNHO.25_ASSINADO.PDF

2.2 - 01 - PROJEÇÃO PASSAGEIROS JUNHO.25.PDF

2.3 - 02 - CUSTO CONSÓRCIO TARIFA TECNICA - R\$ 7,9164 - JUNHO.2025.PDF

2.4 - 03 - GRÁFICO - CUSTO - TT R\$ 7,9164 - RECEITA JUNHO.2025.PDF

2.5 - 04 - RESOLUÇÃO DIR XXX 2025 JUNHO.25 - 2025.08.19 V1.PDF

Curitiba , 25 de agosto de 2025 - 16:39:14

Assinado eletronicamente por Carlos Eduardo Manika - 83454 com fundamento no art. 6º, §1º do Decreto Municipal nº 848 de 15 de agosto de 2018.



Prefeitura Municipal de Curitiba
Descrição do Trâmite - Informação

Protocolo: 01-212315/2025

DE: URBS / URBSACN - ASSESSORIA DE CONTROLE

PARA: URBS / URBSCJUAM - COORDENADORIA JURÍDICA DE DIREITO ADMINISTRATIVO, MOBILIDADE E COMPLIANCE

Caros, segue o Parecer ACN 185/2025

Att.
Valêncio.

Informamos ainda que, nesta data, anexamos aos autos o(s) seguinte(s) documento(s) e/ou link(s):

3.1 - Parecer ACN1852025 DEFINIÇÃO DA TARIFA TÉCNICA DE JULHO-2025.pdf

Curitiba , 25 de agosto de 2025 - 17:16:09

Assinado eletronicamente por Valencio dos Anjos Narlok - 83377 com fundamento no art. 6º, §1º do Decreto Municipal nº 848 de 15 de agosto de 2018.

Exportado do Sistema Único de Protocolos - 01-212315/2025 - por Carlos Eduardo Mendes - Matrícula 83454 em 03/09/2025 às 10:27:10

Prefeitura Municipal de Curitiba

URBS
Urbanização de Curitiba S.A.Av. Presidente Affonso Camargo, 330
Rodoferrviária - Bloco Central
80060-090 JD Botânico Curitiba PR
Tel 41 3320-3000 / 3320-3232
www.urbs.curitiba.pr.gov.br

CURITIBA

ACN/185/2025**Curitiba, 25 de agosto de 2025.**

À

Coordenadoria Jurídica de Direito Administrativo e Mobilidade – CJUAM

Ref.: Protocolo Eletrônico nº 01-212315/2025 – Análise e Parecer – Definição da Tarifa Técnica de remuneração aos Consórcios para o mês de **JULHO/2025**.

Considerando que:

- a) Houve a solicitação exarada pela Assessoria Tarifária – ATA para a análise do presente expediente (mov. 2.1);
- b) Esta Assessoria de Controle Interno tem entre suas atribuições, a função de subsidiar o processo de gestão, auxiliando e dando suporte e apoio para projeções e simulações sobre eventos econômicos que possam afetar as decisões dos gestores;
- c) Com o fim da vigência da Lei nº 15.881/2021, em 28/02/2022, o custo do sistema passou novamente a ser calculado pela tarifa técnica, mensalmente;
- d) O número de passageiros ainda está muito aquém de uma situação de normalidade. A área técnica calculou a tarifa técnica mensal, ref. ao mês de **JULHO/2025**, a fim de não gerar desequilíbrios, tanto a favor das Concessionárias como da Administração Pública, ficando neste caso a Administração capaz de corrigir distorções identificadas, no intuito de se evitar prejuízos tanto aos cofres públicos quanto ao serviço prestado;
- e) A Área de Operação do Transporte Coletivo – AOC encaminhou à Assessoria Tarifária – ATA (mov. 1.1 a 1.7), em 22/08/2025, os dados para a composição do custo do Sistema de Transporte Coletivo de Curitiba referentes ao mês de **JULHO/2025**:

Prefeitura Municipal de Curitiba

URBS
Urbanização de Curitiba S.A.Av. Presidente Afonso Camargo, 330
Rodoferrviária - Bloco Central
80060-090 JD Botânico Curitiba PR
Tel 41 3320-3000 / 3320-3232
www.urbs.curitiba.pr.gov.br

CURITIBA

- **Previsão de quilometragem:** Dias úteis: **262.742,313**; Sábados: **163.831,588**; Domingos e feriados: **130.691,381**; os quais apresentaram as diferenças de quilometragem de **1.402,354**; **756,662** e **224,434**; respectivamente, em relação a JUNHO/2025;
- **Horas de pessoal:** Dias úteis: **21504:30**; Sábados: **15319:21**; Domingos e feriados: **131109:16**; os quais apresentaram as diferenças em horas de pessoal de **99:45 (acréscimo)**; **51:28 (acréscimo)**; e **27:38 (acréscimo)**; respectivamente, em relação a JUNHO/2025;
- **Frota operante:** **1.179**, apresentando uma diferença de **5 (cinco)** em relação a JUNHO/2025;

f) A ATA promoveu a atualização da planilha ref. ao custo/km e tarifa técnica considerada no repasse de remuneração aos Consórcios para o mês de **JULHO/2025**. Foram consideradas as atualizações operacionais, sendo aplicada a nova operação na quilometragem, frota operante e horas de motoristas e cobradores, conforme processo licitatório 005/2009 e seus anexos e aditivos, conforme demonstrado a seguir (mov. 2.1):

- *O custo/km e tarifa técnica do mês de JULHO/2025 visa evidenciar a operação específica do mês e definir o custo devido, demonstrando as variações que ocorreram entre os períodos;*

DIFERENÇAS ENTRE O MÊS DE: JULHO/2025 e JUNHO/2025

ITEMS DO CÁLCULO	PREVISTO MÊS	PREVISTO MÊS ANTERIOR	DIFERENÇA PREVISTA	VARIAÇÃO
	7.221.278,708	6.661.900,125	559.378,583	8,40%
MICRO	5.890,549	5.700,532	190,018	3,33%
MICRO ESPECIAL	1.002.009,541	975.476,552	26.532,989	2,72%
COMUM	2.414.176,432	2.248.203,441	165.972,992	7,38%
PADRON	319.508,975	288.987,913	50.521,062	18,78%
PADRON L.D.	1.061.111,810	985.617,950	95.493,860	9,89%
PADRON D.D.	36.843,427	37.605,705	-762,278	-2,03%
HÍBRIDOS	141.288,604	126.331,343	14.957,261	11,84%
ARTICULADO 18m	950.518,645	842.312,453	108.206,192	12,85%
ARTICULADO 18m L.D.	170.426,820	149.933,078	20.493,742	13,67%
ARTICULADO 20m	284.440,103	261.883,740	22.556,363	8,61%
BIARTICULADO	777.141,338	715.666,342	61.474,997	8,59%
eCOMUM	6.315,036	6.206,856	108,180	1,74%
ePADRON	51.607,427	57.974,222	-6.366,795	-10,98%

- **Quilometragem:** a atualização da quilometragem programada, proveniente do relatório do sistema que gerencia as tabelas horárias, tendo como base a programação de um dia útil, um sábado e um domingo, a fim de formular uma previsão de quilometragem e horas de pessoal projetados para uma operação mensal, cuja alteração se faz necessária devido ao dinamismo da operação mês a mês;

Prefeitura Municipal de Curitiba

URBS
Urbanização de Curitiba S.A.

Av. Presidente Afonso Camargo, 330
Rodoferroviária - Bloco Central
80060-090 JD Botânico Curitiba PR
Tel 41 3320-3000 / 3320-3232
www.urbs.curitiba.pr.gov.br



QUADRO DE PROJEÇÃO DE PASSAGEIROS PARA : JULHO/2025

JUNHO/2025		PASSEIRO EQUIVALENTE	a.cumulado	MÉDIA DIA
17/06/2025	terça-feira DUTER	517.563,33	517.563	517.563
18/06/2025	quarta-feira DUQUA	515.358,33	1.032.922	516.461
19/06/2025	quinta-feira FE	156.369,17	1.189.291	396.430
20/06/2025	sexta-feira DAT	351.367,50	1.540.658	385.165
21/06/2025	sábado SAT	206.439,50	1.747.098	349.420
22/06/2025	domingo DOM	99.874,83	1.846.973	307.829
23/06/2025	segunda-feira DUSEG	464.925,50	2.311.898	330.271
24/06/2025	terça-feira DUTER	484.352,67	2.796.251	349.531
25/06/2025	quarta-feira DUQUA	491.211,00	3.287.462	365.274
26/06/2025	quinta-feira DUQUI	485.712,00	3.773.174	377.317
27/06/2025	sexta-feira DUSEX	477.040,83	4.250.215	386.383
28/06/2025	sábado SAB	207.274,67	4.457.489	371.457
29/06/2025	domingo DOM	106.149,50	4.563.639	351.049
30/06/2025	segunda-feira DUSEG	464.683,50	5.028.322	359.166
TOTAL DO PERÍODO		5.028.322,33		

DIAS ÚTEIS MÉDIA .:	3.900.847,17	8	487.605,90
DIAS ÚTEIS - SEG .: DUSEG	929.609,00	2	464.804,50
DIAS ÚTEIS - TER .: DUTER	1.001.916,00	2	500.958,00
DIAS ÚTEIS - QUA .: DUQUA	1.006.569,33	2	503.284,67
DIAS ÚTEIS - QUI .: DUQUI	485.712,00	1	485.712,00
DIAS ÚTEIS - SEX .: DUSEX	477.040,83	1	477.040,83
DIAS ÚTEIS ATPICO DAT	351.367,50	1	351.367,50
SÁBADOS SAB	207.274,67	1	207.274,67
SÁBADOS ATPICOS SAT	206.439,50	1	206.439,50
DOMINGOS DOM	206.024,33	2	103.012,17
FERIADOS FE	156.369,17	1	156.369,17
TOTAL	5.028.322,33	14	

JULHO/2025				
JULHO/2025	MÉDIA DIA	PESO	DIAS	TOTAL TIPO DE DIAS
DIAS ÚTEIS - SEG 1ª Q .:	487.605,90	100,00%	2	975.211,79
DIAS ÚTEIS - SEG 2ª Q .:	487.605,90	100,00%	2	975.211,79
DIAS ÚTEIS - TER 1ª Q .:	487.605,90	100,00%	3	1.462.817,69
DIAS ÚTEIS - TER 2ª Q .:	487.605,90	100,00%	2	975.211,79
DIAS ÚTEIS - QUA 1ª Q .:	487.605,90	100,00%	2	975.211,79
DIAS ÚTEIS - QUA 2ª Q .:	487.605,90	100,00%	3	1.462.817,69
DIAS ÚTEIS - QUI 1ª Q .:	487.605,90	100,00%	2	975.211,79
DIAS ÚTEIS - QUI 2ª Q .:	487.605,90	100,00%	3	1.462.817,69
DIAS ÚTEIS - SEX 1ª Q .:	487.605,90	100,00%	2	975.211,79
DIAS ÚTEIS - SEX 2ª Q .:	487.605,90	100,00%	2	975.211,79
DIAS ÚTEIS ATPAF .:	346.395,23	71,04%	0	0,00
DIAS ÚTEIS ATPDF .:	346.395,23	71,04%	0	0,00
SÁBADO 1ª Q .:	207.274,67	100,00%	2	414.549,33
SÁBADO 2ª Q .:	207.274,67	100,00%	2	414.549,33
SÁBADO ATP .:	200.579,69	96,77%	0	0,00
DOMINGOS 1ª Q .:	103.012,17	100,00%	2	206.024,33
DOMINGOS 2ª Q .:	103.012,17	100,00%	2	206.024,33
FERIADOS .:	154.180,98	31,62%	0	0,00
TOTAL MÊS .:			31	12.456.083,00

OBSERVAÇÕES	
DIAS ÚTEIS .:	23
DIAS ÚTEIS ATPAF .:	00
DIAS ÚTEIS ATPDF .:	00
SÁBADO .:	04
SÁBADO ATP .:	00
DOMINGOS .:	04
FERIADOS .:	00
	31

- Frota operante:** a atualização da frota operante representa a projeção da operação para o mês de **JULHO/2025** e representa o maior quantitativo por tipo de veículos no tipo dia útil, decorrentes da programação das linhas, considerando a utilização dos tipos de veículos necessários para execução da programação, ou seja, Biarticulados, Articulados, Padron, Híbrido, Comum, entre outros;

Prefeitura Municipal de Curitiba

URBS
Urbanização de Curitiba S.A.Av. Presidente Afonso Camargo, 330
Rodoferroviária - Bloco Central
80060-090 JD Botânico Curitiba PR
Tel 41 3320-3000 / 3320-3232
www.urbs.curitiba.pr.gov.br

CURITIBA

PROGRAMADA 2025 JULHO/2025

EMPRESAS	MICRO	MICRO ESPECIAL	COMUM	PADRON	PADRON LD	PADRON DD	HÉREDO	ARTICULADO 18 M	ARTICULADO LD	ARTICULADO 20 M	BIARTICULADO	#COMUM	#PADRON	TOTAL	TOTAL
03 - Glória	-	53	85	18	42	7	16	29	12	6	30	-	2	300	25,45%
04 - Sto. Antonio	-	-	8	-	8	-	3	8	4	-	-	-	-	31	2,63%
10 - Meroës	-	11	11	4	2	5	-	4	3	-	-	-	-	40	3,39%
07 - Redentor	-	13	94	-	40	-	6	60	5	18	33	1	1	271	22,99%
08 - Expresso Azul	-	16	43	18	18	-	2	15	4	-	10	-	1	127	10,77%
02 - Tamarandê	-	-	2	-	-	-	-	19	-	-	9	-	-	30	2,54%
06 - São José	-	-	46	-	30	-	-	12	4	4	-	-	-	96	8,14%
11 - C. Sorriso	-	13	84	2	27	-	-	27	6	15	50	-	2	226	19,17%
12 - VIA MOBI	1	11	8	10	17	-	-	-	-	1	10	-	-	58	4,92%
PONTUAL	0	64	104	22	52	12	19	41	19	6	30	0	2	371	31,47%
TRANSBUS	0	29	137	18	58	0	8	75	9	18	43	1	2	398	33,76%
PIONEIRO	1	24	140	12	74	0	0	58	10	20	69	0	2	410	34,78%
TOTAL	1	117	381	52	184	12	27	174	38	44	142	1	6	1.179	

PROGRAMADA 2024 JUNHO/2025

EMPRESAS	MICRO	MICRO ESPECIAL	COMUM	PADRON	PADRON LD	PADRON DD	HÉREDO	ARTICULADO 18 M	ARTICULADO LD	ARTICULADO 20 M	BIARTICULADO	#COMUM	#PADRON	TOTAL	TOTAL
03 - Glória	-	51	83	18	42	7	16	28	12	6	30	-	2	295	25,13%
04 - Sto. Antonio	-	-	8	-	8	-	3	8	4	-	-	-	-	31	2,64%
10 - Meroës	-	13	12	4	2	5	-	4	3	-	-	-	-	43	3,66%
07 - Redentor	-	14	96	-	40	-	6	56	5	18	33	1	1	270	23,00%
08 - Expresso Azul	-	16	42	18	18	-	2	15	4	-	10	-	1	126	10,73%
02 - Tamarandê	-	-	2	-	-	-	-	19	-	-	9	-	-	30	2,56%
06 - São José	-	-	46	-	29	-	-	12	4	4	-	-	-	95	8,09%
11 - C. Sorriso	-	13	85	2	26	-	-	27	6	15	50	-	2	226	19,25%
12 - Via Mobi	1	11	11	7	17	-	-	-	-	1	10	-	-	58	4,94%
PONTUAL	0	64	103	22	52	12	19	40	19	6	30	0	2	369	31,43%
TRANSBUS	0	30	138	18	58	0	8	71	9	18	43	1	2	396	33,73%
PIONEIRO	1	24	144	9	72	0	0	58	10	20	69	0	2	409	34,84%
TOTAL	1	118	385	49	182	12	27	169	38	44	142	1	6	1.174	

DIFERENÇA

CATEGORIA	MICRO	MICRO ESPECIAL	COMUM	PADRON	PADRON LD	PADRON DD	HÉREDO	ARTICULADO 18 M	ARTICULADO LD	ARTICULADO 20 M	BIARTICULADO	#COMUM	#PADRON	TOTAL	TOTAL
03 - Glória	-	2	2	-	-	-	-	1	-	-	-	-	-	5	100,00%
04 - Sto. Antonio	-	-	-	-	-	-	-	-	-	-	-	-	-	0	0,00%
10 - Meroës	-	(2)	(1)	-	-	-	-	-	-	-	-	-	-	-3	-60,00%
07 - Redentor	-	(1)	(2)	-	-	-	-	4	-	-	-	-	-	1	20,00%
08 - Expresso Azul	-	-	1	-	-	-	-	-	-	-	-	-	-	1	20,00%
02 - Tamarandê	-	-	-	-	-	-	-	-	-	-	-	-	-	0	0,00%
06 - São José	-	-	-	-	1	-	-	-	-	-	-	-	-	1	20,00%
11 - C. Sorriso	-	-	(1)	-	1	-	-	-	-	-	-	-	-	0	0,00%
12 - Via Mobi	-	-	(3)	-	-	-	-	-	-	-	-	-	-	0	0,00%
PONTUAL	0	0	1	0	0	0	0	1	0	0	0	0	0	2	40,00%
TRANSBUS	0	-1	-1	0	0	0	0	4	0	0	0	0	0	2	40,00%
PIONEIRO	0	0	-4	3	2	0	0	0	0	0	0	0	0	1	20,00%
TOTAL	-	(1)	(4)	3	2	-	-	5	-	-	-	-	-	5	100,00%

- Pessoal Operacional - Motoristas e cobradores:** Conforme estabelecido na licitação 005/2009, no anexo III, a atualização do quantitativo de horas de pessoal ocorre no ato da emissão do relatório do sistema que gerencia as tabelas horárias tendo como princípio o horário de início e fim de cada tabela horária, para dias úteis, sábados e domingos. Deste total de horas acumulada por tipo de veículo ocorre a multiplicação do dia útil por 5 (cinco), mais o sábado e o domingo, a fim de formular a escala semanal de cada tipo de veículo. Com o total de horas aplicamos o fator de utilização por tipo de operação, visando determinar o quanto de pessoal operacional será necessário para executar a programação das tabelas horárias.

Para o período de JULHO/2025, foi atualizado o quantitativo conforme o dimensionamento da programação da operação especial com a aplicação dos fatores de utilização (FU);

- Pessoal de Manutenção, Tráfego e Limpeza:** reflexo da atualização do quantitativo da frota operante que reflete diretamente nas categorias **Pessoal de Manutenção (0,58)**, **Tráfego (0,13)** e **Limpeza (0,10)**, pois os Fatores de utilização (FU's) estão correlacionados, cuja variação interfere no quantitativo a ser remunerado para estas categorias. Conforme estabelecido na licitação 005/2009, no anexo III, o fator de utilização se relaciona com a quantidade de veículos para determinar o quantitativo de colaboradores para executar o serviço. De acordo com o Termo Aditivo nº 09, os encargos sociais estão adequados no percentual de 49,7345% e o índice do pessoal administrativo se manteve em 7,71%;

Prefeitura Municipal de Curitiba

URBS
Urbanização de Curitiba S.A.Av. Presidente Afonso Camargo, 330
Rodoferrviária - Bloco Central
80060-090 JD Botânico Curitiba PR
Tel 41 3320-3000 / 3320-3232
www.urbs.curitiba.pr.gov.br

CURITIBA

QUANTIDADE DE FUNCIONÁRIOS JULHO/2025

EMPRESA	MOTORISTA	COBRADORES DOS ÔNIBUS	COBRADORES TERMINAIS	COBRADORES (ESTAÇÃO - EXPRESSO)	COBRADORES (ESTAÇÃO - DEMAIS LINHAS)	PORTEIROS	CONTROLADORES DE TRÁFEGO	FISCAL DE MANUTENÇÃO	FISCAL DE LIMPEZA DOS VEÍCULOS	SUPERVISOR - LIMPEZA DAS ESTAÇÕES TUBOS E TERMINAIS	ZELADORES DAS EST. TUBOS	ZELADOR DE LIMPEZA DOS TERMINAIS	ATENDENTES - OTIS	LIMPEZA DOS TERMINAIS	TOTAL EMPREGADOS
GLÓRIA	695,10	9,00	30,17	137,83	146,18	35,61	39,00	174,00	35,70	1,30	37,16	10,50	0,00	25,25	1.376,59
SANTO ANTÔNIO	74,93	0,00	8,18	26,70	0,00	7,12	4,03	17,98	3,70	0,08	2,84	2,10	0,00	5,05	152,71
MERCÊS	98,90	7,33	6,41	0,00	0,00	7,12	5,20	23,20	4,80	0,00	0,00	2,10	0,00	5,05	159,91
REDENTOR	571,19	4,18	32,34	177,14	47,40	49,85	35,23	157,18	34,65	0,98	23,67	8,40	0,00	20,20	1.162,40
EXPRESSO AZUL	278,95	0,00	26,86	129,90	29,86	28,49	16,51	73,66	14,65	0,76	18,22	6,30	0,00	15,15	639,31
ALM. TAMANDARÉ	65,75	0,00	19,26	57,76	0,00	21,37	3,90	17,40	4,85	0,28	6,63	6,30	0,00	15,15	218,64
VIA MOBI	125,53	0,00	6,41	73,06	3,64	24,93	7,54	33,64	6,85	0,38	8,99	2,10	0,00	5,05	298,12
SÃO JOSÉ	221,31	0,00	0,00	89,52	8,53	14,24	12,48	55,68	10,80	0,46	12,31	0,00	0,00	0,00	425,13
CIDADE SORRISO	491,70	0,00	29,94	229,83	51,40	21,37	29,38	131,08	30,00	1,34	31,71	8,40	0,00	20,20	1.076,35
TOTAL	2.623,36	20,50	159,57	921,53	287,00	210,09	153,27	683,82	145,60	5,58	141,53	46,20	0,00	111,10	5.509,16

QUANTIDADE DE FUNCIONÁRIOS JUNHO/2025

EMPRESA	MOTORISTA	COBRADORES DOS ÔNIBUS	COBRADORES TERMINAIS	COBRADORES (ESTAÇÃO - EXPRESSO)	COBRADORES (ESTAÇÃO - DEMAIS LINHAS)	PORTEIROS	CONTROLADORES DE TRÁFEGO	FISCAL DE MANUTENÇÃO	FISCAL DE LIMPEZA DOS VEÍCULOS	SUPERVISOR - LIMPEZA DAS ESTAÇÕES TUBOS E TERMINAIS	ZELADORES DAS EST. TUBOS	ZELADOR DE LIMPEZA DOS TERMINAIS	ATENDENTES - OTIS	LIMPEZA DOS TERMINAIS	TOTAL EMPREGADOS
GLÓRIA	684,92	9,00	30,17	137,83	146,18	35,61	38,35	171,10	35,15	1,30	37,16	10,50	0,00	25,25	1.362,31
SANTO ANTÔNIO	74,93	0,00	8,18	26,70	0,00	7,12	4,03	17,98	3,70	0,08	2,84	2,10	0,00	5,05	152,71
MERCÊS	107,53	7,33	6,41	0,00	0,00	7,12	5,59	24,94	4,90	0,00	0,00	2,10	0,00	5,05	170,97
REDENTOR	559,83	0,00	32,34	177,14	47,40	49,85	35,10	156,60	34,35	0,98	23,67	8,40	0,00	20,20	1.145,85
EXPRESSO AZUL	281,47	0,00	26,86	129,90	29,86	28,49	16,38	73,08	14,55	0,76	18,22	6,30	0,00	15,15	641,02
ALM. TAMANDARÉ	65,75	0,00	19,26	57,76	0,00	21,37	3,90	17,40	4,85	0,28	6,63	6,30	0,00	15,15	218,64
VIA MOBI	125,53	0,00	6,41	73,06	3,64	24,93	7,54	33,64	6,85	0,38	8,99	2,10	0,00	5,05	298,12
SÃO JOSÉ	217,31	0,00	0,00	89,52	8,53	14,24	12,35	55,10	10,50	0,46	12,31	0,00	0,00	0,00	420,32
CIDADE SORRISO	487,88	0,00	29,94	229,83	51,40	21,37	29,38	131,08	30,00	1,34	31,71	8,40	0,00	20,20	1.072,53
TOTAL	2.605,15	16,32	159,57	921,53	287,00	210,09	152,62	680,92	144,85	5,58	141,53	46,20	0,00	111,10	5.482,47

QUANTIDADE DE FUNCIONÁRIOS

EMPRESA	MOTORISTA	COBRADORES DOS ÔNIBUS	COBRADORES TERMINAIS	COBRADORES (ESTAÇÃO - EXPRESSO)	COBRADORES (ESTAÇÃO - DEMAIS LINHAS)	PORTEIROS	CONTROLADORES DE TRÁFEGO	FISCAL DE MANUTENÇÃO	FISCAL DE LIMPEZA DOS VEÍCULOS	SUPERVISOR - LIMPEZA DAS ESTAÇÕES TUBOS E TERMINAIS	ZELADORES DAS EST. TUBOS	ZELADOR DE LIMPEZA DOS TERMINAIS	ATENDENTES - OTIS	LIMPEZA DOS TERMINAIS	TOTAL EMPREGADOS
GLÓRIA	10,18	0,00	0,00	0,00	0,00	0,00	0,65	2,90	0,55	0,00	0,00	0,00	0,00	0,00	14,28
SANTO ANTÔNIO	0,00	0,00	0,00	0,00	0,00	0,00	0,00	0,00	0,00	0,00	0,00	0,00	0,00	0,00	0,00
MERCÊS	-8,62	0,00	0,00	0,00	0,00	0,00	-0,39	-1,74	-0,30	0,00	0,00	0,00	0,00	0,00	-11,05
REDENTOR	11,36	4,18	0,00	0,00	0,00	0,00	0,13	0,58	0,30	0,00	0,00	0,00	0,00	0,00	16,55
EXPRESSO AZUL	-2,52	0,00	0,00	0,00	0,00	0,00	0,13	0,58	0,10	0,00	0,00	0,00	0,00	0,00	-1,71
ALM. TAMANDARÉ	0,00	0,00	0,00	0,00	0,00	0,00	0,00	0,00	0,00	0,00	0,00	0,00	0,00	0,00	0,00
VIA MOBI	0,00	0,00	0,00	0,00	0,00	0,00	0,00	0,00	0,00	0,00	0,00	0,00	0,00	0,00	0,00
SÃO JOSÉ	3,99	0,00	0,00	0,00	0,00	0,00	0,13	0,58	0,10	0,00	0,00	0,00	0,00	0,00	4,80
CIDADE SORRISO	3,82	0,00	0,00	0,00	0,00	0,00	0,00	0,00	0,00	0,00	0,00	0,00	0,00	0,00	3,82
TOTAL	18,21	4,18	0,00	0,00	0,00	0,00	0,65	2,90	0,75	0,00	0,00	0,00	0,00	0,00	26,69

Por Conta do reajuste contratual em março/2025, conforme as regras editalícias do processo 005/2009, foram corrigidos os salários, benefícios, reflexo da convenção coletiva do SINDIMOC E SINDEESMAT e a atualização da idade para anuênio apresentado no quadro a seguir aplicado em JULHO/2025:

COMPONENTES	BASE	MÉDIO	ÍNDICES APLICADOS	SALÁRIO	FÉRIADOS - DSR - HORAS EXTRAS - ADICIONAL NOTURNO	ANUÊNIO CORRIGIDO 26/02/2018	VALOR DO ANUÊNIO	SALÁRIO MÉDIO
MOTORISTA	3.332,0700	4.060,29	5,1741%	3.504,48	197,33	9,2936	651,38	4.353,196
COBRADORES DOS ÔNIBUS	1.888,1100	2.340,97	5,1741%	1.985,81	222,40	9,1620	363,88	2.572,088
COBRADORES TERMINAIS	1.888,1100	2.340,97	5,1741%	1.985,81	222,40	9,1620	363,88	2.572,088
COBRADORES (ESTAÇÃO - EXPRESSO)	1.888,1100	2.340,97	5,1741%	1.985,81	222,40	9,1620	363,88	2.572,088
COBRADORES (ESTAÇÃO - DEMAIS LINHAS)	1.888,1100	2.340,97	5,1741%	1.985,81	222,40	9,1620	363,88	2.572,088
PORTEIROS	1.888,1100	2.210,69	5,1741%	1.985,81	113,01	8,4732	336,52	2.435,342
CONTROLADORES DE TRÁFEGO	3.999,0000	4.513,74	5,1741%	4.205,91	31,74	8,6307	726,00	4.963,654
PESSOAL DE MANUTENÇÃO	3.531,4800	4.022,64	5,1741%	3.714,20	206,30	6,2031	460,79	4.381,292
PESSOAL DE LIMPEZA DOS VEÍCULOS	1.380,5000	1.642,33	5,1741%	1.451,93	257,79	3,6224	105,19	1.814,909
SUPERVISOR - LIMPEZA DAS ESTAÇÕES TUBOS E TERMINAIS	3.331,9400	3.821,78	5,1741%	3.504,34	716,16	0,0000	0,00	4.220,498
ZELADORES DAS EST. TUBOS	1.585,7100	2.008,89	5,1741%	1.667,76	364,35	5,0163	167,32	2.199,432
ZELADOR DE LIMPEZA DOS TERMINAIS	1.518,5500	1.923,81	5,1741%	1.597,12	348,92	5,0163	160,23	2.106,272
LIMPEZA DOS TERMINAIS	1.944,5900	2.295,24	5,1741%	2.045,21	489,50	0,0000	0,00	2.534,707

Prefeitura Municipal de Curitiba

URBS
Urbanização de Curitiba S.A.

Av. Presidente Afonso Camargo, 330
Rodoferroviária - Bloco Central
80060-090 JD Botânico Curitiba PR
Tel 41 3320-3000 / 3320-3232
www.urbs.curitiba.pr.gov.br



CURITIBA

Atualizado da idade média em aplicada em JULHO/2025 dos funcionários das empresas consorciadas para aplicação para o cálculo do anuênio:

COLABORADORES	ANUÊNIO LICITADO	SISTEMA 2017	SISTEMA 2019	IDADE MÉDIA 2021	IDADE MÉDIA 2022	IDADE MÉDIA 2023	IDADE MÉDIA 2024	IDADE MÉDIA 2025	VARIAÇÃO
MOTORISTA	9,42	11,06	12,04	11,87	11,61	11,16	10,30	9,2936	-9,74%
COBRADORES DOS ÔNIBUS	7,88	8,30	8,96	8,82	9,14	9,49	9,62	9,1620	-4,72%
COBRADORES TERMINAIS	7,88	8,30	8,96	8,82	9,14	9,49	9,62	9,1620	-4,72%
COBRADORES (ESTAÇÃO - EXPRESSO)	7,88	8,30	8,96	8,82	9,14	9,49	9,62	9,1620	-4,72%
COBRADORES (ESTAÇÃO - DEMAIS LINHAS)	7,88	8,30	8,96	8,82	9,14	9,49	9,62	9,1620	-4,72%
PORTEIROS	5,57	8,87	8,99	9,09	8,55	8,62	8,76	8,4732	-3,27%
CONTROLADORES DE TRAFEGO	11,79	10,55	11,18	9,87	9,81	8,88	8,59	8,6307	0,42%
PESSOAL DE MANUTENÇÃO	9,54	9,53	8,37	7,95	7,47	7,02	6,22	6,2031	-0,31%
PESSOAL DE LIMPEZA DOS VEÍCULOS	2,78	4,38	3,92	4,14	3,70	3,58	3,75	3,6224	-3,36%
SUPERVISOR - LIMPEZA DAS ESTAÇÕES TUBOS E TERMINAIS	0,00	0,00	0,00	0,00	0,00	0,00	0,00	0,0000	0,00%
ZELADORES DAS EST. TUBOS	2,80	4,97	5,70	6,49	6,03	5,59	4,98	5,0163	0,66%
ZELADOR DE LIMPEZA DOS TERMINAIS	2,80	4,97	5,70	6,49	6,03	5,59	4,98	5,0163	0,66%
LIMPEZA DOS TERMINAIS	0,00	0,00	0,00	0,00	0,00	0,00	0,00	0,0000	0,00%

Mantido o percentual para a atualização para os benefícios em março/2025, conforme o INPC-IBGE, nos itens dos benefícios conforme as negociações da convenção coletiva da categoria:

ÍNDICE APLICADO PARA PESSOAL POR CATEGORIA

ÍNDICE INPC : **5,1741%**

FORMA DE CONTRATAÇÃO	COMPONENTES	VALOR ANTERIOR	VALOR ATUAL	VARIAÇÃO
CONTRATO INDIVIDUAL POR EMPRESA	CESTA BÁSICA	R\$ 855,05	R\$ 899,300	5,1751%
SINDICATO CONTROLA OS CONTRATO	PLANO DE SAÚDE	R\$ 115,00	R\$ 120,960	5,1826%
CONTRATO INDIVIDUAL POR EMPRESA	SEGURO DE VIDA	R\$ 11,55	R\$ 12,150	5,1948%

Prefeitura Municipal de Curitiba

URBS
Urbanização de Curitiba S.A.Av. Presidente Affonso Camargo, 330
Rodoferrviária - Bloco Central
80060-090 JD Botânico Curitiba PR
Tel 41 3320-3000 / 3320-3232
www.urbs.curitiba.pr.gov.br

CURITIBA

Mantida a aplicação do percentual o índice do INPC-IBGE, utilizado com referência para correção dos itens tarifários de pessoal, benefícios, custos de administrativo e rentabilidade:

INPC		ÍNDICE NACIONAL DE PREÇOS AO CONSUMIDOR - IBGE			
MESES	% MÊS	ÍNDICE	+1	ACUMULADO	% ACUMULADO
Fevereiro / 23		0,8100	1,0081	1,0081000	0,81%
Março / 24		0,1900	1,0019	1,0100154	1,00%
Abril / 24		0,3700	1,0037	1,0137524	1,38%
Maió / 24		0,4600	1,0046	1,0184157	1,84%
Junho / 24		0,2500	1,0025	1,0209617	2,10%
Julho / 24		0,2600	1,0026	1,0236162	2,36%
Agosto / 24		-0,1400	0,9986	1,0221832	2,22%
Setembro / 24		0,4800	1,0048	1,0270897	2,71%
Outubro / 24		0,6100	1,0061	1,0333549	3,34%
Novembro / 24		0,3300	1,0033	1,0367650	3,68%
Dezembro / 24		0,4800	1,0048	1,0417415	4,17%
Janeiro / 25			1,0000	1,0417415	4,17%
GANHO REAL					1,0000%
ÍNDICE DE RECORREÇÃO PARA SALÁRIOS E BENEFÍCIOS					5,1741%
APLICAÇÃO PARA PARITENS DE PESSOAL - OUTROS CUSTOS DE ORDEM OPERACIONAL - RENTABILIDADE .:					4,1741%
APLICAÇÃO DO ÍNDICE NOS VEÍCULOS ELÉTRICO					1,7707%

Combustível: Para o período até o fim do da validade do contrato nº 084, nº 085, nº 086, em cada mês será pesquisado no site da ANP - Agência Nacional do Petróleo, Gás Natural e Biocombustíveis, e conforme o Termo Aditivo nº 009, na cláusula vigésima primeira, será adotado revisões mensais para utilizar a pesquisa publicado pela ANP, além de verificações nas publicações do CONFAZ referente ao ATO COTEPE/ICMS e/ou ATO COTEPE/PMPF e da SEFA secretária da Fazenda do Estado do Paraná, que publicou a resolução nº 603/2023. Em outubro/2024 foi publicado o Despacho nº 47, no Diário Oficial da União nº 211, que a partir de 01 de fevereiro de 2025 altera o valor do ICMS do DIESEL de **R\$ 1,0635** para **R\$ 1,1200**.

Para o mês de **JULHO/2025**, foi adotado a pesquisa do período de 22/06/2025 - 28/06/2025 e adotando os procedimentos válidos, o valor do Diesel-S10, a partir de 01/07/2025 ficou em **R\$ 4,4691**.

Prefeitura Municipal de Curitiba

URBS
Urbanização de Curitiba S.A.

Av. Presidente Affonso Camargo, 330
Rodoferrviária - Bloco Central
80060-090 JD Botânico Curitiba PR
Tel 41 3320-3000 / 3320-3232
www.urbs.curitiba.pr.gov.br



CURITIBA

DESCRIÇÃO	ANTERIOR	ANTERIOR	CALCULO NORMAL	JUL/25	ALÍQUOTA		
VALOR DO DIESEL	3,2850	6,6210	5,3651	5,3651	1,1200	1,1200	0,00%
VALOR 12 % ICMS DO DIESEL	0,3964	0,7945	0,0000	1,1200			
VALOR SEM O ICMS DIESEL	2,8886	5,8265	5,3651	4,2451			
VALOR 12 % ICMS DO DIESEL 80%	0,3163	0,6356	0,0000	0,8960			
VALOR DO ICMS DO DIESEL	0,0791	0,1589	0,0000	0,2240			
VALOR DO DIESEL AJUSTADO	2,9787	5,9854	5,3651	4,4691			

%ISENÇÃO ICMS	80%	MEDIDA PROVISÓRIA - MP - 14.774 - 30/10/2023
		Reoneração PIS/COFINS - Inclusão complemento 01/01/2023
		Diferença MP 1178/2023
		0

SEMANA	Nº POSTOS	PREÇO AO CONSUMIDOR					PREÇO A DISTRIBUIDORA			
		PREÇO MÉDIO	DEBITO PADRÃO	PREÇO MÍNIMO	PREÇO MÁXIMO	PREÇO UTILIZADO	PREÇO MÉDIO Distribuidor	DEBITO PADRÃO	PREÇO MÍNIMO	PREÇO MÁXIMO
01/03/2020-07/03/2020	33	3,419	0,1680	3,160	3,7990		3,0170	0,0670	2,9350	3,0960
22/06/2025 - 28/06/2025	25	6,080	0,3350	5,470	0,6550		5,3651	0,8824		
							0,8824			
VARIAÇÃO		77,83%								

OS VALORES DO PREÇO MÉDIO DA DISTRIBUIDORA NÃO FOI PUBLICADO E FOI ADOPTADO COMO REDUTOR A VARIAÇÃO DO PREÇO DO DIESEL O PREÇO AO CONSUMIDOR

VALOR NO PERÍODO DE PESQUISA	PREÇO MÉDIO	DEBITO PADRÃO	PREÇO MÍNIMO	PREÇO MÁXIMO	PREÇO UTILIZADO	PREÇO MÉDIO Distribuidor	PREÇO UTILIZADO	VARIAÇÃO DO PREÇO FINAL	
01/01/2024 24/12/2023-30/12/2023	6,000	0,220	5,550	0,037	0,000	5,2945	4,8651	4,57%	0,2124
01/02/2024 17/01/2024-21/01/2024	5,940	0,275	5,450	0,046	0,000	5,2416	4,5087	-3,09%	-0,3564
01/03/2024 18/02/2024 - 24/02/2024	5,930	0,226	5,550	0,038	0,000	5,2328	4,3820	-2,81%	-0,1267
01/04/2024 24/03/2024 - 30/03/2024	5,960	0,224	5,490	0,037	0,000	5,2592	4,4084	0,60%	0,0264
01/05/2024 21/04/2024 - 27/04/2024	5,910	0,262	5,390	0,044	0,000	5,2151	4,3643	-1,00%	-0,0441
01/06/2024 19/05/2024 - 25/05/2024	5,870	0,273	5,290	0,047	0,000	5,1798	4,3290	-0,81%	-0,0353
01/07/2024 23/06/2024 - 29/06/2024	5,870	0,186	5,390	0,032	0,000	5,1798	4,3290	0,00%	0,0000
01/08/2024 21/07/2024 - 27/07/2024	5,990	0,235	5,590	0,039	0,000	5,2857	4,4349	2,45%	0,1059
01/09/2024 25/08/2024 - 31/08/2024	6,010	0,318	5,390	0,053	0,000	5,3034	4,4526	0,40%	0,0177
01/10/2024 22/09/2024 - 28/09/2024	5,920	0,156	5,390	0,026	0,000	5,2239	4,3731	-1,79%	-0,0795
01/11/2024 20/10/2024 - 26/10/2024	5,880	0,218	5,390	0,037	0,000	5,1886	4,3378	-0,81%	-0,0353
01/12/2024 24/11/2024 - 30/11/2024	5,960	0,174	5,490	0,029	0,000	5,2592	4,4084	1,63%	0,0706
01/01/2025 22/12/2024 - 28/12/2024	6,030	0,272	5,590	0,045	0,000	5,3210	4,4702	1,40%	0,0618
01/02/2025 19/01/2025 - 25/01/2025	6,090	0,239	5,770	0,039	0,000	5,3739	4,5344	1,44%	0,0642
01/03/2025 16/02/2025 - 22/02/2025	6,590	0,249	6,090	0,038	0,000	5,8152	4,9103	8,29%	0,3759
01/04/2025 23/03/2025 - 29/03/2025	6,580	0,235	5,970	0,036	0,000	5,8063	4,9103	0,00%	0,0000
01/05/2025 20/04/2025 - 26/04/2025	6,430	0,257	5,860	0,040	0,000	5,6740	4,7780	-2,69%	-0,1323
01/06/2024 25/05/2025 - 31/05/2025	6,160	0,298	5,890	0,048	0,000	5,4357	4,5397	-4,99%	-0,2383
01/07/2025 22/06/2025 - 28/06/2025	6,080	0,335	5,470	0,055	0,000	5,3651	4,4691	-1,56%	-0,0706
									3,236%

Para o cálculo da tarifa técnica de JULHO/2025, o ajuste no valor do DIESEL - utilizou a pesquisa da ANP da semana de 22/06/2025 - 28/06/2025 e mantendo o desconto de 80% para cálculo do ICMS do Diesel, refletindo o valor para o combustível em R\$ 4,4691.

PESQUISA ANP

O site da ANP apresenta muita instabilidade e no período, quando foi verificado dos valores, foi direcionado para o link a seguir, desta forma está sendo mantido a metodologia estipulado no termo aditivo nº008 e nº009:

<https://www.gov.br/anp/pt-br/assuntos/precos-e-defesa-da-concorrenca/precos/levantamento-de-precos-de-combustiveis-ultimas-semanas-pesquisadas>

Prefeitura Municipal de Curitiba

URBS
Urbanização de Curitiba S.A.Av. Presidente Affonso Camargo, 330
Rodoferrviária - Bloco Central
80060-090 JD Botânico Curitiba PR
Tel 41 3320-3000 / 3320-3232
www.urbs.curitiba.pr.gov.br**ENERGIA ELÉTRICA**

Conforme a programação operacional e o termo aditivo conjunto nº 10, com a operação de 7 veículos elétricos, identificação do gasto de energia.

JULHO/2025	LOTE 01	LOTE 01	LOTE 02	LOTE 02	LOTE 03	LOTE 03	TOTAL
	PONTUAL eCOMUM	PONTUAL ePADRON	TRANSBUS eCOMUM	TRANSBUS ePADRON	PIONEIRO eCOMUM	PIONEIRO ePADRON	
KM REALIZADA		6.595,00	6.595,00	6.595,00		6.595,00	26.380,00
CUSTO CARREGAMENTO		4.806,64	4.806,64	4.806,64		4.806,64	19.226,58
CONSUMO (kWh)		6.702,41	6.702,41	6.702,41		6.702,41	26.809,64
CONSUMO REAL		1,0163	1,0163	1,0163		1,0163	1,0163
CONSUMO PROJETADO		1,6000	1,6000	1,6000		1,6000	1,6000
PREÇO		0,7288	0,7288	0,7288		0,7288	0,7288
CUSTO KM		1,166130	1,166130	1,166130		1,166130	1,166130
KM		17.522,49	6.315,04	17.510,24		16.574,70	57.922,46
CUSTO ENERGIA	-	20.433,51	7.364,16	20.419,22		19.328,26	67.545,15
LUBRIFICANTES		0,0366	0,0366	0,0366		0,0366	0,0366
CUSTO LUBRIFICANTES	-	641,32	231,13	640,87		606,63	2.119,96

- **Lubrificantes e ARLA 32:** Para estes itens foram convencionados o que para o consumo de lubrificantes está em **4,00%** do consumo de combustíveis, salvo o híbrido que é **6,00%** e ARLA 32 que é **5,00%** do consumo do combustível e as alterações que ocorrem no consumo de combustível interfere no resultado desses itens;
- **Rodagem:** Mantido o percentual aplicado em março/2025 do IPA-OG-DI – ARTIGOS DE BORRACHA E PLÁSTICOS 1006821 – COL.28;

Prefeitura Municipal de Curitiba

URBS
Urbanização de Curitiba S.A.

Av. Presidente Affonso Camargo, 330
Rodoferrviária - Bloco Central
80060-090 JD Botânico Curitiba PR
Tel 41 3320-3000 / 3320-3232
www.urbs.curitiba.pr.gov.br



CURITIBA

RODAGEM – Aplicado o percentual aplicado em março/2025 do IPA - OG - DI

- ARTIGOS DE BORRACHA E PLÁSTICOS 1006821 - COL. 28:

IPA - OG - DI - ARTIGOS DE BORRACHA E PLÁSTICOS 1006821 - COL. 28

Índice de Preços ao Produtor Amplo - Disponibilidade Interna - Origem

2025	VOLUME	VARIAÇÃO MENSAL	VARIAÇÃO ACUMULADA
DEZ / 23	340,535		
JAN / 24 01	340,970	0,13%	0,1277%
FEV / 24 02	341,456	0,14%	0,2705%
MAR / 24 03	342,878	0,42%	0,6880%
ABR / 24 04	345,287	0,70%	1,3955%
MAI / 24 05	346,494	0,35%	1,7499%
JUN / 24 06	346,987	0,14%	1,8947%
JUL / 24 07	349,679	0,78%	2,6852%
AGO / 24 08	355,838	1,76%	4,4938%
SET / 24 09	358,217	0,67%	5,1924%
OUT / 24 10	360,158	0,54%	5,7624%
NOV / 24 11	361,837	0,47%	6,2555%
DEZ / 24 12	364,358	0,70%	6,9958%

- Peças e Acessórios:** Para este item o quantitativo de veículos para calcular peças e acessórios é reflexo da programação operacional, é aplicado sobre o valor do veículo sem rodagem o percentual de 8% ao ano e para os veículos elétricos começam com o percentual de 2,50%, conforme termo aditivo conjunto nº. 10, sendo avaliado periodicamente. Atualizado a correção contratual de março/2025, conforme as regras editais do processo 005/2009, e do Termo Aditivo Conjunto nº 009, na seção 8, nas cláusula décima quarta e décima quinta, que determina a aplicação do IPA-OG-DI-Produtos Industriais – Indústria de Transformação veículos Automotores, Reboques, Carroceria e Autopeças da FGV – Fundação Getúlio Vargas, do período de janeiro/2024 e dezembro/2024, onde foram corrigidos os valores veículos, conforme, refletindo no itens tarifários amortização e peças e acessórios;

Prefeitura Municipal de Curitiba

URBS
Urbanização de Curitiba S.A.

Av. Presidente Afonso Camargo, 330
Rodoferrviária - Bloco Central
80060-090 JD Botânico Curitiba PR
Tel 41 3320-3000 / 3320-3232
www.urbs.curitiba.pr.gov.br



CURITIBA

IPA - OG - DI - PRODUTOS INDUSTRIAIS - VEÍC-AUT, REB, CAR. E AUT-14205

Índice de Preços ao Produtor Amplo - Disponibilidade Interna - Origem

2025	VOLUME	VARIAÇÃO MENSAL	VARIAÇÃO ACUMULADA
DEZ / 23	220,312		
JAN / 24 01	220,782	0,21%	0,2133%
FEV / 24 02	218,756	-0,92%	-0,7063%
MAR / 24 03	218,924	0,08%	-0,6300%
ABR / 24 04	219,603	0,31%	-0,3218%
MAI / 24 05	219,940	0,15%	-0,1689%
JUN / 24 06	219,970	0,01%	-0,1552%
JUL / 24 07	220,439	0,21%	0,0576%
AGO / 24 08	220,776	0,15%	0,2106%
SET / 24 09	221,282	0,23%	0,4403%
OUT / 24 10	221,773	0,22%	0,6632%
NOV / 24 11	221,779	0,00%	0,6659%
DEZ / 24 12	222,121	0,15%	0,8211%
DEZ / 25 12	222,121	0,00%	0,6092%

Quadro de Veículos Incorporados em JUNHO/2025 e considerados no cálculo tarifário de JULHO/2025:

EMPRESAS	CONSÓRCIOS	PADRON INTERCAMBIÁVEL	PADRON LD	PADRON LD PD	ARTICULADO 18m	ARTICULADO 18m 7P	ARTICULADO 20m	TOTAL	VALOR TOTAL
		1.015.000,00	1.061.083,33						
GLÓRIA	PONTUAL							0	0,00
SANTO ANTÔNIO	PONTUAL		3					3	3.183.250,00
MERCÊS	PONTUAL							0	0,00
REDENTOR	TRANSBUS							0	0,00
EXPRESSO AZUL	TRANSBUS		9					9	9.549.750,00
TAMANDARÉ	PIONEIRO							0	0,00
VIA MOBI	PIONEIRO	1						1	1.015.000,00
SÃO JOSÉ	PIONEIRO							0	0,00
SORRISO	PIONEIRO							0	0,00
TOTAL		1	12	0	0	0	0	13	13.748.000,00

Prefeitura Municipal de Curitiba

URBS
Urbanização de Curitiba S.A.Av. Presidente Affonso Camargo, 330
Rodoferrviária - Bloco Central
80060-090 JD Botânico Curitiba PR
Tel 41 3320-3000 / 3320-3232
www.urbs.curitiba.pr.gov.br

CURITIBA

Valores dos Veículos utilizados nos componentes de amortização e peças e acessórios:

TIPO DE VEÍCULOS	01/07/2025		
	PREÇO MÉDIO ANTERIOR	PREÇO CALCULADO	VARIAÇÃO
MICRO	222.344,66	224.170,35	0,8211%
MICRO ESPECIAL	406.013,62	409.347,43	0,8211%
COMUM	428.142,79	431.658,30	0,8211%
COMUM - 4P	440.657,40	444.275,68	0,8211%
PADRON	568.720,98	1.015.000,00	78,4706%
PADRON LD	590.339,77	1.049.471,15	77,7741%
PADRON LD +	590.339,77	1.079.000,00	82,7761%
PADRON DD	975.802,46	983.814,85	0,8211%
PADRON HÍBRIDO	1.193.963,46	1.203.767,20	0,8211%
ARTICULADO 18 metros	892.013,47	1.697.836,36	90,3375%
ARTICULADO 18 metros - 7PORTAS	892.013,47	1.742.000,00	95,2885%
ARTICULADO 18 metros LD	954.510,23	962.347,79	0,8211%
ARTICULADO 20 metros	1.024.418,29	1.956.333,33	90,9702%
BIARTICULADO	1.547.575,81	1.560.283,08	0,8211%
BIARTICULADO Motor Dianteiro	1.520.649,08	1.533.135,26	0,8211%
eCOMUM	3.000.000,00	3.018.276,44	0,6092%
ePADRON	3.049.000,00	3.067.574,96	0,6092%

- **Despesas Administrativas:** Os custos reflexos dos cálculos tarifários com aplicação dos parâmetros contratuais tarifários, mantido o percentual de **6,94%**, a partir de dezembro/2022, conforme Termo Aditivo nº 09;
- **Outros custos administrativos de ordem operacional:** Os custos deste item são reflexos dos cálculos tarifários com aplicação dos parâmetros contratuais e atualizado conforme Termo Aditivo nº 09 e está mantido a categoria **JOVEM APRENDIZ – Lei nº. 10.097/2010**, a qual representa **5%** do quantitativo contratado das empresas consorciadas, conforme quantitativo operacional previsto em **JULHO/2025**, conforme composição a seguir:

Prefeitura Municipal de Curitiba

URBS
Urbanização de Curitiba S.A.

Av. Presidente Afonso Camargo, 330
Rodoferrviária - Bloco Central
80060-090 JD Botânico Curitiba PR
Tel 41 3320-3000 / 3320-3232
www.urbs.curitiba.pr.gov.br



Segue os itens que compõem OUTROS CUSTOS ADMINISTRATIVOS DE
ORDEM OPERACIONAL:

6.2 - OUTRAS DESPESAS ADMINISTRATIVAS DE ORDEM OPERACIONAL	INICIO DO CUSTO	VALOR MENSAL ANTERIOR	VALOR MENSAL CORRIGIDO	BASE E ÍNDICE
COMPONENTES		JUNHO/2025	JULHO/25	
01 ATENDE / ACESSO	LICITAÇÃO 005/2009	349.795,63	349.795,63	VALOR ANTERIOR - INPC - IBGE
02 VIGILÂNCIA	LICITAÇÃO 005/2009	836.484,08	836.484,08	APLICAÇÃO CONTRATO OBS
03 UNIFORME	LICITAÇÃO 005/2009	129.365,66	129.365,66	VALOR ANTERIOR - INPC - IBGE
04 MATERIAL DE LIMPEZA DE ESTAÇÃO TUBO	LICITAÇÃO 005/2009	26.543,81	26.543,81	VALOR ANTERIOR - INPC - IBGE
05 MATERIAL DE LIMPEZA DE TERMINAIS	LICITAÇÃO 005/2009	35.722,31	35.722,31	VALOR ANTERIOR - INPC - IBGE
06 MATERIAL DE LIMPEZA DO PATRIMÔNIO NOS TERMINAIS	LICITAÇÃO 005/2009	47.998,17	47.998,17	VALOR ANTERIOR - INPC - IBGE
07 JOVEM APRENDIZ	TERMO ADITIVO Nº 009	541.821,11	544.338,63	RELACIONADO CUSTO PESSOAL
08		0,00	0,00	
09		0,00	0,00	
10 CAMERAS - SÃO JOSE 01-156004/2023 (8/67)		2.527,96	2.527,96	REEMBOLSO
12		0,00	0,00	REEMBOLSO
12 SOM	LICITAÇÃO 005/2009	13.827,07	13.827,07	VALOR ANTERIOR - INPC - IBGE
13 CATRACA DE SAÍDA	LICITAÇÃO 005/2009	14.826,24	14.826,24	VALOR ANTERIOR - INPC - IBGE
14 SERVIÇO TRANSMISSÃO DE DADOS (VIVO)	LICITAÇÃO 005/2009	110.553,95	110.553,95	VALOR ANTERIOR - INPC - IBGE
TOTAL		R\$ 2.109.066,01	R\$ 2.111.783,52	R\$ 2.717,51

- Custo de Amortização:** os custos deste item são reflexos dos cálculos tarifários com aplicação dos parâmetros contratuais e atualizado conforme o Termo Aditivo nº 09, onde, para definir o valor de amortização de veículos, não será mais considerado a frota reserva de **10% com vida útil**, e para a amortização de instalações, edificações e equipamento, para definir o cálculo será mantido o quantitativo que tem a regra com a frota reserva de **10% com vida útil**. Mantido o reajuste contratual, conforme as regras editais do processo 005/2009, e do Termo Aditivo Conjunto nº 009, na seção 8, nas cláusulas décima quarta e décima quinta, que determina a aplicação do IPA-OG-DI-Produtos Industriais – Indústria de Transformação veículos Automotores, Reboques, Carroceria e Autopeças da FGV – Fundação Getúlio Vargas, do período de janeiro/2024 e dezembro/2024, onde foram corrigidos os valores veículos, refletindo no itens tarifários amortização e peças e acessórios;

Prefeitura Municipal de Curitiba

URBS
Urbanização de Curitiba S.A.

Av. Presidente Affonso Camargo, 330
Rodoferrviária - Bloco Central
80060-090 JD Botânico Curitiba PR
Tel 41 3320-3000 / 3320-3232
www.urbs.curitiba.pr.gov.br



CURITIBA

IPA - OG - DI - PRODUTOS INDUSTRIAIS - VEÍC-AUT, REB, CAR. E AUT-1420!

Índice de Preços ao Produtor Amplo - Disponibilidade Interna - Origem

2025	VOLUME	VARIAÇÃO MENSAL	VARIAÇÃO ACUMULADA
DEZ / 23	220,312		
JAN / 24 01	220,782	0,21%	0,2133%
FEV / 24 02	218,756	-0,92%	-0,7063%
MAR / 24 03	218,924	0,08%	-0,6300%
ABR / 24 04	219,603	0,31%	-0,3218%
MAI / 24 05	219,940	0,15%	-0,1689%
JUN / 24 06	219,970	0,01%	-0,1552%
JUL / 24 07	220,439	0,21%	0,0576%
AGO / 24 08	220,776	0,15%	0,2106%
SET / 24 09	221,282	0,23%	0,4403%
OUT / 24 10	221,773	0,22%	0,6632%
NOV / 24 11	221,779	0,00%	0,6659%
DEZ / 24 12	222,121	0,15%	0,8211%
DEZ / 25 12	222,121	0,00%	0,6092%

- Custo de Rentabilidade Justa:** os custos deste item são reflexos dos cálculos tarifários com aplicação dos parâmetros contratuais e atualizado conforme Termo Aditivo nº 09, onde para definir o valor da rentabilidade justa de veículos não será considerada a frota reserva de **10% com vida útil**, e para a rentabilidade justa de instalações, edificações e equipamento, para definir o cálculo será mantido o quantitativo que tem regra com a frota reserva de **10% com vida útil**. Mantido o reajuste contratual, conforme as regras editais do processo 005/2009, foram corrigidos os valores de veículos para a custo da rentabilidade para o cálculo de peças e acessórios conforme o índice INPC-IBGE:

Prefeitura Municipal de Curitiba

URBS
Urbanização de Curitiba S.A.Av. Presidente Affonso Camargo, 330
Rodoferrviária - Bloco Central
80060-090 JD Botânico Curitiba PR
Tel 41 3320-3000 / 3320-3232
www.urbs.curitiba.pr.gov.br

CURITIBA

INPC ÍNDICE NACIONAL DE PREÇOS AO CONSUMIDOR - IBGE

MESES	% MÊS	ÍNDICE	+1	ACUMULADO	% ACUMULADO
Fevereiro / 23		0,8100	1,0081	1,0081000	0,81%
Março / 24		0,1900	1,0019	1,0100154	1,00%
Abril / 24		0,3700	1,0037	1,0137524	1,38%
Maio / 24		0,4600	1,0046	1,0184157	1,84%
Junho / 24		0,2500	1,0025	1,0209617	2,10%
Julho / 24		0,2600	1,0026	1,0236162	2,36%
Agosto / 24		-0,1400	0,9986	1,0221832	2,22%
Setembro / 24		0,4800	1,0048	1,0270897	2,71%
Outubro / 24		0,6100	1,0061	1,0333549	3,34%
Novembro / 24		0,3300	1,0033	1,0367650	3,68%
Dezembro / 24		0,4800	1,0048	1,0417415	4,17%
Janeiro / 25			1,0000	1,0417415	4,17%
GANHO REAL					1,0000%
ÍNDICE DE RECORREÇÃO PARA SALÁRIOS E BENEFÍCIOS					5,1741%
APLICAÇÃO PARA PARITENS DE PESSOAL - OUTROS CUSTOS DE ORDEM OPERACIONAL - RENTABILIDADE .:					4,1741%
APLICAÇÃO DO ÍNDICE NOS VEÍCULOS ELÉTRICO					1,7707%

- Investimento não realizado:** os custos desse item são reflexo dos cálculos tarifários com aplicação dos parâmetros considerados nos itens amortização de veículos, rentabilidade justa de veículos e impostos exclusivos para a rentabilidade justa de veículos, conforme Termo Aditivo nº 09, a partir de dezembro/2022, a idade dos veículos consideram a data de março/2022, reduzindo assim o quantitativo de veículos vencidos e para o mês de **JULHO/2025** será considerado o seguinte quantitativo:

VEÍCULOS VENCIDOS - BASE - JULHO/2025 - VIGÊNCIA -															
CONSORÓCIO		MICRO	MICRO ESPECIAL	COMUM	PADRON	PADRON L.D.	PADRON D.O.	PADRON HÍBRIDO	ARTICULADO 18 m	ARTICULADO 18 m L.D.	ARTICULADO 30 m	BIARTICULADO	≠COMUM	EPADRON	TOTAL
PONTUAL	GLÓRIA	0	0	54	16	11	7	16	17	0	0	7	0	0	128
	SANTO ANTÔNIO	0	0	0	0	0	0	3	4	1	0	0	0	0	8
	MERCÊS	0	4	6	4	2	5	0	4	3	0	0	0	0	28
TRANSBUS	REDENTOR	0	0	44	0	8	0	6	19	0	0	14	0	0	91
	EXPRESSO AZUL	0	0	8	16	0	0	2	0	2	0	10	0	0	38
PIONEIRO	TAMANDARÉ	0	0	0	0	0	0	0	7	0	0	1	0	0	8
	VIA MOBI	1	11	2	0	2	0	0	0	0	1	10	0	0	27
	SÃO JOSÉ	0	0	26	0	2	0	0	0	0	0	0	0	0	28
	SORRISO	0	3	27	0	5	0	0	10	4	0	36	0	0	85
TOTAL CONSORCIOS		1	18	167	36	30	12	27	61	10	1	78	0	0	441

- Reflexo dos ajustes no Custo/KM:** com o intuito evidenciar as diferenças e demonstrar as práticas adotadas pela URBS, conforme licitação 005/2009 e seus anexos e aditivos, e indicando as ações correntes na definição do custo da operação do transporte coletivo, no quadro abaixo, o comparativo do cálculo entre

Prefeitura Municipal de Curitiba

URBS
Urbanização de Curitiba S.A.

Av. Presidente Afonso Camargo, 330
Rodoferrviária - Bloco Central
80060-090 JD Botânico Curitiba PR
Tel 41 3320-3000 / 3320-3232
www.urbs.curitiba.pr.gov.br



CURITIBA

o custo de **JULHO/2025** com o custo de **JUNHO/2025** e o custo calculado pela a quilometragem de **JULHO/2025**, utilizando o custo/km de **JUNHO/2025**:

DIFERENÇA ENTRE O CUSTO DE: JULHO/25 e JUNHO/25									
FICHA OPERANTE		1179	1174	5	0,43%				
FICHA OPERANTE EXCLUSIVA SÁBADO (DOUBLE DECK)									
1	QUILOMETRAGEM MÉDIA MENSAL	7.221.278,71	6.551.500,13	559.378,58	8,40%	7.221.278,71	0,00	0,00%	
ITEMS DO CÁLCULO		CUSTOS	JULHO/25	JUNHO/25	DIFERENÇA	VARIACÃO	CUSTOS	JUNHO/25	DIFERENÇA
CUSTOS DEPENDENTES		3,3012	28.171.789,81	26.612.082,21	1.559.707,60	5,54%	3,3012	28.171.789,81	1.559.707,60
4.1	COMBUSTÍVEL	2,3444	16.929.645,54	15.739.246,16	1.190.399,38	7,56%	2,3626	17.060.820,64	131.175,10
4.2	LUBRIFICANTES	0,0944	681.485,67	633.358,99	48.126,68	7,60%	0,0951	686.540,14	5.054,46
4.3	REAGENTE ÁGUA 12	0,0769	555.084,18	509.623,11	45.461,07	8,92%	0,0765	552.514,24	-2.669,94
4.4	RODAGEM	0,3405	2.458.968,25	2.258.458,62	200.509,64	8,88%	0,3390	2.448.094,22	-10.874,04
4.5	PEÇAS E ACESSÓRIOS e serviços de terceiros relativos à manutenção	1,0354	7.476.816,68	7.408.993,99	67.822,69	0,92%	1,1121	8.031.103,67	554.286,99
4.6	BATERIAS	0,0097	69.789,48	62.461,34	7.328,14	11,84%	0,0094	67.640,98	-2.148,49
5	MANUTENÇÃO DE OPERAÇÃO E DE ADMINISTRAÇÃO, ENCARGOS E BENEFÍCIOS	5,4541	39.365.349,02	39.177.334,63	208.014,39	0,53%	5,5808	42.466.930,92	3.081.581,90
5.1	PERSONAL OPERACIONAL	2,8071	20.271.099,26	20.162.430,63	108.668,63	0,54%	3,0265	21.855.405,86	1.584.306,59
5.2	ENCARGOS SOCIAIS - 48,7341%	1,3961	10.081.730,95	10.027.685,15	54.045,81	0,54%	1,5052	10.869.678,00	787.947,05
5.3	BENEFÍCIOS	0,8604	6.213.272,30	6.182.862,25	30.410,05	0,49%	0,9281	6.702.617,54	488.745,24
5.3.1	CESTA BÁSICA	0,7496	5.412.805,36	5.386.295,91	26.510,45	0,49%	0,8006	5.512.656,08	100.050,72
5.3.2	PLANO DE SAÚDE	0,1007	727.397,58	723.565,81	3.831,77	0,49%	0,1087	794.035,08	67.238,10
5.3.3	SEGURO DE VIDA	0,0101	73.066,30	72.710,54	355,76	0,49%	0,0109	78.515,81	5.749,44
5.4	PERSONAL DE ADMINISTRAÇÃO	0,2828	2.041.945,05	2.031.222,08	10.722,97	0,53%	0,3049	2.201.777,34	159.832,30
5.4.1	ENCARGOS SOCIAIS - 48,7341%	0,1076	777.301,46	773.134,52	4.166,93	0,54%	0,1161	838.052,17	60.750,72
6	CUSTO DE ADMINISTRAÇÃO	0,6580	4.751.471,11	4.724.517,69	26.953,42	0,57%	0,7092	5.421.220,43	669.749,31
6.1	DESPESA ADMINISTRATIVA	0,3514	2.537.887,51	2.524.284,68	13.602,84	0,53%	0,3789	2.736.240,84	198.353,32
6.1.1	OUTROS CUSTOS ADMINISTRATIVOS de ordem operacional	0,2924	2.111.449,14	2.108.732,01	2.717,13	0,13%	0,3165	2.285.795,50	174.346,39
6.1.2	TAXA DE RISCO	0,0142	102.334,46	91.501,01	10.833,45	11,84%	0,0137	99.084,05	-3.150,40
6.1.3	RISCO OPERACIONAL (EXCLUSIVO VEÍCULO HÍBRIDO)	0,0142	102.334,46	91.501,01	10.833,45	11,84%	0,0137	99.184,05	-3.150,40
7	AMORTIZAÇÃO	1,1705	8.452.687,89	8.377.952,52	74.735,38	0,89%	1,2576	9.091.422,56	638.734,67
7.1	VEÍCULOS	1,1054	7.982.523,28	7.912.468,85	70.054,43	0,89%	1,1877	8.576.853,71	594.330,43
7.2	INSTALAÇÕES, EDIFICAÇÕES E EQUIPAMENTOS	0,0651	470.164,62	465.483,67	4.680,95	1,01%	0,0699	504.568,85	34.404,23
8	CONTABILIDADE JUSTA	1,6104	11.687.405,50	11.620.455,00	66.950,50	0,57%	1,7453	12.534.595,31	847.189,81
8.1	VEÍCULOS	0,8137	5.875.860,86	5.843.818,44	32.042,41	0,55%	0,8772	6.334.595,31	458.644,45
8.2	IMPOSTOS EXCLUSIVOS - VEÍCULOS	0,4177	3.016.491,58	2.999.982,60	16.508,98	0,55%	0,4503	3.251.881,31	235.390,03
8.3	INSTALAÇÕES, EDIFÍCIOS, EQUIPAM. E ALMOX.	0,2557	1.846.883,07	1.834.763,10	11.919,96	0,65%	0,2754	1.988.822,63	142.139,87
8.4	IMPOSTOS EXCLUSIVOS - INSTALAÇÕES	0,1313	948.030,85	941.892,65	6.138,21	0,65%	0,1414	1.029.980,38	72.949,52
9	IMPOSTO DE ROTAÇÃO	0,0007	6.032.733,51	6.171.570,23	-138.836,72	-2,30%	0,0110	7.544.053,20	-1.511.319,69
9.1	DESENCARGO INVESTIMENTO NÃO REALIZADO	-0,8775	-4.335.959,71	-4.418.813,96	82.853,25	-1,28%	-0,9635	-4.857.781,37	-521.927,41
10	BASE PARA TRIBUTOS	11,9248	86.112.913,43	84.093.329,89	2.019.583,54	2,40%	12,6231	91.154.596,36	5.042.582,87
10.1	TRIBUTOS FEDERAIS	0,1979	1.429.245,04	1.395.743,23	33.501,80	2,40%	0,2095	1.512.939,36	83.694,32
10.1.1	IMPOSTO FEDERAL - CPIS - 1,80%	0,1979	1.429.245,04	1.395.743,23	33.501,80	2,40%	0,2095	1.512.939,36	83.694,32
10.2	TRIBUTOS MUNICIPAIS	0,7628	5.508.549,58	5.379.427,05	129.121,53	2,40%	0,8075	5.831.120,44	322.571,86
10.2.1	ISS - 2,00%	0,2474	1.786.550,30	1.744.670,04	41.879,26	2,40%	0,2819	1.891.174,20	104.623,90
10.2.2	TAXA DE GERENCIAMENTO - 4,00%	0,5154	3.721.992,28	3.634.748,01	87.244,28	2,40%	0,5456	3.939.946,25	217.953,96
10.3	RECOMPOSIÇÃO DA DIFERENÇA DE CUSTO DE PERSONAL DE BOM FEVEREIRO	0,0243	175.177,37	174.252,37	925,00	0,53%	0,0262	188.883,79	11.706,42
CUSTO km TOTAL		12,9098	93.224.984,48	91.042.952,55	2.182.031,93	2,40%	13,6662	98.687.539,96	5.462.555,47
PASSAGEIROS			12.456.083,00	11.500.509,00	955.574,00	8,31%		11.981.168,00	-474.915,00
TARIFA TÉCNICA			7,4843	7,9164	-0,43	-5,46%		8,2369	0,75

RESUMO:

Prefeitura Municipal de Curitiba

URBS
Urbanização de Curitiba S.A.Av. Presidente Afonso Camargo, 330
Rodoferrviária - Bloco Central
80060-090 JD Botânico Curitiba PR
Tel 41 3320-3000 / 3320-3232
www.urbs.curitiba.pr.gov.br

CURITIBA

ITENS - RESUMO	CUSTO/KM JUNHO/2025
Pessoal Operacional e Encargos Sociais	Conforme o quantitativo de motorista e cobradores, reflexo do dimensionamento da definição da Programação Operacional de JULHO/2025, com aplicação dos fatores de utilização contratuais, com o temo aditivo nº 009 foram firmados os ajustes dos Encargos Sociais e o índice de Pessoal Administrativo e base mantido a correção do INPC do período de fevereiro/2024 a janeiro/2025, com ganho real, aplicando o percentual de 5,1741%, para pessoal operacional e benefícios.
Frota Operante	Conforme o quantitativo reflexo da adequação no tipo de veículos na definição da Programação Operacional em 1.179, para JULHO/2025, refletindo no item pessoal de (manutenção, tráfego e limpeza de ônibus).
Quilometragem	Conforme o reflexo na definição da Programação Operacional, aplicando a quilometragem de dias úteis, sábado e domingo pela quantidade média de tipos de dias para o mês de JULHO/2025.
Valor do Diesel	Aplicado o valor para 01/JULHO/2025 de R\$ 4,4691, aplicando o desconto da isenção de 80% do ICMS, conforme da resolução da SEFA 603/2023, incluindo o DESPACHO Nº 47, DE 30 DE OUTUBRO DE 2024, que altera o ICMS monofásico. Biodiesel está descontinuado. Reflexos nos itens lubrificantes e ARLA 32.
Rodagem	Mantida a aplicação da variação do IPA-OG de 6,9958%, referente ao período de janeiro/2024 a dezembro/2024.
Peças e Acessórios	Mantida a aplicação em JULHO/2025 a aplicação do índice IPA-DI-OG FGV de 0,8211%, janeiro/2024 a dezembro/2024 para veículos a Diesel e 0,6092% de agosto/2024 a dezembro/2024 para veículos elétricos, além da variação do quantitativo de veículos
Despesas Administrativas	Mantido o índice para definir o valor para despesas administrativas em 6,94%, conforme o temo aditivo nº 009, a correção em pessoal reflete neste item.
Amortização	Mantido a aplicação do índice IPA-DI-OG FGV de 0,8211%, janeiro/2024 a dezembro/2024 para veículos a Diesel e 0,6092% de agosto/2024 a dezembro/2024 para veículos elétricos, no quantitativo de frota operante de para JULHO/2025, o cálculo da amortização de veículos considera a frota operante e para o cálculo de amortização de instalações..., aplica a frota operante e reserva.
Rentabilidade	Mantido a aplicação do índice INPC - IBGE de 4,1741%, janeiro/2024 a dezembro/2024 para veículos a Diesel e 1,7707% de agosto/2024 a dezembro/2024 para veículos elétricos, no quantitativo de frota operante de para JULHO/2025, o cálculo da amortização de veículos considera a frota operante e para o cálculo de amortização de instalações..., aplica a frota operante e reserva.
Desconto de investimento não realizado	Atualização do quantitativo de veículos vencidos conforme relatório de frota da AEF, aplicando os reflexos dos custos de amortização e rentabilidade de veículo, considerando as condições do termo aditivo nº009, que considera a idade com vigência em FEVEREIRO/2022, no cálculo para JULHO/2025, está sendo considerando 441 veículos para calcular o desconto, sofre influência dos ajustes realizado na programação operacional com efeitos nos itens amortização e rentabilidade.

O Quadro (mov. 2.1) evidencia as diferenças operacionais de quilometragem, quantidade de pessoal operacional, frota operante e tipos de dias, entre a projeção de JULHO/2025 com o mês de JUNHO/2025.

Prefeitura Municipal de Curitiba

URBS
Urbanização de Curitiba S.A.Av. Presidente Afonso Camargo, 330
Rodoferrviária - Bloco Central
80060-090 JD Botânico Curitiba PR
Tel 41 3320-3000 / 3320-3232
www.urbs.curitiba.pr.gov.br

CURITIBA

O item “previsão de quilometragem” apresentou uma variação de **8,40%**, passando de **6.661.900,125** em JUNHO/2025 para **7.221.278,708** km em JULHO/2025, ou seja, um acréscimo de **559.378,583** km.

DIFERENÇAS ENTRE O MÊS DE: JULHO/2025 e JUNHO/2025				
ITENS DO CÁLCULO	PREVISTO MÊS	PREVISTO MÊS ANTERIOR	DIFERENÇA PREVISTA	VARIAÇÃO
	7.221.278,708	6.661.900,125	559.378,583	8,40%

O “nº de pessoal operacional” apresentou variação de **0,49%** e passou de **5.482** em JUNHO/2025 para **5.509** em JULHO/2025, ou seja, um acréscimo de **26,69**.

PESSOAL DE OPERAÇÃO	5.509	5.482	26,69	0,49%
MOTORISTA	2.623	2.605	18,21	0,70%
COBRADORES DOS VEÍCULOS	21	16	4,18	25,61%
COBRADORES - TERMINAIS	180	180	0,00	
COBRADORES - ESTAÇÕES	922	922	0,00	
COBRADORES - TUBOS	287	287	0,00	
PORTEIROS	210	210	0,00	
CONTROLADORES DE TRAFEGO	153	153	0,65	0,43%
PESSOAL DE MANUTENÇÃO	684	681	2,90	0,43%
PESSOAL DE LIMPEZA DOS VEÍCULOS	146	145	0,75	0,52%
SUPERVISOR - LIMPEZA DAS ESTAÇÕES TUBOS E TERMINAIS	6	6	0,00	
ZELADORES DAS EST. TUBOS	142	142	0,00	
ZELADOR DE LIMPEZA DOS TERMINAIS	46	46	0,00	
LIMPEZA DOS TERMINAIS	111	111	0,00	

O item “Frota Operante” apresentou variação de **0,43%** e passou de **1.174** em JUNHO/2025 para **1.179** em JULHO/2025, ou seja, um acréscimo de **5**.

FROTA OPERANTE	1.179	1.174	5	0,43%
MICRO	1	1	0	
MICRO ESPECIAL	117	118	-1	-0,85%
COMUM	381	385	-4	-1,04%
PADRON	52	49	3	6,12%
PADRON L.D.	184	182	2	1,10%
PADRON D.D.	12	12	0	
HÍBRIDOS	27	27	0	
ARTICULADO 18m	174	169	5	2,96%
ARTICULADO 18m L.D.	38	38	0	
ARTICULADO 20m	44	44	0	
BIARTICULADO	142	142	0	
eCOMUM	1	1	0	
ePADRON	6	6	0,00	

Em relação ao “Tipos de Dias”, tivemos em JUNHO/2025, **30 dias** e em JULHO/2025, **31 dias**, ou seja, uma diferença de **1 (um)**, com variação de **3,33%**. O nº de dias úteis em JUNHO/2025 foi de **20** e em JULHO/2025 de **23**, ou seja, uma diferença de **3 (três)**, com variação de **15,00%**. O nº de sábados foi de **5**

Prefeitura Municipal de Curitiba

URBS
Urbanização de Curitiba S.A.Av. Presidente Afonso Camargo, 330
Rodoferroviária - Bloco Central
80060-090 JD Botânico Curitiba PR
Tel 41 3320-3000 / 3320-3232
www.urbs.curitiba.pr.gov.br

CURITIBA

tanto em JUNHO/2025 quanto em JULHO/2025, ou seja, sem variação. Já o nº de domingos/feriados em JUNHO/2025 foi de **6** e em JULHO/2025 de **4**, ou seja, uma diferença de **-2 (menos dois)**, com variação de **-33,33%**.

TIPOS DE DIAS	31	30	1,00	3,33%
DIAS ÚTEIS	23	20	3,00	15,00%
SÁBADOS	4	4	0,00	
DOMINGOS / FERIADOS	4	6	-2,00	-33,33%

QUADRO - RESUMO:

ITEM	JULHO/2025	JUNHO/2025	DIFERENÇA	VAR.%
Frota Operante	1.179	1.174	5	0,43%
Quilometragem	7.221.278,708	6.661.900,125	559.378,583	8,40%
Pessoal Operação	5.509	5.482	26,69	0,49%
Dias/mês	31	30	1	3,33%
Nº Dias Úteis	23	20	3	15,00%
Nº Sábados	4	4	0	0,00%
Nº Dom/fer.	4	6	-2	-33,33%
Custo/km total	93.224.984,48	91.042.952,55	2.182.031,93	2,40%
Passageiros	12.456.083	11.500.509	955.574	8,31%
Valor da Tarifa Técnica	7,4843	7,9164	-0,43	-5,46%

A mov. 2.2 evidencia a projeção de passageiros para o mês de **JULHO/2025**, a qual representa **12.456.083** passageiros.

Prefeitura Municipal de Curitiba

URBS
Urbanização de Curitiba S.A.

Av. Presidente Afonso Camargo, 330
Rodoferroviária - Bloco Central
80060-090 JD Botânico Curitiba PR
Tel 41 3320-3000 / 3320-3232
www.urbs.curitiba.pr.gov.br



QUADRO DE PASSAGEIROS JULHO/2025

01/07/2025

QUADRO DE PROJEÇÃO DE PASSAGEIROS PARA : JULHO/2025

JUNHO/2025		PASSAGEIRO EQUIVALENTE			JULHO/2025				
			acumulado	MÉDIA DIA	JULHO/2025	MÉDIA DIA	PESO	DIAS	TOTAL TIPO DE DIAS
17/06/2025	terça-feira	DUTER	517.563,33	517.563	517.563				
18/06/2025	quarta-feira	DUQUA	515.358,33	1.032.922	516.461	DIAS ÚTEIS - SEG 1ª Q.:	487.605,90	100,00%	2 975.211,79
19/06/2025	quinta-feira	FE	156.369,17	1.189.291	396.430	DIAS ÚTEIS - SEG 2ª Q.:	487.605,90	100,00%	2 975.211,79
20/06/2025	sexta-feira	DAT	351.367,50	1.540.658	385.165	DIAS ÚTEIS - TER 1ª Q.:	487.605,90	100,00%	3 1.462.817,69
21/06/2025	sábado	SAT	206.439,50	1.747.098	349.420	DIAS ÚTEIS - TER 2ª Q.:	487.605,90	100,00%	2 975.211,79
22/06/2025	domingo	DOM	99.874,83	1.846.973	307.829	DIAS ÚTEIS - QUA 1ª Q.:	487.605,90	100,00%	2 975.211,79
23/06/2025	segunda-feira	DUSEG	464.925,50	2.311.898	330.271	DIAS ÚTEIS - QUA 2ª Q.:	487.605,90	100,00%	3 1.462.817,69
24/06/2025	terça-feira	DUTER	484.352,67	2.796.251	349.531	DIAS ÚTEIS - QUI 1ª Q.:	487.605,90	100,00%	2 975.211,79
25/06/2025	quarta-feira	DUQUA	491.211,00	3.287.462	365.274	DIAS ÚTEIS - QUI 2ª Q.:	487.605,90	100,00%	3 1.462.817,69
26/06/2025	quinta-feira	DUQUI	485.712,00	3.773.174	377.317	DIAS ÚTEIS - SEX 1ª Q.:	487.605,90	100,00%	2 975.211,79
27/06/2025	sexta-feira	DUSEX	477.040,83	4.250.215	386.383	DIAS ÚTEIS - SEX 2ª Q.:	487.605,90	100,00%	2 975.211,79
28/06/2025	sábado	SAB	207.274,67	4.457.489	371.457	DIAS ÚTEIS ATPAF.:	346.395,23	71,04%	0 0,00
29/06/2025	domingo	DOM	106.149,50	4.563.639	351.049	DIAS ÚTEIS ATPDF.:	346.395,23	71,04%	0 0,00
30/06/2025	segunda-feira	DUSEG	464.683,50	5.028.322	359.166	SÁBADO 1ª Q.:	207.274,67	100,00%	2 414.549,33
						SÁBADO 2ª Q.:	207.274,67	100,00%	2 414.549,33
						SÁBADO ATP.:	200.579,69	96,77%	0 0,00
						DOMINGOS 1ª Q.:	103.012,17	100,00%	2 206.024,33
						DOMINGOS 2ª Q.:	103.012,17	100,00%	2 206.024,33
						FERIADOS.:	154.180,98	31,62%	0 0,00
TOTAL DO PERÍODO			5.028.322,33			TOTAL MÊS.:		31	12.456.083,00

DIAS ÚTEIS MÉDIA.:	3.900.847,17	8	487.605,90
DIAS ÚTEIS - SEG.:	DUSEG	2	464.804,50
DIAS ÚTEIS - TER.:	DUTER	2	500.958,00
DIAS ÚTEIS - QUA.:	DUQUA	2	503.284,67
DIAS ÚTEIS - QUI.:	DUQUI	1	485.712,00
DIAS ÚTEIS - SEX.:	DUSEX	1	477.040,83
DIAS ÚTEIS ATÍPICO DAT		1	351.367,50
SÁBADOS SAB		1	207.274,67
SÁBADOS ATÍPICOS SAT		1	206.439,50
DOMINGOS DOM		2	103.012,17
FERIADOS FE		1	156.369,17
TOTAL	5.028.322,33	14	

OBSERVAÇÕES	
DIAS ÚTEIS	23
DIAS ÚTEIS ATPAF.:	00
DIAS ÚTEIS ATPDF.:	00
SÁBADO.:	04
SÁBADO ATP.:	00
DOMINGOS.:	04
FERIADOS.:	00
	31

A mov. 2.3 evidencia a composição do custo/km projetado por tipo de veículo e por consórcio para o mês de **JULHO/2025 (01 a 30)**, quer seja, **CONSÓRCIO PONTUAL: 30,257925%; CONSÓRCIO TRANSBUS: 33,879942%; CONSÓRCIO PIONEIRO: 35,862133%**; e tarifa técnica de **R\$ 8,2638**.

PARTICIPAÇÃO DO LOTE 01 - CONSÓRCIO PONTUAL PELO CUSTO/km : 30,257925%

PARTICIPAÇÃO DO LOTE 02 - CONSÓRCIO TRANSBUS PELO CUSTO/km : 33,879942%

PARTICIPAÇÃO DO LOTE 03 - CONSÓRCIO PIONEIRO PELO CUSTO/km : 35,862133%

PASSAGEIROS PREVISTO. : 12.456.083
IPK. : 1,7249
TARIFA TÉCNICA. : 7,4843

A mov. 2.4 evidencia o gráfico com o custo previsto para o mês de **JULHO/2025 (01 a 31)**, no valor de **R\$ 93.224.984,48**.

Prefeitura Municipal de Curitiba

URBS
Urbanização de Curitiba S.A.Av. Presidente Affonso Camargo, 330
Rodoferrviária - Bloco Central
80060-090 JD Botânico Curitiba PR
Tel 41 3320-3000 / 3320-3232
www.urbs.curitiba.pr.gov.br

CURITIBA

COMPONENTES IPK	VALORES	VARIAÇÃO ENTRE JUL/25 / JUL/24
PASSEGEIROS PAGANTES EQUIVALENTES / PREVISTO - JULHO/2025	12.456.083	0,34%
QUILOMETRAGEM PREVISTA - JULHO/2025	7.221.278,71	6,29%
CUSTO - JULHO/2025	93.224.984,48	16,93%
IPK ::	1,7249	-5,59%

CUSTO PREVISTO PARA - JULHO/2025 :: **93.224.984,48** CUSTOS PROJETADOS PARA A PRESTAÇÃO DO SERVIÇO.RECEITA PREVISTA PARA - JULHO/2025 :: **74.736.498,00** RECEITAS PROJETADA CONFORME PREVISÃO DOS PASSEGEIROS EQUIVALENTES PAGANTES.DÉFICIT PROJETADO DO SISTEMA PARA - JULHO/2025 :: **-18.488.486,48** DÉFICIT DECORRENTE DA DIFERENÇA ENTRE OS CUSTOS E AS RECEITAS PREVISTAS.

Na Mov. 2.5 consta a Minuta de Resolução que fixa o custo/km e tarifa técnica para remuneração das Concessionárias dos serviços de transporte coletivo de passageiros de Curitiba para o período de **JULHO/2025 (01 a 31)**, conforme tabelas a seguir:

RESOLVE:

Art. 1º. Fixar a tarifa técnica em **R\$ 7,4843** (sete reais, quarenta e oito centavos e quarenta e três décimos de centavo) e o custo/km conforme as regras elencadas

A) A partir de 01 de julho de 2025 a 31 de julho de 2025, adotar os custos/km com os ajustes contratuais para cada tipo de veículos e consórcios:

CUSTO/km TOTAL												
VEICULO ESPECIAL	COMUM	PADRON	PADRON LD	PADRON SD	PADRON HIPOD	ARTICULADO 18 m	ARTICULADO LD 18 m	ARTICULADO 20 m	ARTICULADO LD 20 m	*COMUM	*PADRON	MEDIA
9,5550	9,8428	11,3903	13,1355	12,4794	12,8440	15,6809	14,9116	17,8635	17,8635	0,0000	18,2933	12,1273
9,5726	10,1390	11,4014	13,5926	0,0000	13,7854	16,6549	17,0709	18,5119	16,9471	22,5791	18,6991	13,0569
9,6196	10,4637	13,8028	14,4866	0,0000	0,0000	17,2525	17,0739	18,7810	17,1739	0,0000	19,3393	13,5010
9,5730	10,1907	11,9515	13,7940	12,4794	13,0606	16,6379	15,7520	18,2202	17,2757	22,5791	18,7669	12,9098
PASSEGEIROS PREVISTO ::										12.456.083		
IPK ::										1,7249		
TARIFA TÉCNICA ::										7,4843		

Prefeitura Municipal de Curitiba

URBS
Urbanização de Curitiba S.A.

Av. Presidente Affonso Camargo, 330
Rodoferroviária - Bloco Central
80060-090 JD Botânico Curitiba PR
Tel 41 3320-3000 / 3320-3232
www.urbs.curitiba.pr.gov.br



CURITIBA

Em análise à Minuta de Resolução, não identificamos inconsistências e a mesma visa fixar o custo/km e tarifa técnica ref. ao mês de **JULHO/2025 (01 a 31)** para remuneração das Concessionárias dos serviços de transporte coletivo de passageiros de Curitiba.

Em relação às planilhas analisadas, entendemos que as mesmas estão de acordo com as alterações constantes na Minuta de Resolução anexa e regras editalícias/contratuais, bem como nas informações repassadas pela Área Operacional.

Encaminhamos o presente expediente para ciência. Após encaminhar à DJU para análise e parecer. Após apreciação jurídica, encaminhar à Presidência, autoridade competente, para que entendendo ser oportuno e conveniente à administração, encaminhe a SEG – Secretaria Geral para providências quanto a publicação da Resolução. Lembrando que após o término de todo o processo, o mesmo deverá ser publicado no sítio da URBS, visando o atendimento à Lei de Transparência.

Atenciosamente,

VALÊNCIO DOS ANJOS NARLOK
Assessoria de Controle Interno



Prefeitura Municipal de Curitiba
Descrição do Trâmite - Despacho

Protocolo: 01-212315/2025

DE: URBS / URBSCJUAM - COORDENADORIA JURÍDICA DE DIREITO ADMINISTRATIVO, MOBILIDADE E COMPLIANCE
PARA: URBS / URBSATA - ASSESSORIA TARIFÁRIA, SUBORDINADA

À ATA:

Examinando-se os autos esta **CJU-AM** verificou que a documentação constante do **mov. 2** e dos anexos **2.1 a 2.5** são relativas à tarifa técnica do mês de **JUNHO/2025**.

Gentileza esclarecer se tratou-se de algum equívoco ou se o paradigma de análise foi alterado em razão de alguma situação de ordem técnica.

Com a informação, regressem os autos para manifestação jurídica conclusiva.

Atenciosamente,

Rodrigo Binotto Grevetti

OAB/PR nº. 38.488

Curitiba, 26 de agosto de 2025 - 11:01:15

Assinado eletronicamente por Rodrigo Binotto Grevetti - 85408 com fundamento no art. 6º, §1º do Decreto Municipal nº 848 de 15 de agosto de 2018.



Prefeitura Municipal de Curitiba
Descrição do Trâmite - Anulação/Retificação

Protocolo: 01-212315/2025

DE: URBS / URBSATA - ASSESSORIA TARIFÁRIA, SUBORDINADA

Termo de Anulação/Retificação de Documentos

Com o objetivo de assegurar a plena lisura, no presente processo, procedo à alteração do(s) documento(s) abaixo relacionado(s), juntado(s) aos autos pelo servidor abaixo descrito, estando certo de que essa ação não afetará a integridade nem a legitimidade das demais informações ou documentos que integram o protocolo até o momento, e não causará incoerência, desconexão ou descontinuidade na instrução processual. Tenho ciência de estar sujeito às responsabilidades penal, civil e administrativa, com penas previstas na legislação, caso a alteração resulte em destruição, supressão, ocultação ou desfiguração de documentos considerados como de interesse público.

Documento Retificado

Motivo Retificação

- 2 Informação - URBSATA

Texto equivocado ou inadequado

Documentos Anulados

Motivo Anulação

- 2.1 - ATA_2025.08.19-02_-
DOCUMENTO_RESOLUCAO_JUNHO.25_ASSINADO.PD
F

Documento Equivocado

- 2.2 - 01 - PROJEÇÃO PASSAGEIROS JUNHO.25.PDF

Documento Equivocado

- 2.3 - 02 - CUSTO CONSÓRCIO TARIFA TECNICA - R\$
7,9164 - JUNHO.2025.PDF

Documento Equivocado

- 2.4 - 03 - GRÁFICO - CUSTO - TT R\$ 7,9164 - RECEITA
JUNHO.2025.PDF

Documento Equivocado

- 2.5 - 04 - RESOLUÇÃO DIR XXX 2025 JUNHO.25 -
2025.08.19 V1.PDF

Documento Equivocado

Justifico, de forma pormenorizada, a necessidade da alteração, pelo(s) seguinte(s) motivo(s):

Para anexar os arquivos conforme orientação do movimento 4

Curitiba , 26 de agosto de 2025 - 11:42:55

Assinado eletronicamente por Carlos Eduardo Manika - 83454 com fundamento no art. 6º, §1º do Decreto Municipal nº 848 de 15 de agosto de 2018.



Prefeitura Municipal de Curitiba
Descrição do Trâmite - Informação

Protocolo: 01-212315/2025

DE: URBS / URBSATA - ASSESSORIA TARIFÁRIA, SUBORDINADA

PARA: URBS / URBSCJUAM - COORDENADORIA JURÍDICA DE DIREITO ADMINISTRATIVO, MOBILIDADE E COMPLIANCE

Para os devidos procedimentos, segue o processo do Cálculo Tarifário de Julho/2024, onde ficou definido o valor da Tarifa Técnica em R\$ 7,4843, devido o reflexo da programação operacional, a projeção de passageiros pagantes equivalentes e da atualização do valor do Diesel pela pesquisa no site da ANP utilizando os valores da semana de 22/06/2025 - 28/06/2025.

Informamos ainda que, nesta data, anexamos aos autos o(s) seguinte(s) documento(s) e/ou link(s):

6.1 - ATA_2025.08.22-01_-_DOCUMENTO_RESOLUCAO_JULHO.25_ASSINADO.PDF

6.2 - 01 - PROJEÇÃO PASSAGEIROS JULHO.25.PDF

6.3 - 02 - CUSTO CONSÓRCIO TARIFA TECNICA - R\$ 7,4843 - JULHO.2025.PDF

6.4 - 03 - GRÁFICO - CUSTO - TT R\$ 7,4843 - RECEITA JULHO.2025.PDF

6.5 - 04 - RESOLUÇÃO DIR XXX 2025 JULHO.24 - 2025.08.19 V1.PDF

Curitiba , 26 de agosto de 2025 - 11:53:37

Assinado eletronicamente por Carlos Eduardo Manika - 83454 com fundamento no art. 6º, §1º do Decreto Municipal nº 848 de 15 de agosto de 2018.

Exportado do Sistema Único de Protocolos - 01-212315/2025 por Carlos Eduardo Manika - Matrícula 83454 em 23/09/2025 às 15:22:11

Prefeitura Municipal de Curitiba

URBS
Urbanização de Curitiba S.A.

Av. Presidente Affonso Camargo, 330
Rodoferrviária - Bloco Central
80060-090 JD Botânico Curitiba PR
Tel 41 3320-3000 / 3320-3232
www.urbs.curitiba.pr.gov.br



A DMU,

Em atenção ao protocolo nº 01-212315/2025 onde é apresentado pela AOC, a programação operacional para o mês de **JULHO/2025** que atualiza os cálculos do custo do mês, o custo/km e a tarifa técnica, onde é apresentado pela AOC, a programação operacional para o mês.

ALTERAÇÕES PROMOVIDAS (AJUSTES) PARA O PERÍODO:

JULHO – de 01 a 31 de Julho de 2025

1º - Planilha referente ao custo/km e Tarifa Técnica considerado no repasse de remuneração para o mês de **JULHO/2025** a serem repassados aos consórcios, onde foi considerado as atualizações operacionais, sendo aplicado a nova operação na quilometragem, na frota operante e nas horas de motoristas e cobradores, onde foram aplicados nos calculados as regras editalícias, conforme o processo licitatório 005/2009 juntamente com seus anexos e aditivos e corrigido pelos índices, pesquisas e convenções.

No quadro seguinte é demonstrado as diferenças operacionais de quilometragem, quantidade pessoal operacional, frota operante e tipos de dias, entre a projeção de **JULHO/2025** em relação a **JUNHO/2025**:

Prefeitura Municipal de Curitiba

URBS
Urbanização de Curitiba S.A.Av. Presidente Affonso Camargo, 330
Rodoferrviária - Bloco Central
80060-090 JD Botânico Curitiba PR
Tel 41 3320-3000 / 3320-3232
www.urbs.curitiba.pr.gov.br

DIFERENÇAS ENTRE O MÊS DE: JULHO/2025 e JUNHO/2025

ITENS DO CÁLCULO	PREVISTO MÊS	PREVISTO MÊS ANTERIOR	DIFERENÇA PREVISTA	VARIAÇÃO
	7.221.278,708	6.661.900,125	559.378,583	8,40%
MICRO	5.890,549	5.700,532	190,018	3,33%
MICRO ESPECIAL	1.002.009,541	975.476,552	26.532,989	2,72%
COMUM	2.414.176,432	2.248.203,441	165.972,992	7,38%
PADRON	319.508,975	268.987,913	50.521,062	18,78%
PADRON L.D.	1.061.111,810	965.617,950	95.493,860	9,89%
PADRON D.D.	36.843,427	37.605,705	-762,278	-2,03%
HÍBRIDOS	141.288,604	126.331,343	14.957,261	11,84%
ARTICULADO 18m	950.518,645	842.312,453	108.206,192	12,85%
ARTICULADO 18m L.D.	170.426,820	149.933,078	20.493,742	13,67%
ARTICULADO 20m	284.440,103	261.883,740	22.556,363	8,61%
BIARTICULADO	777.141,338	715.666,342	61.474,997	8,59%
eCOMUM	6.315,036	6.206,856	108,180	1,74%
ePADRON	51.607,427	57.974,222	-6.366,795	-10,98%
PESSOAL DE OPERAÇÃO	5.509	5.482	26,69	0,49%
MOTORISTA	2.623	2.605	18,21	0,70%
COBRADORES DOS VEÍCULOS	21	16	4,18	25,61%
COBRADORES - TERMINAIS	160	160	0,00	
COBRADORES - ESTAÇÕES	922	922	0,00	
COBRADORES - TUBOS	287	287	0,00	
PORTEIROS	210	210	0,00	
CONTROLADORES DE TRAFEGO	153	153	0,65	0,43%
PESSOAL DE MANUTENÇÃO	684	681	2,90	0,43%
PESSOAL DE LIMPEZA DOS VEÍCULOS	146	145	0,75	0,52%
SUPERVISOR - LIMPEZA DAS ESTAÇÕES TUBOS E TERMINAIS	6	6	0,00	
ZELADORES DAS EST. TUBOS	142	142	0,00	
ZELADOR DE LIMPEZA DOS TERMINAIS	46	46	0,00	
LIMPEZA DOS TERMINAIS	111	111	0,00	
FROTA OPERANTE	1.179	1.174	5	0,43%
MICRO	1	1	0	
MICRO ESPECIAL	117	118	-1	-0,85%
COMUM	381	385	-4	-1,04%
PADRON	52	49	3	6,12%
PADRON L.D.	184	182	2	1,10%
PADRON D.D.	12	12	0	
HÍBRIDOS	27	27	0	
ARTICULADO 18m	174	169	5	2,96%
ARTICULADO 18m L.D.	38	38	0	
ARTICULADO 20m	44	44	0	
BIARTICULADO	142	142	0	
eCOMUM	1	1	0	
ePADRON	6	6	0,00	
TIPOS DE DIAS	31	30	1,00	3,33%
DIAS ÚTEIS	23	20	3,00	15,00%
SÁBADOS	4	4	0,00	
DOMINGOS / FERIADOS	4	6	-2,00	-33,33%

[illegible]

Prefeitura Municipal de Curitiba

URBS
Urbanização de Curitiba S.A.Av. Presidente Affonso Camargo, 330
Rodoferrviária - Bloco Central
80060-090 JD Botânico Curitiba PR
Tel 41 3320-3000 / 3320-3232
www.urbs.curitiba.pr.gov.br

CURITIBA

Além da variação na operação que é representada no quadro acima, onde é evidenciado os ajustes da quilometragem para os dias úteis, sábados e domingos, também a quantidade dos dias do mês interfere na quilometragem para o período, onde, o total de dias entre **JULHO/2025** e **JUNHO/2025** é uma diferença entre os tipos de dias, influenciando na quilometragem entre os meses.

MESES	DIAS ÚTEIS	SÁBADO	FERIADO DOMINGO	TOTAL
JUNHO/25	20	4	6	30
JULHO/25	23	4	4	31
DIFERENÇA	3	0	-2	1

PASSAGEIROS PAGANTES EQUIVALENTES – A Atualização dos passageiros pagantes equivalentes, conforme o termo aditivo nº 008, foi aplicado o critério de utilizar os últimos 14 dias de passageiros realizado do mês de **JUNHO/2025**, no dia do fechamento do relatório e que compreende de 17/JUNHO/2025 a 30/JUNHO/2025. Para o mês de **JULHO/2025** foi projetado da seguinte forma:

QUADRO DE PROJEÇÃO DE PASSAGEIROS PARA : JULHO/2025

JUNHO/2025		PASSAGEIRO EQUIVALENTE	acumulado	MÉDIA DIA
17/06/2025	terça-feira DUTER	517.563,33	517.563	517.563
18/06/2025	quarta-feira DUQUA	515.358,33	1.032.922	516.461
19/06/2025	quinta-feira FE	156.369,17	1.189.291	396.430
20/06/2025	sexta-feira DAT	351.367,50	1.540.658	385.165
21/06/2025	sábado SAT	206.439,50	1.747.098	349.420
22/06/2025	domingo DOM	99.874,83	1.846.973	307.829
23/06/2025	segunda-feira DUSEG	464.925,50	2.311.898	330.271
24/06/2025	terça-feira DUTER	484.352,67	2.796.251	349.531
25/06/2025	quarta-feira DUQUA	491.211,00	3.287.462	365.274
26/06/2025	quinta-feira DUQUI	485.712,00	3.773.174	377.317
27/06/2025	sexta-feira DUSEX	477.040,83	4.250.215	386.383
28/06/2025	sábado SAB	207.274,67	4.457.489	371.457
29/06/2025	domingo DOM	106.149,50	4.563.639	351.049
30/06/2025	segunda-feira DUSEG	464.683,50	5.028.322	359.166
TOTAL DO PERÍODO		5.028.322,33		

JULHO/2025	MÉDIA DIA	PESO	DIAS	TOTAL TIPO DE DIAS
DIAS ÚTEIS - SEG 1ª Q.:	487.605,90	100,00%	2	975.211,79
DIAS ÚTEIS - SEG 2ª Q.:	487.605,90	100,00%	2	975.211,79
DIAS ÚTEIS - TER 1ª Q.:	487.605,90	100,00%	3	1.462.817,69
DIAS ÚTEIS - TER 2ª Q.:	487.605,90	100,00%	2	975.211,79
DIAS ÚTEIS - QUA 1ª Q.:	487.605,90	100,00%	2	975.211,79
DIAS ÚTEIS - QUA 2ª Q.:	487.605,90	100,00%	3	1.462.817,69
DIAS ÚTEIS - QUI 1ª Q.:	487.605,90	100,00%	2	975.211,79
DIAS ÚTEIS - QUI 2ª Q.:	487.605,90	100,00%	3	1.462.817,69
DIAS ÚTEIS - SEX 1ª Q.:	487.605,90	100,00%	2	975.211,79
DIAS ÚTEIS - SEX 2ª Q.:	487.605,90	100,00%	2	975.211,79
DIAS ÚTEIS ATPAF.:	346.395,23	71,04%	0	0,00
DIAS ÚTEIS ATPDF.:	346.395,23	71,04%	0	0,00
SÁBADO 1ª Q.:	207.274,67	100,00%	2	414.549,33
SÁBADO 2ª Q.:	207.274,67	100,00%	2	414.549,33
SÁBADO ATP.:	200.579,69	96,77%	0	0,00
DOMINGOS 1ª Q.:	103.012,17	100,00%	2	206.024,33
DOMINGOS 2ª Q.:	103.012,17	100,00%	2	206.024,33
FERIADOS.:	154.180,98	31,62%	0	0,00
TOTAL MÊS.:			31	12.456.083,00

DIAS ÚTEIS MÉDIA.:	3.900.847,17	8	487.605,90
DIAS ÚTEIS - SEG.:	929.609,00	2	464.804,50
DIAS ÚTEIS - TER.:	1.001.916,00	2	500.958,00
DIAS ÚTEIS - QUA.:	1.006.569,33	2	503.284,67
DIAS ÚTEIS - QUI.:	485.712,00	1	485.712,00
DIAS ÚTEIS - SEX.:	477.040,83	1	477.040,83
DIAS ÚTEIS ATÍPICO DAT	351.367,50	1	351.367,50
SÁBADOS SAB	207.274,67	1	207.274,67
SÁBADOS ATÍPICOS SAT	206.439,50	1	206.439,50
DOMINGOS DOM	206.024,33	2	103.012,17
FERIADOS FE	156.369,17	1	156.369,17
TOTAL	5.028.322,33	14	

OBSERVAÇÕES

DIAS ÚTEIS.:	23
DIAS ÚTEIS ATPAF.:	00
DIAS ÚTEIS ATPDF.:	00
SÁBADO.:	04
SÁBADO ATP.:	00
DOMINGOS.:	04
FERIADOS.:	00
TOTAL	31

Prefeitura Municipal de Curitiba

URBS
Urbanização de Curitiba S.A.Av. Presidente Affonso Camargo, 330
Rodoferrviária - Bloco Central
80060-090 JD Botânico Curitiba PR
Tel 41 3320-3000 / 3320-3232
www.urbs.curitiba.pr.gov.br

FROTA OPERANTE – Atualização da frota operante representa a projeção da operação para o mês de JULHO/25 e representa o maior quantitativo por tipo de veículos no tipo de dia útil, decorrentes da programação das linhas, considerando a utilização dos tipos de veículo necessário para execução da programação, ou seja, Biarticulados, Articulados, Padron, Comum entre outros.

PROGRAMADA 2025 JULHO/2025

EMPRESAS	MICRO	MICRO ESPECIAL	COMUM	PADRON	PADRON LD	PADRON DD	HÍBRIDO	ARTICULADO 18 M	ARTICULADO LD	ARTICULADO 20 M	BIARTICULADO	eCOMUM	ePADRON	TOTAL	TOTAL
03 - Glória	-	53	85	18	42	7	16	29	12	6	30	-	2	300	25,45%
04 - Sto. Antonio	-	-	8	-	8	-	3	8	4	-	-	-	-	31	2,63%
10 - Mercês	-	11	11	4	2	5	-	4	3	-	-	-	-	40	3,39%
07 - Redentor	-	13	94	-	40	-	6	60	5	18	33	1	1	271	22,99%
08 - Expresso Azul	-	16	43	18	18	-	2	15	4	-	10	-	1	127	10,77%
02 - Tamarandê	-	-	2	-	-	-	-	19	-	-	9	-	-	30	2,54%
06 - São José	-	-	46	-	30	-	-	12	4	4	-	-	-	96	8,14%
11 - C. Sorriso	-	13	84	2	27	-	-	27	6	15	50	-	2	226	19,17%
12 - VIA MOBI	1	11	8	10	17	-	-	-	-	1	10	-	-	58	4,92%
PONTUAL	0	64	104	22	52	12	19	41	19	6	30	0	2	371	31,47%
TRANSBUS	0	29	137	18	58	0	8	75	9	18	43	1	2	398	33,76%
PIONEIRO	1	24	140	12	74	0	0	58	10	20	69	0	2	410	34,78%
TOTAL	1	117	381	52	184	12	27	174	38	44	142	1	6	1.179	

PROGRAMADA 2024 JUNHO/2025

	MICRO	MICRO ESPECIAL	COMUM	PADRON	PADRON LD	PADRON DD	HÍBRIDO	ARTICULADO 18 M	ARTICULADO LD	ARTICULADO 20 M	BIARTICULADO	eCOMUM	ePADRON	TOTAL	TOTAL
03 - Glória	-	51	83	18	42	7	16	28	12	6	30	-	2	295	25,13%
04 - Sto. Antonio	-	-	8	-	8	-	3	8	4	-	-	-	-	31	2,64%
10 - Mercês	-	13	12	4	2	5	-	4	3	-	-	-	-	43	3,66%
07 - Redentor	-	14	96	-	40	-	6	56	5	18	33	1	1	270	23,00%
08 - Expresso Azul	-	16	42	18	18	-	2	15	4	-	10	-	1	126	10,73%
02 - Tamarandê	-	-	2	-	-	-	-	19	-	-	9	-	-	30	2,56%
06 - São José	-	-	46	-	29	-	-	12	4	4	-	-	-	95	8,09%
11 - C. Sorriso	-	13	85	2	26	-	-	27	6	15	50	-	2	226	19,25%
12 - Via Mobi	1	11	11	7	17	-	-	-	-	1	10	-	-	58	4,94%
PONTUAL	0	64	103	22	52	12	19	40	19	6	30	0	2	369	31,43%
TRANSBUS	0	30	138	18	58	0	8	71	9	18	43	1	2	396	33,73%
PIONEIRO	1	24	144	9	72	0	0	58	10	20	69	0	2	409	34,84%
TOTAL	1	118	385	49	182	12	27	169	38	44	142	1	6	1.174	

DIFERENÇA

CATEGORIA	MICRO	MICRO ESPECIAL	COMUM	PADRON	PADRON LD	PADRON DD	HÍBRIDO	ARTICULADO 18 M	ARTICULADO LD	ARTICULADO 20 M	BIARTICULADO	eCOMUM	ePADRON	TOTAL	TOTAL
03 - Glória	-	2	2	-	-	-	-	1	-	-	-	-	-	5	100,00%
04 - Sto. Antonio	-	-	-	-	-	-	-	-	-	-	-	-	-	0	0,00%
10 - Mercês	-	(2)	(1)	-	-	-	-	-	-	-	-	-	-	-3	-60,00%
07 - Redentor	-	(1)	(2)	-	-	-	-	4	-	-	-	-	-	1	20,00%
08 - Expresso Azul	-	-	1	-	-	-	-	-	-	-	-	-	-	1	20,00%
02 - Tamarandê	-	-	-	-	-	-	-	-	-	-	-	-	-	0	0,00%
06 - São José	-	-	-	-	1	-	-	-	-	-	-	-	-	1	20,00%
11 - C. Sorriso	-	-	(1)	-	1	-	-	-	-	-	-	-	-	0	0,00%
12 - Via Mobi	-	-	(3)	3	-	-	-	-	-	-	-	-	-	0	0,00%
PONTUAL	0	0	1	0	0	0	0	1	0	0	0	0	0	2	40,00%
TRANSBUS	0	-1	-1	0	0	0	0	4	0	0	0	0	0	2	40,00%
PIONEIRO	0	0	-4	3	2	0	0	0	0	0	0	0	0	1	20,00%
TOTAL	-	(1)	(4)	3	2	-	-	5	-	-	-	-	-	5	100,00%

Prefeitura Municipal de Curitiba

URBS
Urbanização de Curitiba S.A.Av. Presidente Affonso Camargo, 330
Rodoferrviária - Bloco Central
80060-090 JD Botânico Curitiba PR
Tel 41 3320-3000 / 3320-3232
www.urbs.curitiba.pr.gov.br

PESSOAL OPERACIONAL:

Motoristas e Cobradores: Conforme estabelecido na licitação 005/2009 no anexo III, a atualização do quantitativo de horas de pessoal ocorre no ato da emissão do relatório do sistema que gerencia as tabelas horárias tendo como princípio o horário de início e fim de cada tabela horária, para dias úteis, sábados e domingos. Deste total de horas acumulada por tipo de veículo ocorre a multiplicação do dia útil por cinco, mais o sábado e o domingo, a fim de formular a escala semanal de cada tipo de veículo. Com o total de horas aplicamos o fator de utilização por tipo de operação, visando determinar o quanto de pessoal operacional será necessário para executar a programação das tabelas horárias.

Para o período de **JULHO/2025**, foi atualizado o quantitativo conforme o dimensionamento da programação da operação especial com a aplicação dos fatores de utilização (FU).

Pessoal de Manutenção, Tráfego e Limpeza: Reflexo da atualização do quantitativo de frota operante que reflete diretamente nas categorias Pessoal de Manutenção (0,58), Tráfego (0,13) e Limpeza (0,10), pois os fatores de utilização (FU) estão correlacionados, cuja variação interfere no quantitativo a ser remunerado para estas categorias.

Conforme estabelecido na licitação 005/2009 no anexo III, o fator de utilização se relaciona com a quantidade de veículos para determinar o quantitativo de colaboradores para executar o serviço.

De acordo como o termo aditivo nº 009, e com a reoneração dos encargos do INSS em 5,00% de janeiro/2024 a dezembro/2024, os encargos sociais estão adequados no percentual de 49,7345%.

Prefeitura Municipal de Curitiba

URBS
Urbanização de Curitiba S.A.Av. Presidente Affonso Camargo, 330
Rodoferroviária - Bloco Central
80060-090 JD Botânico Curitiba PR
Tel 41 3320-3000 / 3320-3232
www.urbs.curitiba.pr.gov.br

CURITIBA

1 – Encargos Sociais

A Planilha de Cálculo Tarifário do Ministério dos Transporte (GEIPOT), prevê que para o cálculo dos custos do transporte urbano, os encargos sociais devem ser classificados em quatro grupos distintos.

GRUPO “A”:

Os encargos do Grupo A, compreendem oito itens que incidem sobre a folha de pagamento.

As suas alíquotas decorrem de legislação federal e são válidos para todo o território nacional;

1 INSS	5,00%
2 Acidente de Trabalho	3,00%
3 Salário Educação	2,50%
4 INCRA	0,20%
5 SENAT	1,00%
6 SEST	1,50%
7 SEBRAE	0,60%
8 FGTS	8,00%
TOTAL GRUPO “A”	21,80%

GRUPO “B”:

Os encargos do Grupo B compreendem (06) itens, sendo que (2) deles (férias, abono de férias e décimo terceiro salário) são fixos e os demais (décimo terceiro salário, aviso prévio indenizado, auxílio enfermidade e indenização adicional) são variáveis e foram calculadas tomando-se por base a estatística do Sistema.

9 Férias	9,0900%
10 Abono de Férias	3,0290%
11 13º Salário	8,6051%
12 Aviso Prévio Indenizado	1,1759%

CALCULO CONSIDERANDO UMA DEMISSÃO EM 15 ANOS = 180 MES

30 dias de trabalho com redução 2 horas diária;

23 dias trabalhados e paga-se 30 dias;

50,00% Considerado para efeito de cálculo que cumpre o aviso;

76,6667% = custo de 23 dias de aviso prévio;

38,3333% = 50% não cumpre aviso;

23,3333% = 7 dias pagos de aviso prévio indenizado;

Aviso Prévio Indenizado Adicional Lei 12.506 -11/10/2010

3 dias para cada ano;

150,00% = 15 anos x 3 dias = 45 dias de Aviso Prévio

Composição do percentual de Aviso Prévio Indenizado

150,00% = 15 anos x 3 dias = 45 dias de Aviso Prévio

38,3333% = 50% não cumpre aviso;

23,3333% = 7 dias pagos de aviso prévio indenizado;

211,67% = Custo médio do Aviso Prévio Indenizado

180 = meses (15 anos)

1,1759% = Percentual de Aviso Prévio Indenizado

13 Auxílio Enfermidade	0,3596%
------------------------	---------

14 Indenizações Adicionais	0,0045%
----------------------------	---------

TOTAL GRUPO “B”	22,2641%
------------------------	-----------------

GRUPO “C”:

O Grupo C compreende um encargo denominado Depósito por Rescisão e que não provoca nem sofre incidência de outros encargos.

15 Depósito Por Rescisão	0,8168%
TOTAL GRUPO “C”	0,8168%

GRUPO D:

Os encargos referentes ao Grupo D correspondem a incidência cumulativa dos encargos do Grupo A sobre os encargos do Grupo B.

16 Incidência do “A” sobre “B”	4,8536%
TOTAL GRUPO “D”	

A somatória dos quatro grupos totalizam o cálculo do percentual de encargos sociais utilizados na planilha.

SOMA	A + “B” + “C” + “D”	49,7345%
-------------	----------------------------	-----------------

Prefeitura Municipal de Curitiba

URBS
Urbanização de Curitiba S.A.Av. Presidente Affonso Camargo, 330
Rodoferrviária - Bloco Central
80060-090 JD Botânico Curitiba PR
Tel 41 3320-3000 / 3320-3232
www.urbs.curitiba.pr.gov.br

Além de manter o índice do pessoal administrativo em 7,71%.

Quadro referente ao quantitativo operacional de **JULHO/2025** comparado com o mês de **JUNHO/2025**:

QUANTIDADE DE FUNCIONÁRIOS JULHO/2025

EMPRESA	MOTORISTA	COBRADORES DOS ÔNIBUS	COBRADORES TERMINAIS	COBRADORES (ESTAÇÃO - EXPRESSO)	COBRADORES (ESTAÇÃO - DEMAS LINHAS)	PORTEROS	CONTROLADORES DE TRAFEGO	PESSOAL DE MANUTENÇÃO	PESSOAL DE LIMPEZA DOS VEÍCULOS	SUPERVISOR - LIMPEZA DAS ESTAÇÕES TUBOS E TERMINAIS	ZELEADORES DAS EST. TUBOS	ZELEADOR DE LIMPEZA DOS TERMINAIS	ATENDENTES - SITES	LIMPEZA DOS TERMINAIS	TOTAL EMPRESA
GLÓRIA	695,10	9,00	30,17	137,63	146,18	35,61	39,00	174,00	35,70	1,30	37,16	10,50	0,00	25,25	1.376,59
SANTO ANTÔNIO	74,93	0,00	8,18	26,70	0,00	7,12	4,03	17,98	3,70	0,08	2,84	2,10	0,00	5,05	152,71
MERCÊS	98,90	7,33	6,41	0,00	0,00	7,12	5,20	23,20	4,60	0,00	0,00	2,10	0,00	5,05	159,91
REDENTOR	571,19	4,18	32,34	177,14	47,40	49,85	35,23	157,18	34,65	0,98	23,67	8,40	0,00	20,20	1.162,40
EXPRESSO AZUL	278,95	0,00	26,86	129,90	29,86	28,49	16,51	73,66	14,65	0,76	18,22	6,30	0,00	15,15	639,31
ALM. TAMANDARÉ	65,75	0,00	19,26	57,76	0,00	21,37	3,90	17,40	4,85	0,28	6,63	6,30	0,00	15,15	218,64
VIAMOBI	125,53	0,00	6,41	73,06	3,64	24,93	7,54	33,64	6,85	0,38	8,99	2,10	0,00	5,05	298,12
SÃO JOSÉ	221,31	0,00	0,00	89,52	8,53	14,24	12,48	55,68	10,60	0,46	12,31	0,00	0,00	0,00	425,13
CIDADE SORRISO	491,70	0,00	29,94	229,83	51,40	21,37	29,38	131,08	30,00	1,34	31,71	8,40	0,00	20,20	1.076,35
TOTAL	2.623,36	20,50	159,57	921,53	287,00	210,09	153,27	683,82	145,60	5,58	141,53	46,20	0,00	111,10	5.509,16

QUANTIDADE DE FUNCIONÁRIOS JUNHO/2025

EMPRESA	MOTORISTA	COBRADORES DOS ÔNIBUS	COBRADORES TERMINAIS	COBRADORES (ESTAÇÃO - EXPRESSO)	COBRADORES (ESTAÇÃO - DEMAS LINHAS)	PORTEROS	CONTROLADORES DE TRAFEGO	PESSOAL DE MANUTENÇÃO	PESSOAL DE LIMPEZA DOS VEÍCULOS	SUPERVISOR - LIMPEZA DAS ESTAÇÕES TUBOS E TERMINAIS	ZELEADORES DAS EST. TUBOS	ZELEADOR DE LIMPEZA DOS TERMINAIS	ATENDENTES - SITES	LIMPEZA DOS TERMINAIS	TOTAL EMPRESA
GLÓRIA	684,92	9,00	30,17	137,63	146,18	35,61	38,35	171,10	35,15	1,30	37,16	10,50	0,00	25,25	1.362,31
SANTO ANTÔNIO	74,93	0,00	8,18	26,70	0,00	7,12	4,03	17,98	3,70	0,08	2,84	2,10	0,00	5,05	152,71
MERCÊS	107,53	7,33	6,41	0,00	0,00	7,12	5,59	24,94	4,90	0,00	0,00	2,10	0,00	5,05	170,97
REDENTOR	559,83	0,00	32,34	177,14	47,40	49,85	35,10	156,60	34,35	0,98	23,67	8,40	0,00	20,20	1.145,85
EXPRESSO AZUL	281,47	0,00	26,86	129,90	29,86	28,49	16,38	73,08	14,55	0,76	18,22	6,30	0,00	15,15	641,02
ALM. TAMANDARÉ	65,75	0,00	19,26	57,76	0,00	21,37	3,90	17,40	4,85	0,28	6,63	6,30	0,00	15,15	218,64
VIAMOBI	125,53	0,00	6,41	73,06	3,64	24,93	7,54	33,64	6,85	0,38	8,99	2,10	0,00	5,05	298,12
SÃO JOSÉ	217,31	0,00	0,00	89,52	8,53	14,24	12,35	55,10	10,50	0,46	12,31	0,00	0,00	0,00	420,32
CIDADE SORRISO	487,88	0,00	29,94	229,83	51,40	21,37	29,38	131,08	30,00	1,34	31,71	8,40	0,00	20,20	1.072,53
TOTAL	2.605,15	16,32	159,57	921,53	287,00	210,09	152,62	680,92	144,85	5,58	141,53	46,20	0,00	111,10	5.482,47

QUANTIDADE DE FUNCIONÁRIOS

EMPRESA	MOTORISTA	COBRADORES DOS ÔNIBUS	COBRADORES TERMINAIS	COBRADORES (ESTAÇÃO - EXPRESSO)	COBRADORES (ESTAÇÃO - DEMAS LINHAS)	PORTEROS	CONTROLADORES DE TRAFEGO	PESSOAL DE MANUTENÇÃO	PESSOAL DE LIMPEZA DOS VEÍCULOS	SUPERVISOR - LIMPEZA DAS ESTAÇÕES TUBOS E TERMINAIS	ZELEADORES DAS EST. TUBOS	ZELEADOR DE LIMPEZA DOS TERMINAIS	ATENDENTES - SITES	LIMPEZA DOS TERMINAIS	TOTAL EMPRESA
GLÓRIA	10,18	0,00	0,00	0,00	0,00	0,00	0,65	2,90	0,55	0,00	0,00	0,00	0,00	0,00	14,28
SANTO ANTÔNIO	0,00	0,00	0,00	0,00	0,00	0,00	0,00	0,00	0,00	0,00	0,00	0,00	0,00	0,00	0,00
MERCÊS	-8,62	0,00	0,00	0,00	0,00	0,00	-0,39	-1,74	-0,30	0,00	0,00	0,00	0,00	0,00	-11,05
REDENTOR	11,36	4,18	0,00	0,00	0,00	0,00	0,13	0,58	0,30	0,00	0,00	0,00	0,00	0,00	16,55
EXPRESSO AZUL	-2,52	0,00	0,00	0,00	0,00	0,00	0,13	0,58	0,10	0,00	0,00	0,00	0,00	0,00	-1,71
ALM. TAMANDARÉ	0,00	0,00	0,00	0,00	0,00	0,00	0,00	0,00	0,00	0,00	0,00	0,00	0,00	0,00	0,00
VIAMOBI	0,00	0,00	0,00	0,00	0,00	0,00	0,00	0,00	0,00	0,00	0,00	0,00	0,00	0,00	0,00
SÃO JOSÉ	3,99	0,00	0,00	0,00	0,00	0,00	0,13	0,58	0,10	0,00	0,00	0,00	0,00	0,00	4,80
CIDADE SORRISO	3,82	0,00	0,00	0,00	0,00	0,00	0,00	0,00	0,00	0,00	0,00	0,00	0,00	0,00	3,82
TOTAL	18,21	4,18	0,00	0,00	0,00	0,00	0,65	2,90	0,75	0,00	0,00	0,00	0,00	0,00	26,69

Prefeitura Municipal de Curitiba

URBS
Urbanização de Curitiba S.A.Av. Presidente Affonso Camargo, 330
Rodoferrviária - Bloco Central
80060-090 JD Botânico Curitiba PR
Tel 41 3320-3000 / 3320-3232
www.urbs.curitiba.pr.gov.br

CURITIBA

Por Conta do reajuste contratual em março/2025, conforme as regras editalícias do processo 005/2009, foram corrigidos os salários, benefícios, reflexo da convenção coletiva do SINDIMOC E SINDEESMAT e a atualização da idade para anuênio apresentado no quadro a seguir aplicado em **JULHO/2025**:

COMPONENTES	BASE	MÉDIO	ÍNDICES APLICADOS	SALÁRIO	FERIADOS - DSR - HORAS EXTRAS - ADICIONAL NOTURNO	ANUÊNIO CORRIGIDO 26/02/2018	VALOR DO ANUÊNIO	SALÁRIO MÉDIO
MOTORISTA	3.332,0700	4.060,29	5,1741%	3.504,48	197,33	9,2936	651,38	4.353,196
COBRADORES DOS ÔNIBUS	1.888,1100	2.340,97	5,1741%	1.985,81	222,40	9,1620	363,88	2.572,088
COBRADORES TERMINAIS	1.888,1100	2.340,97	5,1741%	1.985,81	222,40	9,1620	363,88	2.572,088
COBRADORES (ESTAÇÃO - EXPRESSO)	1.888,1100	2.340,97	5,1741%	1.985,81	222,40	9,1620	363,88	2.572,088
COBRADORES (ESTAÇÃO - DEMAIS LINHAS)	1.888,1100	2.340,97	5,1741%	1.985,81	222,40	9,1620	363,88	2.572,088
PORTEIROS	1.888,1100	2.210,69	5,1741%	1.985,81	113,01	8,4732	336,52	2.435,342
CONTROLADORES DE TRAFEGO	3.999,0000	4.513,74	5,1741%	4.205,91	31,74	8,6307	726,00	4.963,654
PESSOAL DE MANUTENÇÃO	3.531,4800	4.022,64	5,1741%	3.714,20	206,30	6,2031	460,79	4.381,292
PESSOAL DE LIMPEZA DOS VEÍCULOS	1.380,5000	1.642,33	5,1741%	1.451,93	257,79	3,6224	105,19	1.814,909
SUPERVISOR - LIMPEZA DAS ESTAÇÕES TUBOS E TERMINAIS	3.331,9400	3.821,78	5,1741%	3.504,34	716,16	0,0000	0,00	4.220,498
ZELADORES DAS EST. TUBOS	1.585,7100	2.008,89	5,1741%	1.667,76	364,35	5,0163	167,32	2.199,432
ZELADOR DE LIMPEZA DOS TERMINAIS	1.518,5500	1.923,81	5,1741%	1.597,12	348,92	5,0163	160,23	2.106,272
LIMPEZA DOS TERMINAIS	1.944,5900	2.295,24	5,1741%	2.045,21	489,50	0,0000	0,00	2.534,707

Atualizado da idade média em aplicada em JULHO/2025 dos funcionários das empresas consorciadas para aplicação para o cálculo do anuênio:

COLABORADORES	ANUÊNIO LICITADO	SISTEMA 2017	SISTEMA 2019	IDADE MÉDIA 2021	IDADE MÉDIA 2022	IDADE MÉDIA 2023	IDADE MÉDIA 2024	IDADE MÉDIA 2025	VARIAÇÃO
MOTORISTA	9,42	11,06	12,04	11,87	11,61	11,16	10,30	9,2936	-9,74%
COBRADORES DOS ÔNIBUS	7,88	8,30	8,96	8,82	9,14	9,49	9,62	9,1620	-4,72%
COBRADORES TERMINAIS	7,88	8,30	8,96	8,82	9,14	9,49	9,62	9,1620	-4,72%
COBRADORES (ESTAÇÃO - EXPRESSO)	7,88	8,30	8,96	8,82	9,14	9,49	9,62	9,1620	-4,72%
COBRADORES (ESTAÇÃO - DEMAIS LINHAS)	7,88	8,30	8,96	8,82	9,14	9,49	9,62	9,1620	-4,72%
PORTEIROS	5,57	8,87	8,99	9,09	8,55	8,62	8,76	8,4732	-3,27%
CONTROLADORES DE TRAFEGO	11,79	10,55	11,18	9,87	9,81	8,88	8,59	8,6307	0,42%
PESSOAL DE MANUTENÇÃO	9,54	9,53	8,37	7,95	7,47	7,02	6,22	6,2031	-0,31%
PESSOAL DE LIMPEZA DOS VEÍCULOS	2,78	4,38	3,92	4,14	3,70	3,58	3,75	3,6224	-3,36%
SUPERVISOR - LIMPEZA DAS ESTAÇÕES TUBOS E TERMINAIS	0,00	0,00	0,00	0,00	0,00	0,00	0,00	0,0000	0,00%
ZELADORES DAS EST. TUBOS	2,80	4,97	5,70	6,49	6,03	5,59	4,98	5,0163	0,66%
ZELADOR DE LIMPEZA DOS TERMINAIS	2,80	4,97	5,70	6,49	6,03	5,59	4,98	5,0163	0,66%
LIMPEZA DOS TERMINAIS	0,00	0,00	0,00	0,00	0,00	0,00	0,00	0,0000	0,00%

Prefeitura Municipal de Curitiba

URBS
Urbanização de Curitiba S.A.

Av. Presidente Affonso Camargo, 330
Rodoferrviária - Bloco Central
80060-090 JD Botânico Curitiba PR
Tel 41 3320-3000 / 3320-3232
www.urbs.curitiba.pr.gov.br



Mantido o percentual para a atualização para os benefícios em março/2025, conforme o INPC-IBGE, nos itens dos benefícios conforme as negociações da convenção coletiva da categoria:

ÍNDICE APLICADO PARA PESSOAL POR CATEGORIA

ÍNDICE INPC : **5,1741%**

FORMA DE CONTRATAÇÃO	COMPONENTES	VALOR ANTERIOR	VALOR ATUAL	VARIAÇÃO
CONTRATO INDIVIDUAL POR EMPRESA	CESTA BÁSICA	R\$ 855,05	R\$ 899,300	5,1751%
SINDICATO CONTROLA OS CONTRATO	PLANO DE SAÚDE	R\$ 115,00	R\$ 120,960	5,1826%
CONTRATO INDIVIDUAL POR EMPRESA	SEGURO DE VIDA	R\$ 11,55	R\$ 12,150	5,1948%

Exportado do Sistema Único de Protocolos - 01-212315/2025 - por Carlos Eduardo Manika - 03/09/2025 às 10:27:11

Prefeitura Municipal de Curitiba

URBS
Urbanização de Curitiba S.A.

Av. Presidente Affonso Camargo, 330
Rodoferrviária - Bloco Central
80060-090 JD Botânico Curitiba PR
Tel 41 3320-3000 / 3320-3232
www.urbs.curitiba.pr.gov.br



Mantida a aplicação do percentual o índice do INPC-IBGE, utilizado com referência para correção dos itens tarifários de pessoal, benefícios, custos de administrativo e rentabilidade:

INPC ÍNDICE NACIONAL DE PREÇOS AO CONSUMIDOR - IBGE					
MESES	% MÊS	ÍNDICE	+1	ACUMULADO	% ACUMULADO
Fevereiro / 23		0,8100	1,0081	1,0081000	0,81%
Março / 24		0,1900	1,0019	1,0100154	1,00%
Abril / 24		0,3700	1,0037	1,0137524	1,38%
Maio / 24		0,4600	1,0046	1,0184157	1,84%
Junho / 24		0,2500	1,0025	1,0209617	2,10%
Julho / 24		0,2600	1,0026	1,0236162	2,36%
Agosto / 24		-0,1400	0,9986	1,0221832	2,22%
Setembro / 24		0,4800	1,0048	1,0270897	2,71%
Outubro / 24		0,6100	1,0061	1,0333549	3,34%
Novembro / 24		0,3300	1,0033	1,0367650	3,68%
Dezembro / 24		0,4800	1,0048	1,0417415	4,17%
Janeiro / 25			1,0000	1,0417415	4,17%
GANHO REAL					1,0000%
ÍNDICE DE RECORREÇÃO PARA SALÁRIOS E BENEFÍCIOS					5,1741%
APLICAÇÃO PARA PARA ITENS DE PESSOAL - OUTROS CUSTOS DE ORDEM OPERACIONAL - RENTABILIDADE .:					4,1741%
APLICAÇÃO DO ÍNDICE NOS VEÍCULOS ELÉTRICO					1,7707%

Prefeitura Municipal de Curitiba

URBS
Urbanização de Curitiba S.A.

Av. Presidente Affonso Camargo, 330
Rodoferrviária - Bloco Central
80060-090 JD Botânico Curitiba PR
Tel 41 3320-3000 / 3320-3232
www.urbs.curitiba.pr.gov.br



CURITIBA

COMBUSTÍVEL – Para o período até o fim do da validade do contrato nº 084, nº 085, nº 086, em cada mês será pesquisado no site da ANP - Agência Nacional do Petróleo, Gás Natural e Biocombustíveis, e conforme o Termo Aditivo nº 009, na cláusula vigésima primeira, será adotado revisões mensais para utilizar a pesquisa publicado pela ANP, além de verificações nas publicações do CONFAZ referente ao ATO COTEPE/ICMS e/ou ATO COTEPE/PMPF e da SEFA secretária da Fazenda do Estado do Paraná.

Para o mês de **JULHO/2025**, foi adotado a pesquisa do período de 22/06/2025 - 28/06/2025 e adotando os procedimentos válidos, o valor do Diesel-S10, a partir de 01/07/2025 ficou em **R\$ 4,4691**.

DESCRIÇÃO	ANTERIOR	ANTERIOR	CALCULO NORMAL	Jul/25	ALÍQUOTA	
VALOR DO DIESEL	3,2950	6,6210	5,3651	5,3651	1,1200	1,1200 0,00%
VALOR 12 % ICMS DO DIESEL	0,3954	0,7945	0,0000	1,1200		
VALOR SEM O ICMS DIESEL	2,8996	5,8265	5,3651	4,2451		
VALOR 12 % ICMS DO DIESEL 80%	0,3163	0,6356	0,0000	0,8960		
VALOR DO ICMS DO DIESEL	0,0791	0,1589	0,0000	0,2240		
VALOR DO DIESEL AJUSTADO	2,9787	5,9854	5,3651	4,4691		

		PREÇO AO CONSUMIDOR					PREÇO A DISTRIBUIDORA				
SEMANA	Nº POSTOS	PREÇO MÉDIO	DESVIO PADRÃO	PREÇO MÍNIMO	PREÇO MÁXIMO	PREÇO UTILIZADO	PREÇO MÉDIO Distribuidor	DESVIO PADRÃO	PREÇO MÍNIMO	PREÇO MÁXIMO	PREÇO UTILIZADO
01/03/2020-07/03/2020	33	3,419	0,1880	3,160	3,7990		3,0170	0,0670	2,9350	3,0980	0,0000
22/06/2025 - 28/06/2025	25	6,080	0,3350	5,470	0,0550		5,3651	0,8824			
							0,8824				
VARIACÃO		77,83%									

OS VALORES DO PREÇO MÉDIO DA DISTRIBUIDORA NÃO FOI PUBLICADO E FOI ADOPTADO COMO REDUTOR A VARIACÃO DO PREÇO DO DIESEL O PREÇO AO CONSUMIDOR

VALOR NO PERÍODO DE PESQUISA	PREÇO MÉDIO	DESVIO PADRÃO	PREÇO MÍNIMO	PREÇO MÁXIMO	PREÇO UTILIZADO	PREÇO MÉDIO Distribuidor	PREÇO UTILIZADO	VARIACÃO DO PREÇO FINAL	
01/01/2024 24/12/2023-30/12/2023	6,000	0,220	5,550	0,037	0,000	5,2945	4,8651	4,57%	0,2124
01/02/2024 17/01/2024-21/01/2024	5,940	0,275	5,450	0,046	0,000	5,2416	4,5087	-3,09%	-0,3564
01/03/2024 18/02/2024 - 24/02/2024	5,930	0,226	5,550	0,038	0,000	5,2328	4,3820	-2,81%	-0,1267
01/04/2024 24/03/2024 - 30/03/2024	5,960	0,224	5,490	0,037	0,000	5,2592	4,4084	0,60%	0,0264
01/05/2024 21/04/2024 - 27/04/2024	5,910	0,262	5,390	0,044	0,000	5,2151	4,3643	-1,00%	-0,0441
01/06/2024 19/05/2024 - 25/05/2024	5,870	0,273	5,290	0,047	0,000	5,1798	4,3290	-0,81%	-0,0353
01/07/2024 23/06/2024 - 29/06/2024	5,870	0,186	5,390	0,032	0,000	5,1798	4,3290	0,00%	0,0000
01/08/2024 21/07/2024 - 27/07/2024	5,990	0,235	5,590	0,039	0,000	5,2857	4,4349	2,45%	0,1059
01/09/2024 25/08/2024 - 31/08/2024	6,010	0,318	5,390	0,053	0,000	5,3034	4,4526	0,40%	0,0177
01/10/2024 22/09/2024 - 28/09/2024	5,920	0,156	5,390	0,026	0,000	5,2239	4,3731	-1,79%	-0,0795
01/11/2024 20/10/2024 - 26/10/2024	5,880	0,218	5,390	0,037	0,000	5,1886	4,3378	-0,81%	-0,0353
01/12/2024 24/11/2024 - 30/11/2024	5,960	0,174	5,490	0,029	0,000	5,2592	4,4084	1,63%	0,0706
01/01/2025 22/12/2024 - 28/12/2024	6,030	0,272	5,590	0,045	0,000	5,3210	4,4702	1,40%	0,0618
01/02/2025 19/01/2025 - 25/01/2025	6,090	0,239	5,770	0,039	0,000	5,3739	4,5344	1,44%	0,0642
01/03/2025 16/02/2025 - 22/02/2025	6,590	0,249	6,090	0,038	0,000	5,8152	4,9192	8,49%	0,3848
01/04/2025 23/03/2025 - 29/03/2025	6,580	0,235	5,970	0,036	0,000	5,8063	4,9103	-0,18%	-0,0089
01/05/2025 20/04/2025 - 26/04/2025	6,430	0,257	5,860	0,040	0,000	5,6740	4,7780	-2,69%	-0,1323
01/06/2025 25/05/2025 - 31/05/2025	6,160	0,298	5,890	0,048	0,000	5,4357	4,5397	-4,99%	-0,2383
01/07/2025 22/06/2025 - 28/06/2025	6,080	0,335	5,470	0,055	0,000	5,3651	4,4691	-1,56%	-0,0706

variação 12 meses

0,032363132

3,236%

Para o cálculo da tarifa técnica de JULHO/2025, o ajuste no valor do DIESEL - utilizou a pesquisa da ANP da semana de 22/06/2025 - 28/06/2025 e mantendo o desconto de 80% para cálculo do ICMS do Diesel, refletindo o valor para o combustível em R\$ 4,4691.

Prefeitura Municipal de Curitiba

URBS
Urbanização de Curitiba S.A.

Av. Presidente Affonso Camargo, 330
Rodoferrviária - Bloco Central
80060-090 JD Botânico Curitiba PR
Tel 41 3320-3000 / 3320-3232
www.urbs.curitiba.pr.gov.br



BIOCOMBUSTÍVEL B-100

Descontinuado conforme o termo aditivo conjunto nº 009.

PESQUISA ANP

O site da ANP apresenta muita instabilidade e no período, quando foi verificado dos valores, foi direcionado para o link a seguir, desta forma está sendo mantido a metodologia estipulado no termo aditivo nº008 e nº009:

<https://www.gov.br/anp/pt-br/assuntos/precos-e-defesa-da-concorrencia/precos/levantamento-de-precos-de-combustiveis-ultimas-semanas-pesquisadas>

ENERGIA ELÉTRICA

Conforme a programação operacional e o termo aditivo conjunto nº 10, com a operação de 7 veículos elétricos, identificação do gasto de energia.

JULHO/2025	LOTE 01	LOTE 01	LOTE 02	LOTE 02	LOTE 03	LOTE 03	TOTAL
	PONTUAL eCOMUM	PONTUAL ePADRON	TRANSBUS eCOMUM	TRANSBUS ePADRON	PIONEIRO eCOMUM	PIONEIRO ePADRON	-
KM REALIZADA		6.595,00	6.595,00	6.595,00		6.595,00	26.380,00
CUSTO CARREGAMENTO		4.806,64	4.806,64	4.806,64		4.806,64	19.226,58
CONSUMO (kWh)		6.702,41	6.702,41	6.702,41		6.702,41	26.809,64
CONSUMO REAL		1,0163	1,0163	1,0163		1,0163	1,0163
CONSUMO PROJETADO		1,6000	1,6000	1,6000		1,6000	1,6000
PREÇO		0,7288	0,7288	0,7288		0,7288	0,7288
CUSTO KM		1,166130	1,166130	1,166130		1,166130	1,166130
KM		17.522,49	6.315,04	17.510,24		16.574,70	57.922,46
CUSTO ENERGIA	-	20.433,51	7.364,16	20.419,22		19.328,26	67.545,15
LUBRIFICANTES		0,0366	0,0366	0,0366		0,0366	0,0366
CUSTO LUBRIFICANTES	-	641,32	231,13	640,87		606,63	2.119,96

Prefeitura Municipal de Curitiba

URBS
Urbanização de Curitiba S.A.Av. Presidente Affonso Camargo, 330
Rodoferrviária - Bloco Central
80060-090 JD Botânico Curitiba PR
Tel 41 3320-3000 / 3320-3232
www.urbs.curitiba.pr.gov.br

CURITIBA

LUBRIFICANTES E ARLA 32 – Para estes itens foram convencionados o que para o consumo de lubrificantes está em 4,00% do consumo de combustíveis, salvo o híbrido que é 6,00% e ARLA 32 que é 5,00% do consumo do combustível e as alterações que ocorrem no consumo de combustível interfere no resultado desses itens.

Com a implantação dos veículos elétricos foi utilizado o custo utilizado no estudo da ANTP – ASSOCIAÇÃO NACIONAL DE TRANSPORTES PÚBLICOS, conforme o termo aditivo conjunto nº 10.

RODAGEM – Aplicado o percentual aplicado em março/2025 do IPA - OG - DI
- ARTIGOS DE BORRACHA E PLÁSTICOS 1006821 - COL. 28:

IPA - OG - DI - ARTIGOS DE BORRACHA E PLÁSTICOS 1006821 - COL. 28

Índice de Preços ao Produtor Amplo - Disponibilidade Interna - Origem

2025	VOLUME	VARIAÇÃO MENSAL	VARIAÇÃO ACUMULADA
DEZ / 23	340,535		
JAN / 24 01	340,970	0,13%	0,1277%
FEV / 24 02	341,456	0,14%	0,2705%
MAR / 24 03	342,878	0,42%	0,6880%
ABR / 24 04	345,287	0,70%	1,3955%
MAI / 24 05	346,494	0,35%	1,7499%
JUN / 24 06	346,987	0,14%	1,8947%
JUL / 24 07	349,679	0,78%	2,6852%
AGO / 24 08	355,838	1,76%	4,4938%
SET / 24 09	358,217	0,67%	5,1924%
OUT / 24 10	360,158	0,54%	5,7624%
NOV / 24 11	361,837	0,47%	6,2555%
DEZ / 24 12	364,358	0,70%	6,9958%

Prefeitura Municipal de Curitiba

URBS
Urbanização de Curitiba S.A.Av. Presidente Affonso Camargo, 330
Rodoferrviária - Bloco Central
80060-090 JD Botânico Curitiba PR
Tel 41 3320-3000 / 3320-3232
www.urbs.curitiba.pr.gov.br

CURITIBA

PEÇAS E ACESSÓRIOS – Para este item o quantitativo de veículos para calcular peças e acessórios é reflexo da programação operacional onde é definido o quantitativo de frota operante, e é aplicado sobre o valor do veículo sem rodagem o percentual de 8,00% ao ano e para os veículos elétricos começam com o percentual 2,50%, conforme o termo aditivo conjunto nº 10, sendo avaliado periodicamente.

Mantido a correção contratual em março/2025, conforme as regras editalícias do processo 005/2009, e do Termo Aditivo Conjunto nº 009, na seção 8, nas cláusula décima quarta e décima quinta, que determina a aplicação do IPA-OG-DI-Produtos Industriais – Industria de Transformação veículos Automotores, Reboques, Carroceria e Autopeças da FGV – Fundação Getúlio Vargas, do período de janeiro/2024 e dezembro/2024, onde foram corrigidos os valores veículos, conforme, refletindo no itens tarifários amortização e peças e acessórios:

IPA - OG - DI - PRODUTOS INDUSTRIAIS - VEÍC-AUT, REB, CAR. E AUT-1420

Índice de Preços ao Produtor Amplo - Disponibilidade Interna - Origem

2025	VOLUME	VARIAÇÃO MENSAL	VARIAÇÃO ACUMULADA
DEZ / 23	220,312		
JAN / 24 01	220,782	0,21%	0,2133%
FEV / 24 02	218,756	-0,92%	-0,7063%
MAR / 24 03	218,924	0,08%	-0,6300%
ABR / 24 04	219,603	0,31%	-0,3218%
MAI / 24 05	219,940	0,15%	-0,1689%
JUN / 24 06	219,970	0,01%	-0,1552%
JUL / 24 07	220,439	0,21%	0,0576%
AGO / 24 08	220,776	0,15%	0,2106%
SET / 24 09	221,282	0,23%	0,4403%
OUT / 24 10	221,773	0,22%	0,6632%
NOV / 24 11	221,779	0,00%	0,6659%
DEZ / 24 12	222,121	0,15%	0,8211%
DEZ / 25 12	222,121	0,00%	0,6092%

Prefeitura Municipal de Curitiba

URBS
Urbanização de Curitiba S.A.

Av. Presidente Affonso Camargo, 330
Rodoferrviária - Bloco Central
80060-090 JD Botânico Curitiba PR
Tel 41 3320-3000 / 3320-3232
www.urbs.curitiba.pr.gov.br



Quadro de Veículos Incorporados em JUNHO/2025 e considerados no cálculo tarifário de **JULHO/2025**:

EMPRESAS	CONSÓRCIOS	PADRON INTERCAMBIÁVEL	PADRON LD	PADRON LD PD	ARTICULADO 18m	ARTICULADO 18m 7P	ARTICULADO 20m	TOTAL	VALOR TOTAL
		1.015.000,00	1.061.083,33						
GLÓRIA	PONTUAL							0	0,00
SANTO ANTÔNIO	PONTUAL		3					3	3.183.250,00
MERCÊS	PONTUAL							0	0,00
REDENTOR	TRANSBUS							0	0,00
EXPRESSO AZUL	TRANSBUS		9					9	9.549.750,00
TAMANDARÉ	PIONEIRO							0	0,00
VIA MOBI	PIONEIRO	1						1	1.015.000,00
SÃO JOSÉ	PIONEIRO							0	0,00
SORRISO	PIONEIRO							0	0,00
TOTAL		1	12	0	0	0	0	13	13.748.000,00

Valores dos Veículos utilizados nos componentes de amortização e peças e acessórios:

	01/07/2025		
TIPO DE VEÍCULOS	PREÇO MÉDIO ANTERIOR	PREÇO CALCULADO	VARIAÇÃO
MICRO	222.344,66	224.170,35	0,8211%
MICRO ESPECIAL	406.013,62	409.347,43	0,8211%
COMUM	428.142,79	431.658,30	0,8211%
COMUM - 4P	440.657,40	444.275,68	0,8211%
PADRON	568.720,98	1.015.000,00	78,4706%
PADRON LD	590.339,77	1.049.471,15	77,7741%
PADRON LD +	590.339,77	1.079.000,00	82,7761%
PADRON DD	975.802,46	983.814,85	0,8211%
PADRON HIBRIDO	1.193.963,46	1.203.767,20	0,8211%
ARTICULADO 18 metros	892.013,47	1.697.836,36	90,3375%
ARTICULADO 18 metros - 7PORTAS	892.013,47	1.742.000,00	95,2885%
ARTICULADO 18 metros LD	954.510,23	962.347,79	0,8211%
ARTICULADO 20 metros	1.024.418,29	1.956.333,33	90,9702%
BIARTICULADO	1.547.575,81	1.560.283,08	0,8211%
BIARTICULADO Motor Dianteiro	1.520.649,08	1.533.135,26	0,8211%
eCOMUM	3.000.000,00	3.018.276,44	0,6092%
ePADRON	3.049.000,00	3.067.574,96	0,6092%

Prefeitura Municipal de Curitiba

URBS
Urbanização de Curitiba S.A.Av. Presidente Affonso Camargo, 330
Rodoferrviária - Bloco Central
80060-090 JD Botânico Curitiba PR
Tel 41 3320-3000 / 3320-3232
www.urbs.curitiba.pr.gov.br

CURITIBA

DESPESAS ADMINISTRATIVAS – Os custos deste item são reflexos dos cálculos tarifários com aplicação dos parâmetros contratuais, mantido o percentual 6,94%, aplicado a partir de dezembro/2022, sobre o custo de pessoal, conforme termo aditivo nº 009

OUTROS CUSTOS ADMINISTRATIVOS DE ORDEM OPERACIONAL

– Os custos deste item são reflexos dos cálculos tarifários com aplicação dos parâmetros contratuais, e atualizado conforme o termo aditivo nº 009, e está mantido a categoria de “JOVEM APRENDIZ”, que representa 5,00% do quantitativo contratado das empresas consorciadas, conforme o quantitativo operacional prevista para **JULHO/2025**.

Segue os itens que compõem OUTROS CUSTOS ADMINISTRATIVOS DE ORDEM OPERACIONAL:

6.2 - OUTRAS DESPESAS ADMINISTRATIVAS DE ORDEM OPERACIONAL	INICIO DO CUSTO	VALOR MENSAL ANTERIOR	VALOR MENSAL CORRIGIDO	BASE E ÍNDICE
COMPONENTES		JUNHO/2025	JULHO/25	
01 ATENDE / ACESSO	LICITAÇÃO 005/2009	349.795,63	349.795,63	VALOR ANTERIOR - INPC - IBGE
02 VIGILÂNCIA	LICITAÇÃO 005/2009	836.484,08	836.484,08	APLICAÇÃO CONTRATO OBS
03 UNIFORME	LICITAÇÃO 005/2009	129.365,66	129.365,66	VALOR ANTERIOR - INPC - IBGE
04 MATERIAL DE LIMPEZA DE ESTAÇÃO TUBO	LICITAÇÃO 005/2009	26.543,81	26.543,81	VALOR ANTERIOR - INPC - IBGE
05 MATERIAL DE LIMPEZA DE TERMINAIS	LICITAÇÃO 005/2009	35.722,31	35.722,31	VALOR ANTERIOR - INPC - IBGE
06 MATERIAL DE LIMPEZA DO PATRIMÔNIO NOS TERMINAIS	LICITAÇÃO 005/2009	47.998,17	47.998,17	VALOR ANTERIOR - INPC - IBGE
07 JOVEM APRENDIZ	TERMO ADITIVO Nº 009	541.621,11	544.338,63	RELACIONADO CUSTO PESSOA
08		0,00	0,00	
09		0,00	0,00	
10 CAMERAS - SÃO JOSE 01-156004/2023 (8/67)		2.527,96	2.527,96	REEMBOLSO
12		0,00	0,00	REEMBOLSO
12 SOM	LICITAÇÃO 005/2009	13.627,07	13.627,07	VALOR ANTERIOR - INPC - IBGE
13 CATRACA DE SAÍDA	LICITAÇÃO 005/2009	14.826,24	14.826,24	VALOR ANTERIOR - INPC - IBGE
14 SERVIÇO TRANSMISSÃO DE DADOS (VIVO)	LICITAÇÃO 005/2009	110.553,95	110.553,95	VALOR ANTERIOR - INPC - IBGE
TOTAL		R\$ 2.109.066,01	R\$ 2.111.783,52	R\$ 2.717,51

Prefeitura Municipal de Curitiba

URBS
Urbanização de Curitiba S.A.Av. Presidente Affonso Camargo, 330
Rodoferrviária - Bloco Central
80060-090 JD Botânico Curitiba PR
Tel 41 3320-3000 / 3320-3232
www.urbs.curitiba.pr.gov.br

CURITIBA

CUSTO DE AMORTIZAÇÃO – Os custos deste item são reflexos dos cálculos tarifários com aplicação dos parâmetros contratuais e atualizado conforme o temo aditivo nº 009, onde para definir o valor de amortização de veículos, não será considerado a frota reserva 10% com vida útil, e para a amortização de instalações, edificações e equipamento, para definir o cálculo será mantido o quantitativo que tem a regra com a frota reserva de 10% com vida útil.

Mantido o reajuste contratual, conforme as regras editalícias do processo 005/2009, e do Termo Aditivo Conjunto nº 009, na seção 8, nas cláusula décima quarta e décima quinta, que determina a aplicação do IPA-OG-DI-Produtos Industriais – Industria de Transformação veículos Automotores, Reboques, Carroceria e Autopeças da FGV – Fundação Getúlio Vargas, do período de janeiro/2024 e dezembro/2024, onde foram corrigidos os valores veículos, conforme, refletindo no itens tarifários amortização e peças e acessórios:

IPA - OG - DI - PRODUTOS INDUSTRIAIS - VEÍC-AUT, REB, CAR. E AUT-1420
Índice de Preços ao Produtor Amplo - Disponibilidade Interna - Origem

2025	VOLUME	VARIAÇÃO MENSAL	VARIAÇÃO ACUMULADA
DEZ / 23	220,312		
JAN / 24 01	220,782	0,21%	0,2133%
FEV / 24 02	218,756	-0,92%	-0,7063%
MAR / 24 03	218,924	0,08%	-0,6300%
ABR / 24 04	219,603	0,31%	-0,3218%
MAI / 24 05	219,940	0,15%	-0,1689%
JUN / 24 06	219,970	0,01%	-0,1552%
JUL / 24 07	220,439	0,21%	0,0576%
AGO / 24 08	220,776	0,15%	0,2106%
SET / 24 09	221,282	0,23%	0,4403%
OUT / 24 10	221,773	0,22%	0,6632%
NOV / 24 11	221,779	0,00%	0,6659%
DEZ / 24 12	222,121	0,15%	0,8211%
DEZ / 25 12	222,121	0,00%	0,6092%

Prefeitura Municipal de Curitiba

URBS
Urbanização de Curitiba S.A.Av. Presidente Affonso Camargo, 330
Rodoferrviária - Bloco Central
80060-090 JD Botânico Curitiba PR
Tel 41 3320-3000 / 3320-3232
www.urbs.curitiba.pr.gov.br**CUSTO DE RENTABILIDADE JUSTA** – Os custos deste item são reflexos

dos cálculos tarifários com aplicação dos parâmetros contratuais e atualizado conforme o temo aditivo nº 009, onde para definir o valor de rentabilidade justa de veículos, não será considerado a frota reserva 10% com vida útil, e para a rentabilidade justa de instalações, edificações e equipamento, para definir o cálculo será mantido o quantitativo que tem a regra com a frota reserva de 10% com vida útil.

Mantido o reajuste contratual, conforme as regras editalícias do processo 005/2009, foram corrigidos os valores de veículos para a custa da rentabilidade para o cálculo de peças e acessórios conforme o índice INPC-IBGE:

INPC ÍNDICE NACIONAL DE PREÇOS AO CONSUMIDOR - IBGE					
MESES	% MÊS	ÍNDICE	+1	ACUMULADO	% ACUMULADO
Fevereiro / 23		0,8100	1,0081	1,0081000	0,81%
Março / 24		0,1900	1,0019	1,0100154	1,00%
Abril / 24		0,3700	1,0037	1,0137524	1,38%
Maió / 24		0,4600	1,0046	1,0184157	1,84%
Junho / 24		0,2500	1,0025	1,0209617	2,10%
Julho / 24		0,2600	1,0026	1,0236162	2,36%
Agosto / 24		-0,1400	0,9986	1,0221832	2,22%
Setembro / 24		0,4800	1,0048	1,0270897	2,71%
Outubro / 24		0,6100	1,0061	1,0333549	3,34%
Novembro / 24		0,3300	1,0033	1,0367650	3,68%
Dezembro / 24		0,4800	1,0048	1,0417415	4,17%
Janeiro / 25			1,0000	1,0417415	4,17%
GANHO REAL					1,0000%
ÍNDICE DE RECORREÇÃO PARA SALÁRIOS E BENEFÍCIOS					5,1741%
APLICAÇÃO PARA PARA ITENS DE PESSOAL - OUTROS CUSTOS DE ORDEM OPERACIONAL - RENTABILIDADE .:					4,1741%
APLICAÇÃO DO ÍNDICE NOS VEÍCULOS ELÉTRICO					1,7707%

Prefeitura Municipal de Curitiba

URBS
Urbanização de Curitiba S.A.Av. Presidente Affonso Camargo, 330
Rodoferroviária - Bloco Central
80060-090 JD Botânico Curitiba PR
Tel 41 3320-3000 / 3320-3232
www.urbs.curitiba.pr.gov.br

INVESTIMENTO NÃO REALIZADO – Os custos deste item são reflexo dos cálculos tarifários com aplicação dos parâmetros considerados nos itens amortização de veículos, rentabilidade justa de veículos e impostos exclusivos para a rentabilidade justa de veículos, conforme o temo aditivo nº 009, a partir de dezembro/2022, a idade dos veículos consideram a data de março/2022, reduzindo assim o quantitativo de veículos vencidos, sendo que para o mês de **JULHO/2025** será considerado a quantidade conforme o quadro a seguir:

LOs reajustes aplicados nos itens de amortização de veículos e rentabilidade de veículos interferem neste item.

VEÍCULOS VENCIDOS - BASE - JULHO/2025 - VIGÊNCIA -															
CONSORCIO		MICRO	MICRO ESPECIAL	COMUM	PADRON	PADRON L.D.	PADRON D.D.	PADRON HÍBRIDO	ARTICULADO 18 m	ARTICULADO 18 m L.D.	ARTICULADO 20 m	BIARTICULADO	eCOMUM	EPADRON	TOTAL
PONTUAL	GLÓRIA	0	0	54	16	11	7	16	17	0	0	7	0	0	128
	SANTO ANTÔNIO	0	0	0	0	0	0	3	4	1	0	0	0	0	8
	MERCÊS	0	4	6	4	2	5	0	4	3	0	0	0	0	28
TRANSBUS	REDENTOR	0	0	44	0	8	0	6	19	0	0	14	0	0	91
	EXPRESSO AZUL	0	0	8	16	0	0	2	0	2	0	10	0	0	38
PIONEIRO	TAMANDARÉ	0	0	0	0	0	0	0	7	0	0	1	0	0	8
	VIA MOBI	1	11	2	0	2	0	0	0	0	1	10	0	0	27
	SÃO JOSÉ	0	0	26	0	2	0	0	0	0	0	0	0	0	28
	SORRISO	0	3	27	0	5	0	0	10	4	0	36	0	0	85
TOTAL CONSÓRCIOS		1	18	167	36	30	12	27	61	10	1	78	0	0	441

Prefeitura Municipal de Curitiba

URBS
Urbanização de Curitiba S.A.Av. Presidente Affonso Camargo, 330
Rodoferrviária - Bloco Central
80060-090 JD Botânico Curitiba PR
Tel 41 3320-3000 / 3320-3232
www.urbs.curitiba.pr.gov.br

ITENS - RESUMO	CUSTO/KM JULHO/2025
Pessoal Operacional e Encargos Sociais	Conforme o quantitativo de motorista e cobradores, reflexo do dimensionamento da definição da Programação Operacional de JULHO/2025, com aplicação dos fatores de utilização contratuais, com o temo aditivo nº 009 foram firmados os ajustes dos Encargos Sociais e o índice de Pessoal Administrativo e base mantido a correção do INPC do período de fevereiro/2024 a janeiro/2025, com ganho real, aplicando o percentual de 5,1741% , para pessoal operacional e benefícios.
Frota Operante	Conforme o quantitativo reflexo da adequação no tipo de veículos na definição da Programação Operacional em 1.179 , para JULHO/2025, refletindo no item pessoal de (manutenção, tráfego e limpeza de ônibus).
Quilometragem	Conforme o reflexo na definição da Programação Operacional, aplicando a quilometragem de dias úteis, sábado e domingo pela quantidade média de tipos de dias para o mês de JULHO/2025.
Valor do Diesel	Aplicado o valor para 01/JULHO/2025 de R\$ 4,4691 , aplicando o desconto da isenção de 80% do ICMS, conforme da resolução da SEFA 603/2023, incluindo o DESPACHO Nº 47, DE 30 DE OUTUBRO DE 2024, que altera o ICMS monofásico. Biodiesel está descontinuado. Reflexos nos itens lubrificantes e ARLA 32.
Rodagem	Mantida a aplicação da variação do IPA-OG de 6,9958% , referente ao período de janeiro/2024 a dezembro/2024.
Peças e Acessórios	Mantida a aplicação em JULHO/2025 a aplicação do índice IPA-DI-OG FGV de 0,8211% , janeiro/2024 a dezembro/2024 para veículos a Diesel e 0,6092% de agosto/2024 a dezembro/2024 para veículos elétricos, além da variação do quantitativo de veículos
Despesas Administrativas	Mantido o índice para definir o valor para despesas administrativas em 6,94%, conforme o temo aditivo nº 009, a correção em pessoal reflete neste item.
Amortização	Mantido a aplicação do índice IPA-DI-OG FGV de 0,8211% , janeiro/2024 a dezembro/2024 para veículos a Diesel e 0,6092% de agosto/2024 a dezembro/2024 para veículos elétricos, no quantitativo de frota operante de para JULHO/2025, o cálculo da amortização de veículos considera a frota operante e para o cálculo de amortização de instalações..., aplica a frota operante e reserva.
Rentabilidade	Mantido a aplicação do índice INPC - IBGE de 4,1741% , janeiro/2024 a dezembro/2024 para veículos a Diesel e 1,7707% de agosto/2024 a dezembro/2024 para veículos elétricos, no quantitativo de frota operante de para JULHO/2025, o cálculo da amortização de veículos considera a frota operante e para o cálculo de amortização de instalações..., aplica a frota operante e reserva.
Desconto de investimento não realizado	Atualização do quantitativo de veículos vencidos conforme relatório de frota da AEF, aplicando os reflexos dos custos de amortização e rentabilidade de veículo, considerando as condições do termo aditivo nº009, que considera a idade com vigência em FEVEREIRO/2022 , no cálculo para JULHO/2025, está sendo considerando 441 veículos para calcular o desconto, sofre influência dos ajustes realizado na programação operacional com efeitos nos itens amortização e rentabilidade.

Prefeitura Municipal de Curitiba

URBS

Urbanização de Curitiba S.A.

Av. Presidente Affonso Camargo, 330
Rodoferrviária - Bloco Central
80060-090 JD Botânico Curitiba PR
Tel 41 3320-3000 / 3320-3232
www.urbs.curitiba.pr.gov.br



REFLEXO DOS AJUSTES NO CUSTO/KM

Com o intuito evidenciar as diferenças e demonstrar as práticas adotadas pela URB S, conforme licitação 005/2009 e seus anexos e aditivos, e indicando as ações decorrentes na definição do custo da operação do transporte coletivo, no quadro abaixo, o comparativo do cálculo entre o custo de **JULHO/25** com o custo de **JUNHO/25** e o custo calculado pela a quilometragem de **JULHO/24**, utilizando o custo/km de **JUNHO/25**:

DIFERENÇA ENTRE O CUSTO DE : JULHO/25 e JUNHO/25										
FROTA OPERANTE		1179		1174		5		0,43%		
FROTA OPERANTE EXCLUSIVA SÁBADO (DOUBLE DECK)										
1 QUILOMETRAGEM MÉDIA MENSAL		7.221.278,71	6.661.900,13	559.378,58	8,40%	7.221.278,71	0,00	0,00%		
ÍTEM DO CÁLCULO		CUSTO/KM JUNHO/25	JUNHO/25	DIFERENÇA	VARIAÇÃO	CUSTO/KM JULHO/25	KM JULHO/25 COM CUSTO/KM JUNHO/25	DIFERENÇA	VARIAÇÃO	
4	CUSTOS DEPENDENTES	3,9012	28.171.789,81	28.612.082,21	1.589.707,60	5,66%	3,9947	28.846.614,19	674.824,38	5,40%
4.1	COMBUSTÍVEL	2,3444	16.929.645,54	15.739.246,16	1.190.399,38	7,56%	2,3626	17.060.820,64	131.175,10	8,40%
4.2	LUBRIFICANTES	0,0944	681.485,67	633.358,99	48.126,68	7,60%	0,0951	686.540,14	5.054,46	8,40%
4.3	REAGENTE E ARLA 32	0,0789	555.084,18	509.623,11	45.461,07	8,92%	0,0785	552.414,54	-2.669,64	8,40%
4.4	RODAGEM	0,3405	2.458.968,26	2.258.456,82	200.509,64	8,88%	0,3390	2.448.094,22	-10.874,04	8,40%
4.5	PEÇAS E ACESSÓRIOS e serviços de terceiros relativos à manutenção	1,0354	7.476.816,68	7.408.993,99	67.822,69	0,92%	1,1121	8.031.103,67	554.286,99	8,40%
4.6	BATERIAS	0,0097	69.789,48	62.401,34	7.388,14	11,84%	0,0094	67.640,98	-2.148,49	8,40%
5	PREÇOS DE OPERAÇÃO E DE ADMINISTRAÇÃO, ENCARGOS E BENEFÍCIOS	5,4541	39.385.349,02	39.177.334,63	208.014,39	0,53%	5,8808	42.466.930,92	3.081.581,90	8,40%
5.1	PESSOAL OPERACIONAL	2,9071	20.271.099,26	20.162.430,63	108.668,63	0,54%	3,0265	21.855.405,86	1.584.306,59	8,40%
5.2	ENCARGOS SOCIAIS - 49,7345%	1,3981	10.081.730,95	10.027.685,15	54.045,81	0,54%	1,5052	10.869.678,00	787.947,05	8,40%
5.3	BENEFÍCIOS	0,8804	6.213.272,30	6.182.862,25	30.410,05	0,49%	0,9281	6.702.017,54	488.745,24	8,40%
5.3.1	CESTA BÁSICA	0,7495	5.412.808,36	5.386.295,91	26.512,45	0,49%	0,8085	5.838.566,06	425.757,70	8,40%
5.3.2	PLANO DE SAÚDE	0,1007	727.397,58	723.655,81	3.741,77	0,49%	0,1087	784.635,68	57.238,10	8,40%
5.3.3	SEGURO DE VIDA	0,0101	73.068,36	72.710,54	357,83	0,49%	0,0109	78.815,81	5.749,44	8,40%
5.6	PESSOAL DE ADMINISTRAÇÃO	0,2828	2.041.945,05	2.031.222,08	10.722,97	0,53%	0,3049	2.201.777,34	159.832,30	8,40%
5.6	ENCARGOS SOCIAIS - 49,7345%	0,1076	777.301,46	773.134,52	4.166,93	0,54%	0,1161	838.052,17	60.750,72	8,40%
6	CUSTO DE ADMINISTRAÇÃO	0,6580	4.751.471,11	4.724.517,69	26.953,42	0,57%	0,7082	5.121.320,43	369.749,31	8,40%
6.1.1	DESPESAS ADMINISTRATIVAS	0,3514	2.537.687,51	2.524.284,68	13.402,84	0,53%	0,3789	2.736.240,84	198.553,32	8,40%
6.1.2	OUTROS CUSTOS ADMINISTRATIVOS de ordem operacional	0,2924	2.111.449,14	2.108.732,61	2.717,13	0,13%	0,3165	2.285.795,54	174.346,39	8,40%
6.1.3	TAXA DE RISCO	0,0142	102.334,46	91.501,01	10.833,45	11,84%	0,0137	99.184,05	-3.150,40	8,40%
6.1.3.1	RISCO OPERACIONAL (EXCLUSIVO VEÍCULO HÍBRIDO)	0,0142	102.334,46	91.501,01	10.833,45	11,84%	0,0137	99.184,05	-3.150,40	8,40%
7	AMORTIZAÇÃO	1,1705	8.482.687,89	8.377.932,62	74.755,38	0,89%	1,2576	9.061.422,56	628.734,67	8,40%
7.1	VEÍCULOS	1,1054	7.982.523,28	7.812.468,85	70.054,43	0,89%	1,1877	8.576.853,71	594.330,43	8,40%
7.2	INSTALAÇÕES, EDIFICAÇÕES E EQUIPAMENTOS	0,0651	470.164,62	465.483,67	4.680,95	1,01%	0,0699	504.568,85	34.404,24	8,40%
8	IMPOSTAMUNICIPAIS JUSTA	1,3104	11.637.033,50	11.629.153,00	7.880,50	0,17%	1,7443	12.833.103,33	1.196.070,33	8,40%
8.1	VEÍCULOS	0,8137	5.875.860,86	5.843.816,44	32.044,41	0,55%	0,8772	6.334.505,31	458.644,45	8,40%
8.1	IMPOSTOS EXCLUSIVOS - VEÍCULOS	0,4177	3.016.491,58	2.999.982,60	16.508,98	0,55%	0,4503	3.251.881,61	235.390,03	8,40%
8.2	INSTALAÇÕES, EDIFÍCIOS, EQUIPAMENTOS E ALMOXARFAGEM	0,2557	1.846.683,07	1.834.763,10	11.919,96	0,65%	0,2754	1.988.822,33	142.139,27	8,40%
8.2	IMPOSTOS EXCLUSIVOS - INSTALAÇÕES...	0,1313	948.030,86	941.892,65	6.138,21	0,65%	0,1414	1.020.980,38	72.949,52	8,40%
9	IMPOSTOS, TAXAS E ARRIS.	0,9607	6.937.793,62	6.775.170,29	162.623,33	2,40%	1,0170	7.344.059,90	406.266,19	8,40%
9.1	DESCONTO INVESTIMENTO NÃO REALIZADO	-0,8775	-6.336.350,71	-6.418.813,96	82.463,25	-1,28%	-0,9635	-6.987.781,37	-621.430,66	8,40%
9.2	BASE PARA TRIBUTOS	11,8246	86.112.013,48	84.093.529,89	2.018.483,60	2,40%	12,6281	91.154.596,36	5.042.066,87	8,40%
9.4	TRIBUTOS FEDERAIS	0,1979	1.429.245,04	1.395.743,23	33.501,80	2,40%	0,2095	1.512.939,36	83.694,32	8,40%
9.4.1	IMPOSTO FEDERAL - CPMF - 1,00%	0,1979	1.429.245,04	1.395.743,23	33.501,80	2,40%	0,2095	1.512.939,36	83.694,32	8,40%
9.4.2	TRIBUTOS MUNICIPAIS	0,7628	5.506.546,58	5.379.427,05	129.121,53	2,40%	0,8075	5.831.120,44	322.571,86	8,40%
9.2.1	ISS - 2,00%	0,2474	1.786.556,30	1.744.679,04	41.877,25	2,40%	0,2619	1.891.174,20	104.617,90	8,40%
9.2.2	TAXA DE GERENCIAMENTO - 4,00%	0,5154	3.721.992,28	3.634.748,01	87.244,28	2,40%	0,5456	3.939.946,25	217.953,96	8,40%
9.2.3	RECOMPENSAÇÃO NA DIFERENÇA DE CUSTO DE PESSOAL - DE SEUS PREVIDENTES	0,0243	175.177,37	174.252,37	925,00	0,53%	0,0262	188.883,79	13.706,42	8,40%
CUSTO KM TOTAL		12,9098	93.224.984,48	91.042.952,55	2.182.031,93	2,40%	13,6662	98.687.539,96	5.462.555,47	8,40%
PASSAGEIROS		12.456.083,00	11.500.509,00	955.574,00	8,31%	11.981.168,00	-474.915,00	4,18%		
TARIFA TÉCNICA		7,4843	7,9164	-0,43	-5,46%	8,2369	0,75	4,05%		

Prefeitura Municipal de Curitiba

URBS
Urbanização de Curitiba S.A.Av. Presidente Affonso Camargo, 330
Rodoferroviária - Bloco Central
80060-090 JD Botânico Curitiba PR
Tel 41 3320-3000 / 3320-3232
www.urbs.curitiba.pr.gov.br

Conforme o termo aditivo nº 008 e 009, a tarifa técnica é revisada mensalmente, devido a variação operacional e dos quantitativos de passageiros pagantes equivalentes, onde é possível ser mais preciso na projeção dos custos.

VARIAÇÃO DO CUSTO - JULHO/25 - JUNHO/25 - JULHO/24

	jul/25	MÊS ANTERIOR			ANO ANTERIOR		
		jun/25	DIFERENÇA	VARIAÇÃO	jul/24	DIFERENÇA	VARIAÇÃO
TARIFA TÉCNICA	7,4843	7,9164	-0,4321	-5,46%	6,4225	1,0618	16,53%
TARIFA SOCIAL	6,0000	6,0000	0,0000	0,00%	6,0000	0,0000	0,00%
APORTE NECESSÁRIO POR PAX	1,4843	1,9164	-0,4321	-22,55%	0,4225	1,0618	251,35%
SUBSÍDIO	18.488.486,48	22.039.898,55	-3.551.412,07	-16,11%	5.244.077,65	13.244.408,83	252,56%
CUSTO MENSAL	93.224.984,48	91.042.952,55	2.182.031,93	2,40%	79.723.961,65	13.501.022,83	16,93%
PASSAGEIROS PE	12.456.083	11.500.509	955.574	8,31%	12.413.314	42.769	0,34%
KM	7.221.278,708	6.661.900,125	559.378,583	8,40%	6.794.141,900	427.136,808	6,29%
FROTA	1.179	1.174	5	0,43%	1.124	55	4,89%
IPK	1,7249	1,7263	-0,0014	-0,08%	1,8271	-0,1021	-5,59%
CUSTO/KM	12,9098	13,6662	-0,7565	-5,54%	11,7342	1,1755	10,02%
PMM	6.124,92	5.674,53	450,39	7,94%	6.044,61	80,31	1,33%
TOTAL - PESSOAL	5.509	5.482	27	0,49%	5.266	243	4,62%
MOTORISTA - PESSOAL	2.623	2.605	18	0,70%	2.473	151	6,09%
COBRADOR - PESSOAL	1.389	1.384	4	0,30%	1.341	48	3,58%
CUSTO PESSOAL	39.385.349,02	39.177.334,63	208.014,39	0,53%	34.781.724,22	4.603.624,80	13,24%
DU - DIAS	23	20	3	15,00%	23	0	0,00%
SÁBADO - DIAS	4	4	0	0,00%	4	0	0,00%
DOMINGO/FERIADO - DIAS	4	6	-2	-33,33%	4	0	0,00%
DIAS ÚTEIS - KM	262.745,588	261.339,942	1.405,646	0,54%	246.735,329	16.010,259	6,49%
SÁBADOS - KM	163.836,362	163.074,899	761,462	0,47%	154.727,850	9.108,512	5,89%
DOMINGOS / FERIADOS - KM	130.696,183	130.466,949	229,235	0,18%	125.079,485	5.616,698	4,49%
DIAS ÚTEIS - PASSAGEIROS	23 487.606	19 505.735	-18.129	-3,58%	23 485.516	2.090	0,43%
DIAS ÚTEIS ATÍPICOS - PASSAGEIROS	0 346.395	1 364.787	-18.392	-5,04%	0 340.687	5.708	1,68%
SÁBADOS - PASSAGEIROS	4 207.275	3 213.781	-6.506	-3,04%	4 213.669	-6.394	-2,99%
SÁBADOS ATÍPICOS - PASSAGEIROS	0 200.580	1 204.823	-4.244	-2,07%	0 187.686	12.893	6,87%
DOMINGOS - PASSAGEIROS	4 103.012	5 108.939	-5.927	-5,44%	4 97.941	5.071	5,18%
FERIADOS - PASSAGEIROS	0 154.181	1 135.891	18.290	13,46%	0 130.798	23.383	17,88%
VALOR DO DIESEL	4,4691	4,5397	-0,071	-1,56%	4,3290	0,140	3,24%
CUSTO COMBUSTÍVEL	16.862.100,39	15.664.402,65	1.197.697,74	7,65%	15.286.488,37	1.575.612,02	10,31%
VEÍCULOS ELÉTRICOS	7	7	0	0,00%	0	7	0,00%
CUSTO ENERGIA KW	0,7288	0,7288	0,0000	0,00%	0,0000	0,7288	0,00%
CUSTO ENERGIA	67.545,15	74.843,51	-7.298,36	-9,75%	0,00	67.545,15	0,00%

Prefeitura Municipal de Curitiba

URBS
Urbanização de Curitiba S.A.Av. Presidente Affonso Camargo, 330
Rodoferrviária - Bloco Central
80060-090 JD Botânico Curitiba PR
Tel 41 3320-3000 / 3320-3232
www.urbs.curitiba.pr.gov.br

CURITIBA

Custo/km e Tarifa Técnica para 01/JULHO/2025:

DEMONSTRATIVO MENSAL PROJETADO



RECEITA

TARIFA SOCIAL X TARIFA TÉCNICA



TARIFA SOCIAL

R\$ 6,00

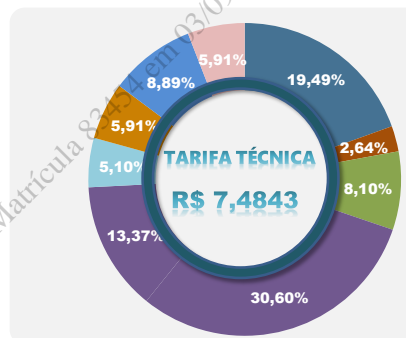
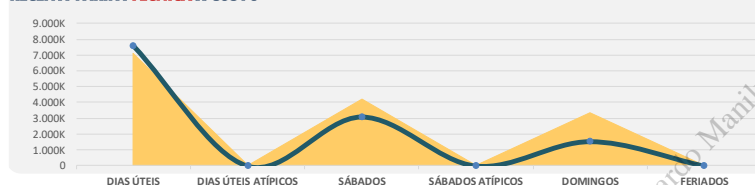
↓ 0,00% Variação mês anterior

SUBSÍDIO POR PASSAGEIROS

-R\$ 1,4843

↓ 22,55% Variação mês anterior

RECEITA TARIFA TÉCNICA X CUSTO



COMBUSTÍVEL / LUBRIFICANTES / ARLA	R\$ 2,5157	19,49%
RODAGEM	R\$ 0,3405	2,64%
PEÇAS E ACESSÓRIOS	R\$ 1,0451	8,10%
PESSOAL E BENEFÍCIOS	R\$ 3,9503	30,60%
ENCARGOS SOCIAIS	R\$ 1,7259	13,37%

43,97%

CUSTO DE ADMINISTRAÇÃO	R\$ 0,6580	5,10%
AMORTIZAÇÃO	R\$ 0,7634	5,91%
RENTABILIDADE JUSTA	R\$ 1,1481	8,89%
IMPOSTOS E TAXAS	R\$ 0,7628	5,91%

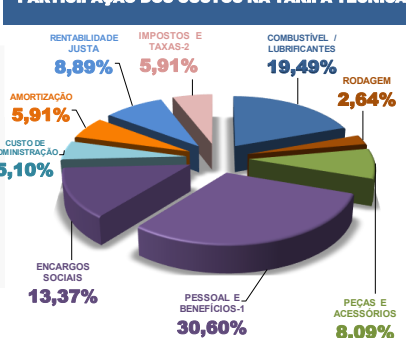
CUSTO / KM TOTAL

R\$ 12,9098 100,00%

TARIFA TÉCNICA - CUSTO DA RIT (Rede integrada de Transporte) DE CURITIBA - VALIDADE DE : 01/07/2025 A 31/07/2025

COMPONENTES	Custo Médio R\$ / km	PESO JUL/25 %
COMBUSTÍVEL / LUBRIFICANTES / ARLA	R\$ 2,5157	19,49%
RODAGEM	R\$ 0,3405	2,64%
PEÇAS E ACESSÓRIOS	R\$ 1,0451	8,09%
PESSOAL E BENEFÍCIOS ¹	R\$ 3,9503	30,60%
ENCARGOS SOCIAIS ³	R\$ 1,7259	13,37%
CUSTO DE ADMINISTRAÇÃO	R\$ 0,6580	5,10%
AMORTIZAÇÃO	R\$ 0,7634	5,91%
RENTABILIDADE JUSTA	R\$ 1,1481	8,89%
IMPOSTOS E TAXAS ²	R\$ 0,7628	5,91%
CUSTO / km - TOTAL	R\$ 12,9098	100,00%

PARTICIPAÇÃO DOS CUSTOS NA TARIFA TÉCNICA



1 - Pessoal, Benefícios, Encargos Sociais e CPRB - 43,97 %

2 - Os impostos e taxas refletem diretamente em cada componente.

3 - CPRB - CONTRIBUIÇÃO PREVIDENCIÁRIA SOBRE RECEITA BRUTA

4 - VARIAÇÃO DO IPK É REFLEXO DA PROGRAMAÇÃO OPERACIONAL E DA QUANTIDADE DE PASSAGEIROS PAGANTES EQUIVALENTES..
$$IPK = \frac{\text{Passageiros Pagantes Equivalentes}}{\text{Quilometragem média mês}}$$

COMPONENTES IPK	VALORES	VARIAÇÃO ENTRE JUL/25 / JUL/24
PASSAGEIROS PAGANTES EQUIVALENTES / PREVISTO - JULHO/2025	12.456.083	0,34%
QUILOMETRAGEM PREVISTA - JULHO/2025	7.221.278,71	6,29%
CUSTO - JULHO/2025	93.224.984,48	16,93%
IPK .:	1,7249	-5,59%

TARIFA TÉCNICA - JUL/25	R\$ 7,4843	16,53%	TARIFA = $\frac{\text{CUSTO / km}}{\text{IPK}}$
VALOR DA TARIFA - RIT - COBRADO DO USUÁRIO DESDE AS 00h00 DO DIA 01 / 03 / 2023 =	R\$ 6,00	DECRETO 306/2023	

CUSTO PREVISTO PARA - JULHO/2025 .: **93.224.984,48** CUSTOS PROJETADOS PARA A PRESTAÇÃO DO SERVIÇO.RECEITA PREVISTA PARA - JULHO/2025 .: **74.736.498,00** RECEITAS PROJETADA CONFORME PREVISÃO DOS PASSAGEIROS EQUIVALENTES PAGANTES.DÉFICIT PROJETADO DO SISTEMA PARA - JULHO/2025 .: **-18.488.486,48** DÉFICIT DECORRENTE DA DIFERENÇA ENTRE OS CUSTOS E AS RECEITAS PREVISTAS.

Prefeitura Municipal de Curitiba

URBS
Urbanização de Curitiba S.A.

Av. Presidente Affonso Camargo, 330
Rodoferrviária - Bloco Central
80060-090 JD Botânico Curitiba PR
Tel 41 3320-3000 / 3320-3232
www.urbs.curitiba.pr.gov.br



Anexo documentos que validam a atualização do custo para **JULHO/2025**:

- 01** — PROJEÇÃO PASSAGEIROS **JULHO.25**;
- 02** — CUSTO CONSÓRCIO TARIFA TÉCNICA - R\$ 7,4843 – **01. JULHO.2025**;
- 03** — GRÁFICO - CUSTO - RECEITA – **01. JULHO.2025**;
- 04** — RESOLUÇÃO DIR XXX JULHO.25 - 2025.08.22;

Para avaliação da ACN e após encaminhar a DMU.

Curitiba, 22 de AGOSTO de 2025

CARLOS EDUARDO MANIKA
MATRICULA 83.454
ASSESSORIA TARIFÁRIA

Exportado do Sistema Único de Protocolos - 01-212315/2025 por Carlos Eduardo Manika - Matrícula 83454 em 03/09/2025 às 10:27:11



QUADRO DE PASSAGEIROS JULHO/2025

01/07/2025

QUADRO DE PROJEÇÃO DE PASSAGEIROS PARA : JULHO/2025

JUNHO/2025			PASSAGEIRO EQUIVALENTE		
			acumulado	MÉDIA DIA	
17/06/2025	terça-feira	DUTER	517.563,33	517.563	517.563
18/06/2025	quarta-feira	DUQUA	515.358,33	1.032.922	516.461
19/06/2025	quinta-feira	FE	156.369,17	1.189.291	396.430
20/06/2025	sexta-feira	DAT	351.367,50	1.540.658	385.165
21/06/2025	sábado	SAT	206.439,50	1.747.098	349.420
22/06/2025	domingo	DOM	99.874,83	1.846.973	307.829
23/06/2025	segunda-feira	DUSEG	464.925,50	2.311.898	330.271
24/06/2025	terça-feira	DUTER	484.352,67	2.796.251	349.531
25/06/2025	quarta-feira	DUQUA	491.211,00	3.287.462	365.274
26/06/2025	quinta-feira	DUQUI	485.712,00	3.773.174	377.317
27/06/2025	sexta-feira	DUSEX	477.040,83	4.250.215	386.383
28/06/2025	sábado	SAB	207.274,67	4.457.489	371.457
29/06/2025	domingo	DOM	106.149,50	4.563.639	351.049
30/06/2025	segunda-feira	DUSEG	464.683,50	5.028.322	359.166
TOTAL DO PERÍODO			5.028.322,33		

JULHO/2025				
JULHO/2025	MÉDIA DIA	PESO	DIAS	TOTAL TIPO DE DIAS
DIAS ÚTEIS - SEG 1ª Q.:	487.605,90	100,00%	2	975.211,79
DIAS ÚTEIS - SEG 2ª Q.:	487.605,90	100,00%	2	975.211,79
DIAS ÚTEIS - TER 1ª Q.:	487.605,90	100,00%	3	1.462.817,69
DIAS ÚTEIS - TER 2ª Q.:	487.605,90	100,00%	2	975.211,79
DIAS ÚTEIS - QUA 1ª Q.:	487.605,90	100,00%	2	975.211,79
DIAS ÚTEIS - QUA 2ª Q.:	487.605,90	100,00%	3	1.462.817,69
DIAS ÚTEIS - QUI 1ª Q.:	487.605,90	100,00%	2	975.211,79
DIAS ÚTEIS - QUI 2ª Q.:	487.605,90	100,00%	3	1.462.817,69
DIAS ÚTEIS - SEX 1ª Q.:	487.605,90	100,00%	2	975.211,79
DIAS ÚTEIS - SEX 2ª Q.:	487.605,90	100,00%	2	975.211,79
DIAS ÚTEIS ATPAF.:	346.395,23	71,04%	0	0,00
DIAS ÚTEIS ATPDF.:	346.395,23	71,04%	0	0,00
SÁBADO 1ª Q.:	207.274,67	100,00%	2	414.549,33
SÁBADO 2ª Q.:	207.274,67	100,00%	2	414.549,33
SÁBADO ATP.:	200.579,69	96,77%	0	0,00
DOMINGOS 1ª Q.:	103.012,17	100,00%	2	206.024,33
DOMINGOS 2ª Q.:	103.012,17	100,00%	2	206.024,33
FERIADOS.:	154.180,98	31,62%	0	0,00
TOTAL MÊS.:			31	12.456.083,00

DIAS ÚTEIS MÉDIA.:	3.900.847,17	8	487.605,90
DIAS ÚTEIS - SEG.:	DUSEG	929.609,00	2 464.804,50
DIAS ÚTEIS - TER.:	DUTER	1.001.916,00	2 500.958,00
DIAS ÚTEIS - QUA.:	DUQUA	1.006.569,33	2 503.284,67
DIAS ÚTEIS - QUI.:	DUQUI	485.712,00	1 485.712,00
DIAS ÚTEIS - SEX.:	DUSEX	477.040,83	1 477.040,83
DIAS ÚTEIS ATÍPICO	DAT	351.367,50	1 351.367,50
SÁBADOS	SAB	207.274,67	1 207.274,67
SÁBADOS ATÍPICOS	SAT	206.439,50	1 206.439,50
DOMINGOS	DOM	206.024,33	2 103.012,17
FERIADOS	FE	156.369,17	1 156.369,17
TOTAL		5.028.322,33	14

OBSERVAÇÕES	
DIAS ÚTEIS.:	23
DIAS ÚTEIS ATPAF.:	00
DIAS ÚTEIS ATPDF.:	00
SÁBADO.:	04
SÁBADO ATP.:	00
DOMINGOS.:	04
FERIADOS.:	00
	31

FROTA OPERANTE		0	64	104	22	52	12	19	41	19	6	30	2	371		
1	QUILOMETRAGEM MÉDIA MENSAL	0,00	531.403,69	624.596,83	129.209,51	318.613,33	36.843,43	108.782,22	208.982,19	104.143,94	57.719,55	188.161,97	0,00	17.522,49	2.325.979,15	
	ITENS DO CÁLCULO	MICRO	MICRO ESPECIAL	COMUM	PADRON	PADRON LD	PADRON DD	PADRON HÍBRIDO	ARTICULADO 18 m	ARTICULADO LD 18 m	ARTICULADO 20 m	BIARTICULADO	eCOMUM	ePADRON	Custo/km médio	Peso
4.1	CUSTOS DEPENDENTES	0,0000	2,0636	2,4702	4,0036	4,0722	4,9589	4,1481	6,1663	5,1805	5,7781	6,3702	0,0000	1,9869	3,6472	30,07%
4.1	COMBUSTÍVEL	0,0000	1,3963	2,4175	2,4175	2,4175	2,4175	3,3663	3,6944	3,9592	3,9592	1,1661	0,0000	1,1661	2,2095	18,22%
4.2	LUBRIFICANTES	0,0000	0,0559	0,0644	0,0967	0,0967	0,0967	0,1037	0,1347	0,1347	0,1478	0,1584	0,0000	0,0366	0,0899	0,74%
4.3	REAGENTE ARLA 32	0,0000	0,0655	0,0348	0,0110	0,0907	0,0907	0,0955	0,0657	0,1329	0,1847	0,1518	0,0000	0,0000	0,0705	0,58%
4.4	RODAGEM	0,0000	0,2281	0,2967	0,3458	0,3458	0,3458	0,3458	0,4108	0,4108	0,4108	0,4849	0,0000	0,3458	0,3273	2,70%
4.5	PEÇAS E ACESSÓRIOS e serviços de terceiros relativos à manutenção	0,0000	0,3180	0,4655	1,1326	1,1215	2,0989	1,3816	2,1888	1,1358	1,3405	1,6160	0,0000	0,4383	0,9269	7,64%
4.6	BATERIAS	0,0000	0,0000	0,0000	0,0000	0,0000	0,0000	0,4939	0,0000	0,0000	0,0000	0,0000	0,0000	0,0000	0,0231	0,19%
5	PESSOAL DE OPERAÇÃO E DE ADMINISTRAÇÃO, ENCARGOS E BENEFÍCIOS	0,0000	5,2733	5,2733	5,2733	5,2733	5,2733	5,7583	5,2733	5,2733	5,2733	5,2733	0,0000	5,2733	5,2960	43,67%
5.1	PESSOAL OPERACIONAL	0,0000	2,7235	2,7235	2,7235	2,7235	2,7235	2,9797	2,7235	2,7235	2,7235	2,7235	0,0000	2,7235	2,7355	22,56%
5.2	ENCARGOS SOCIAIS - 49,7345%	0,0000	1,3545	1,3545	1,3545	1,3545	1,3545	1,4820	1,3545	1,3545	1,3545	1,3545	0,0000	1,3545	1,3605	11,22%
5.3	BENEFÍCIOS	0,0000	0,8178	0,8178	0,8178	0,8178	0,8178	0,8844	0,8178	0,8178	0,8178	0,8178	0,0000	0,8178	0,8209	6,77%
5.3.1	CESTA BÁSICA	0,0000	0,7123	0,7123	0,7123	0,7123	0,7123	0,7123	0,7123	0,7123	0,7123	0,7123	0,0000	0,7123	0,7153	5,90%
5.3.2	PLANO DE SAÚDE	0,0000	0,0958	0,0958	0,0958	0,0958	0,0958	0,0996	0,0958	0,0958	0,0958	0,0958	0,0000	0,0958	0,0960	0,79%
5.3.3	SEGURO DE VIDA	0,0000	0,0096	0,0096	0,0096	0,0096	0,0096	0,0100	0,0096	0,0096	0,0096	0,0096	0,0000	0,0096	0,0096	0,08%
5.6	PESSOAL DE ADMINISTRAÇÃO	0,0000	0,2730	0,2730	0,2730	0,2730	0,2730	0,2979	0,2730	0,2730	0,2730	0,2730	0,0000	0,2730	0,2742	2,26%
5.7	ENCARGOS SOCIAIS - 49,7345%	0,0000	0,1044	0,1044	0,1044	0,1044	0,1044	0,1143	0,1044	0,1044	0,1044	0,1044	0,0000	0,1044	0,1049	0,86%
6	CUSTO DE ADMINISTRAÇÃO	0,0000	0,6174	0,6174	0,6174											



PREFEITURA MUNICIPAL DE CURITIBA



URBS - URBANIZAÇÃO DE CURITIBA S.A

LOTE 02

VALOR A PARTIR DE : VALOR A PARTIR DE : 01/07/2025

COMPOSIÇÃO DO CUSTO/km PROJETADO POR TIPO DE VEÍCULO

FROTA OPERANTE		0	29	137	18	58	8	75	9	18	43	1	2	398		
FROTA OPERANTE EXCLUSIVA SÁBADO (DOUBLE DECK)																
QUILOMETRAGEM MÉDIA MENSAL		0,00	263.835,54	835.111,35	116.516,25	340.574,48	0,00	32.506,38	427.954,91	32.358,91	106.632,29	239.687,26	6.315,04	17.510,24	2.419.002,65	
	ITENS DO CÁLCULO	MICRO	MICRO ESPECIAL	COMUM	PADRON	PADRON LD	PADRON DD	PADRON HÍBRIDO	ARTICULADO 18 m	ARTICULADO LD 18 m	ARTICULADO 20 m	BIARTICULADO	eCOMUM	ePADRON	Custo/km médio	Peso
4	CUSTOS DEPENDENTES	0,0000	2,0476	2,4788	3,9014	4,1439	0,0000	4,7153	5,9882	5,7748	6,6151	6,5088	2,1006	1,9872	4,0068	30,69%
4.1	COMBUSTÍVEL	0,0000	1,3964	1,6090	2,4177	2,4177	0,0000	1,7277	3,3667	3,3667	3,6947	3,9595	1,1661	1,1661	2,3952	18,34%
4.2	LUBRIFICANTES	0,0000	0,0559	0,0644	0,0967	0,0967	0,0000	0,1037	0,1347	0,1347	0,1478	0,1584	0,0366	0,0366	0,0962	0,74%
4.3	REAGENTE ARLA 32	0,0000	0,0770	0,0511	0,0134	0,1042	0,0000	0,0972	0,1257	0,1309	0,1847	0,0875			0,0835	0,64%
4.4	RODAAGEM	0,0000	0,2281	0,2967	0,3459	0,3459		0,3459	0,4108	0,4108	0,4108	0,4849	0,3459	0,3459	0,3450	2,64%
4.5	PEÇAS E ACESSÓRIOS e serviços de terceiros relativos à manutenção	0,0000	0,2902	0,4576	1,0278	1,1795	0,0000	1,9470	1,9504	1,7318	2,1770	1,8185	0,5520	0,4386	1,0803	8,27%
4.6	BATERIAS	0,0000	0,0000	0,0000	0,0000	0,0000	0,0000	0,4939	0,0000	0,0000	0,0000	0,0000	0,0000	0,0000	0,0066	0,05%
5	PESSOAL DE OPERAÇÃO E DE ADMINISTRAÇÃO, ENCARGOS E BENEFÍCIOS	0,0000	5,3171	5,3171	5,3171	5,3171	0,0000	5,8059	5,3171	5,3171	5,3171	5,3171	5,3171	5,3171	5,3237	40,77%
5.1	PESSOAL OPERACIONAL	0,0000	2,7367	2,7367	2,7367	2,7367	0,0000	2,9941	2,7367	2,7367	2,7367	2,7367	2,7367	2,7367	2,7401	20,99%
5.2	ENCARGOS SOCIAIS - 49,7345%		1,3611	1,3611	1,3611	1,3611		1,4891	1,3611	1,3611	1,3611	1,3611	1,3611	1,3611	1,3628	10,44%
5.3	BENEFÍCIOS	0,0000	0,8388	0,8388	0,8388	0,8388	0,0000	0,9071	0,8388	0,8388	0,8388	0,8388	0,8388	0,8388	0,8397	6,43%
5.3.1	CESTA BÁSICA		0,7306	0,7306	0,7306	0,7306		0,7947	0,7306	0,7306	0,7306	0,7306	0,7306	0,7306	0,7315	5,60%
5.3.2	PLANO DE SAÚDE	0,0000	0,0983	0,0983	0,0983	0,0983	0,0000	0,1022	0,0983	0,0983	0,0983	0,0983	0,0983	0,0983	0,0983	0,75%
5.3.3	SEGURO DE VIDA		0,0099	0,0099	0,0099	0,0099		0,0103	0,0099	0,0099	0,0099	0,0099	0,0099	0,0099	0,0099	0,08%
5.6	PESSOAL DE ADMINISTRAÇÃO		0,2757	0,2757	0,2757	0,2757		0,3008	0,2757	0,2757	0,2757	0,2757	0,2757	0,2757	0,2760	2,11%
5.7	ENCARGOS SOCIAIS - 49,7345%	0,0000	0,1049	0,1049	0,1049	0,1049	0,0000	0,1148	0,1049	0,1049	0,1049	0,1049	0,1049	0,1049	0,1051	0,80%
6	CUSTO DE ADMINISTRAÇÃO	0,0000	0,6338	0,6338	0,6338	0,6338	0,0000	1,3896	0,6338	0,6338	0,6338	0,6338	0,6338	0,6338	0,6440	4,93%
6.1.1	DESPESAS ADMINISTRATIVAS	0,0000	0,3426	0,3426	0,3426	0,3426	0,0000	0,3741	0,3426	0,3426	0,3426	0,3426	0,3426	0,3426	0,3430	2,63%
6.1.2	OUTROS CUSTOS ADMINISTRATIVOS de ordem operacional		0,2912	0,2912	0,2912	0,2912		0,2912	0,2912	0,2912	0,2912	0,2912	0,2912	0,2912	0,2912	2,23%
6.1.3	TAXA DE RISCO	0,0000	0,0000	0,0000	0,0000	0,0000	0,0000	0,7243	0,0000	0,0000	0,0000	0,0000	0,0000	0,0000	0,0097	0,07%
6.1.3.1	RISCO OPERACIONAL (EXCLUSIVO VEÍCULO URBANO)							0,7243							0,0097	0,07%
7	AMORTIZAÇÃO	0,0000	0,3180	0,5013	1,1533	1,2930	0,0000	2,1567	2,1246	1,8864	2,3717	2,0910	4,7317	3,4231	1,2243	9,38%
7.1	VEÍCULOS	0,0000	0,2988	0,4711	1,0581	1,2144	0,0000	2,0283	2,0083	1,7832	2,2415	1,9766	4,2883	3,1032	1,1519	8,82%
7.2	INSTALAÇÕES, EDIFICAÇÕES E EQUIPAMENTOS		0,0192	0,0302	0,0952	0,0786		0,1284	0,1163	0,1032	0,1302	0,1144	0,4434	0,3198	0,0724	0,55%
8	RENTABILIDADE JUSTA	0,0000	0,5204	0,8493	1,1644	1,4751	0,0000	2,9634	2,2777	3,0848	2,1721	3,8636	8,0904	5,9218	1,6403	12,56%
8.1	VEÍCULOS	0,0000	0,2568	0,4183	0,5204	0,7293	0,0000	1,4979	1,1513	1,5593	1,0980	1,9530	4,8076	3,5246	0,8248	6,32%
8.1	IMPOSTOS EXCLUSIVOS - VEÍCULOS		0,1318	0,2148	0,2672	0,3744		0,7690	0,5911	0,8005	0,5637	1,0027	2,4682	1,8096	0,4235	3,24%
8.2	INSTALAÇÕES, EDIFIC., EQUIPAM. E ALMOX	0,0000	0,0870	0,1428	0,2490	0,2454	0,0000	0,4602	0,3537	0,4790	0,3372	0,6000	0,5383	0,3882	0,2590	1,98%
8.2	IMPOSTOS EXCLUSIVOS - INSTALAÇÕES...		0,0447	0,0733	0,1278	0,1260		0,2362	0,1816	0,2459	0,1731	0,3080	0,2763	0,1993	0,1330	1,02%
9	IMPOSTOS, TAXAS E ARRE.	0,0000	0,7120	0,7542	0,8483	1,0117	0,0000	1,0261	1,2400	1,2710	1,3785	1,2618	1,6817	1,3924	0,9718	7,44%
11	DESCONTO INVESTIMENTO NÃO REALIZADO			-0,4191	-1,6406	-0,3057		-4,2953	-0,9502	-0,9207		-2,7529			-0,7777	-5,96%
	BASE PARA TRIBUTOS	0,0000	8,8370	9,3611	10,5294	12,5573	0,0000	12,7357	15,3912	15,7762	17,1097	15,6616	20,8737	17,2830	12,0614	92,38%
9.1	TRIBUTOS FEDERAIS	0,0000	0,1467	0,1554	0,1748	0,2084	0,0000	0,2114	0,2555	0,2618	0,2840	0,2599	0,3465	0,2869	0,2002	1,53%
9.1.3	IMPOSTO FEDERAL - CPRB : 1,60%	0,0000	0,1467	0,1554	0,1748	0,2084	0,0000	0,2114	0,2555	0,2618	0,2840	0,2599	0,3465	0,2869	0,2002	1,53%
9.2	TRIBUTOS MUNICIPAIS	0,0000	0,5653	0,5988	0,6736	0,8033	0,0000	0,8147	0,9846	1,0092	1,0945	1,0019	1,3353	1,1056	0,7716	5,91%
9.2.1	ISS : 2,00%	0,0000	0,1833	0,1942	0,2185	0,2605	0,0000	0,2642	0,3193	0,3273	0,3550	0,3249	0,4331	0,3586	0,2502	1,92%
9.2.2	TAXA GERENCIAMENTO F.U.C. : 4,00%		0,3820	0,4046	0,4551	0,5428		0,5505	0,6652	0,6819	0,7395	0,6769	0,9022	0,7470	0,5213	3,99%
10	RECOMPOSIÇÃO DA DIFERENÇA DE CUSTO DE PESSOAL - FEVEREIRO	0,0000	0,0237	0,0237	0,0237	0,0237	0,0000	0,0237	0,0237	0,0237	0,0237	0,0237	0,0237	0,0237	0,0237	0,18%
CUSTO KM TOTAL		0,0000	9,5726	10,1390	11,4014	13,5926	0,0000	13,7854	16,6549	17,0709	18,5119	16,9471	22,5791	18,6991	13,05686	100,00%
PARTICIPAÇÃO DO LOTE 02 - CONSÓRCIO TRANSBUS PELO CUSTO/km :															33,879942%	



PREFEITURA MUNICIPAL DE CURITIBA

URBS - URBANIZAÇÃO DE CURITIBA S.A

LOTE 03

VALOR A PARTIR DE 01/07/2025

COMPOSIÇÃO DO CUSTO/km PROPOSTOS POR TIPO DE VEÍCULO															1º A	
FROTA OPERANTE	1	24	140	12	74	0	0	58	10	20	69	0	2	410	-	
FROTA OPERANTE EXCLUSIVA SÁBADO (DOUBLE DECK)																
1 QUILOMETRAGEM MÉDIA MENSAL	5.890,55	206.770,31	954.468,25	73.783,21	401.924,00	0,00	0,00	313.581,54	33.923,97	120.088,26	349.292,12	0,00	16.574,70	2.476.296,91		
ITENS DO CÁLCULO	MICRO	MICRO ESPECIAL	COMUM	PADRON	PADRON LD	PADRON DD	PADRON HÍBRIDO	ARTICULADO 18 m	ARTICULADO LD 18 m	ARTICULADO 20 m	BIARTICULADO	eCOMUM	ePADRON	Custo/km médio	Peso	
4 CUSTOS DEPENDENTES	1,4738	2,0159	2,4350	3,8827	4,2316	0,0000	0,0000	6,0894	5,8483	6,5765	6,6651	0,0000	2,0120	4,0367	29,90%	
4.1 COMBUSTÍVEL	1,0309	1,3964	1,6090	2,4176	2,4176	0,0000	0,0000	3,3666	3,3666	3,6946	3,9594	0,0000	1,1661	2,4216	17,94%	
4.2 LUBRIFICANTES	0,0412	0,0559	0,0644	0,0967	0,0967	0,0000	0,0000	0,1347	0,1347	0,1478	0,1584	0,0000	0,0366	0,0968	0,72%	
4.3 REAGENTE ARLA 32	0,0000	0,0291	0,0500	0,1209	0,1062	0,0000	0,0000	0,1190	0,1010	0,1755	0,0631	0,0000	0,0000	0,0764	0,57%	
4.4 RODAGEM	0,1550	0,2281	0,2967	0,3458	0,3458	0,0000	0,0000	0,4108	0,4108	0,4108	0,4849	0,0000	0,3458	0,3485	2,58%	
4.5 PEÇAS E ACESSÓRIOS e serviços de terceiros relativos à manutenção	0,2466	0,3065	0,4149	0,9016	1,2653	0,0000	0,0000	2,0584	1,8354	2,1478	1,9993	0,0000	0,4634	1,0934	8,10%	
4.6 BATERIAS	0,0000	0,0000	0,0000	0,0000	0,0000	0,0000	0,0000	0,0000	0,0000	0,0000	0,0000	0,0000	0,0000	0,0000	0,00%	
5 PESSOAL DE OPERAÇÃO E DE ADMINISTRAÇÃO, ENCARGOS E BENEFÍCIOS	5,7300	5,7300	5,7300	5,7300	5,7300	0,0000	0,0000	5,7300	5,7300	5,7300	5,7300	0,0000	5,7300	5,7300	42,44%	
5.1 PESSOAL OPERACIONAL	2,9399	2,9399	2,9399	2,9399	2,9399	0,0000	0,0000	2,9399	2,9399	2,9399	2,9399	0,0000	2,9399	2,9399	21,78%	
5.2 ENCARGOS SOCIAIS - 49,7345%	1,4621	1,4621	1,4621	1,4621	1,4621	0,0000	0,0000	1,4621	1,4621	1,4621	1,4621	0,0000	1,4621	1,4621	10,83%	
5.3 BENEFÍCIOS	0,9178	0,9178	0,9178	0,9178	0,9178	0,0000	0,0000	0,9178	0,9178	0,9178	0,9178	0,0000	0,9178	0,9178	6,80%	
5.3.1 CESTA BÁSICA	0,7995	0,7995	0,7995	0,7995	0,7995	0,0000	0,0000	0,7995	0,7995	0,7995	0,7995	0,0000	0,7995	0,7995	5,92%	
5.3.2 PLANO DE SAÚDE	0,1075	0,1075	0,1075	0,1075	0,1075	0,0000	0,0000	0,1075	0,1075	0,1075	0,1075	0,0000	0,1075	0,1075	0,80%	
5.3.3 SEGURO DE VIDA	0,0108	0,0108	0,0108	0,0108	0,0108	0,0000	0,0000	0,0108	0,0108	0,0108	0,0108	0,0000	0,0108	0,0108	0,08%	
5.6 PESSOAL DE ADMINISTRAÇÃO	0,2974	0,2974	0,2974	0,2974	0,2974	0,0000	0,0000	0,2974	0,2974	0,2974	0,2974	0,0000	0,2974	0,2974	2,20%	
5.7 ENCARGOS SOCIAIS - 49,7345%	0,1127	0,1127	0,1127	0,1127	0,1127	0,0000	0,0000	0,1127	0,1127	0,1127	0,1127	0,0000	0,1127	0,1127	0,83%	
6 CUSTO DE ADMINISTRAÇÃO	0,6766	0,6766	0,6766	0,6766	0,6766	0,0000	0,0000	0,6766	0,6766	0,6766	0,6766	0,0000	0,6766	0,6766	5,01%	
6.1.1 DESPESAS ADMINISTRATIVAS	0,3692	0,3692	0,3692	0,3692	0,3692	0,0000	0,0000	0,3692	0,3692	0,3692	0,3692	0,0000	0,3692	0,3692	2,73%	
6.1.2 OUTROS CUSTOS ADMINISTRATIVOS de ordem operacional	0,3074	0,3074	0,3074	0,3074	0,3074	0,0000	0,0000	0,3074	0,3074	0,3074	0,3074	0,0000	0,3074	0,3074	2,28%	
6.1.3 TAXA DE RISCO	0,0000	0,0000	0,0000	0,0000	0,0000	0,0000	0,0000	0,0000	0,0000	0,0000	0,0000	0,0000	0,0000	0,0000	0,00%	
6.1.3.1 RISCO OPERACIONAL (EXCLUSIVO VEÍCULO HÍBRIDO)	0,0000	0,0000	0,0000	0,0000	0,0000	0,0000	0,0000	0,0000	0,0000	0,0000	0,0000	0,0000	0,0000	0,0000	0,00%	
7 AMORTIZAÇÃO	0,2687	0,3343	0,4536	1,0177	1,3835	0,0000	0,0000	2,2369	1,9945	2,3342	2,2937	0,0000	3,4691	1,2288	9,10%	
7.1 VEÍCULOS	0,2538	0,3146	0,4264	0,9263	1,2998	0,0000	0,0000	2,1145	1,8854	2,2064	2,1682	0,0000	3,2784	1,1582	8,58%	
7.2 INSTALAÇÕES, EDIFICAÇÕES E EQUIPAMENTOS	0,0149	0,0197	0,0272	0,0915	0,0837	0,0000	0,0000	0,1224	0,1091	0,1277	0,1255	0,0000	0,1907	0,0706	0,52%	
8 RENTABILIDADE JUSTA	0,6130	0,5434	0,7457	1,4431	1,6720	0,0000	0,0000	2,3584	3,2883	2,2358	4,2282	0,0000	5,9861	1,7372	12,87%	
8.1 VEÍCULOS	0,3098	0,2693	0,3679	0,6544	0,8293	0,0000	0,0000	1,1920	1,6620	1,1301	2,1371	0,0000	3,7236	0,8740	6,47%	
8.1 IMPOSTOS EXCLUSIVOS - VEÍCULOS	0,1591	0,1383	0,1890	0,3361	0,4259	0,0000	0,0000	0,6121	0,8535	0,5804	1,0975	0,0000	1,9122	0,4488	3,32%	
8.2 INSTALAÇÕES, EDIFIC., EQUIPAM. E ALMOX	0,0952	0,0897	0,1247	0,2991	0,2754	0,0000	0,0000	0,3662	0,5106	0,3471	0,6565	0,0000	0,2315	0,2738	2,03%	
8.2 IMPOSTOS EXCLUSIVOS - INSTALAÇÕES...	0,0489	0,0461	0,0640	0,1536	0,1414	0,0000	0,0000	0,1881	0,2622	0,1782	0,3371	0,0000	0,1189	0,1406	1,04%	
9 IMPOSTOS, TAXAS E ANRE.	0,6477	0,7153	0,7783	1,0272	1,0782	0,0000	0,0000	1,2844	1,2711	1,3984	1,2786	0,0000	1,4400	1,0047	7,44%	
11 DESCONTO INVESTIMENTO NÃO REALIZADO	-0,7227	-0,4213	-0,3808		-0,3107			-1,1486	-1,7604	-0,1958	-3,7237			-0,9384	-6,95%	
BASE PARA TRIBUTOS	8,0393	8,8788	9,6599	12,7501	13,3929	0,0000	0,0000	15,9426	15,7773	17,3571	15,8698	0,0000	17,8737	12,4708	92,37%	
9.1 TRIBUTOS FEDERAIS	0,1334	0,1474	0,1603	0,2116	0,2221	0,0000	0,0000	0,2646	0,2619	0,2881	0,2634	0,0000	0,2967	0,2070	1,53%	
9.1.3 IMPOSTO FEDERAL - CPRB : 1,60%	0,1334	0,1474	0,1603	0,2116	0,2221	0,0000	0,0000	0,2646	0,2619	0,2881	0,2634	0,0000	0,2967	0,2070	1,53%	
9.2 TRIBUTOS MUNICIPAIS	0,5143	0,5680	0,6179	0,8156	0,8561	0,0000	0,0000	1,0198	1,0093	1,1103	1,0152	0,0000	1,1434	0,7977	5,91%	
9.2.1 ISS : 2,00%	0,1668	0,1842	0,2004	0,2645	0,2777	0,0000	0,0000	0,3308	0,3273	0,3601	0,3292	0,0000	0,3708	0,2587	1,92%	
9.2.2 TAXA GERENCIAMENTO F.U.C. : 4,00%	0,3475	0,3838	0,4175	0,5511	0,5784	0,0000	0,0000	0,6891	0,6819	0,7502	0,6859	0,0000	0,7726	0,5390	3,99%	
10 RECOMPOSIÇÃO DA DIFERENÇA DE CUSTO DE PESSOAL - FEVEREIRO	0,0255	0,0255	0,0255	0,0255	0,0255	0,0000	0,0000	0,0255	0,0255	0,0255	0,0255	0,0000	0,0255	0,0255	0,19%	
CUSTO km TOTAL	8,7125	9,6196	10,4637	13,8028	14,4866	0,0000	0,0000	17,2525	17,0739	18,7810	17,1739	0,0000	19,3393	13,50099	100,00%	
PARTICIPAÇÃO DO LOTE 03 - CONSÓRCIO PIONEIRO PELO CUSTO/km :														35,862133%		



PREFEITURA MUNICIPAL DE CURITIBA
URBS - URBANIZAÇÃO DE CURITIBA S.A

SISTEMA

VALOR A PARTIR DE R\$

01/07/2025

COMPOSIÇÃO DO CUSTO/km POR TIPO DE VEÍCULO - MÉDIA - RIT DE CURITIBA - PLANILHA DE REMUNERAÇÃO DAS EMPRESAS

PMM MÉDIO

FROTA OPERANTE		1	117	381	52	184	12	27	174	38	44	142	1	6	1.179	
KILOMETRAGEM MÉDIA MENSAL		5.890,55	1.002.009,54	2.414.176,43	319.508,97	1.061.111,81	36.843,43	141.288,60	950.518,65	170.426,82	284.440,10	777.141,34	6.315,04	51.607,43	7.221.278,708	6.124,92
ITENS DO CÁLCULO		MICRO	MICRO ESPECIAL	COMUM	PADRON	PADRON LD	PADRON DD	PADRON HÍBRIDO	ARTICULADO 18 m	ARTICULADO LD 18 m	ARTICULADO 20 m	BIARTICULADO	eCOMUM	ePADRON	Custo/km médio	Peso
4 CUSTOS DEPENDENTES		1,4738	2,0496	2,4592	3,9384	4,1556	4,9589	4,2786	6,0607	5,4263	6,4289	6,5455	2,1006	1,9951	3,9012	30,22%
4.1 COMBUSTÍVEL		1,0309	1,3964	1,6090	2,4176	2,4176	2,4175	1,7276	3,3666	3,3664	3,6946	3,9594	1,1661	1,1661	2,3444	18,16%
4.2 LUBRIFICANTES		0,0412	0,0559	0,0644	0,0967	0,0967	0,0967	0,1037	0,1347	0,1347	0,1478	0,1584	0,0366	0,0366	0,0944	0,73%
4.3 REAGENTE ARLA 32			0,0610	0,0464	0,0373	0,1009		0,0959	0,1103	0,1262	0,1808	0,0921			0,0789	0,60%
4.4 RODAGEM		0,1550	0,2281	0,2967	0,3458	0,3458	0,3458	0,3458	0,4108	0,4108	0,4108	0,4849	0,3459	0,3458	0,3405	2,64%
4.5 PEÇAS E ACESSÓRIOS e serviços de terceiros relativos à manutenção		0,2466	0,3083	0,4428	1,0410	1,1946	2,0989	1,5117	2,0384	1,3882	1,9949	1,8507	0,5520	0,4465	1,0354	8,02%
4.6 BATERIAS								0,4939							0,0097	0,07%
5 PESSOAL DE OPERAÇÃO E DE ADMINISTRAÇÃO, ENCARGOS E BENEFÍCIOS		5,7300	5,3791	5,4690	5,3947	5,4603	5,2733	5,7693	5,4437	5,3725	5,4825	5,4921	5,3171	5,4348	5,4541	42,25%
5.1 PESSOAL OPERACIONAL		2,9399	2,7716	2,8136	2,7783	2,8097	2,7235	2,9830	2,8008	2,7691	2,8198	2,8248	2,7367	2,7975	2,8071	21,74%
5.2 ENCARGOS SOCIAIS - 43,8213%		1,4621	1,3785	1,3993	1,3818	1,3974	1,3545	1,4836	1,3930	1,3772	1,4024	1,4049	1,3611	1,3913	1,3981	10,81%
5.3 BENEFÍCIOS		0,9178	0,8439	0,8646	0,8485	0,8624	0,8178	0,8897	0,8602	0,8417	0,8679	0,8692	0,8388	0,8570	0,8604	6,66%
5.3.1 CESTA BÁSICA		0,7995	0,7351	0,7531	0,7391	0,7512	0,7123	0,7794	0,7493	0,7331	0,7560	0,7571	0,7306	0,7465	0,7496	5,81%
5.3.2 PLANO DE SAÚDE		0,1075	0,0989	0,1013	0,0994	0,1010	0,0958	0,1002	0,1008	0,0986	0,1017	0,1018	0,0983	0,1004	0,1007	0,78%
5.3.3 SEGURO DE VIDA		0,0108	0,0099	0,0102	0,0100	0,0101	0,0096	0,0101	0,0101	0,0099	0,0102	0,0102	0,0099	0,0101	0,0101	0,08%
5.6 PESSOAL DE ADMINISTRAÇÃO		0,2974	0,2788	0,2836	0,2796	0,2831	0,2730	0,2986	0,2823	0,2784	0,2843	0,2848	0,2757	0,2818	0,2828	2,19%
5.7 ENCARGOS SOCIAIS - 49,7345%		0,1127	0,1063	0,1079	0,1065	0,1077	0,1044	0,1144	0,1074	0,1062	0,1081	0,1083	0,1049	0,1073	0,1076	0,83%
6 CUSTO DE ADMINISTRAÇÃO		0,6786	0,6339	0,6465	0,6371	0,6451	0,6174	1,3768	0,6443	0,6323	0,6485	0,6491	0,6338	0,6420	0,6580	5,10%
6.1.1 DESPESAS ADMINISTRATIVAS		0,3692	0,3466	0,3524	0,3476	0,3518	0,3398	0,3717	0,3507	0,3462	0,3533	0,3539	0,3426	0,3502	0,3514	2,72%
6.1.2 OUTROS CUSTOS ADMINISTRATIVOS de ordem operacional		0,3074	0,2874	0,2941	0,2895	0,2933	0,2776	0,2808	0,2936	0,2861	0,2953	0,2952	0,2912	0,2918	0,2924	2,26%
6.1.3 TAXA DE RISCO								0,7243							0,0142	0,11%
6.1.3.1 RISCO OPERACIONAL (EXCLUSIVO VEÍCULO HÍBRIDO)								0,7243							0,0142	0,11%
7 AMORTIZAÇÃO		0,2687	0,3384	0,4854	1,1656	1,3103	2,3003	1,6747	2,2222	1,5162	2,2000	2,1286	4,7317	3,4003	1,1705	9,07%
7.1 VEÍCULOS		0,2538	0,3204	0,4577	1,0797	1,2349	2,1991	1,5750	2,1061	1,4413	2,0779	2,0169	4,2883	3,1588	1,1054	8,56%
7.2 INSTALAÇÕES, EDIFICAÇÕES E EQUIPAMENTOS		0,0149	0,0181	0,0277	0,0859	0,0753	0,1012	0,0997	0,1160	0,0749	0,1221	0,1117	0,4434	0,2415	0,0651	0,50%
8 RENTABILIDADE JUSTA		0,6130	0,5480	0,6126	1,2558	1,5605	2,4525	2,3006	2,3772	2,4873	2,1618	3,9215	8,0904	5,8731	1,6184	12,54%
8.1 VEÍCULOS		0,3098	0,2710	0,4004	0,5727	0,7724	1,2399	1,1630	1,2016	1,2574	1,0928	1,9823	4,8076	3,5877	0,8137	6,30%
8.1 IMPOSTOS EXCLUSIVOS - VEÍCULOS		0,1591	0,1391	0,2055	0,2940	0,3965	0,6362	0,5969	0,6169	0,6454	0,5610	1,0177	2,4682	1,8418	0,4177	3,24%
8.2 INSTALAÇÕES, EDIFÍC., EQUIPAM. E ALMOX.		0,0952	0,0911	0,1365	0,2571	0,2588	0,3809	0,3573	0,3691	0,3863	0,3356	0,6089	0,5383	0,2932	0,2557	1,98%
8.2 IMPOSTOS EXCLUSIVOS - INSTALAÇÕES...		0,0489	0,0468	0,0701	0,1320	0,1329	0,1954	0,1834	0,1895	0,1983	0,1723	0,3126	0,2763	0,1505	0,1313	1,02%
9 IMPOSTOS, TAXAS E ANRE.		0,6477	0,7120	0,7580	0,8893	1,0267	0,9287	0,9720	1,2387	1,1727	1,3567	1,2863	1,6817	1,3975	0,9607	7,44%
11 DESCONTO INVESTIMENTO NÃO REALIZADO		-0,7227	-0,1120	-0,4643	-1,3535	-0,3888	-4,0752	-3,3349	-1,3731	-0,8792	-0,0827	-2,7718			-0,8775	-6,80%
BASE PARA TRIBUTOS		8,0393	8,8370	9,4084	11,0381	12,7430	11,5271	12,0650	15,3750	14,5554	16,8391	15,9650	20,8737	17,3452	11,9248	92,37%
9.1 TRIBUTOS FEDERAIS		0,1334	0,1467	0,1562	0,1832	0,2115	0,1913	0,2002	0,2552	0,2416	0,2795	0,2650	0,3465	0,2879	0,1979	1,53%
9.1.3 IMPOSTO FEDERAL - CPRB - 1,60%		0,1334	0,1467	0,1562	0,1832	0,2115	0,1913	0,2002	0,2552	0,2416	0,2795	0,2650	0,3465	0,2879	0,1979	1,53%
9.2 TRIBUTOS MUNICIPAIS		0,5143	0,5653	0,6018	0,7061	0,8152	0,7374	0,7718	0,9635	0,9311	1,0772	1,0213	1,3353	1,1096	0,7628	5,91%
9.2.1 ISS - 2,00%		0,1668	0,1833	0,1952	0,2290	0,2644	0,2392	0,2503	0,3190	0,3020	0,3494	0,3312	0,4331	0,3599	0,2474	1,92%
9.2.2 TAXA DE GERENCIAMENTO - 4,00%		0,3475	0,3820	0,4067	0,4771	0,5508	0,4982	0,5215	0,6645	0,6291	0,7278	0,6901	0,9022	0,7497	0,5154	3,99%
9.2.3 RECOMPOSIÇÃO DA DIFERENÇA DE CUSTO DE PESSOAL - FEVEREIRO		0,0255	0,0240	0,0244	0,0240	0,0243	0,0236	0,0236	0,0242	0,0240	0,0244	0,0245	0,0237	0,0242	0,0243	0,19%
CUSTO km TOTAL		8,7125	9,5730	10,1907	11,9515	13,7940	12,4794	13,0606	16,6379	15,7520	18,2202	17,2757	22,5791	18,7669	12,9098	100,00%

PASSAGEIROS PREVISTO .:

12.456.083

IPK .:

1,7249

TARIFA TÉCNICA .:

7,4843



PREFEITURA MUNICIPAL DE CURITIBA

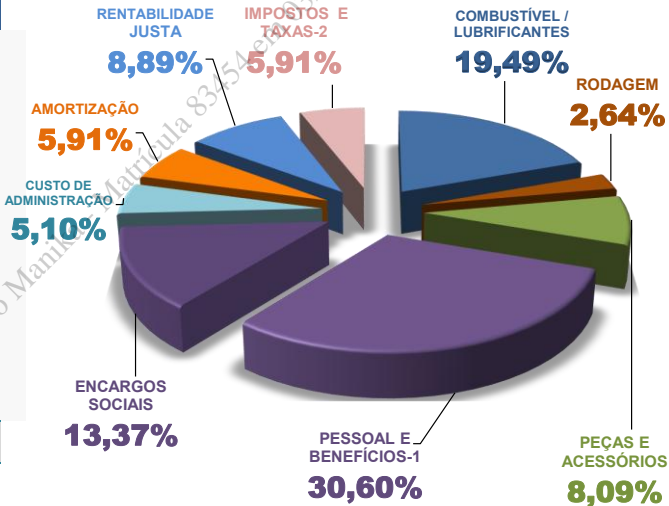
URBS - URBANIZAÇÃO DE CURITIBA S.A

TARIFA TÉCNICA - CUSTO DA RIT (Rede integrada de Transporte) DE CURITIBA - VALIDADE DE :: 01/07/2025 A 31/07/2025

COMPONENTES	Custo Médio	PESO JUL/25
	R\$ / km	%
COMBUSTÍVEL / LUBRIFICANTES / ARLA	R\$ 2,5157	19,49%
RODAGEM	R\$ 0,3405	2,64%
PEÇAS E ACESSÓRIOS	R\$ 1,0451	8,09%
PESSOAL E BENEFÍCIOS 1	R\$ 3,9503	30,60%
ENCARGOS SOCIAIS 3	R\$ 1,7259	13,37%
CUSTO DE ADMINISTRAÇÃO	R\$ 0,6580	5,10%
AMORTIZAÇÃO	R\$ 0,7634	5,91%
RENTABILIDADE JUSTA	R\$ 1,1481	8,89%
IMPOSTOS E TAXAS 2	R\$ 0,7628	5,91%
CUSTO / km - TOTAL	R\$ 12,9098	100,00%

COMPONENTES IPK	VALORES	VARIAÇÃO ENTRE JUL/25 / JUL/24
PASSAGEIROS PAGANTES EQUIVALENTES / PREVISTO - JULHO/2025	12.456.083	0,34%
QUILOMETRAGEM PREVISTA - JULHO/2025	7.221.278,71	6,29%
CUSTO - JULHO/2025	93.224.984,48	16,93%
IPK ::	1,7249	-5,59%

PARTICIPAÇÃO DOS CUSTOS NA TARIFA TÉCNICA



1 - Pessoal, Benefícios, Encargos Sociais e CPRB - 43,97 %

2 - Os impostos e taxas refletem diretamente em cada componente.

3 - CPRB - CONTRIBUIÇÃO PREVIDENCIÁRIA SOBRE RECEITA BRUTA

4 - VARIAÇÃO DO IPK É REFLEXO DA PROGRAMAÇÃO OPERACIONAL E DA QUANTIDADE DE PASSAGEIROS PAGANTES EQUIVALENTES..

$$IPK = \frac{\text{Passageiros Pagantes Equivalentes}}{\text{Quilometragem média mês}}$$

TARIFA TÉCNICA - JUL/25	R\$ 7,4843	16,53%	TARIFA = $\frac{\text{CUSTO / km}}{\text{IPK}}$
-------------------------	------------	--------	---

VALOR DA TARIFA - RIT - COBRADO DO USUÁRIO DESDE AS 00h00 DO DIA 01 / 03 / 2023 = R\$ 6,00 DECRETO 306/2023

CUSTO PREVISTO PARA - JULHO/2025 :: 93.224.984,48 CUSTOS PROJETADOS PARA A PRESTAÇÃO DO SERVIÇO.

RECEITA PREVISTA PARA - JULHO/2025 :: 74.736.498,00 RECEITAS PROJETADA CONFORME PREVISÃO DOS PASSAGEIROS EQUIVALENTES PAGANTES.

DÉFICIT PROJETADO DO SISTEMA PARA - JULHO/2025 :: -18.488.486,48 DÉFICIT DECORRENTE DA DIFERENÇA ENTRE OS CUSTOS E AS RECEITAS PREVISTAS.

Prefeitura Municipal de Curitiba

URBS
Urbanização de Curitiba S.A.

Av. Presidente Affonso Camargo, 330
Rodoferrviária - Bloco Central
80060-090 JD Botânico Curitiba PR
Tel 41 3320-3000 / 3320-3232
www.urbs.curitiba.pr.gov.br



RESOLUÇÃO DIR/xxx/2024

Fixa o Custo/km e Tarifa Técnica para remuneração das Concessionárias dos serviços de transporte coletivo de passageiros de Curitiba, referente ao JULHO/2025.

A Diretoria da URBS – Urbanização de Curitiba S.A., no uso das atribuições previstas no Artigo 26, inciso V, do Estatuto Social, no art. 20, incisos XIII e XIV do Decreto Municipal nº. 1.356 de 15 de dezembro de 2008 e,

- Considerando que foram aplicados todos os ajustes operacionais para quilometragem, frota operante e o quantitativo de pessoal;

- Considerando que foram aplicadas todas as adequações apontadas no termo aditivo nº009;

- Considerando a programação operacional dos serviços definida pela URBS - Urbanização de Curitiba S.A, conforme protocolo nº 0X-XXXXXX/2024, que levará em conta não apenas o quantitativo efetivo da demanda a ser transportada, mas também a quantidade de veículos necessários a evitar aglomerações no interior dos ônibus e terminais de integração, sobretudo nos horários de pico e aplicação da correção contratual;

- Considerando a celebração do termo aditivo nº 009 protocolo nº 01-178908/2022;

- Considerando a quilometragem prevista do período mensal;

- Considerando a quantidade de dias úteis, sábados e domingos do período mensal;

- Considerando a frota operante do período mensal;

- Considerando a operação determinada pela URBS;

- Considerando o cálculo referente a Amortização e Rentabilidade e seus reflexos;

- Considerando o termo aditivo nº.008/2022 e nº009/2022;

Prefeitura Municipal de Curitiba

URBS
Urbanização de Curitiba S.A.Av. Presidente Affonso Camargo, 330
Rodoferrviária - Bloco Central
80060-090 JD Botânico Curitiba PR
Tel 41 3320-3000 / 3320-3232
www.urbs.curitiba.pr.gov.br

- Considerando a atualização preço do Preço do Diesel, a ANP está informando somente o valor aos consumidores, devido a esta condição e a indisponibilidade de informações no site da ANP, está sendo utilizado o preço da pesquisa da semana 01/03/2020-07/03/2020, aplicado em 15/03/2020 e comparado o preço de pesquisa da semana de **22/06/2025 - 28/06/2025**, a variação será aplicada sobre o preço da distribuidora de 01/03/2020-07/03/2020, utilizado em 15/03/2020;

- Considerando a revisão no quantitativo de horas de motorista e cobradores.

- Considerando a competência legal desta gerenciadora, uma vez identificado por ela uma distorção no repasse as concessionárias, será promovida a devida correção;

RESOLVE:

Art. 1º. Fixar a tarifa técnica em **R\$ 7,4843** (sete reais, quarenta e oito centavos e quarenta e três décimos de centavo) e o custo/km conforme as regras elencadas

A) A partir de **01 de julho de 2025 a 31 de julho de 2025**, adotar os custos/km com os ajustes contratuais para cada tipo de veículos e consórcios:

CUSTO/km TOTAL												
MICRO ESPECIAL	COMUM	PADRON	PADRON LD	PADRON DO	PADRON HÍBRIDO	ARTICULADO 18 m	ARTICULADO LD 18 m	ARTICULADO 20 m	BIARTICULADO	eCOMUM	ePADRON	MÉDIA
9,5550	9,8428	11,3903	13,1355	12,4794	12,8440	15,6809	14,9116	17,8835	17,8835	0,0000	18,2933	12,1273
9,5726	10,1390	11,4014	13,5926	0,0000	13,7854	16,6549	17,0709	18,5119	16,9471	22,5791	18,6991	13,0569
9,6196	10,4637	13,8028	14,4866	0,0000	0,0000	17,2525	17,0739	18,7810	17,1739	0,0000	19,3393	13,5010
9,5730	10,1907	11,9515	13,7940	12,4794	13,0606	16,6379	15,7520	18,2202	17,2757	22,5791	18,7669	12,9098
PASSAGEIROS PREVISTO .:									12.456.083			
IPK .:									1,7249			
TARIFA TÉCNICA .:									7,4843			

Resumo custo/km - julho/2025 conforme as planilhas anexadas.

Prefeitura Municipal de Curitiba

URBS
Urbanização de Curitiba S.A.

Av. Presidente Affonso Camargo, 330
Rodoferrviária - Bloco Central
80060-090 JD Botânico Curitiba PR
Tel 41 3320-3000 / 3320-3232
www.urbs.curitiba.pr.gov.br



Art. 2º. O cálculo para a obtenção do custo/km de remuneração, ora fixada foi efetuado de acordo com a metodologia contida no Anexo III do Edital da Concorrência nº. 005/2009 e seus termos aditivos, em função das propostas comerciais apresentadas pelas Concessionárias.

Art. 3º. A composição do custo/km de cada período encontra-se explicitada no ANEXO da presente Resolução, e que a íntegra é como se nela estivesse transcrita.

Art. 4º. Ao serem constatadas inconsistências no cálculo do custo/km ou repasse de valores aos concessionários, a URBS deverá, de ofício, promover a correção.

Art. 5º. A vigência desta resolução tem efeitos a partir da sua assinatura e retroage até o dia **01 de julho de 2025** inclusive, ratificando-se todos os atos praticados antes de sua publicidade.

Curitiba, 19 de agosto de 2025.

OGENY PEDRO MAIA NETO
Presidente

PEDRO HENRIQUE SCHERNER ROMANEL
Diretor Administrativo e Financeiro

SERGIO LUIS DE OLIVEIRA
Diretor de Mobilidade Urbanidade

HELOISA RIBERIO LOPES
Diretora de Jurídico

ALDEMAR VENANCIO MARTINS NETO
Diretor de Urbanização



Prefeitura Municipal de Curitiba

Descrição do Trâmite - Parecer

Protocolo: 01-212315/2025

DE: URBS / URBSCJUAM - COORDENADORIA JURÍDICA DE DIREITO ADMINISTRATIVO, MOBILIDADE E COMPLIANCE

PARA: URBS / URBAGRC - ÁREA DE GESTÃO DE RISCOS E COMPLIANCE

À AGRC:

Para apreciação da manifestação jurídica em anexo e, em caso de aprovação, remessa à **DMU**.

Atenciosamente,

Rodrigo Binotto Grevetti

OAB/PR nº 38.488

Informamos ainda que, nesta data, anexamos aos autos o(s) seguinte(s) documento(s) e/ou link(s):

7.1 - Parecer_DJU_354_2025_SUP_01-212315_2025_CC_FUC_005_2024 - Serviços de Transporte Coletivo - Tarifa Técnica - JUL_2025_ass.pdf

Curitiba, 26 de agosto de 2025 - 12:13:07

Assinado eletronicamente por Rodrigo Binotto Grevetti - 85408 com fundamento no art. 6º, §1º do Decreto Municipal nº 848 de 15 de agosto de 2018.



Diretoria Jurídica e de Integridade
Coordenadoria Jurídica de
Direito Administrativo, Mobilidade e Compliance

DJU/354/2025

Curitiba, data da assinatura digital.

REFERÊNCIAS

De: Área de Gestão de Riscos e Compliance/Coordenadoria Jurídica de Direito Administrativo e Mobilidade

Para: Diretoria de Mobilidade Urbana

Assunto: Análise Jurídica – Protocolo SUP nº. 01-212315/2025 – Concorrência nº. 005/2009 – Concessão dos Serviços de Transporte Coletivo de Passageiros – Tarifa Técnica – julho/2025

Advogado Designado: Rodrigo Binotto Grevetti

PARECER

Direito Administrativo - Licitações e contratos – Concessão de serviço público – Transporte coletivo de passageiros – Tarifa técnica - Legislação aplicável: Lei nº. 8.666/1993, Lei de Concessões, disposições contratuais específicas e diplomas correlatos – Aprovação

1. Relatório

Trata-se de consulta formulada pela **DMU (mov. 1)** acerca de processo administrativo destinado à formalização, mediante Resolução da Diretoria, da **tarifa técnica dos serviços de transporte coletivo de passageiros** relativa à competência do mês de **julho/2025 (anexo 6.5)**.

Os presentes autos encontram-se instruídos, entre outros, com os seguintes documentos pertinentes à análise:

- a)** dados operacionais do transporte coletivo relativos à previsão de quilometragem, frota e pessoal (para dias úteis, sábados, domingos e feriados), encaminhados como subsídios pela **AOC (mov. 1 e anexos 1.1 a 1.7)**;
- b)** cálculo tarifário apurado pela **ATA**, para o mês de **julho/2025**, com a identificação dos componentes tarifários e os ajustes implantados (**mov. 6 e anexos 6.1 a 6.4**);
- c)** parecer técnico da Assessoria de Controle **ACN/185/2025 (anexo 3.1)**; e



Diretoria Jurídica e de Integridade
Coordenadoria Jurídica de
Direito Administrativo, Mobilidade e Compliance

d) minuta de Resolução de Diretoria por meio da qual se pretende formalizar o valor da tarifa técnica (**anexo 6.5**).

É a síntese do essencial.

Passa-se à análise.

2. Apreciação Jurídica

2.1 Antecedentes

A análise do expediente submetido à apreciação desta Coordenadoria reclama que seja reprisado o contexto no qual o aprimoramento da sistemática de apuração da Tarifa Técnica foi concebido.

Em primeiro lugar convém mencionar que a forma de apuração originalmente concebida quando da outorga da concessão teve de ser substancialmente alterada por ocasião da excepcionalidade causada pelo estado pandêmico gerado pela COVID-19.

É que o contexto situacional à época reclamava severo isolamento social na tentativa de se conter o contágio, o que implicou abrupta e incontornável queda dos passageiros pagantes (*Ppe*) que, em última análise, consiste basicamente na fonte financeira principal de custeio dos serviços.

Se por um lado não reconhecimento de evento ensejador da quebra do equilíbrio econômico-financeiro do contrato afetaria de forma absolutamente gravosa os concessionários, tal reconhecimento, mantidas as condições originais do contrato, ensejaria a assunção de prejuízo de grande monta para a Administração, cujas finanças, já combalidas pela não realização da receita tributária estimada, deveriam ser direcionadas aos esforços de combate e tratamento da doença.

Em razão de tudo isso, para manter a continuidade da operação de serviço público classificado pela Constituição da República como de natureza essencial (art. 30, inciso V) sem comprometer os esforços de combate à doença, a municipalidade promoveu, mediante edição de lei em sentido formal e material (Lei Municipal nº. 15.627/2020), o Regime Emergencial de Operação e Custeio do Transporte Coletivo, que inaugurou um regime jurídico tarifário e operacional diferenciado.

A premissa estabelecida Regime Emergencial foi de que tanto o Poder Público quanto os concessionários deveriam partilhar as consequências



Diretoria Jurídica e de Integridade
Coordenadoria Jurídica de
Direito Administrativo, Mobilidade e Compliance

negativas decorrentes da pandemia, de modo que ao tempo em que as contratadas abriam mão de parcela significativa de remuneração a elas devida, o Poder Público passaria a intervir financeiramente no Sistema e contingenciar a operação de acordo com a variação de demanda dos serviços, que flutuava ao sabor do endurecimento ou do relaxamento do isolamento social.

Sucedede que, como é notório, o fim do estado pandêmico não significou retomada instantânea dos patamares pré-pandemia e nenhum segmento econômico e, com o fim da vigência dos diplomas legais que instituiu (Lei Municipal nº. 15.627/2020) e prorrogaram (Leis Municipais nº. 15.782/2020 e Lei Municipal nº. 15.881/2021) o regime emergencial, a alternativa encontrada para manter o equilíbrio do Sistema foi adequar as disposições contratuais concernentes às questões operacionais e financeiras da concessão.

Estabeleceu-se, nesse contexto, os termos aditivos nº. 8 e nº. 9, que fixaram, entre outras disposições, a sistemática mensal de apuração da tarifa técnica e alteração de questões operacionais e financeiras do Sistema.

2.2 Fundamento contratual

A revisão mensal da Tarifa Técnica encontra previsão contratual na **Cláusula Primeira** do **Termo Aditivo nº. 8**, que assim prevê:

CLÁUSULA PRIMEIRA

Como a variação de passageiros pagantes equivalentes não atingiu o patamar de estabilidade em razão da COVID-19, a URBS promoverá a **revisão mensal da tarifa técnica** sem considerar os itens de reajuste tarifário, que permanecerão sendo calculados com periodicidade anual, excetuando-se o custo dos Combustíveis definidos na Cláusula Quinta abaixo.
destacou-se

Note-se, a esse respeito, que os itens sujeitos ao reajuste anual permanecem sendo revistos nessa periodicidade, aplicando-se essa nova sistemática apenas aos componentes variáveis da operação (passageiros, quilometragem etc.).

Na mesma toada veio o **Termo Aditivo nº. 9**, que tratou de forma minudente a interpretação e o tratamento a ser aplicado nos principais coeficientes cuja variação impacta na Tarifa Técnica, concluindo, ao que parece, o restabelecimento do equilíbrio econômico-financeiro da concessão.

Sob essa perspectiva, ao que parece estão dados os fundamentos contratuais que conferem suporte de forma genérica ao revisão mensal da tarifa técnica, e em especial, o da tarifa técnica objeto da presente análise.



Diretoria Jurídica e de Integridade
Coordenadoria Jurídica de
Direito Administrativo, Mobilidade e Compliance

2.3 Minuta da Resolução que fixará a tarifa

Antes de se ingressar na análise da minuta em si, importante destacar que os elementos relacionados à aferição da variação dos resultados operacionais apurada pela **AOC** bem como os aspectos relativos aos cálculos realizados tanto pela **ATA** quanto pela **ACN** estão a salvo de apreciação nesta manifestação.

É que tais elementos são dotados de contornos absolutamente técnicos cuja complexidade não permite que sobre eles se debruce análise técnico-jurídica, de modo que extrapolam o escopo da análise legal.

No que diz respeito ao conteúdo da minuta colacionada no **anexo 2.5**, observou-se que, salvo melhor juízo, veicula ela a tarifa técnica do mês de JUNHO, pelo que deve ser apresentada pela **ATA** nova versão, relativa ao mês de JULHO/2025:

a) a tarifa técnica estampada na minuta de Resolução foi fixada no patamar de **R\$ 7,4843**, em consonância com o apurado pela **ATA** nos **anexos 2.1 e 2.4**, que por sua vez considerou as estimativas operacionais trazidas pela **AOC** no **mov. 1 e anexos 1.1 a 1.7**.

b) o interregno fixado para aplicação é de **1 de julho de 2025 a 31 de julho de 2025**, ou seja, a competência do mês em que tem incidência a tarifa objeto da Resolução;

c) houve a introdução de disposição que permite a correção de ofício de inconsistências no cálculo tarifário bem como de repasses efetuados (**art. 4º**);

Na versão final do ato a ser lavrado se recomenda à SEG observar:
- a atual conformação da Diretoria da companhia, que passou a contar com uma Diretoria Jurídica e de Integridade .

Quanto às demais disposições, não destoam elas das previsões de praxe, sobretudo no que toca aos parâmetros definidos no **Anexo III** da Concorrência nº. 005/2009, cuja metodologia permanece, de sorte que não resta evidenciado obstáculo jurídico.



Diretoria Jurídica e de Integridade
Coordenadoria Jurídica de
Direito Administrativo, Mobilidade e Compliance

3. Conclusão

Em face do exposto, manifesta-se esta Coordenadoria pela **regularidade jurídica** do **processo de aferição da tarifa técnica** para o período de **julho/2025** submetido à apreciação desta unidade consultiva, ressalvadas as questões técnicas de apuração dos componentes tarifários, cujos pormenores escapam à análise desta **CJU-AM**, em razão do que resta **finalizado de forma exitosa o controle prévio de legalidade** do ato, observada a necessidade da realização dos ajustes referidos neste parecer.

Atente-se, por derradeiro, para a necessidade de que a Resolução deva ser oportunamente **publicada no DOM** para que possa lograr produzir a eficácia legal.

À **DMU** para apreciação e, no caso de concordância, remessa à **SEG** para lavratura da versão final do ato competente

É o parecer.

Rodrigo Binotto Grevetti
OAB/PR nº. 38.488

Despacho/Encaminhamento:

- a) Aprovo o Parecer DJU/354/2025;
- b) À **DMU** para apreciação e, no caso de concordância, remessa à **SEG** para elaboração do ato competente.

AGRC, data da assinatura digital.

Letícia Araújo Leoni Milleo
Área de Gestão de Riscos e Compliance
OAB/PR nº. 23.158



Prefeitura Municipal de Curitiba
Descrição do Trâmite - Informação

Protocolo: 01-212315/2025

DE: URBS / URBSAGRC - ÁREA DE GESTÃO DE RISCOS E COMPLIANCE

PARA: URBS / URBSDMU - DIRETORIA DE MOBILIDADE URBANA

Segue Parecer/DJU/354/2025, para deliberação.

Curitiba , 26 de agosto de 2025 - 13:08:40

Assinado eletronicamente por Letícia Araújo Leoni Milléo - 84706 com fundamento no art. 6º, §1º do Decreto Municipal nº 848 de 15 de agosto de 2018.

Exportado do Sistema Único de Protocolos - 01-212315/2025 - por Carlos Eduardo Manika - Matrícula 83454 em 03/09/2025 às 10:27:11



Prefeitura Municipal de Curitiba
Descrição do Trâmite - Informação

Protocolo: 01-212315/2025

DE: URBS / URBSDMU - DIRETORIA DE MOBILIDADE URBANA

PARA: URBS / URBSEGE - SECRETARIA GERAL - URBS

À SEG

Para promoção da Resolução de Diretoria, observando que no documento apresentado no movimento 6.5, será necessária a correção no ano da resolução, bem como na apresentação do número do protocolo apresentado no quarto parágrafo da mesma manifestação.

Curitiba , 26 de agosto de 2025 - 17:59:37

Assinado eletronicamente por Sergio Luis de Oliveira - 30008 com fundamento no art. 6º, §1º do Decreto Municipal nº 848 de 15 de agosto de 2018.

Exportado do Sistema Único de Protocolos - 01-212315/2025 - por Carlos Eduardo Mania - Matrícula 83454 em 03/09/2025 às 10:27:11



Prefeitura Municipal de Curitiba
Descrição do Trâmite - Encerramento

Protocolo: 01-212315/2025

DE: URBS / URBSEGE - SECRETARIA GERAL - URBS

PARA: URBS / URBSEGE - SECRETARIA GERAL - URBS

Procedido o encerramento do presente protocolo. Assinada a Resolução DIR/023/2025 e publicada no Diário Oficial do Município n.º 164 - Supl. 1, bem como no site da URBS, ambas em 01/09/2025.

Informamos ainda que, nesta data, anexamos aos autos o(s) seguinte(s) documento(s) e/ou link(s):

10.1 - RESOLUÇÃO DIR 023 2025 tarifa técnica julho 2025.pdf

10.2 - RESOLUÇÃO DIR 023 2025 tarifa técnica JULHO 2025 publicação DOM.pdf

Curitiba , 02 de setembro de 2025 - 16:01:54

Assinado eletronicamente por Eloisa de Carvalho - 84448 com fundamento no art. 6º, §1º do Decreto Municipal nº 848 de 15 de agosto de 2018.

Exportado do Sistema Único de Protocolos - 01-212315/2025 - por Carlos Eduardo Manika - Matrícula 83454 em 03/09/2025 às 10:21:11

RESOLUÇÃO DIR/023/2025

Fixa o Custo/km e Tarifa Técnica para remuneração das Concessionárias dos serviços de transporte coletivo de passageiros de Curitiba, referente ao mês de julho/2025.

A Diretoria da URBS – Urbanização de Curitiba S.A., no uso das atribuições previstas no Artigo 26, inciso V, do Estatuto Social, no art. 20, incisos XIII e XIV do Decreto Municipal nº. 1.356 de 15 de dezembro de 2008 e,

- Considerando que foram aplicados todos os ajustes operacionais para quilometragem, frota operante e o quantitativo de pessoal;

- Considerando que foram aplicadas todas as adequações apontadas nos termos aditivos nº 008 e 009;

- Considerando a programação operacional dos serviços definida pela URBS - Urbanização de Curitiba S.A, conforme protocolo nº 01-212315/2025, que levará em conta não apenas o quantitativo efetivo da demanda a ser transportada, mas também a quantidade de veículos necessários a evitar aglomerações no interior dos ônibus e terminais de integração, sobretudo nos horários de pico e aplicação da correção contratual;

- Considerando a quilometragem prevista do período mensal;

- Considerando a quantidade de dias úteis, sábados e domingos do período mensal;

- Considerando a frota operante do período mensal;

- Considerando a operação determinada pela URBS;

- Considerando o cálculo referente a Amortização e Rentabilidade e seus reflexos;

- Considerando a atualização preço do Preço do Diesel, a ANP está informando somente o valor aos consumidores, devido a esta condição e a indisponibilidade de informações no site da ANP, está sendo utilizado o preço da pesquisa da semana 01/03/2020-07/03/2020, aplicado em 15/03/2020 e comparado o preço de pesquisa

da semana de **22/06/2025 - 28/06/2025**, a variação será aplicada sobre o preço da distribuidora de 01/03/2020-07/03/2020, utilizado em 15/03/2020;

- Considerando a revisão no quantitativo de horas de motorista e cobradores;
- Considerando a competência legal desta gerenciadora, uma vez identificado por ela uma distorção no repasse as concessionárias, será promovida a devida correção;

RESOLVE:

Art. 1º. Fixar a tarifa técnica em **R\$ 7,4843** (sete reais, quarenta e oito centavos e quarenta e três décimos de centavo) e o custo/km conforme as regras elencadas

A) A partir de **01 de julho de 2025 a 31 de julho de 2025**, adotar os custos/km com os ajustes contratuais para cada tipo de veículos e consórcios:

CUSTO/km TOTAL												
MICRO ESPECIAL	COMUM	PADRON	PADRON LD	PADRON DD	PADRON HÍBRIDO	ARTICULADO 18 m	ARTICULADO LD 18 m	ARTICULADO 20 m	BIARTICULADO	eCOMUM	ePADRON	MÉDIA
9,5550	9,8428	11,3903	13,1355	12,4794	12,8440	15,6809	14,9116	17,8835	17,8835	0,0000	18,2933	12,1273
9,5726	10,1390	11,4014	13,5926	0,0000	13,7854	16,6549	17,0709	18,5119	16,9471	22,5791	18,6991	13,0569
9,6196	10,4637	13,8028	14,4866	0,0000	0,0000	17,2525	17,0739	18,7810	17,1739	0,0000	19,3393	13,5010
9,5730	10,1907	11,9515	13,7940	12,4794	13,0606	16,6379	15,7520	18,2202	17,2757	22,5791	18,7669	12,9098
PASSAGEIROS PREVISTO .:										12.456.083		
IPK .:										1,7249		
TARIFA TÉCNICA .:										7,4843		

Resumo custo/km - julho/2025 conforme as planilhas anexadas.

Art. 2º. O cálculo para a obtenção do custo/km de remuneração, ora fixada foi efetuado de acordo com a metodologia contida no Anexo III do Edital da Concorrência nº. 005/2009 e seus termos aditivos, em função das propostas comerciais apresentadas pelas Concessionárias.

Art. 3º. A composição do custo/km de cada período encontra-se explicitada no ANEXO da presente Resolução, e que a íntegra é como se nela estivesse transcrita.

Art. 4º. Ao serem constatadas inconsistências no cálculo do custo/km ou repasse de valores aos concessionários, a URBS deverá, de ofício, promover a correção.

Art. 5º. A vigência desta resolução tem efeitos a partir da sua assinatura e retroage até o dia **01 de julho de 2025** inclusive, ratificando-se todos os atos praticados antes de sua publicidade.

URBS
Urbanização de Curitiba S.A.
Av. Presidente Afonso Camargo, 330
Rodoferrviária - Bloco Central
80060-090 JD Botânico Curitiba PR
Tel 41 3320-3000 / 3320-3232
www.urbs.curitiba.pr.gov.br



Prefeitura de
CURITIBA

RESOLUÇÃO DIR/023/2025

Curitiba, 28 de agosto de 2025.

OGENY PEDRO
MAIA
NETO:81019408987

Assinado de forma digital por
OGENY PEDRO MAIA
NETO:81019408987
Dados: 2025.08.28 18:20:17
-03'00'

OGENY PEDRO MAIA NETO
Presidente

PEDRO HENRIQUE SCHERNER
ROMANEL:03896853996

Assinado de forma digital por PEDRO
HENRIQUE SCHERNER
ROMANEL:03896853996
Dados: 2025.08.28 17:58:05 -03'00'

PEDRO HENRIQUE SCHERNER ROMANEL
Diretor Administrativo e Financeiro

SERGIO LUIS DE
OLIVEIRA:662842529
00

Assinado de forma digital por
SERGIO LUIS DE
OLIVEIRA:66284252900
Dados: 2025.08.28 18:06:19 -03'00'

SERGIO LUIS DE OLIVEIRA
Diretor de Mobilidade Urbana

HELOISA
RIBEIRO LOPES

Assinado de forma digital
por HELOISA RIBEIRO LOPES
Dados: 2025.08.28 18:15:53
-03'00'

HELOISA RIBERIO LOPES
Diretora de Jurídica e de Integridade

ALDEMAR VENANCIO
MARTINS
NETO:00556845994

Assinado digitalmente por ALDEMAR VENANCIO MARTINS NETO:00556845994
ND: C=BR, O=CP-Brasil, OU=81047508000147, OU=VIDEOCONFERENCIA, OU=Secretaria da Receita Federal do Brasil - RFB, OU=RFB e-CPF A3, OU=EM BRANCO, OU=ID Instituto Ferascon RFB, CN=ALDEMAR VENANCIO MARTINS
NETO:00556845994
Razão: Eu sou o autor deste documento
Localização
Data: 2025.08.28 18:03:42-03'00'
Versão: 2.0.1.2.3

ALDEMAR VENANCIO MARTINS NETO
Diretor de Urbanização

	0,3398	0,3398	0,3398	0,3398	0,3398	0,3710	0,3398	0,3398
	0,2776	0,2776	0,2776	0,2776	0,2776	0,2776	0,2776	0,2776
0,0000	0,0000	0,0000	0,0000	0,0000	0,0000	0,7243	0,0000	0,0000
						0,7243		
0,0000	0,3501	0,5129	1,2611	1,2364	2,3003	1,5306	2,3999	1,2454
0,0000	0,3333	0,4876	1,1867	1,1751	2,1991	1,4395	2,2939	1,1904
	0,0168	0,0252	0,0744	0,0613	0,1012	0,0911	0,1060	0,0550
0,0000	0,5635	0,8657	1,2312	1,5112	2,4525	2,1025	2,6091	2,0407
0,0000	0,2787	0,4260	0,5733	0,7466	1,2399	1,0630	1,3191	1,0317
	0,1430	0,2186	0,2942	0,3831	0,6362	0,5454	0,6768	0,5294
0,0000	0,0937	0,1462	0,2404	0,2522	0,3809	0,3265	0,4052	0,3169
	0,0481	0,0750	0,1234	0,1294	0,1954	0,1676	0,2079	0,1626
0,0000	0,7107	0,7321	0,8475	0,9776	0,9287	0,9559	1,1674	1,1101
	-0,0472	-0,6523	-1,8674	-0,5762	-4,0752	-3,0479	-2,5761	-0,5793
0,0000	8,8208	9,0871	10,5192	12,1343	11,5271	11,8645	14,4899	13,7780
0,0000	0,1464	0,1508	0,1746	0,2014	0,1913	0,1969	0,2405	0,2287
0,0000	0,5643	0,5813	0,6729	0,7762	0,7374	0,7590	0,9269	0,8814
0,0000	0,1830	0,1885	0,2182	0,2517	0,2392	0,2462	0,3006	0,2859
	0,3813	0,3928	0,4547	0,5245	0,4982	0,5128	0,6263	0,5955
0,0000	0,0236	0,0236	0,0236	0,0236	0,0236	0,0236	0,0236	0,0236
0,0000	9,5550	9,8428	11,3903	13,1355	12,4794	12,8440	15,6809	14,9116
							PARTICIPAÇÃO DO LOTE 01	1



PREFEITURA MUNICIPAL DE CURITIBA



URBS - URBANIZAÇÃO DE CURITIBA S.A

LOTE 02

VALOR A PARTIR DE : VALOR A PARTIR DE : 01/07/2025

COMPOSIÇÃO DO CUSTO/km PROJETADO POR TIPO DE VEÍCULO

FROTA OPERANTE		0	29	137	18	58	8	75	9	18	43	1	2	398			
FROTA OPERANTE EXCLUSIVA SÁBADO (DOUBLE DECK)																	
1	QUILOMETRAGEM MÉDIA MENSAL	0,00	263.835,54	835.111,35	116.516,25	340.574,48	0,00	32.506,38	427.954,91	32.358,91	106.632,29	239.687,26	6.315,04	17.510,24	2.419.002,65		
	ITENS DO CÁLCULO	MICRO	MICRO ESPECIAL	COMUM	PADRON	PADRON LD	PADRON DD	PADRON HÍBRIDO	ARTICULADO 18 m	ARTICULADO LD 18 m	ARTICULADO 20 m	BIARTICULADO	eCOMUM	ePADRON	Custo/km médio	Peso	
4	CUSTOS DEPENDENTES	0,0000	2,0476	2,4788	3,9014	4,1439	0,0000	4,7153	5,9882	5,7748	6,6151	6,5088	2,1006	1,9872	4,0068	30,69%	
4.1	COMBUSTÍVEL	0,0000	1,3964	1,6090	2,4177	2,4177	0,0000	1,7277	3,3667	3,6947	3,9595	1,1661	1,1661	1,1661	2,3952	18,34%	
4.2	LUBRIFICANTES	0,0000	0,0559	0,0644	0,0967	0,0967	0,0000	0,1037	0,1347	0,1347	0,1478	0,1584	0,0366	0,0366	0,0962	0,74%	
4.3	REAGENTE ARLA 32	0,0000	0,0770	0,0511	0,0134	0,1042	0,0000	0,0972	0,1257	0,1309	0,1847	0,0875			0,0835	0,64%	
4.4	RODAAGEM	0,0000	0,2281	0,2967	0,3459	0,3459	0,0000	0,3459	0,4108	0,4108	0,4108	0,4849	0,3459	0,3459	0,3450	2,64%	
4.5	PEÇAS E ACESSÓRIOS e serviços de terceiros relativos à manutenção	0,0000	0,2902	0,4576	1,0278	1,1795	0,0000	1,9470	1,9504	1,7318	2,1770	1,8185	0,5520	0,4386	1,0803	8,27%	
4.6	BATERIAS	0,0000	0,0000	0,0000	0,0000	0,0000	0,0000	0,4939	0,0000	0,0000	0,0000	0,0000	0,0000	0,0000	0,0066	0,05%	
5	PESSOAL DE OPERAÇÃO E DE ADMINISTRAÇÃO, ENCARGOS E BENEFÍCIOS	0,0000	5,3171	5,3171	5,3171	5,3171	0,0000	5,8059	5,3171	5,3171	5,3171	5,3171	5,3171	5,3171	5,3237	40,77%	
5.1	PESSOAL OPERACIONAL	0,0000	2,7367	2,7367	2,7367	2,7367	0,0000	2,9941	2,7367	2,7367	2,7367	2,7367	2,7367	2,7367	2,7401	20,99%	
5.2	ENCARGOS SOCIAIS - 49,7345%	0,0000	1,3611	1,3611	1,3611	1,3611	0,0000	1,4891	1,3611	1,3611	1,3611	1,3611	1,3611	1,3611	1,3628	10,44%	
5.3	BENEFÍCIOS	0,0000	0,8388	0,8388	0,8388	0,8388	0,0000	0,9071	0,8388	0,8388	0,8388	0,8388	0,8388	0,8388	0,8397	6,43%	
5.3.1	CESTA BÁSICA	0,0000	0,7306	0,7306	0,7306	0,7306	0,0000	0,7947	0,7306	0,7306	0,7306	0,7306	0,7306	0,7306	0,7315	5,60%	
5.3.2	PLANO DE SAÚDE	0,0000	0,0983	0,0983	0,0983	0,0983	0,0000	0,1022	0,0983	0,0983	0,0983	0,0983	0,0983	0,0983	0,0983	0,75%	
5.3.3	SEGURO DE VIDA	0,0000	0,0099	0,0099	0,0099	0,0099	0,0000	0,0103	0,0099	0,0099	0,0099	0,0099	0,0099	0,0099	0,0099	0,08%	
5.6	PESSOAL DE ADMINISTRAÇÃO	0,0000	0,2757	0,2757	0,2757	0,2757	0,0000	0,3008	0,2757	0,2757	0,2757	0,2757	0,2757	0,2757	0,2760	2,11%	
5.7	ENCARGOS SOCIAIS - 49,7345%	0,0000	0,1049	0,1049	0,1049	0,1049	0,0000	0,1148	0,1049	0,1049	0,1049	0,1049	0,1049	0,1049	0,1051	0,80%	
6	CUSTO DE ADMINISTRAÇÃO	0,0000	0,6338	0,6338	0,6338	0,6338	0,0000	1,3896	0,6338	0,6338	0,6338	0,6338	0,6338	0,6338	0,6440	4,93%	
6.1.1	DESPESAS ADMINISTRATIVAS	0,0000	0,3426	0,3426	0,3426	0,3426	0,0000	0,3741	0,3426	0,3426	0,3426	0,3426	0,3426	0,3426	0,3430	2,63%	
6.1.2	OUTROS CUSTOS ADMINISTRATIVOS de ordem operacional	0,0000	0,2912	0,2912	0,2912	0,2912	0,0000	0,2912	0,2912	0,2912	0,2912	0,2912	0,2912	0,2912	0,2912	2,23%	
6.1.3	TAXA DE RISCO	0,0000	0,0000	0,0000	0,0000	0,0000	0,0000	0,7243	0,0000	0,0000	0,0000	0,0000	0,0000	0,0000	0,0097	0,07%	
6.1.3.1	RISCO OPERACIONAL (EXCLUSIVO VEÍCULO URBUSSE)	0,0000	0,0000	0,0000	0,0000	0,0000	0,0000	0,7243	0,0000	0,0000	0,0000	0,0000	0,0000	0,0000	0,0097	0,07%	
7	AMORTIZAÇÃO	0,0000	0,3180	0,5013	1,1533	1,2930	0,0000	2,1567	2,1246	1,8864	2,3717	2,0910	4,7317	3,4231	1,2243	9,38%	
7.1	VEÍCULOS	0,0000	0,2988	0,4711	1,0581	1,2144	0,0000	2,0283	2,0083	1,7832	2,2415	1,9766	4,2883	3,1032	1,1519	8,82%	
7.2	INSTALAÇÕES, EDIFICAÇÕES E EQUIPAMENTOS	0,0000	0,0192	0,0302	0,0952	0,0786	0,0000	0,1284	0,1163	0,1032	0,1302	0,1144	0,4434	0,3198	0,0724	0,55%	
8	RENTABILIDADE JUSTA	0,0000	0,5204	0,8493	1,1644	1,4751	0,0000	2,9634	2,2777	3,0848	2,1721	3,8636	8,0904	5,9218	1,6403	12,56%	
8.1	VEÍCULOS	0,0000	0,2568	0,4183	0,5204	0,7293	0,0000	1,4979	1,1513	1,5593	1,0980	1,9530	4,8076	3,5246	0,8248	6,32%	
8.1	IMPOSTOS EXCLUSIVOS - VEÍCULOS	0,0000	0,1318	0,2148	0,2672	0,3744	0,0000	0,7690	0,5911	0,8005	0,5637	1,0027	2,4682	1,8096	0,4235	3,24%	
8.2	INSTALAÇÕES, EDIFIC., EQUIPAM. E ALMOX	0,0000	0,0870	0,1428	0,2490	0,2454	0,0000	0,4602	0,3537	0,4790	0,3372	0,6000	0,5383	0,3882	0,2590	1,98%	
8.2	IMPOSTOS EXCLUSIVOS - INSTALAÇÕES...	0,0000	0,0447	0,0733	0,1278	0,1260	0,0000	0,2362	0,1816	0,2459	0,1731	0,3080	0,2763	0,1993	0,1330	1,02%	
9	IMPOSTOS, TAXAS E ARRE.	0,0000	0,7120	0,7542	0,8483	1,0117	0,0000	1,0261	1,2400	1,2710	1,3785	1,2618	1,6817	1,3924	0,9718	7,44%	
11	DESCONTO INVESTIMENTO NÃO REALIZADO			-0,4191	-1,6406	-0,3057		-4,2953	-0,9502	-0,9207		-2,7529			-0,7777	-5,96%	
	BASE PARA TRIBUTOS	0,0000	8,8370	9,3611	10,5294	12,5573	0,0000	12,7357	15,3912	15,7762	17,1097	15,6616	20,8737	17,2830	12,0614	92,38%	
9.1	TRIBUTOS FEDERAIS	0,0000	0,1467	0,1554	0,1748	0,2084	0,0000	0,2114	0,2555	0,2618	0,2840	0,2599	0,3465	0,2869	0,2002	1,53%	
9.1.3	IMPOSTO FEDERAL - CPRB : 1,60%	0,0000	0,1467	0,1554	0,1748	0,2084	0,0000	0,2114	0,2555	0,2618	0,2840	0,2599	0,3465	0,2869	0,2002	1,53%	
9.2	TRIBUTOS MUNICIPAIS	0,0000	0,5653	0,5988	0,6736	0,8033	0,0000	0,8147	0,9846	1,0092	1,0945	1,0019	1,3353	1,1056	0,7716	5,91%	
9.2.1	ISS : 2,00%	0,0000	0,1833	0,1942	0,2185	0,2605	0,0000	0,2642	0,3193	0,3273	0,3550	0,3249	0,4331	0,3586	0,2502	1,92%	
9.2.2	TAXA GERENCIAMENTO F.U.C. : 4,00%	0,0000	0,3820	0,4046	0,4551	0,5428	0,0000	0,5505	0,6652	0,6819	0,7395	0,6769	0,9022	0,7470	0,5213	3,99%	
10	RECOMPOSIÇÃO DA DIFERENÇA DE CUSTO DE PESSOAL - FEVEREIRO	0,0000	0,0237	0,0237	0,0237	0,0237	0,0000	0,0237	0,0237	0,0237	0,0237	0,0237	0,0237	0,0237	0,0237	0,18%	
CUSTO km TOTAL		0,0000	9,5726	10,1390	11,4014	13,5926	0,0000	13,7854	16,6549	17,0709	18,5119	16,9471	22,5791	18,6991	13,05686	100,00%	
PARTICIPAÇÃO DO LOTE 02 - CONSÓRCIO TRANSBUS PELO CUSTO/km :															33,879942%		



PREFEITURA MUNICIPAL DE CURITIBA
URBS - URBANIZAÇÃO DE CURITIBA S.A

LOTE 03

VALOR A PARTIR DE 01/07/2025

COMPOSIÇÃO DO CUSTO/km PROPOSTOS POR TIPO DE VEÍCULO															1º A	
FROTA OPERANTE	1	24	140	12	74	0	0	58	10	20	69	0	2	410	-	
FROTA OPERANTE EXCLUSIVA SÁBADO (DOUBLE DECK)																
1 QUILOMETRAGEM MÉDIA MENSAL	5.890,55	206.770,31	954.468,25	73.783,21	401.924,00	0,00	0,00	313.581,54	33.923,97	120.088,26	349.292,12	0,00	16.574,70	2.476.296,91		
ITENS DO CÁLCULO	MICRO	MICRO ESPECIAL	COMUM	PADRON	PADRON LD	PADRON DD	PADRON HÍBRIDO	ARTICULADO 18 m	ARTICULADO LD 18 m	ARTICULADO 20 m	BIARTICULADO	eCOMUM	ePADRON	Custo/km médio	Peso	
4 CUSTOS DEPENDENTES	1,4738	2,0159	2,4350	3,8827	4,2316	0,0000	0,0000	6,0894	5,8483	6,5765	6,6651	0,0000	2,0120	4,0367	29,90%	
4.1 COMBUSTÍVEL	1,0309	1,3964	1,6090	2,4176	2,4176	0,0000	0,0000	3,3666	3,3666	3,6946	3,9594	0,0000	1,1661	2,4216	17,94%	
4.2 LUBRIFICANTES	0,0412	0,0559	0,0644	0,0967	0,0967	0,0000	0,0000	0,1347	0,1347	0,1478	0,1584	0,0000	0,0366	0,0968	0,72%	
4.3 REAGENTE ARLA 32	0,0000	0,0291	0,0500	0,1209	0,1062	0,0000	0,0000	0,1190	0,1010	0,1755	0,0631	0,0000	0,0000	0,0764	0,57%	
4.4 RODAGEM	0,1550	0,2281	0,2967	0,3458	0,3458	0,0000	0,0000	0,4108	0,4108	0,4108	0,4849	0,0000	0,3458	0,3485	2,58%	
4.5 PEÇAS E ACESSÓRIOS e serviços de terceiros relativos à manutenção	0,2466	0,3065	0,4149	0,9016	1,2653	0,0000	0,0000	2,0584	1,8354	2,1478	1,9993	0,0000	0,4634	1,0934	8,10%	
4.6 BATERIAS	0,0000	0,0000	0,0000	0,0000	0,0000	0,0000	0,0000	0,0000	0,0000	0,0000	0,0000	0,0000	0,0000	0,0000	0,00%	
5 PESSOAL DE OPERAÇÃO E DE ADMINISTRAÇÃO, ENCARGOS E BENEFÍCIOS	5,7300	5,7300	5,7300	5,7300	5,7300	0,0000	0,0000	5,7300	5,7300	5,7300	5,7300	0,0000	5,7300	5,7300	42,44%	
5.1 PESSOAL OPERACIONAL	2,9399	2,9399	2,9399	2,9399	2,9399	0,0000	0,0000	2,9399	2,9399	2,9399	2,9399	0,0000	2,9399	2,9399	21,78%	
5.2 ENCARGOS SOCIAIS - 49,7345%	1,4621	1,4621	1,4621	1,4621	1,4621	0,0000	0,0000	1,4621	1,4621	1,4621	1,4621	0,0000	1,4621	1,4621	10,83%	
5.3 BENEFÍCIOS	0,9178	0,9178	0,9178	0,9178	0,9178	0,0000	0,0000	0,9178	0,9178	0,9178	0,9178	0,0000	0,9178	0,9178	6,80%	
5.3.1 CESTA BÁSICA	0,7995	0,7995	0,7995	0,7995	0,7995	0,0000	0,0000	0,7995	0,7995	0,7995	0,7995	0,0000	0,7995	0,7995	5,92%	
5.3.2 PLANO DE SAÚDE	0,1075	0,1075	0,1075	0,1075	0,1075	0,0000	0,0000	0,1075	0,1075	0,1075	0,1075	0,0000	0,1075	0,1075	0,80%	
5.3.3 SEGURO DE VIDA	0,0108	0,0108	0,0108	0,0108	0,0108	0,0000	0,0000	0,0108	0,0108	0,0108	0,0108	0,0000	0,0108	0,0108	0,08%	
5.6 PESSOAL DE ADMINISTRAÇÃO	0,2974	0,2974	0,2974	0,2974	0,2974	0,0000	0,0000	0,2974	0,2974	0,2974	0,2974	0,0000	0,2974	0,2974	2,20%	
5.7 ENCARGOS SOCIAIS - 49,7345%	0,1127	0,1127	0,1127	0,1127	0,1127	0,0000	0,0000	0,1127	0,1127	0,1127	0,1127	0,0000	0,1127	0,1127	0,83%	
6 CUSTO DE ADMINISTRAÇÃO	0,6766	0,6766	0,6766	0,6766	0,6766	0,0000	0,0000	0,6766	0,6766	0,6766	0,6766	0,0000	0,6766	0,6766	5,01%	
6.1.1 DESPESAS ADMINISTRATIVAS	0,3692	0,3692	0,3692	0,3692	0,3692	0,0000	0,0000	0,3692	0,3692	0,3692	0,3692	0,0000	0,3692	0,3692	2,73%	
6.1.2 OUTROS CUSTOS ADMINISTRATIVOS de ordem operacional	0,3074	0,3074	0,3074	0,3074	0,3074	0,0000	0,0000	0,3074	0,3074	0,3074	0,3074	0,0000	0,3074	0,3074	2,28%	
6.1.3 TAXA DE RISCO	0,0000	0,0000	0,0000	0,0000	0,0000	0,0000	0,0000	0,0000	0,0000	0,0000	0,0000	0,0000	0,0000	0,0000	0,00%	
6.1.3.1 RISCO OPERACIONAL (EXCLUSIVO VEÍCULO HÍBRIDO)	0,0000	0,0000	0,0000	0,0000	0,0000	0,0000	0,0000	0,0000	0,0000	0,0000	0,0000	0,0000	0,0000	0,0000	0,00%	
7 AMORTIZAÇÃO	0,2687	0,3343	0,4536	1,0177	1,3835	0,0000	0,0000	2,2369	1,9945	2,3342	2,2937	0,0000	3,4691	1,2288	9,10%	
7.1 VEÍCULOS	0,2538	0,3146	0,4264	0,9263	1,2998	0,0000	0,0000	2,1145	1,8854	2,2064	2,1682	0,0000	3,2784	1,1582	8,58%	
7.2 INSTALAÇÕES, EDIFICAÇÕES E EQUIPAMENTOS	0,0149	0,0197	0,0272	0,0915	0,0837	0,0000	0,0000	0,1224	0,1091	0,1277	0,1255	0,0000	0,1907	0,0706	0,52%	
8 RENTABILIDADE JUSTA	0,6130	0,5434	0,7457	1,4431	1,6720	0,0000	0,0000	2,3584	3,2883	2,2358	4,2282	0,0000	5,9861	1,7372	12,87%	
8.1 VEÍCULOS	0,3098	0,2693	0,3679	0,6544	0,8293	0,0000	0,0000	1,1920	1,6620	1,1301	2,1371	0,0000	3,7236	0,8740	6,47%	
8.1 IMPOSTOS EXCLUSIVOS - VEÍCULOS	0,1591	0,1383	0,1890	0,3361	0,4259	0,0000	0,0000	0,6121	0,8535	0,5804	1,0975	0,0000	1,9122	0,4488	3,32%	
8.2 INSTALAÇÕES, EDIFIC., EQUIPAM. E ALMOX	0,0952	0,0897	0,1247	0,2991	0,2754	0,0000	0,0000	0,3662	0,5106	0,3471	0,6565	0,0000	0,2315	0,2738	2,03%	
8.2 IMPOSTOS EXCLUSIVOS - INSTALAÇÕES...	0,0489	0,0461	0,0640	0,1536	0,1414	0,0000	0,0000	0,1881	0,2622	0,1782	0,3371	0,0000	0,1189	0,1406	1,04%	
9 IMPOSTOS, TAXAS E ANRE.	0,6477	0,7153	0,7783	1,0272	1,0782	0,0000	0,0000	1,2844	1,2711	1,3984	1,2786	0,0000	1,4400	1,0047	7,44%	
11 DESCONTO INVESTIMENTO NÃO REALIZADO	-0,7227	-0,4213	-0,3808		-0,3107			-1,1486	-1,7604	-0,1958	-3,7237			-0,9384	-6,95%	
BASE PARA TRIBUTOS	8,0393	8,8788	9,6599	12,7501	13,3929	0,0000	0,0000	15,9426	15,7773	17,3571	15,8698	0,0000	17,8737	12,4708	92,37%	
9.1 TRIBUTOS FEDERAIS	0,1334	0,1474	0,1603	0,2116	0,2221	0,0000	0,0000	0,2646	0,2619	0,2881	0,2634	0,0000	0,2967	0,2070	1,53%	
9.1.3 IMPOSTO FEDERAL - CPRB : 1,60%	0,1334	0,1474	0,1603	0,2116	0,2221	0,0000	0,0000	0,2646	0,2619	0,2881	0,2634	0,0000	0,2967	0,2070	1,53%	
9.2 TRIBUTOS MUNICIPAIS	0,5143	0,5680	0,6179	0,8156	0,8561	0,0000	0,0000	1,0198	1,0093	1,1103	1,0152	0,0000	1,1434	0,7977	5,91%	
9.2.1 ISS : 2,00%	0,1668	0,1842	0,2004	0,2645	0,2777	0,0000	0,0000	0,3308	0,3273	0,3601	0,3292	0,0000	0,3708	0,2587	1,92%	
9.2.2 TAXA GERENCIAMENTO F.U.C. : 4,00%	0,3475	0,3838	0,4175	0,5511	0,5784	0,0000	0,0000	0,6891	0,6819	0,7502	0,6859	0,0000	0,7726	0,5390	3,99%	
10 RECOMPOSIÇÃO DA DIFERENÇA DE CUSTO DE PESSOAL - FEVEREIRO	0,0255	0,0255	0,0255	0,0255	0,0255	0,0000	0,0000	0,0255	0,0255	0,0255	0,0255	0,0000	0,0255	0,0255	0,19%	
CUSTO km TOTAL	8,7125	9,6196	10,4637	13,8028	14,4866	0,0000	0,0000	17,2525	17,0739	18,7810	17,1739	0,0000	19,3393	13,50099	100,00%	
PARTICIPAÇÃO DO LOTE 03 - CONSÓRCIO PIONEIRO PELO CUSTO/km :														35,862133%		

PREFEITURA MUNICIPAL DE CURITIBA															SISTEMA
URBS - URBANIZAÇÃO DE CURITIBA S.A															01/07/2025
VALOR A PARTIR DE R\$															PM
COMPOSIÇÃO DO CUSTO/km POR TIPO DE VEÍCULO - MÉDIA - RIT DE CURITIBA - PLANILHA DE REMUNERAÇÃO DAS EMPRESAS															MÉDIO
FROTA OPERANTE	1	117	381	52	184	12	27	174	38	44	142	1	6	1.179	6.124,92
KILOMETRAGEM MÉDIA MENSAL	5.890,55	1.002.009,54	2.414.176,43	319.508,97	1.061.111,81	36.843,43	141.288,60	950.518,65	170.426,82	284.440,10	777.141,34	6.315,04	51.607,43	7.221.278,708	
ITENS DO CÁLCULO	MICRO	MICRO ESPECIAL	COMUM	PADRON	PADRON LD	PADRON DD	PADRON HÍBRIDO	ARTICULADO 18 m	ARTICULADO LD 18 m	ARTICULADO 20 m	BIARTICULADO	eCOMUM	ePADRON	Custo/km médio	Peso
4 CUSTOS DEPENDENTES	1,4738	2,0496	2,4592	3,9384	4,1556	4,9589	4,2786	6,0607	5,4263	6,4289	6,5455	2,1006	1,9951	3,9012	30,22%
4.1 COMBUSTÍVEL	1,0309	1,3964	1,6090	2,4176	2,4176	2,4175	1,7276	3,3666	3,3664	3,6946	3,9594	1,1661	1,1661	2,3444	18,16%
4.2 LUBRIFICANTES	0,0412	0,0559	0,0644	0,0967	0,0967	0,0967	0,1037	0,1347	0,1347	0,1478	0,1584	0,0366	0,0366	0,0944	0,73%
4.3 REAGENTE ARLA 32		0,0610	0,0464	0,0373	0,1009	0,1009	0,0959	0,1103	0,1262	0,1808	0,0921			0,0789	0,60%
4.4 RODAGEM	0,1550	0,2281	0,2967	0,3458	0,3458	0,3458	0,3458	0,4108	0,4108	0,4108	0,4849	0,3459	0,3458	0,3405	2,64%
4.5 PEÇAS E ACESSÓRIOS e serviços de terceiros relativos à manutenção	0,2466	0,3083	0,4428	1,0410	1,1946	2,0989	1,5117	2,0384	1,3882	1,9949	1,8507	0,5520	0,4465	1,0354	8,02%
4.6 BATERIAS							0,4939							0,0097	0,07%
5 PESSOAL DE OPERAÇÃO E DE ADMINISTRAÇÃO, ENCARGOS E BENEFÍCIOS	5,7300	5,3791	5,4690	5,3947	5,4603	5,2733	5,7693	5,4437	5,3725	5,4825	5,4921	5,3171	5,4348	5,4541	42,25%
5.1 PESSOAL OPERACIONAL	2,9399	2,7716	2,8136	2,7783	2,8097	2,7235	2,9830	2,8008	2,7691	2,8198	2,8248	2,7367	2,7975	2,8071	21,74%
5.2 ENCARGOS SOCIAIS - 43,8213%	1,4621	1,3785	1,3993	1,3818	1,3974	1,3545	1,4836	1,3930	1,3772	1,4024	1,4049	1,3611	1,3913	1,3981	10,81%
5.3 BENEFÍCIOS	0,9178	0,8439	0,8646	0,8485	0,8624	0,8178	0,8897	0,8602	0,8417	0,8679	0,8692	0,8388	0,8570	0,8604	6,66%
5.3.1 CESTA BÁSICA	0,7995	0,7351	0,7531	0,7391	0,7512	0,7123	0,7794	0,7493	0,7331	0,7560	0,7571	0,7306	0,7465	0,7496	5,81%
5.3.2 PLANO DE SAÚDE	0,1075	0,0989	0,1013	0,0994	0,1010	0,0958	0,1002	0,1008	0,0986	0,1017	0,1018	0,0983	0,1004	0,1007	0,78%
5.3.3 SEGURO DE VIDA	0,0108	0,0099	0,0102	0,0100	0,0101	0,0096	0,0101	0,0101	0,0099	0,0102	0,0102	0,0099	0,0101	0,0101	0,08%
5.6 PESSOAL DE ADMINISTRAÇÃO	0,2974	0,2788	0,2836	0,2796	0,2831	0,2730	0,2986	0,2823	0,2784	0,2843	0,2848	0,2757	0,2818	0,2828	2,19%
5.7 ENCARGOS SOCIAIS - 49,7345%	0,1127	0,1063	0,1079	0,1065	0,1077	0,1044	0,1144	0,1074	0,1062	0,1081	0,1083	0,1049	0,1073	0,1076	0,83%
6 CUSTO DE ADMINISTRAÇÃO	0,6786	0,6339	0,6465	0,6371	0,6451	0,6174	1,3768	0,6443	0,6323	0,6485	0,6491	0,6338	0,6420	0,6580	5,10%
6.1.1 DESPESAS ADMINISTRATIVAS	0,3692	0,3466	0,3524	0,3476	0,3518	0,3398	0,3717	0,3507	0,3462	0,3533	0,3539	0,3426	0,3502	0,3514	2,72%
6.1.2 OUTROS CUSTOS ADMINISTRATIVOS de ordem operacional	0,3074	0,2874	0,2941	0,2895	0,2933	0,2776	0,2808	0,2936	0,2861	0,2953	0,2952	0,2912	0,2918	0,2924	2,26%
6.1.3 TAXA DE RISCO							0,7243							0,0142	0,11%
6.1.3.1 RISCO OPERACIONAL (EXCLUSIVO VEÍCULO HÍBRIDO)							0,7243							0,0142	0,11%
7 AMORTIZAÇÃO	0,2687	0,3384	0,4854	1,1656	1,3103	2,3003	1,6747	2,2222	1,5162	2,2000	2,1286	4,7317	3,4003	1,1705	9,07%
7.1 VEÍCULOS	0,2538	0,3204	0,4577	1,0797	1,2349	2,1991	1,5750	2,1061	1,4413	2,0779	2,0169	4,2883	3,1588	1,1054	8,56%
7.2 INSTALAÇÕES, EDIFICAÇÕES E EQUIPAMENTOS	0,0149	0,0181	0,0277	0,0859	0,0753	0,1012	0,0997	0,1160	0,0749	0,1221	0,1117	0,4434	0,2415	0,0651	0,50%
8 RENTABILIDADE JUSTA	0,6130	0,5480	0,6126	1,2558	1,5605	2,4525	2,3006	2,3772	2,4873	2,1618	3,9215	8,0904	5,8731	1,6184	12,54%
8.1 VEÍCULOS	0,3098	0,2710	0,4004	0,5727	0,7724	1,2399	1,1630	1,2016	1,2574	1,0928	1,9823	4,8076	3,5877	0,8137	6,30%
8.1 IMPOSTOS EXCLUSIVOS - VEÍCULOS	0,1591	0,1391	0,2055	0,2940	0,3965	0,6362	0,5969	0,6169	0,6454	0,5610	1,0177	2,4682	1,8418	0,4177	3,24%
8.2 INSTALAÇÕES, EDIFÍCIOS, EQUIPAMENTOS E ALMOXARAFARIA	0,0952	0,0911	0,1365	0,2571	0,2588	0,3809	0,3573	0,3691	0,3863	0,3356	0,6089	0,5383	0,2932	0,2557	1,98%
8.2 IMPOSTOS EXCLUSIVOS - INSTALAÇÕES...	0,0489	0,0468	0,0701	0,1320	0,1329	0,1954	0,1834	0,1895	0,1983	0,1723	0,3126	0,2763	0,1505	0,1313	1,02%
9 IMPOSTOS, TAXAS E ANEXOS	0,6477	0,7120	0,7580	0,8893	1,0267	0,9287	0,9720	1,2387	1,1727	1,3567	1,2863	1,6817	1,3975	0,9607	7,44%
11 DESCONTO INVESTIMENTO NÃO REALIZADO	-0,7227	-0,1120	-0,4643	-1,3535	-0,3888	-4,0752	-3,3349	-1,3731	-0,8792	-0,0827	-2,7718			-0,8775	-6,80%
10 RECOMPOSIÇÃO DA DIFERENÇA DE CUSTO DE PESSOAL - FEVEREIRO	0,0255	0,0240	0,0244	0,0240	0,0243	0,0236	0,0236	0,0242	0,0240	0,0244	0,0245	0,0237	0,0242	0,0243	0,19%
CUSTO km TOTAL	8,7125	9,5730	10,1907	11,9515	13,7940	12,4794	13,0606	16,6379	15,7520	18,2202	17,2757	22,5791	18,7669	12,9098	100,00%

PASSEGEIROS PREVISTO : 12.456.083
IPK : 1,7249
TARIFA TÉCNICA : 7,4843



Prefeitura de
CURITIBA

Nº 164 - SUPLEMENTO Nº 1 - ANO XIV
CURITIBA, SEGUNDA-FEIRA, 1 DE SETEMBRO DE 2025



DIÁRIO OFICIAL ELETRÔNICO
ATOS DO MUNICÍPIO DE CURITIBA
SUPLEMENTO Nº 1

RESOLUÇÃO Nº 23

Fixa o Custo/km e Tarifa Técnica para remuneração das Concessionárias dos serviços de transporte coletivo de passageiros de Curitiba, referente ao mês de julho/2025.

A Diretoria da URBS – Urbanização de Curitiba S.A., no uso das atribuições previstas no Artigo 26, inciso V, do Estatuto Social, no art. 20, incisos XIII e XIV do Decreto Municipal nº 1.356 de 15 de dezembro de 2008 e,

- Considerando que foram aplicados todos os ajustes operacionais para quilometragem, frota operante e o quantitativo de pessoal;
- Considerando que foram aplicadas todas as adequações apontadas nos termos aditivos nº 008 e 009;
- Considerando a programação operacional dos serviços definida pela URBS - Urbanização de Curitiba S.A, conforme protocolo nº 01-212315/2025, que levará em conta não apenas o quantitativo efetivo da demanda a ser transportada, mas também a quantidade de veículos necessários a evitar aglomerações no interior dos ônibus e terminais de integração sobretudo nos horários de pico e aplicação da correção contratual;
- Considerando a quilometragem prevista do período mensal;
- Considerando a quantidade de dias úteis, sábados e domingos do período mensal;
- Considerando a frota operante do período mensal;
- Considerando a operação determinada pela URBS;
- Considerando o cálculo referente a Amortização e Rentabilidade e seus reflexos;
- Considerando a atualização do preço do Diesel, a ANP está informando somente o valor aos consumidores, devido a esta condição e a indisponibilidade de informações no site da ANP, está sendo utilizado o preço da pesquisa da semana 01/03/2020-07/03/2020, aplicado em 15/03/2020 e comparado o preço de pesquisa da semana de **22/06/2025 - 28/06/2025**, a variação será aplicada sobre o preço da distribuidora de 01/03/2020-07/03/2020, utilizado em 15/03/2020;
- Considerando a revisão no quantitativo de horas de motorista e cobradores;
- Considerando a competência legal desta gerenciadora, uma vez identificado por ela uma distorção no repasse as concessionárias, será promovida a devida correção;



Prefeitura de
CURITIBA

Nº 164 - SUPLEMENTO Nº 1 - ANO XIV

CURITIBA, SEGUNDA-FEIRA, 1 DE SETEMBRO DE 2025

DIÁRIO OFICIAL ELETRÔNICO
ATOS DO MUNICÍPIO DE CURITIBA
SUPLEMENTO Nº 1



RESOLVE:

Art. 1º. Fixar a tarifa técnica em **R\$ 7,4843** (sete reais, quarenta e oito centavos e quarenta e três décimos de centavo) e o custo/km conforme as regras elencadas

a) A partir de **01 de julho de 2025 a 31 de julho de 2025**, adotar os custos/km com os ajustes contratuais para cada tipo de veículos e consórcios:

CUSTO/km TOTAL												
MIRO ESPECIAL	COMUM	PADRON	PADRON LD	PADRON DD	PADRON HÍBRIDO	ARTICULADO 18 m	ARTICULADO LD 18 m	ARTICULADO 30 m	BARTICULADO	«COMUM	«PADRON	MÉDIA
9,5550	9,8428	11,3903	13,1355	12,4794	12,8440	15,6809	14,9116	17,8635	17,8635	0,0000	18,2933	12,1273
9,5726	10,1390	11,4014	13,5926	0,0000	13,7854	16,6549	17,0709	18,5119	16,9471	22,5791	18,6991	13,0569
9,6196	10,4637	13,8028	14,4866	0,0000	0,0000	17,2525	17,0739	18,7810	17,1739	0,0000	19,3393	13,5010
9,5730	10,1907	11,9515	13,7940	12,4794	13,0606	16,6379	15,7520	18,2202	17,2757	22,5791	18,7669	12,9098
PASSAGEIROS PREVISTO : 12.456.083												
IPK : 1,7249												
TARIFA TÉCNICA : 7,4843												

Art. 2º. O cálculo para a obtenção do custo/km de remuneração, ora fixada foi efetuado de acordo com a metodologia contida no Anexo III do Edital da Concorrência nº. 005/2009 e seus termos aditivos, em função das propostas comerciais apresentadas pelas Concessionárias.

Art. 3º. A composição do custo/km de cada período encontra-se explicitada no ANEXO da presente Resolução, e que a integra como se nela estivesse transcrita.

Art. 4º. Ao serem constatadas inconsistências no cálculo do custo/km ou repasse de valores aos concessionários, a URBS deverá, de ofício, promover a correção.

Art. 5º. A vigência desta resolução tem efeitos a partir da sua assinatura e retroage até o dia **01 de julho de 2025** inclusive, ratificando-se todos os atos praticados antes de sua publicidade. Curitiba, 28 de agosto de 2025. OGENY PEDRO MAIA NETO – Presidente, PEDRO HENRIQUE SCHERNER ROMANEL - Diretor Administrativo e Financeiro, SERGIO LUIS DE OLIVEIRA - Diretor de Mobilidade Urbana, HELOISA RIBERIO LOPES - Diretora de Jurídica e de Integridade, ALDEMAR VENANCIO MARTINS NETO - Diretor de Urbanização.

URBS - Urbanização de Curitiba S.A., 29 de agosto de 2025.

Ogeny Pedro Maia Neto : Presidente da URBS - Urbanização de Curitiba S.A.



Prefeitura de
CURITIBA

Nº 164 - SUPLEMENTO Nº 1 - ANO XIV
CURITIBA, SEGUNDA-FEIRA, 1 DE SETEMBRO DE 2025



DIÁRIO OFICIAL ELETRÔNICO
ATOS DO MUNICÍPIO DE CURITIBA
SUPLEMENTO Nº 1

PREFEITURA MUNICIPAL DE CURITIBA

URBS - URBANIZAÇÃO DE CURITIBA S.A

LOTE 01

VALOR A PARTIR DE J 01/07/2025

COMPOSIÇÃO DO CUSTO POR TIPO DE VEÍCULO

FROTA OPERANTE													
1	2	3	4	5	6	7	8	9	10	11	12	13	14
ITEMS DO CÁLCULO													
QUILÔMETROS MÉDIA MENSAL	0,00	531.403,69	624.596,83	129.209,51	318.613,33	36.843,43	108.782,22	208.982,19	104.143,94	57.719,55	188.161,97	0,00	17.522,49
CUSTOMER km		0,0000	2,0638	2,4702	4,0038	4,9772	4,9889	4,1481	5,1806	5,7781	6,3702	1,9890	0,0000
4	CUSTOS MANUTENÇÃO		1,3983	1,6089	2,4175	2,4175	2,4175	2,7235	3,3663	3,6944	3,9592	1,1661	0,0000
4.2	LUBRIFICANTES		0,0559	0,0644	0,0967	0,0967	0,0967	0,1037	0,1347	0,1478	0,1584	0,0366	0,0899
4.3	REAGENTES ALTA 32		0,0655	0,0348	0,1110	0,0907	0,0967	0,0955	0,1329	0,1847	0,1518	0,0705	0,0589
4.4	PEÇAS E ACESSÓRIOS e serviços de terceiros relativos à manutenção		0,2281	0,2867	0,3458	0,3458	0,3458	0,4108	0,4108	0,4108	0,4849	0,3458	0,2705
4.5	BATERIAS		0,3190	0,4655	1,1326	1,1215	2,0989	1,3816	2,1888	1,3405	1,6160	0,4383	0,9269
4.6	Pessoal de operação e de administração, manutenção e inspeções		5,2733	5,2733	5,2733	5,2733	5,2733	5,7863	5,2733	5,2733	5,2733	5,2733	5,2960
5.1	PESSOAL OPERACIONAL		2,7235	2,7235	2,7235	2,7235	2,7235	2,9787	2,7235	2,7235	2,7235	2,7235	2,7355
5.2	BENEFÍCIOS		1,3545	1,3545	1,3545	1,3545	1,4820	1,3545	1,3545	1,3545	1,3545	1,3545	1,3545
5.3	CUSTA BÁSICA		0,8178	0,8178	0,8178	0,8178	0,8844	0,8178	0,8178	0,8178	0,8178	0,8178	0,8209
5.3.1	PLANO DE SAÚDE		0,7123	0,7123	0,7123	0,7123	0,7748	0,7123	0,7123	0,7123	0,7123	0,7123	0,7153
5.3.2	SEGURO DE VIDA		0,0996	0,0996	0,0996	0,0996	0,1000	0,0996	0,0996	0,0996	0,0996	0,0996	0,0996
5.3.3	ENCARGOS SOCIAIS - 28,83%		0,2730	0,2730	0,2730	0,2730	0,2979	0,2730	0,2730	0,2730	0,2730	0,2730	0,2742
5.4	PESSOAL DE ADMINISTRAÇÃO		0,1044	0,1044	0,1044	0,1044	0,1143	0,1044	0,1044	0,1044	0,1044	0,1044	0,1049
5.5	ENCARGOS SOCIAIS - 49,7345%		0,6174	0,6174	0,6174	0,6174	1,3729	0,6174	0,6174	0,6174	0,6174	0,6174	0,6827
5.6	CUSTO DE ADMINISTRAÇÃO		0,3398	0,3398	0,3398	0,3398	0,3398	0,3710	0,3398	0,3398	0,3398	0,3398	0,3412
6.1	OUTROS CUSTOS ADMINISTRATIVOS de ordem operacional		0,2776	0,2776	0,2776	0,2776	0,2776	0,2776	0,2776	0,2776	0,2776	0,2776	0,2776
6.2	TAXA DE RISCO						0,7243					0,0339	0,2819
6.3	TAXA DE PERGUNTAL EXCLUSIVO VEÍCULO						0,7243					0,0339	0,2819
7.1	INSTALAÇÕES		0,3901	0,8129	1,2811	1,2804	2,3003	1,6306	2,3003	1,2464	1,6039	3,3124	1,0028
7.2	VEÍCULOS		0,3333	0,4876	1,1867	1,1751	2,1981	1,4395	2,2639	1,5084	1,8784	3,0111	0,8258
7.3	INSTALAÇÕES, EDIFICAÇÕES E EQUIPAMENTOS		0,0168	0,0252	0,0744	0,0813	0,1012	0,0911	0,1080	0,0950	0,0826	0,2113	0,0516
8.1	MANTENÇÃO JATA		0,5635	0,8957	1,2512	1,5112	2,4825	2,1025	2,6091	2,0407	1,9688	3,4880	5,7176
8.2	VEÍCULOS		0,2787	0,4280	0,5733	0,7466	1,2389	1,0630	1,3191	1,0055	1,7321	3,5222	0,7379
8.3	IMPOSTOS EXCLUSIVOS - VEÍCULOS		0,1430	0,2186	0,2942	0,3831	0,5454	0,4768	0,5394	0,5199	0,8888	1,8073	0,7866
8.4	IMPOSTOS EXCLUSIVOS - IMPOSTO DE TRANSITO		0,0481	0,0750	0,1024	0,1394	0,1676	0,2079	0,1626	0,1585	0,2730	0,3316	0,1196
8.5	IMPOSTOS EXCLUSIVOS - INSTALAÇÕES		0,0481	0,0750	0,1024	0,1394	0,1676	0,2079	0,1626	0,1585	0,2730	0,3316	0,1196
9.1	IMPOSTOS, TAXAS E ISS		0,7107	0,7351	0,9776	0,9287	0,9659	1,1674	1,1101	1,2296	1,3316	1,3622	0,9025
9.2	DESCONTO INVESTIMENTO NÃO REALIZADO		-0,4072	-1,8674	-0,5762	-0,9752	-3,4751	-0,5793	-1,0286	-1,2615	-1,0286	-0,9163	-0,7379
10.1	BASE PARA TRIBUTOS		8,8208	9,0871	10,5192	12,1343	11,5971	11,8645	14,4889	13,7760	15,2615	16,0075	11,2013
10.2	IMPOSTO FEDERAL - 1,60%		0,1414	0,1414	0,1681	0,1913	0,1899	0,2405	0,2387	0,2353	0,2743	0,2895	0,1859
10.3	Tributos Municipais		0,5643	0,5643	0,7759	0,7762	0,7374	0,7690	0,9289	0,8514	0,9763	1,0818	0,7166
10.4	ISS - 2,00%		0,1885	0,2182	0,2517	0,2382	0,2462	0,3006	0,2859	0,3166	0,3429	0,3908	0,2324
10.5	TAXA GERENCIAMENTO F.U.C. - 4,00%		0,3813	0,3928	0,4547	0,5245	0,4982	0,5128	0,6263	0,5955	0,6596	0,7144	0,4842
10.6	TAXA GERENCIAMENTO DA MANUTENÇÃO do CUSTO DE MANUTENÇÃO		0,0236	0,0236	0,0236	0,0236	0,0236	0,0236	0,0236	0,0236	0,0236	0,0236	0,0236
10.7	Pessoal - Retenções		0,0000	0,0000	0,0000	0,0000	0,0000	0,0000	0,0000	0,0000	0,0000	0,0000	0,0000
10.8	CUSTO km TOTAL		0,0000	9,8428	11,3903	13,1365	12,4704	12,8440	15,6809	14,9116	16,5146	17,8835	12,1274
10.9	Participação do Lote 01 - Consórcio Pontual Pelo Custokm i												30,237825%
11.0	CUSTO TOTAL		0,0000	9,8428	11,3903	13,1365	12,4704	12,8440	15,6809	14,9116	16,5146	17,8835	12,1274



Prefeitura de
CURITIBA

Nº 164 - SUPLEMENTO Nº 1 - ANO XIV
CURITIBA, SEGUNDA-FEIRA, 1 DE SETEMBRO DE 2025



DIÁRIO OFICIAL ELETRÔNICO
ATOS DO MUNICÍPIO DE CURITIBA
SUPLEMENTO Nº 1

PREFEITURA MUNICIPAL DE CURITIBA
URBS - URBANIZAÇÃO DE CURITIBA S.A

LOTE 02
VALOR A PARTIR DE : ILOR A PARTIR DE : 01/07/2025

COMPOSIÇÃO DO CUSTO/km PROJETADO POR TIPO DE VEÍCULO											
		29	137	18	58		8	75	9	18	43
1	PROTA OPERANTE EXCLUSIVA SÁBADO (DOMÉIL E OFIC)	0,00	263.835,54	835.111,35	116.516,25	340.574,48	0,00	32.506,38	427.954,91	32.358,91	106.632,29
	QUILÔMETRAGEM MÉDIA MENSAL										
4	ITEMS DE CÁLCULO										
4.1	COMBUSTÍVEL	0,0000	2.479,8	3.901,4	4.143,9	4.177,7	4.153,3	3.983,2	3.497,7	3.618,1	2.100,9
4.2	LUBRIFICANTES	0,0589	0,0584	0,0967	0,0967	0,1042	0,1037	0,1347	0,1309	0,1478	0,0366
4.3	REGENTE ARLA 32	0,0770	0,0770	0,0134	0,0134	0,1042	0,0972	0,1257	0,1309	0,1847	0,0875
4.4	PEÇAS E ACESSÓRIOS e serviços de terceiros	0,2251	0,2267	0,3459	0,3459	0,3459	0,3459	0,4108	0,4108	0,4469	0,3459
4.5	relatório de manutenção		0,4576	1,0278	1,1795		1,9470	1,9504	1,7318	2,1770	1,8185
4.6	BATERIAS						0,4839				0,4386
5	PERSONAL DE OPERAÇÃO E DE ADMINISTRAÇÃO	0,0000	5,3171	5,3171	5,3171	5,3171	5,3171	5,3171	5,3171	5,3171	5,3171
5.1	PERSONAL OPERACIONAL		2,7367	2,7367	2,7367	2,7367	2,7367	2,7367	2,7367	2,7367	2,7367
5.2	ENCARGOS SOCIAIS -48,745%		1,3611	1,3611	1,3611	1,3611	1,3611	1,3611	1,3611	1,3611	1,3611
5.3	BENEFÍCIOS	0,0388	0,0388	0,0388	0,0388	0,0388	0,0388	0,0388	0,0388	0,0388	0,0388
5.4	PLANO DE SAÚDE	0,0583	0,0583	0,0583	0,0583	0,0583	0,0583	0,0583	0,0583	0,0583	0,0583
5.5	PLANO DE VIDA	0,0099	0,0099	0,0099	0,0099	0,0099	0,0099	0,0099	0,0099	0,0099	0,0099
5.6	PERSONAL DE ADMINISTRAÇÃO		2,7357	2,7357	2,7357	2,7357	2,7357	2,7357	2,7357	2,7357	2,7357
5.7	ENCARGOS SOCIAIS -48,745%		0,1049	0,1049	0,1049	0,1049	0,1049	0,1049	0,1049	0,1049	0,1049
6	CUSTO DE ADMINISTRAÇÃO	0,0000	0,6338	0,6338	0,6338	0,6338	0,6338	0,6338	0,6338	0,6338	0,6338
6.1.1	DEBÊSAS ADMINISTRATIVAS		0,3426	0,3426	0,3426	0,3426	0,3426	0,3426	0,3426	0,3426	0,3426
6.1.2	DEBÊSAS ADMINISTRATIVAS - 1,60%		0,2912	0,2912	0,2912	0,2912	0,2912	0,2912	0,2912	0,2912	0,2912
6.1.3	TAXA DE RISCO		0,2912	0,2912	0,2912	0,2912	0,2912	0,2912	0,2912	0,2912	0,2912
6.1.3.1	ALUGUELO DE TERRENO		0,2912	0,2912	0,2912	0,2912	0,2912	0,2912	0,2912	0,2912	0,2912
6.1.3.1.1	ALUGUELO DE TERRENO - 1,60%		0,2912	0,2912	0,2912	0,2912	0,2912	0,2912	0,2912	0,2912	0,2912
7	VEÍCULOS	0,0000	0,6180	1,1833	1,2820	1,2820	2,1246	2,3717	1,8864	2,3717	2,0910
7.1	VEÍCULOS		0,2988	0,4711	0,4711	0,4711	0,4711	0,4711	0,4711	0,4711	0,4711
7.2	INSTALAÇÕES, EDIFICAÇÕES E EQUIPAMENTOS		0,3055	1,0142	0,8209	0,8209	1,6535	1,9006	1,5153	1,9006	1,6199
8	IMPOSTOS EXCLUSIVOS - JUTA	0,0000	0,0000	0,0000	0,0000	0,0000	0,0000	0,0000	0,0000	0,0000	0,0000
8.1	IMPOSTOS EXCLUSIVOS - VEÍCULOS		0,1318	0,2148	0,2148	0,2148	0,2148	0,2148	0,2148	0,2148	0,2148
8.2	IMPOSTOS EXCLUSIVOS - EQUIPAM E ALMOX		0,0870	0,1428	0,1428	0,1428	0,1428	0,1428	0,1428	0,1428	0,1428
8.2.1	IMPOSTOS EXCLUSIVOS - INSTALAÇÕES...		0,0447	0,0733	0,0733	0,0733	0,0733	0,0733	0,0733	0,0733	0,0733
9	IMPOSTOS EXCLUSIVOS - TAXAS E TAXAS	0,0000	0,7120	0,7642	0,8463	0,8463	1,0361	1,2400	1,2710	1,2710	1,2710
10	BASE CADA TRIBUTÁRIA	0,0000	8,8370	9,3411	10,5294	12,5523	12,5523	15,3312	15,7162	15,7162	15,7162
10.1	IMPOSTO FEDERAL - 1,60%		0,1467	0,1554	0,1748	0,2064	0,2114	0,2555	0,2618	0,2555	0,2555
10.1.1	IMPOSTO FEDERAL - 1,60%		0,1467	0,1554	0,1748	0,2064	0,2114	0,2555	0,2618	0,2555	0,2555
10.1.2	IMPOSTO FEDERAL - 1,60%		0,1467	0,1554	0,1748	0,2064	0,2114	0,2555	0,2618	0,2555	0,2555
10.2	TAXA GERENCIAMENTO FISCAL - 4,00%		0,3820	0,4151	0,4528	0,5428	0,5505	0,6552	0,6552	0,6552	0,6552
10.3	IMPOSTO FEDERAL - 1,60%		0,1467	0,1554	0,1748	0,2064	0,2114	0,2555	0,2618	0,2555	0,2555
10.4	IMPOSTO FEDERAL - 1,60%		0,1467	0,1554	0,1748	0,2064	0,2114	0,2555	0,2618	0,2555	0,2555
10.5	IMPOSTO FEDERAL - 1,60%		0,1467	0,1554	0,1748	0,2064	0,2114	0,2555	0,2618	0,2555	0,2555
10.6	IMPOSTO FEDERAL - 1,60%		0,1467	0,1554	0,1748	0,2064	0,2114	0,2555	0,2618	0,2555	0,2555
10.7	IMPOSTO FEDERAL - 1,60%		0,1467	0,1554	0,1748	0,2064	0,2114	0,2555	0,2618	0,2555	0,2555
10.8	IMPOSTO FEDERAL - 1,60%		0,1467	0,1554	0,1748	0,2064	0,2114	0,2555	0,2618	0,2555	0,2555
10.9	IMPOSTO FEDERAL - 1,60%		0,1467	0,1554	0,1748	0,2064	0,2114	0,2555	0,2618	0,2555	0,2555
10.10	IMPOSTO FEDERAL - 1,60%		0,1467	0,1554	0,1748	0,2064	0,2114	0,2555	0,2618	0,2555	0,2555
10.11	IMPOSTO FEDERAL - 1,60%		0,1467	0,1554	0,1748	0,2064	0,2114	0,2555	0,2618	0,2555	0,2555
10.12	IMPOSTO FEDERAL - 1,60%		0,1467	0,1554	0,1748	0,2064	0,2114	0,2555	0,2618	0,2555	0,2555
10.13	IMPOSTO FEDERAL - 1,60%		0,1467	0,1554	0,1748	0,2064	0,2114	0,2555	0,2618	0,2555	0,2555
10.14	IMPOSTO FEDERAL - 1,60%		0,1467	0,1554	0,1748	0,2064	0,2114	0,2555	0,2618	0,2555	0,2555
10.15	IMPOSTO FEDERAL - 1,60%		0,1467	0,1554	0,1748	0,2064	0,2114	0,2555	0,2618	0,2555	0,2555
10.16	IMPOSTO FEDERAL - 1,60%		0,1467	0,1554	0,1748	0,2064	0,2114	0,2555	0,2618	0,2555	0,2555
10.17	IMPOSTO FEDERAL - 1,60%		0,1467	0,1554	0,1748	0,2064	0,2114	0,2555	0,2618	0,2555	0,2555
10.18	IMPOSTO FEDERAL - 1,60%		0,1467	0,1554	0,1748	0,2064	0,2114	0,2555	0,2618	0,2555	0,2555
10.19	IMPOSTO FEDERAL - 1,60%		0,1467	0,1554	0,1748	0,2064	0,2114	0,2555	0,2618	0,2555	0,2555
10.20	IMPOSTO FEDERAL - 1,60%		0,1467	0,1554	0,1748	0,2064	0,2114	0,2555	0,2618	0,2555	0,2555
10.21	IMPOSTO FEDERAL - 1,60%		0,1467	0,1554	0,1748	0,2064	0,2114	0,2555	0,2618	0,2555	0,2555
10.22	IMPOSTO FEDERAL - 1,60%		0,1467	0,1554	0,1748	0,2064	0,2114	0,2555	0,2618	0,2555	0,2555
10.23	IMPOSTO FEDERAL - 1,60%		0,1467	0,1554	0,1748	0,2064	0,2114	0,2555	0,2618	0,2555	0,2555
10.24	IMPOSTO FEDERAL - 1,60%		0,1467	0,1554	0,1748	0,2064	0,2114	0,2555	0,2618	0,2555	0,2555
10.25	IMPOSTO FEDERAL - 1,60%		0,1467	0,1554	0,1748	0,2064	0,2114	0,2555	0,2618	0,2555	0,2555
10.26	IMPOSTO FEDERAL - 1,60%		0,1467	0,1554	0,1748	0,2064	0,2114	0,2555	0,2618	0,2555	0,2555
10.27	IMPOSTO FEDERAL - 1,60%		0,1467	0,1554	0,1748	0,2064	0,2114	0,2555	0,2618	0,2555	0,2555
10.28	IMPOSTO FEDERAL - 1,60%		0,1467	0,1554	0,1748	0,2064	0,2114	0,2555	0,2618	0,2555	0,2555
10.29	IMPOSTO FEDERAL - 1,60%		0,1467	0,1554	0,1748	0,2064	0,2114	0,2555	0,2618	0,2555	0,2555
10.30	IMPOSTO FEDERAL - 1,60%		0,1467	0,1554	0,1748	0,2064	0,2114	0,2555	0,2618	0,2555	0,2555
10.31	IMPOSTO FEDERAL - 1,60%		0,1467	0,1554	0,1748	0,2064	0,2114	0,2555	0,2618	0,2555	0,2555
10.32	IMPOSTO FEDERAL - 1,60%		0,1467	0,1554	0,1748	0,2064	0,2114	0,2555	0,2618	0,2555	0,2555
10.33	IMPOSTO FEDERAL - 1,60%		0,1467	0,1554	0,1748	0,2064	0,2114	0,2555	0,2618	0,2555	0,2555
10.34	IMPOSTO FEDERAL - 1,60%		0,1467	0,1554	0,1748	0,2064	0,2114	0,2555	0,2618	0,2555	0,2555
10.35	IMPOSTO FEDERAL - 1,60%		0,1467	0,1554	0,1748	0,2064	0,2114	0,2555	0,2618	0,2555	0,2555
10.36	IMPOSTO FEDERAL - 1,60%		0,1467	0,1554	0,1748	0,2064	0,2114	0,2555	0,2618	0,2555	0,2555
10.37	IMPOSTO FEDERAL - 1,60%		0,1467	0,1554	0,1748	0,2064	0,2114	0,2555	0,2618	0,2555	0,2555
10.38	IMPOSTO FEDERAL - 1,60%		0,1467	0,1554	0,1748	0,2064	0,2114	0,2555	0,2618	0,2555	0,2555
10.39	IMPOSTO FEDERAL - 1,60%		0,1467	0,1554	0,1748	0,2064	0,2114	0,2555	0,2618	0,2555	0,2555
10.40	IMPOSTO FEDERAL - 1,60%		0,1467	0,1554	0,1748	0,2064	0,2114	0,2555	0,2618	0,2555	0,2555
10.41	IMPOSTO FEDERAL - 1,60%		0,1467	0,1554	0,1748	0,2064	0,2114	0,2555	0,2618	0,2555	0,2555
10.42	IMPOSTO FEDERAL - 1,60%		0,1467	0,1554	0,1748	0,2064	0,2114	0,2555	0,2618	0,2555	0,2555
10.43	IMPOSTO FEDERAL - 1,60%		0,1467	0,1554	0,1748	0,2064	0,2114	0,2555	0,2618	0,2555	0,2555
10.44	IMPOSTO FEDERAL - 1,60%		0,1467	0,1554	0,1748	0,2064	0,2114	0,2555	0,2618	0,2555	0,2555
10.45	IMPOSTO FEDERAL - 1,60%		0,1467	0,1554	0,1748	0,2064	0,2114	0,2555	0,2618	0,2555	0,2555
10.46	IMPOSTO FEDERAL - 1,60%		0,1467	0,1554	0,1748	0,2064	0,2114	0,2555	0,2618	0,2555	0,2555
10.47	IMPOSTO FEDERAL - 1,60%		0,1467	0,1554	0,1748	0,2064	0,2114	0,2555	0,2618	0,2555	0,2555
10.48	IMPOSTO FEDERAL - 1,60%		0,1467	0,1554	0,1748	0,2064	0,2114	0,2555	0,2618	0,2555	0,2555
10.49	IMPOSTO FEDERAL - 1,60%		0,1467	0,1554	0,1748	0,2064	0,2114	0,2555	0,2618	0,2555	0,2555
10.50	IMPOSTO FEDERAL - 1,60%		0,1467	0,1554	0,1748	0,2064	0,2114	0,2555	0,2618	0,2555	0,2555
10.51	IMPOSTO FEDERAL - 1,60%		0,1467	0,1554	0,1748	0,2064	0,2114	0,2555	0,2618	0,2555	0,2555
10.52	IMPOSTO FEDERAL - 1,60%		0,1467	0,1554	0,1748	0,2064	0,2114	0,2555	0,2618	0,2555	0,2555
10.53	IMPOSTO FEDERAL - 1,60%		0,1467	0,1554	0,1748	0,2064	0,2114	0,2555	0,2618	0,2555	0,2555
10.54	IMPOSTO FEDERAL - 1,60%		0,1467	0,1554	0,1748	0,2064	0,2114	0,2555	0,2618	0,2555	0,2555
10.55	IMPOSTO FEDERAL - 1,60%		0,1467	0,1554	0,1748	0,2064	0,2114	0,2555	0,2618		



Prefeitura de
CURITIBA

Nº 164 - SUPLEMENTO Nº 1 - ANO XIV
CURITIBA, SEGUNDA-FEIRA, 1 DE SETEMBRO DE 2025

DIÁRIO OFICIAL ELETRÔNICO
ATOS DO MUNICÍPIO DE CURITIBA
SUPLEMENTO Nº 1



 **PREFEITURA MUNICIPAL DE CURITIBA**
URBS - URBANIZAÇÃO DE CURITIBA S.A

LOTE 03
VALOR A PARTIR DE J 01/07/2025

COMPOSIÇÃO DO CUSTO/km PROPOSTOS POR TIPO DE VEÍCULO														1º A			
PROTA OPERANTE																	
CUSTO OPERANTE EXCLUSIVA SÁBADO (DOUBLE DECK)																	
CUSTO OPERANTE MÍDIA MENSAL																	
ITEMS DO CÁLCULO																	
4 CUSTO MANUTENÇÃO																	
4.1 COMBUSTÍVEL																	
4.2 MANUTENÇÃO																	
4.3 REGENTE ARIA 32																	
4.4 RODAGEM																	
4.5 PEÇAS E ACESSÓRIOS e serviços de terceiros																	
4.6 BATERIAS																	
5 PESSOAL DE OPERAÇÃO E DE ADMINISTRAÇÃO																	
5.1 PESSOAL OPERACIONAL																	
5.2 PESSOAL ADMINISTRATIVO																	
5.3 BÔNUS																	
5.3.1 CESTA BÁSICA																	
5.3.2 PLANO DE SAÚDE																	
5.3.3 SEGURO DE VIDA																	
5.4 OUTROS SERVIÇOS DE ADMINISTRAÇÃO																	
5.7 ENCARGOS SOCIAIS - 48/7345%																	
6 CUSTO DE ADMINISTRAÇÃO																	
6.1 DESPESAS ADMINISTRATIVAS																	
6.1.1 TAXA DE RISCO																	
6.1.2 TAXA DE RISCO																	
6.1.3 TAXA DE RISCO																	
7 INFRAESTRUTURA																	
7.1 VEÍCULOS																	
7.2 INSTALAÇÕES, EDIFICAÇÕES E EQUIPAMENTOS																	
7.3 MANUTENÇÃO																	
8.1 IMPOSTOS EXCLUSIVOS - VEÍCULOS																	
8.2 IMPOSTOS EXCLUSIVOS - VEÍCULOS																	
8.3 IMPOSTOS EXCLUSIVOS - VEÍCULOS																	
8.4 IMPOSTOS EXCLUSIVOS - VEÍCULOS																	
8.5 IMPOSTOS EXCLUSIVOS - VEÍCULOS																	
8.6 IMPOSTOS EXCLUSIVOS - VEÍCULOS																	
8.7 IMPOSTOS EXCLUSIVOS - VEÍCULOS																	
8.8 IMPOSTOS EXCLUSIVOS - VEÍCULOS																	
8.9 IMPOSTOS EXCLUSIVOS - VEÍCULOS																	
8.10 IMPOSTOS EXCLUSIVOS - VEÍCULOS																	
8.11 IMPOSTOS EXCLUSIVOS - VEÍCULOS																	
8.12 IMPOSTOS EXCLUSIVOS - VEÍCULOS																	
8.13 IMPOSTOS EXCLUSIVOS - VEÍCULOS																	
8.14 IMPOSTOS EXCLUSIVOS - VEÍCULOS																	
8.15 IMPOSTOS EXCLUSIVOS - VEÍCULOS																	
8.16 IMPOSTOS EXCLUSIVOS - VEÍCULOS																	
8.17 IMPOSTOS EXCLUSIVOS - VEÍCULOS																	
8.18 IMPOSTOS EXCLUSIVOS - VEÍCULOS																	
8.19 IMPOSTOS EXCLUSIVOS - VEÍCULOS																	
8.20 IMPOSTOS EXCLUSIVOS - VEÍCULOS																	
8.21 IMPOSTOS EXCLUSIVOS - VEÍCULOS																	
8.22 IMPOSTOS EXCLUSIVOS - VEÍCULOS																	
8.23 IMPOSTOS EXCLUSIVOS - VEÍCULOS																	
8.24 IMPOSTOS EXCLUSIVOS - VEÍCULOS																	
8.25 IMPOSTOS EXCLUSIVOS - VEÍCULOS																	
8.26 IMPOSTOS EXCLUSIVOS - VEÍCULOS																	
8.27 IMPOSTOS EXCLUSIVOS - VEÍCULOS																	
8.28 IMPOSTOS EXCLUSIVOS - VEÍCULOS																	
8.29 IMPOSTOS EXCLUSIVOS - VEÍCULOS																	
8.30 IMPOSTOS EXCLUSIVOS - VEÍCULOS																	
8.31 IMPOSTOS EXCLUSIVOS - VEÍCULOS																	
8.32 IMPOSTOS EXCLUSIVOS - VEÍCULOS																	
8.33 IMPOSTOS EXCLUSIVOS - VEÍCULOS																	
8.34 IMPOSTOS EXCLUSIVOS - VEÍCULOS																	
8.35 IMPOSTOS EXCLUSIVOS - VEÍCULOS																	
8.36 IMPOSTOS EXCLUSIVOS - VEÍCULOS																	
8.37 IMPOSTOS EXCLUSIVOS - VEÍCULOS																	
8.38 IMPOSTOS EXCLUSIVOS - VEÍCULOS																	
8.39 IMPOSTOS EXCLUSIVOS - VEÍCULOS																	
8.40 IMPOSTOS EXCLUSIVOS - VEÍCULOS																	

