



PREFEITURA MUNICIPAL DE CURITIBA

URBANIZAÇÃO DE CURITIBA S/A

PROCESSO ADMINISTRATIVO ELETRÔNICO

Protocolo: 01-213554/2025	Data/Hora Cadastro: 25/08/2025 16:30:00
Interessado Principal: URBS-URBANIZACAO DE CURITIBA S/A	
E-mail:	Telefone: 33203162
CPF/CNPJ: 75.076.836/0001-79	
Unidade Administrativa:	
Assunto Principal: 7063 - TRANSPORTE COLETIVO / e-SUP	
Código T.T.D.: 17-06-04-01 - URBANIZAÇÃO DE CURITIBA S.A. - DETERMINAÇÕES DA OPERAÇÃO DO TRANSPORTE COLETIVO	
Atendimento: Prioridade Normal	
Observações: Encaminhamos os dados de previsão de quilometragem, horas de pessoal e frota operante para a composição do cálculo da tarifa técnica para o mês de agosto/2025.	
Esse documento é regulamentado pelo Decreto Municipal nº. 848 de 15 de agosto de 2018, que visa: promover a utilização de meios eletrônicos para a realização dos processos administrativos com segurança, transparência e economicidade; ampliar a sustentabilidade ambiental com o uso da tecnologia da informação e comunicação; e facilitar o acesso dos cidadãos e da Administração às informações das diversas instâncias administrativas.	
Obs: Para informações a respeito do andamento deste protocolo é possível a consulta no site: HTTP://CONSULTAPROTOCOLO.CURITIBA.PR.GOV.BR	



SÚMULA DAS INFORMAÇÕES DO PROTOCOLO - 01-213554/2025

Status do Protocolo:

ENCERRADO

Informações de Cadastro:

Nome e Matrícula: SERGIO LUIS DE OLIVEIRA - 30008

Unidade de Cadastro: URBSDMU - DIRETORIA DE MOBILIDADE URBANA

Exportado do Sistema Único de Protocolos - 01-213554/2025 - por Carlos Eduardo Manika - Matrícula 83454 em 03/09/2025 às 10:29:23



Prefeitura Municipal de Curitiba
Descrição do Trâmite - Informação

Protocolo: 01-213554/2025

DE: URBS / URBSDMU - DIRETORIA DE MOBILIDADE URBANA

PARA: URBS / URBSATA - ASSESSORIA TARIFÁRIA, SUBORDINADA

Encaminhamos os dados de previsão de quilometragem, horas de pessoal e frota operante para a composição do cálculo da tarifa técnica para o mês de agosto/2025.

Informamos ainda que, nesta data, anexamos aos autos o(s) seguinte(s) documento(s) e/ou link(s):

1.1 - ABERTURA_CUSTO_KM_08_AGOSTO_2025_TARIFA TÉCNICA.PDF

1.2 - ANÁLISE_PROGRAMAÇÃO_KM_01_DU_08_AGOSTO_2025.PDF

1.3 - ANÁLISE_PROGRAMAÇÃO_LINHA_KM_01_DU_08_AGOSTO_2025.PDF

1.4 - ANÁLISE_PROGRAMAÇÃO_KM_02_SAB_08_AGOSTO_2025.PDF

1.5 - ANÁLISE_PROGRAMAÇÃO_LINHA_KM_02_SAB_08_AGOSTO_2025.PDF

1.6 - ANÁLISE_PROGRAMAÇÃO_KM_03_DOM_08_AGOSTO_2025.PDF

1.7 - ANÁLISE_PROGRAMAÇÃO_LINHA_KM_03_DOM_08_AGOSTO_2025.PDF

Curitiba , 25 de agosto de 2025 - 16:30:00

Assinado eletronicamente por Sergio Luis de Oliveira - 30008 com fundamento no art. 6º, §1º do Decreto Municipal nº 848 de 15 de agosto de 2018.

Exportado do Sistema Único de Protocolos - 01-213554/2025 - Prof. Carlos Eduardo Marika - Matrícula 83454 em 03/09/2025 às 10:29:23

Prefeitura Municipal de Curitiba

URBS
Urbanização de Curitiba S.A.

Av. Presidente Afonso Camargo, 330
Rodoferrviária - Bloco Central
80060-090 JD Botânico Curitiba PR
Tel 41 3320-3000 / 3320-3232
www.urbs.curitiba.pr.gov.br



Curitiba, 22 de agosto de 2024.

A
ATA-Assessoria Tarifária
Carlos Eduardo Manika
Assessor

Ref.: Alterações Operacionais no Sistema de Transporte Coletivo de Curitiba – Demonstrativo de alterações de quilometragem, Pessoal e Frota Operante para o mês de AGOSTO/2025.

Prezado Senhor:

Servimos da presente para informar as alterações operacionais no sistema de transporte coletivo de Curitiba, o qual servirá para definição da Tarifa Técnica com base para previsão de quilometragem, horas de pessoal e frota operante para o mês de **AGOSTO/2025**, a saber:

- a) **Quilometragem:** Considerando os dados extraídos para a elaboração do custo quilométrico para o mês:

JULHO/2025: com base nos dias úteis (30/06/2025) **262.742,313**
sábados (28/06/2025) **163.831,588** domingos e feriados
(29/06/2025) **130.691,381**.

AGOSTO/2025: com base nos dias úteis (28/07/2025) **263.851,758**
sábados (26/07/2025) **163.988,541** domingos e feriados
(27/07/2025) **131.765,463**.

Os quais apresentaram as **DIFERENÇAS** de quilometragem sendo:
1.109,445 para dias úteis, **156,953** para sábados e **1.074,082** para
domingos e feriados.

Prefeitura Municipal de Curitiba

URBS
Urbanização de Curitiba S.A.

Av. Presidente Afonso Camargo, 330
Rodoferrviária - Bloco Central
80060-090 JD Botânico Curitiba PR
Tel 41 3320-3000 / 3320-3232
www.urbs.curitiba.pr.gov.br



Cabe salientar que o calendário mensal pelas suas variações de tipos de dia, interfere diretamente na quilometragem projetada, uma vez que, mesmo que a quilometragem fosse mantida nos mesmos valores do mês anterior, o total de quilometragem mensal seria alterado em função das diferenças de dias.

b) **Horas de pessoal:** Com as alterações realizadas pela UPC - Unidade de Planejamento do Transporte Coletivo, considerado para elaboração do quantitativo de pessoal para o mês:

JULHO/2025: em dias úteis (30/06/2025) **21504:30** sábados (28/06/2025) **15319:21** e domingos e feriados (29/06/2025) **13109:16**.

AGOSTO/2025: em dias úteis (28/07/2025) **21524:51** sábados (26/07/2025) **15301:21** e domingos e feriados (27/07/2025) **13134:16**.

Os quais apresentaram as **DIFERENÇAS** em horas de pessoal de **20:21** para dias úteis, **(18:00)** para sábados e **25:00** para domingos e feriados.

c) **Frota Operante:** A frota operante é calculada considerando a maior disponibilidade de tipo de veículos dias úteis. As alterações operacionais realizadas no mês de **AGOSTO/2025** (28/07/2025), as quais refletem a previsão da Tarifa Técnica para, levam em consideração todas as necessidades de redução, aumento ou relocação de veículos em função da demanda de passageiros observada, bem como, dos apontamentos realizados pela fiscalização que acabam norteando as alterações das linhas, visando dar um melhor atendimento aos usuários.

DISTRIBUIÇÃO DA FROTA OPERANTE

CATEGORIA	MICRO	MICRO ESPECIAL	COMUM	PADRON	PADRON LD	PADRON DD	HÍBRIDO	ARTICULADO 18 M	ARTICULADO LD	ARTICULADO 20 M	BIARTICULADO	ECOMUM	EPADRON	TOTAL
JULHO/2025 (TT)	1	117	381	52	184	12	27	174	38	44	142	1	6	1.179
AGOSTO/2025 (TT)	1	117	377	52	184	12	27	173	38	44	145	1	6	1.177
Diferenças	0	0	-4	0	0	0	0	-1	0	0	3	0	0	(2)

Prefeitura Municipal de Curitiba

URBS
Urbanização de Curitiba S.A.Av. Presidente Afonso Camargo, 330
Rodoferrviária - Bloco Central
80060-090 JD Botânico Curitiba PR
Tel 41 3320-3000 / 3320-3232
www.urbs.curitiba.pr.gov.br

CURITIBA

Destacamos que a linha Turismo, por sua excepcionalidade, a qual, pela utilização da frota em maior quantidade operar aos sábados, domingos e feriados com veículo tipo PADRON DOUBLE DECK, obviamente pela sua característica, bem como pela necessidade de atendimento à demanda de passageiros que se concentram nestes dias, ocasionando a consideração desta condição com a alocação da frota total para o mês em questão.

segue em anexo, os quadros demonstrativos de Análise de Programação com os comparativos de resumo de quilometragem e horas de pessoal, bem como os comparativos por linha alterada, no que tange as datas acima mencionadas.

Diante dos apontamentos, nos colocamos a disposição, caso sejam necessários maiores esclarecimentos.

Salientamos que as planilhas contendo todos os valores mencionados, estão disponíveis à esta assessoria na pasta R:\Tarifa Técnica\01-UCT- UNIDADE DE CONTROLE TARIFÁRIO\000 - OPERAÇÃO TARIFA TÉCNICA\2025

Planilhas disponíveis:

- a) [PREVISÃO_TARIFA_TÉCNICA_08_AGOSTO_2025_2025_07_28_Normal](#)
- b) [08-Frota_total_AEF_+Frota_operante_AOC_PREV_08_agosto_2025](#)

Atenciosamente

Área de Operação do Transporte Coletivo



Análise de Programação

Linha:

TODAS ▼

	DU	DU		
Data	30/06/2025	28/07/2025	Variação	Δ
Km E/R 6%	14.857,565	14.924,971	67,406	0,45%
Km Tabela + 6%	262.742,313	263.851,758	1.109,445	0,42%
Total Horas	21504:30	21524:51	20:21	0,09%



Análise de Programação

Tipo indicador: Km Tabela + 6% ▼

Nome Linha	DU	DU	Variação	Δ
TOTAL	30/06/2025	28/07/2025		
	262.742,313	263.851,758	1.109,445	0,42%
ANITA GARIBALDI	251,661	402,825	151,164	60,07%
BARREIRINHA / SÃO JOSÉ	2.526,501	2.582,890	56,389	2,23%
BRF / COPEL	42,528	28,493	-14,035	-33,00%
CENTENÁRIO / HAUER	2.564,284	2.495,549	-68,735	-2,68%
INTERBAIRROS III	4.174,660	4.221,233	46,573	1,12%
JD. IPÊ	468,889	483,665	14,776	3,15%
JD. ITÁLIA	753,469	730,636	-22,833	-3,03%
JD. ITIBERÊ	497,495	500,637	3,142	0,63%
JD. LUDOVICA	1.227,674	1.302,139	74,465	6,07%
LIGEIRÃO NORTE / SUL	6.508,312	7.302,521	794,209	12,20%
MAD. S. PEDRO / R. NEGRO	136,471	137,946	1,475	1,08%
NOVENA	25,305	20,851	-4,454	-17,60%
NOVO MUNDO	343,644	345,936	2,292	0,67%
OSTERNACK / BOQUEIRÃO	690,954	832,592	141,638	20,50%
REFORÇO HAUER	0,000	54,451	54,451	100,00%
REFORÇO TUIUTI	167,146	0,000	-167,146	-100,00%
RURBANA	1.544,446	1.924,492	380,046	24,61%
SAVÓIA	1.077,492	1.091,133	13,641	1,27%
UNIV.POSITIVO	611,465	333,901	-277,564	-45,39%
V. AUTÓDROMO	494,553	432,735	-61,818	-12,50%
V. CUBAS	697,406	722,368	24,962	3,58%
V. TIRADENTES / CIC	401,264	410,304	9,040	2,25%



Análise de Programação

Tipo indicador: Km Tabela + 6% ▼

Nome Linha	DU	DU	Variação	Δ
	30/06/2025	28/07/2025		
TOTAL	262.742,313	263.851,758	1.109,445	0,42%
VEICULO DE APOIO 01	80,000	0,000	-80,000	-100,00%
ZOOLOGICO	198,159	235,926	37,767	19,06%

Exportado do Sistema Único de Protocolos - 01-213554/2025 - por Carlos Eduardo Manika - Matrícula 234754 em 03/09/2025 às 10:29:23



Análise de Programação

Tipo indicador: Km Tabela + 6% ▼

Nome Linha	DU	DU	Variação	Δ
	30/06/2025	28/07/2025		
TOTAL	262.742,313	263.851,758	1.109,445	0,42%

Exportado do Sistema Único de Protocolos - 01-213554/2025 - por Carlos Eduardo Manika - Matrícula 234754 em 03/09/2025 às 10:29:23



Análise de Programação

Linha:

TODAS

	SAB	SAB		
Data	28/06/2025	26/07/2025	Variação	Δ
Km E/R 6%	9.260,680	9.274,089	13,409	0,14%
Km Tabela + 6%	163.831,588	163.988,541	156,953	0,10%
Total Horas	15319:21	15301:21	18:00	-0,12%



Análise de Programação

Tipo indicador: Km Tabela + 6% ▼

Nome Linha	SAB	SAB	Variação	Δ
	28/06/2025	26/07/2025		
TOTAL	163.831,588	163.988,541	156,953	0,10%
BARREIRINHA / SÃO JOSÉ	1.976,751	2.020,120	43,369	2,19%
INTERBAIRROS III	2.203,071	2.225,174	22,103	1,00%
JD. ITIBERÊ	441,392	444,885	3,493	0,79%
MAD. S. PEDRO / R. NEGRO	136,471	137,946	1,475	1,08%
NOVO MUNDO	257,733	260,025	2,292	0,89%
OSTERNACK / BOQUEIRÃO	646,851	779,448	132,597	20,50%
OSTERNACK / S. CERCADO	753,628	733,340	-20,288	-2,69%
V. CUBAS	395,197	409,342	14,145	3,58%
VEICULO DE APOIO 01	80,000	0,000	-80,000	-100,00%
ZOOLÓGICO	198,159	235,926	37,767	19,06%



Análise de Programação

Tipo indicador: Km Tabela + 6% ▼

Nome Linha	SAB	SAB	Variação	Δ
	28/06/2025	26/07/2025		
TOTAL	163.831,588	163.988,541	156,953	0,10%

Exportado do Sistema Único de Protocolos - 01-213554/2025 - por Carlos Eduardo Manika - Matrícula 22374 em 03/09/2025 às 10:29:23



Análise de Programação

Linha:

TODAS

	DOM	DOM		
Data	29/06/2025	27/07/2025	Variação	Δ
Km E/R 6%	7.385,672	7.450,997	65,325	0,88%
Km Tabela + 6%	130.691,381	131.765,463	1.074,082	0,82%
Total Horas	13109:16	13134:16	25:00	0,19%



Análise de Programação

Tipo indicador: Km Tabela + 6% ▼

Nome Linha	DOM	DOM	Variação	Δ
	29/06/2025	27/07/2025		
TOTAL	130.691,381	131.765,463	1.074,082	0,82%
ÁGUA VERDE	344,233	344,235	0,002	0,00%
BARREIRINHA / SÃO JOSÉ	1.332,714	1.361,943	29,229	2,19%
INTERBAIRROS I (ANTI-HORÁRIO)	454,255	454,258	0,003	0,00%
INTERBAIRROS I (HORÁRIO)	464,523	464,525	0,002	0,00%
INTERBAIRROS II (ANTI-HORÁRIO)	1.907,284	1.907,288	0,004	0,00%
INTERBAIRROS III	2.074,592	2.095,732	21,140	1,02%
JD. ITIBERÊ	441,392	444,885	3,493	0,79%
MAD. S. PEDRO / R. NEGRO	136,471	137,946	1,475	1,08%
OSTERNACK / BOQUEIRÃO	426,333	513,727	87,394	20,50%
OSTERNACK / S. CERCADO	734,304	714,016	-20,288	-2,76%
PINHEIRINHO/CABRAL	0,000	936,819	936,819	100,00%
V. CUBAS	418,443	433,421	14,978	3,58%
VEICULO DE APOIO 01	80,000	0,000	-80,000	-100,00%
ZOOLÓGICO	198,159	277,990	79,831	40,29%

Exportado do Sistema Único de Protocolos - 01-213554/2025 - por Carlos Eduardo Manika - Matrícula 22254 em 03/09/2025 às 10:29:23



Análise de Programação

Tipo indicador: Km Tabela + 6% ▼

Nome Linha	DOM	DOM	Variação	Δ
	29/06/2025	27/07/2025		
TOTAL	130.691,381	131.765,463	1.074,082	0,82%

Exportado do Sistema Único de Protocolos - 01-213554/2025 - por Carlos Eduardo Manika - Matrícula 22574 em 03/09/2025 às 10:29:23



Prefeitura Municipal de Curitiba
Descrição do Trâmite - Informação

Protocolo: 01-213554/2025

DE: URBS / URBSATA - ASSESSORIA TARIFÁRIA, SUBORDINADA

PARA: URBS / URBSACN - ASSESSORIA DE CONTROLE

Para os devidos procedimentos, segue o processo do Cálculo Tarifário de Agosto/2025, onde ficou definido o valor da Tarifa Técnica em R\$ 8,1410, devido o reflexo da programação operacional, a projeção de passageiros pagantes equivalentes e da atualização do valor do Diesel pela pesquisa no site da ANP utilizando os valores da semana de 20/07/2025 - 26/07/2025.

Informamos ainda que, nesta data, anexamos aos autos o(s) seguinte(s) documento(s) e/ou link(s):

2.1 - ATA 2025.08.25-01 - DOCUMENTO RESOLUÇÃO AGOSTO.25.PDF

2.2 - 01 - PROJEÇÃO PASSAGEIROS AGOSTO.25.PDF

2.3 - 02 - CUSTO CONSÓRCIO TARIFA TECNICA - R\$ 8,1410 - AGOSTO.2025.PDF

2.4 - 03 - GRÁFICO - CUSTO - TT R\$ 8,1410 - RECEITA AGOSTO.2025.PDF

2.5 - 04 - 01-183988-2025 - ADESIVO PONTUAL.PDF

2.6 - 05 - 04-031339-2025 - ADESIVO TRANSBUS.PDF

2.7 - 06 - 01-185897-2025 - ADESIVO PIONEIRO.PDF

2.8 - 07 - RESOLUÇÃO DIR XXX 2024 AGOSTO.25 - 2025.08.05 V1.PDF

Curitiba , 27 de agosto de 2025 - 19:06:05

Assinado eletronicamente por Carlos Eduardo Manika - 83454 com fundamento no art. 6º, §1º do Decreto Municipal nº 848 de 15 de agosto de 2018.

Prefeitura Municipal de Curitiba

URBS
Urbanização de Curitiba S.A.Av. Presidente Affonso Camargo, 330
Rodoferrviária - Bloco Central
80060-090 JD Botânico Curitiba PR
Tel 41 3320-3000 / 3320-3232
www.urbs.curitiba.pr.gov.br

A DMU,

Em atenção ao protocolo nº 01-213554/2025 onde é apresentado pela AOC, a programação operacional para o mês de **AGOSTO/2025** que atualiza os cálculos do custo do mês, o custo/km e a tarifa técnica, onde é apresentado pela AOC, a programação operacional para o mês.

ALTERAÇÕES PROMOVIDAS (AJUSTES) PARA O PERÍODO:

AGOSTO – de 01 a 31 de Agosto de 2025

1º - Planilha referente ao custo/km e Tarifa Técnica considerado no repasse de remuneração para o mês de **AGOSTO/2025** a serem repassados aos consórcios, onde foi considerado as atualizações operacionais, sendo aplicado a nova operação na quilometragem, na frota operante e nas horas de motoristas e cobradores, onde foram aplicados nos calculados as regras editalícias, conforme o processo licitatório 005/2009 juntamente com seus anexos e aditivos e corrigido pelos índices, pesquisas e convenções.

No quadro seguinte é demonstrado as diferenças operacionais de quilometragem, quantidade pessoal operacional, frota operante e tipos de dias, entre a projeção de **AGOSTO/2025** em relação a **JULHO/2025**:

Prefeitura Municipal de Curitiba

URBS
Urbanização de Curitiba S.A.Av. Presidente Affonso Camargo, 330
Rodoferrviária - Bloco Central
80060-090 JD Botânico Curitiba PR
Tel 41 3320-3000 / 3320-3232
www.urbs.curitiba.pr.gov.br

CURITIBA

DIFERENÇAS ENTRE O MÊS DE: AGOSTO/2025 e JULHO/2025

ITENS DO CÁLCULO	PREVISTO MÊS	PREVISTO MÊS ANTERIOR	DIFERENÇA PREVISTA	VARIÇÃO
	7.019.656,603	7.221.278,708	-201.622,105	-2,79%
MICRO	5.890,549	5.890,549	0,000	
MICRO ESPECIAL	1.006.111,402	1.002.009,541	4.101,861	0,41%
COMUM	2.352.814,916	2.414.176,432	-61.361,516	-2,54%
PADRON	304.425,809	319.508,975	-15.083,166	-4,72%
PADRON L.D.	1.026.504,516	1.061.111,810	-34.607,293	-3,26%
PADRON D.D.	38.571,257	36.843,427	1.727,830	4,69%
HÍBRIDOS	132.157,200	141.288,604	-9.131,404	-6,46%
ARTICULADO 18m	901.782,300	950.518,645	-48.736,345	-5,13%
ARTICULADO 18m L.D.	160.091,358	170.426,820	-10.335,462	-6,06%
ARTICULADO 20m	271.806,058	284.440,103	-12.634,046	-4,44%
BIARTICULADO	761.626,417	777.141,338	-15.514,921	-2,00%
eCOMUM	6.386,926	6.315,036	71,890	1,14%
ePADRON	51.487,895	51.607,427	-119,532	-0,23%
PESSOAL DE OPERAÇÃO	5.507	5.509	-2,12	-0,04%
MOTORISTA	2.627	2.623	3,43	0,13%
COBRADORES DOS VEÍCULOS	16	21	-4,18	-20,39%
COBRADORES - TERMINAIS	160	160	0,00	
COBRADORES - ESTAÇÕES	922	922	0,00	
COBRADORES - TUBOS	287	287	0,00	
PORTEIROS	210	210	0,00	
CONTROLADORES DE TRAFEGO	153	153	-0,26	-0,17%
PESSOAL DE MANUTENÇÃO	683	684	-1,16	-0,17%
PESSOAL DE LIMPEZA DOS VEÍCULOS	146	146	0,05	0,03%
SUPERVISOR - LIMPEZA DAS ESTAÇÕES TUBOS E TERMINAIS	6	6	0,00	
ZELADORES DAS EST. TUBOS	142	142	0,00	
ZELADOR DE LIMPEZA DOS TERMINAIS	46	46	0,00	
LIMPEZA DOS TERMINAIS	111	111	0,00	
FROTA OPERANTE	1.177	1.179	-2	-0,17%
MICRO	1	1	0	
MICRO ESPECIAL	117	117	0	
COMUM	377	381	-4	-1,05%
PADRON	52	52	0	
PADRON L.D.	184	184	0	
PADRON D.D.	12	12	0	
HÍBRIDOS	27	27	0	
ARTICULADO 18m	173	174	-1	-0,57%
ARTICULADO 18m L.D.	38	38	0	
ARTICULADO 20m	44	44	0	
BIARTICULADO	145	142	3	2,11%
eCOMUM	1	1	0	
ePADRON	6	6	0,00	
TIPOS DE DIAS	31	31	0,00	0,00%
DIAS ÚTEIS	21	23	-2,00	-8,70%
SÁBADOS	5	4	1,00	25,00%
DOMINGOS / FERIADOS	5	4	1,00	25,00%

Prefeitura Municipal de Curitiba

URBS
Urbanização de Curitiba S.A.Av. Presidente Affonso Camargo, 330
Rodoferrviária - Bloco Central
80060-090 JD Botânico Curitiba PR
Tel 41 3320-3000 / 3320-3232
www.urbs.curitiba.pr.gov.br

CURITIBA

CONDIÇÕES GERAIS – A atualização do custo/km para a operação projetada para **AGOSTO/25**, visa evidenciar a operação específica do mês e definir o custo devido, demonstrando as variações que ocorreram entre os períodos.

QUILOMETRAGEM – A Atualização da quilometragem programada, proveniente do relatório do sistema que gerencia as tabelas horárias, tendo como base a programação de um dia útil, um sábado e um domingo, a fim de formular uma previsão de quilometragem e horas de pessoal projetados para uma operação mensal, cuja alteração se faz necessária devido ao dinamismo da operação mês a mês.

31 AGOSTO/2025		2025													
21	DIAS UTEIS	MICRO	MICRO ESPECIAL	COMUM	PADRON	PADRON L.D.	PADRON D.D.	HÍBRIDOS	ARTICULADO 18m	ARTICULADO 18m L.D.	ARTICULADO 20m	BIARTICULADO	eCOMUM	ePADRON	TOTAL
	01-PONTUAL	0,000	16.892,550	22.341,991	5.249,627	11.851,790	965,552	4.523,827	8.004,357	4.302,199	2.109,352	7.272,324	0,000	577,843	84.091,411
	02-TRANSBUS	0,000	7.855,882	30.992,087	3.964,576	12.791,084	0,000	1.236,260	17.223,908	1.380,219	4.239,202	8.909,302	194,436	563,900	89.350,855
	03-PIONEIRO	190,018	6.679,084	33.483,614	3.030,445	14.912,422	0,000	0,000	12.133,851	1.148,830	4.457,133	13.835,643	0,000	538,442	90.409,481
05	SÁBADOS	MICRO	MICRO ESPECIAL	COMUM	COMUM EE	SEMI PADRON	PADRON	PADRON DD	PADRON HÍBRIDO	ARTICULADO 18 M	ARTICULADO 20 M	BIARTICULADO	eCOMUM	ePADRON	TOTAL
	01-PONTUAL	0,000	17.608,649	13.978,705	1.636,990	6.044,184	1.829,467	635,135	4.326,317	1.298,343	1.188,908	4.290,563	0,000	499,341	53.336,601
	02-TRANSBUS	0,000	10.143,141	16.952,897	4.063,644	6.743,498	0,000	513,981	6.326,870	153,471	536,926	6.863,283	223,189	670,611	53.191,511
	03-PIONEIRO	190,018	6.747,343	24.871,621	365,590	9.368,135	0,000	0,000	4.865,710	1.875,218	1.937,627	6.645,766	0,000	593,379	57.460,406
05	DOMINGOS	MICRO	MICRO ESPECIAL	COMUM	COMUM EE	SEMI PADRON	PADRON	PADRON DD	PADRON HÍBRIDO	ARTICULADO 18 M	ARTICULADO 20 M	BIARTICULADO	eCOMUM	ePADRON	TOTAL
	01-PONTUAL	0,000	18.029,408	11.403,270	743,625	6.076,726	1.829,467	585,841	2.383,123	0,000	1.112,204	2.266,603	0,000	558,688	44.988,954
	02-TRANSBUS	0,000	9.987,226	16.285,870	2.269,108	5.475,936	0,000	504,119	1.624,386	0,000	1.745,736	3.447,133	237,565	464,525	42.041,603
	03-PIONEIRO	190,018	6.710,947	22.436,314	378,687	5.460,182	0,000	0,000	3.909,169	0,000	2.455,927	2.739,407	0,000	454,258	44.734,908

31 JULHO/2025		2025													
23	DIAS UTEIS	MICRO	MICRO ESPECIAL	COMUM	PADRON	PADRON L.D.	PADRON D.D.	HÍBRIDOS	ARTICULADO 18m	ARTICULADO 18m L.D.	ARTICULADO 20m	BIARTICULADO	eCOMUM	ePADRON	TOTAL
	01-PONTUAL	0,000	16.906,586	22.742,127	5.203,785	11.808,535	965,552	4.517,318	7.923,737	4.302,199	2.109,352	7.040,578	0,000	577,843	84.097,612
	02-TRANSBUS	0,000	7.940,682	30.528,534	3.964,576	12.791,084	0,000	1.236,260	17.223,908	1.380,219	4.239,202	8.628,069	194,436	563,900	88.690,869
	03-PIONEIRO	190,018	6.650,353	33.329,087	3.078,528	14.899,288	0,000	0,000	12.111,020	1.148,830	4.457,133	13.554,410	0,000	538,442	89.957,107
04	SÁBADOS	MICRO	MICRO ESPECIAL	COMUM	COMUM EE	SEMI PADRON	PADRON	PADRON DD	PADRON HÍBRIDO	ARTICULADO 18 M	ARTICULADO 20 M	BIARTICULADO	eCOMUM	ePADRON	TOTAL
	01-PONTUAL	0,000	17.608,649	13.978,705	1.636,990	6.009,924	1.829,467	635,135	4.314,602	1.298,343	1.188,908	4.290,563	0,000	499,341	53.290,627
	02-TRANSBUS	0,000	10.227,941	16.952,897	4.063,644	6.743,498	0,000	513,981	6.326,870	153,471	536,926	6.863,283	223,189	670,611	53.276,311
	03-PIONEIRO	190,018	6.743,575	24.703,905	365,590	9.359,024	0,000	0,000	4.855,322	1.875,218	1.937,627	6.645,766	0,000	593,379	57.269,424
04	DOMINGOS	MICRO	MICRO ESPECIAL	COMUM	COMUM EE	SEMI PADRON	PADRON	PADRON DD	PADRON HÍBRIDO	ARTICULADO 18 M	ARTICULADO 20 M	BIARTICULADO	eCOMUM	ePADRON	TOTAL
	01-PONTUAL	0,000	18.029,408	11.403,270	743,625	5.744,334	1.829,467	585,841	2.369,455	0,000	1.112,204	2.266,603	0,000	558,684	44.642,890
	02-TRANSBUS	0,000	10.072,026	16.285,870	2.269,108	4.851,390	0,000	504,119	1.624,386	0,000	1.745,736	3.447,133	237,563	464,523	41.501,854
	03-PIONEIRO	190,018	6.709,471	22.270,906	378,687	5.451,071	0,000	0,000	3.901,697	0,000	2.455,927	2.739,407	0,000	454,255	44.551,439

DIFERENÇA															
32	DIAS UTEIS	MICRO	MICRO ESPECIAL	COMUM	COMUM EE	SEMI PADRON	PADRON	PADRON DD	PADRON HÍBRIDO	ARTICULADO 18 M	ARTICULADO 20 M	BIARTICULADO	eCOMUM	ePADRON	TOTAL
	01-PONTUAL	0,000	-14,035	-400,136	45,842	43,255	0,000	6,508	80,619	0,000	0,000	231,746	0,000	0,000	-6,201
	02-TRANSBUS	0,000	-84,800	463,553	0,000	0,000	0,000	0,000	0,000	0,000	0,000	281,233	0,000	0,000	659,986
	03-PIONEIRO	0,000	28,731	154,527	-48,082	13,134	0,000	0,000	22,830	0,000	0,000	281,233	0,000	0,000	452,374
01	SÁBADOS	MICRO	MICRO ESPECIAL	COMUM	COMUM EE	SEMI PADRON	PADRON	PADRON DD	PADRON HÍBRIDO	ARTICULADO 18 M	ARTICULADO 20 M	BIARTICULADO	eCOMUM	ePADRON	TOTAL
	01-PONTUAL	0,000	0,000	0,000	0,000	34,259	0,000	0,000	11,715	0,000	0,000	0,000	0,000	0,000	45,974
	02-TRANSBUS	0,000	-84,800	0,000	0,000	0,000	0,000	0,000	0,000	0,000	0,000	0,000	0,000	0,000	-84,800
	03-PIONEIRO	0,000	3,768	167,715	0,000	9,111	0,000	0,000	10,388	0,000	0,000	0,000	0,000	0,000	190,982
01	DOMINGOS	MICRO	MICRO ESPECIAL	COMUM	COMUM EE	SEMI PADRON	PADRON	PADRON DD	PADRON HÍBRIDO	ARTICULADO 18 M	ARTICULADO 20 M	BIARTICULADO	eCOMUM	ePADRON	TOTAL
	01-PONTUAL	0,000	0,000	0,000	0,000	332,392	0,000	0,000	13,668	0,000	0,000	0,000	0,000	0,004	346,063
	02-TRANSBUS	0,000	-84,800	0,000	0,000	624,546	0,000	0,000	0,000	0,000	0,000	0,000	0,002	0,002	539,750
	03-PIONEIRO	0,000	1,476	165,408	0,000	9,111	0,000	0,000	7,472	0,000	0,000	0,000	0,000	0,003	183,469

Prefeitura Municipal de Curitiba

URBS
Urbanização de Curitiba S.A.

Av. Presidente Affonso Camargo, 330
Rodoferrviária - Bloco Central
80060-090 JD Botânico Curitiba PR
Tel 41 3320-3000 / 3320-3232
www.urbs.curitiba.pr.gov.br



CURITIBA

Além da variação na operação que é representada no quadro acima, onde é evidenciado os ajustes da quilometragem para os dias úteis, sábados e domingos, também a quantidade dos dias do mês interfere na quilometragem para o período, onde, o total de dias entre **AGOSTO/2025** e **JULHO/2025** é uma diferença entre os tipos de dias, influenciando na quilometragem entre os meses.

MESES	DIAS ÚTEIS	SÁBADO	FERIADO DOMINGO	TOTAL
JULHO/25	23	4	4	31
AGOSTO/25	21	5	5	31
DIFERENÇA	-2	1	1	0

PASSAGEIROS PAGANTES EQUIVALENTES – A Atualização dos passageiros pagantes equivalentes, conforme o termo aditivo nº 008, foi aplicado o critério de utilizar os últimos 14 dias de passageiros realizado do mês de **JULHO/2025**, no dia do fechamento do relatório e que compreende de 18/JULHO/2025 a 31/JULHO/2025. Para o mês de **AGOSTO/2025** foi projetado da seguinte forma:

QUADRO DE PROJEÇÃO DE PASSAGEIROS PARA : AGOSTO/2025

JULHO/2025				AGOSTO/2025				
		PASSAGEIRO EQUIVALENTE	acumulado	MÉDIA DIA	AGOSTO/2025	MÉDIA DIA	PESO	DIAS
18/07/2025	sexta-feira DUSEX	436.832,17	436.832	436.832	DIAS ÚTEIS - SEG 1ª Q. :	464.416,42	100,00%	2
19/07/2025	sábado SAB	214.215,50	651.048	325.524	DIAS ÚTEIS - SEG 2ª Q. :	464.416,42	100,00%	2
20/07/2025	domingo DOM	111.815,83	762.864	254.288	DIAS ÚTEIS - TER 1ª Q. :	464.416,42	100,00%	2
21/07/2025	segunda-feira DUSEG	440.195,67	1.203.059	300.765	DIAS ÚTEIS - TER 2ª Q. :	464.416,42	100,00%	2
22/07/2025	terça-feira DUTER	463.840,50	1.666.900	333.380	DIAS ÚTEIS - QUA 1ª Q. :	464.416,42	100,00%	2
23/07/2025	quarta-feira DUQUA	467.274,17	2.134.174	355.696	DIAS ÚTEIS - QUA 2ª Q. :	464.416,42	100,00%	2
24/07/2025	quinta-feira DUQUI	456.586,33	2.590.760	370.109	DIAS ÚTEIS - QUI 1ª Q. :	464.416,42	100,00%	2
25/07/2025	sexta-feira DUSEX	448.234,83	3.038.995	379.874	DIAS ÚTEIS - QUI 2ª Q. :	464.416,42	100,00%	2
26/07/2025	sábado SAB	213.835,67	3.252.831	361.426	DIAS ÚTEIS - SEX 1ª Q. :	464.416,42	100,00%	3
27/07/2025	domingo DOM	114.115,00	3.366.946	336.695	DIAS ÚTEIS - SEX 2ª Q. :	464.416,42	100,00%	2
28/07/2025	segunda-feira DUSEG	470.270,83	3.837.217	348.838	DIAS ÚTEIS ATPAF. :	329.921,42	71,04%	0
29/07/2025	terça-feira DUTER	491.422,83	4.328.639	360.720	DIAS ÚTEIS ATPDF. :	329.921,42	71,04%	0
30/07/2025	quarta-feira DUQUA	485.057,67	4.813.697	370.284	SÁBADO 1ª Q. :	214.025,58	100,00%	2
31/07/2025	quinta-feira DUQUI	484.449,17	5.298.146	378.439	SÁBADO 2ª Q. :	214.025,58	100,00%	3
TOTAL DO PERÍODO				5.298.146,17	SÁBADO ATP. :	207.112,56	96,77%	0
					DOMINGOS 1ª Q. :	112.965,42	100,00%	2
					DOMINGOS 2ª Q. :	112.965,42	100,00%	3
					FERIADOS. :	146.848,47	31,62%	0
					CARTÃO CURITIBA +	98,71		31
					TOTAL MÊS. :			31
								11.390.760,00

DIAS ÚTEIS MÉDIA. :	4.644.164,17	10	464.416,42
DIAS ÚTEIS - SEG. : DUSEG	910.466,50	2	455.233,25
DIAS ÚTEIS - TER. : DUTER	955.263,33	2	477.631,67
DIAS ÚTEIS - QUA. : DUQUA	952.331,83	2	476.165,92
DIAS ÚTEIS - QUI. : DUQUI	941.035,50	2	470.517,75
DIAS ÚTEIS - SEX. : DUSEX	885.067,00	2	442.533,50
DIAS ÚTEIS ATÍPICO DAT	0,00	0	0,00
SÁBADOS SAB	428.051,17	2	214.025,58
SÁBADOS ATÍPICOS SAT	0,00	0	0,00
DOMINGOS DOM	225.930,83	2	112.965,42
FERIADOS FE	0,00	0	0,00
TOTAL	5.298.146,17	14	

OBSERVAÇÕES	
DIAS ÚTEIS :	21
DIAS ÚTEIS ATPAF. :	00
DIAS ÚTEIS ATPDF. :	00
SÁBADO :	05
SÁBADO ATP. :	00
DOMINGOS :	05
FERIADOS. :	00
	31

Prefeitura Municipal de Curitiba

URBS
Urbanização de Curitiba S.A.

Av. Presidente Affonso Camargo, 330
Rodoferrviária - Bloco Central
80060-090 JD Botânico Curitiba PR
Tel 41 3320-3000 / 3320-3232
www.urbs.curitiba.pr.gov.br



CURITIBA

FROTA OPERANTE – Atualização da frota operante representa a projeção da operação para o mês de AGOSTO/25 e representa o maior quantitativo por tipo de veículos no tipo de dia útil, decorrentes da programação das linhas, considerando a utilização dos tipos de veículo necessário para execução da programação, ou seja, Biarticulados, Articulados, Padron, Comum entre outros.

PROGRAMADA 2025 AGOSTO/2025

EMPRESAS	MICRO	MICRO ESPECIAL	COMUM	PADRON	PADRON LD	PADRON DD	HÍBRIDO	ARTICULADO 18 M	ARTICULADO LD	ARTICULADO 20 M	BIARTICULADO	eCOMUM	ePADRON	TOTAL	TOTAL
03 - Glória	-	53	81	18	42	7	16	28	12	6	30	-	2	295	25,06%
04 - Sto. Antonio	-	-	8	-	8	-	3	8	4	-	-	-	-	31	2,63%
10 - Mercês	-	11	11	4	2	5	-	4	3	-	-	-	-	40	3,40%
07 - Redentor	-	13	94	-	40	-	6	60	5	18	35	1	1	273	23,19%
08 - Expresso Azul	-	16	43	18	18	-	2	15	4	-	10	-	1	127	10,79%
02 - Tamarandé	-	-	2	-	-	-	-	19	-	-	9	-	-	30	2,55%
06 - São José	-	-	46	-	30	-	-	12	4	4	-	-	-	96	8,16%
11 - C. Sorriso	-	13	84	2	27	-	-	27	6	15	51	-	2	227	19,29%
12 - VIA MOBI	1	11	8	10	17	-	-	-	-	1	10	-	-	58	4,93%
PONTUAL	0	64	100	22	52	12	19	40	19	6	30	0	2	366	31,10%
TRANSBUS	0	29	137	18	58	0	8	75	9	18	45	1	2	400	33,98%
PIONEIRO	1	24	140	12	74	0	0	58	10	20	70	0	2	411	34,92%
TOTAL	1	117	377	52	184	12	27	173	38	44	145	1	6	1.177	

PROGRAMADA 2024 JULHO/2025

	MICRO	MICRO ESPECIAL	COMUM	PADRON	PADRON LD	PADRON DD	HÍBRIDO	ARTICULADO 18 M	ARTICULADO LD	ARTICULADO 20 M	BIARTICULADO	eCOMUM	ePADRON	TOTAL	TOTAL
03 - Glória	-	53	85	18	42	7	16	29	12	6	30	-	2	300	25,45%
04 - Sto. Antonio	-	-	8	-	8	-	3	8	4	-	-	-	-	31	2,63%
10 - Mercês	-	11	11	4	2	5	-	4	3	-	-	-	-	40	3,39%
07 - Redentor	-	13	94	-	40	-	6	60	5	18	33	1	1	271	22,99%
08 - Expresso Azul	-	16	43	18	18	-	2	15	4	-	10	-	1	127	10,77%
02 - Tamarandé	-	-	2	-	-	-	-	19	-	-	9	-	-	30	2,54%
06 - São José	-	-	46	-	30	-	-	12	4	4	-	-	-	96	8,14%
11 - C. Sorriso	-	13	84	2	27	-	-	27	6	15	50	-	2	226	19,17%
12 - Via Mobi	1	11	8	10	17	-	-	-	-	1	10	-	-	58	4,92%
PONTUAL	0	64	104	22	52	12	19	41	19	6	30	0	2	371	31,47%
TRANSBUS	0	29	137	18	58	0	8	75	9	18	43	1	2	398	33,76%
PIONEIRO	1	24	140	12	74	0	0	58	10	20	69	0	2	410	34,78%
TOTAL	1	117	381	52	184	12	27	174	38	44	142	1	6	1.179	

DIFERENÇA

CATEGORIA	MICRO	MICRO ESPECIAL	COMUM	PADRON	PADRON LD	PADRON DD	HÍBRIDO	ARTICULADO 18 M	ARTICULADO LD	ARTICULADO 20 M	BIARTICULADO	eCOMUM	ePADRON	TOTAL	
03 - Glória	-	-	(4)	-	-	-	-	(1)	-	-	-	-	-	-5	-1,67%
04 - Sto. Antonio	-	-	-	-	-	-	-	-	-	-	-	-	-	0	0,00%
10 - Mercês	-	-	-	-	-	-	-	-	-	-	-	-	-	0	0,00%
07 - Redentor	-	-	-	-	-	-	-	-	-	-	2	-	-	2	0,74%
08 - Expresso Azul	-	-	-	-	-	-	-	-	-	-	-	-	-	0	0,00%
02 - Tamarandé	-	-	-	-	-	-	-	-	-	-	-	-	-	0	0,00%
06 - São José	-	-	-	-	-	-	-	-	-	-	-	-	-	0	0,00%
11 - C. Sorriso	-	-	-	-	-	-	-	-	-	-	1	-	-	1	0,44%
12 - Via Mobi	-	-	-	-	-	-	-	-	-	-	-	-	-	0	0,00%
PONTUAL	0	0	-4	0	0	0	0	-1	0	0	0	0	0	-5	-1,35%
TRANSBUS	0	0	0	0	0	0	0	0	0	0	2	0	0	2	0,50%
PIONEIRO	0	0	0	0	0	0	0	0	0	0	1	0	0	1	0,24%
TOTAL	-	-	(4)	-	-	-	-	(1)	-	-	3	-	-	(2)	-0,17%

Prefeitura Municipal de Curitiba

URBS
Urbanização de Curitiba S.A.Av. Presidente Affonso Camargo, 330
Rodoferrviária - Bloco Central
80060-090 JD Botânico Curitiba PR
Tel 41 3320-3000 / 3320-3232
www.urbs.curitiba.pr.gov.br

PESSOAL OPERACIONAL:

Motoristas e Cobradores: Conforme estabelecido na licitação 005/2009 no anexo III, a atualização do quantitativo de horas de pessoal ocorre no ato da emissão do relatório do sistema que gerencia as tabelas horárias tendo como princípio o horário de início e fim de cada tabela horária, para dias úteis, sábados e domingos. Deste total de horas acumulada por tipo de veículo ocorre a multiplicação do dia útil por cinco, mais o sábado e o domingo, a fim de formular a escala semanal de cada tipo de veículo. Com o total de horas aplicamos o fator de utilização por tipo de operação, visando determinar o quanto de pessoal operacional será necessário para executar a programação das tabelas horárias.

Para o período de **AGOSTO/2025**, foi atualizado o quantitativo conforme o dimensionamento da programação da operação especial com a aplicação dos fatores de utilização (FU).

Pessoal de Manutenção, Tráfego e Limpeza: Reflexo da atualização do quantitativo de frota operante que reflete diretamente nas categorias Pessoal de Manutenção (0,58), Tráfego (0,13) e Limpeza (0,10), pois os fatores de utilização (FU) estão correlacionados, cuja variação interfere no quantitativo a ser remunerado para estas categorias.

Conforme estabelecido na licitação 005/2009 no anexo III, o fator de utilização se relaciona com a quantidade de veículos para determinar o quantitativo de colaboradores para executar o serviço.

De acordo como o termo aditivo nº 009, e com a reoneração dos encargos do INSS em 5,00% de janeiro/2024 a dezembro/2024, os encargos sociais estão adequados no percentual de 49,7345%.

Prefeitura Municipal de Curitiba

URBS
Urbanização de Curitiba S.A.Av. Presidente Affonso Camargo, 330
Rodoferrroviária - Bloco Central
80060-090 JD Botânico Curitiba PR
Tel 41 3320-3000 / 3320-3232
www.urbs.curitiba.pr.gov.br

CURITIBA

1 – Encargos Sociais

A Planilha de Cálculo Tarifário do Ministério dos Transporte (GEIPOT), prevê que para o cálculo dos custos do transporte urbano, os encargos sociais devem ser classificados em quatro grupos distintos.

GRUPO “A”:

Os encargos do Grupo A, compreendem oito itens que incidem sobre a folha de pagamento.

As suas alíquotas decorrem de legislação federal e são válidos para todo o território nacional;

1 INSS	5,00%
2 Acidente de Trabalho	3,00%
3 Salário Educação	2,50%
4 INCRA	0,20%
5 SENAT	1,00%
6 SEST	1,50%
7 SEBRAE	0,60%
8 FGTS	8,00%
TOTAL GRUPO “A”	21,80%

GRUPO “B”:

Os encargos do Grupo B compreendem (06) itens, sendo que (2) deles (férias, abono de férias e décimo terceiro salário) são fixos e os demais (décimo terceiro salário, aviso prévio indenizado, auxílio enfermidade e indenização adicional) são variáveis e foram calculadas tomando-se por base a estatística do Sistema.

9 Férias	9,0900%
10 Abono de Férias	3,0290%
11 13º Salário	8,6051%
12 Aviso Prévio Indenizado	1,1759%

CALCULO CONSIDERANDO UMA DEMISSÃO EM 15 ANOS = 180 MES

30 dias de trabalhado com redução 2 horas diária;

23 dias trabalhados e paga-se 30 dias;

50,00% Considerado para efeito de cálculo que cumpre o aviso;

76,6667% = custo de 23 dias de aviso prévio;

38,3333% = 50% não cumpre aviso;

23,3333% = 7 dias pagos de aviso prévio indenizado;

Aviso Prévio Indenizado Adicional Lei 12.506 -11/10/2010

3 dias para cada ano;

150,00% = 15 anos x 3 dias = 45 dias de Aviso Previo

Composição do percentual de Aviso Prévio Indenizado

150,00% = 15 anos x 3 dias = 45 dias de Aviso Previo

38,3333% = 50% não cumpre aviso;

23,3333% = 7 dias pagos de aviso prévio indenizado;

211,67% = Custo médio do Aviso Prévio Indenizado

180 = meses (15 anos)

1,1759% = Percentual de Aviso Prévio Indenizado

13 Auxílio Enfermidade	0,3596%
------------------------	---------

14 Indenizações Adicionais	0,0045%
----------------------------	---------

TOTAL GRUPO “B”	22,2641%
------------------------	-----------------

GRUPO “C”:

O Grupo C compreende um encargo denominado Depósito por Rescisão e que não provoca nem sofre incidência de outros encargos.

15 Depósito Por Rescisão	0,8168%
TOTAL GRUPO “C”	0,8168%

GRUPO D:

Os encargos referentes ao Grupo D correspondem a incidência cumulativa dos encargos do Grupo A sobre os encargos do Grupo B.

16 Incidência do “A” sobre “B”	4,8536%
TOTAL GRUPO “D”	

A somatória dos quatro grupos totalizam o cálculo do percentual de encargos sociais utilizados na planilha.

SOMA	A + “B” + “C” + “D”	49,7345%
-------------	----------------------------	-----------------

Prefeitura Municipal de Curitiba

URBS
Urbanização de Curitiba S.A.Av. Presidente Affonso Camargo, 330
Rodoferrviária - Bloco Central
80060-090 JD Botânico Curitiba PR
Tel 41 3320-3000 / 3320-3232
www.urbs.curitiba.pr.gov.br

CURITIBA

Além de manter o índice do pessoal administrativo em 7,71%.

Quadro referente ao quantitativo operacional de **AGOSTO/2025** comparado com o mês de **JULHO/2025**:

QUANTIDADE DE FUNCIONÁRIOS AGOSTO/2025

EMPRESA	MOTORISTA	COBRADORES DOS ÔNIBUS	COBRADORES TERMINAIS	COBRADORES (ESTAÇÃO-EXPRESSO)	COBRADORES (ESTAÇÃO-TERMAIS LINHAS)	PORTEROS	CONTROLADORES DE TRAFEGO	PESSOAL DE MANUTENÇÃO	PESSOAL DE LIMPEZA DOS VEÍCULOS	SUPERVISOR- LIMPEZA DAS ESTAÇÕES TUBOS E TERMINAIS	ZELADORES DAS EST. TUBOS	ZELADOR DE LIMPEZA DOS TERMINAIS	ATENDENTES- SITE	LIMPEZA DOS TERMINAIS	TOTAL EMPRESA
GLÓRIA	694,27	9,00	30,17	137,63	146,18	35,61	38,35	171,10	35,15	1,30	37,16	10,50	0,00	25,25	1.371,66
SANTO ANTÔNIO	74,93	0,00	8,18	26,70	0,00	7,12	4,03	17,98	3,70	0,08	2,84	2,10	0,00	5,05	152,71
MERCÊS	99,03	7,33	6,41	0,00	0,00	7,12	5,20	23,20	4,60	0,00	0,00	2,10	0,00	5,05	160,04
REDENTOR	573,35	0,00	32,34	177,14	47,40	49,85	35,49	158,34	35,05	0,98	23,67	8,40	0,00	20,20	1.162,20
EXPRESSO AZUL	278,95	0,00	26,86	129,90	29,86	28,49	16,51	73,66	14,65	0,76	18,22	6,30	0,00	15,15	639,31
ALM. TAMANDARÉ	65,75	0,00	19,26	57,76	0,00	21,37	3,90	17,40	4,85	0,28	6,63	6,30	0,00	15,15	218,64
VIAMOBI	125,57	0,00	6,41	73,06	3,64	24,93	7,54	33,64	6,85	0,38	8,99	2,10	0,00	5,05	298,16
SÃO JOSÉ	221,15	0,00	0,00	89,52	8,53	14,24	12,48	55,68	10,60	0,46	12,31	0,00	0,00	0,00	425,13
CIDADE SORRISO	493,78	0,00	29,94	229,83	51,40	21,37	29,51	131,66	30,20	1,34	31,71	8,40	0,00	20,20	1.079,34
TOTAL	2.626,79	16,32	159,57	921,53	287,00	210,09	153,01	682,66	145,65	5,58	141,53	46,20	0,00	111,10	5.507,04

QUANTIDADE DE FUNCIONÁRIOS JULHO/2025

EMPRESA	MOTORISTA	COBRADORES DOS ÔNIBUS	COBRADORES TERMINAIS	COBRADORES (ESTAÇÃO-EXPRESSO)	COBRADORES (ESTAÇÃO-TERMAIS LINHAS)	PORTEROS	CONTROLADORES DE TRAFEGO	PESSOAL DE MANUTENÇÃO	PESSOAL DE LIMPEZA DOS VEÍCULOS	SUPERVISOR- LIMPEZA DAS ESTAÇÕES TUBOS E TERMINAIS	ZELADORES DAS EST. TUBOS	ZELADOR DE LIMPEZA DOS TERMINAIS	ATENDENTES- SITE	LIMPEZA DOS TERMINAIS	TOTAL EMPRESA
GLÓRIA	695,10	9,00	30,17	137,63	146,18	35,61	39,00	174,00	35,70	1,30	37,16	10,50	0,00	25,25	1.376,59
SANTO ANTÔNIO	74,93	0,00	8,18	26,70	0,00	7,12	4,03	17,98	3,70	0,08	2,84	2,10	0,00	5,05	152,71
MERCÊS	98,90	7,33	6,41	0,00	0,00	7,12	5,20	23,20	4,60	0,00	0,00	2,10	0,00	5,05	159,91
REDENTOR	571,19	4,18	32,34	177,14	47,40	49,85	35,23	157,18	34,65	0,98	23,67	8,40	0,00	20,20	1.162,40
EXPRESSO AZUL	278,95	0,00	26,86	129,90	29,86	28,49	16,51	73,66	14,65	0,76	18,22	6,30	0,00	15,15	639,31
ALM. TAMANDARÉ	65,75	0,00	19,26	57,76	0,00	21,37	3,90	17,40	4,85	0,28	6,63	6,30	0,00	15,15	218,64
VIAMOBI	125,53	0,00	6,41	73,06	3,64	24,93	7,54	33,64	6,85	0,38	8,99	2,10	0,00	5,05	298,12
SÃO JOSÉ	221,31	0,00	0,00	89,52	8,53	14,24	12,48	55,68	10,60	0,46	12,31	0,00	0,00	0,00	425,13
CIDADE SORRISO	491,70	0,00	29,94	229,83	51,40	21,37	29,38	131,08	30,00	1,34	31,71	8,40	0,00	20,20	1.076,35
TOTAL	2.623,36	20,50	159,57	921,53	287,00	210,09	153,27	683,82	145,60	5,58	141,53	46,20	0,00	111,10	5.509,16

QUANTIDADE DE FUNCIONÁRIOS

EMPRESA	MOTORISTA	COBRADORES DOS ÔNIBUS	COBRADORES TERMINAIS	COBRADORES (ESTAÇÃO-EXPRESSO)	COBRADORES (ESTAÇÃO-TERMAIS LINHAS)	PORTEROS	CONTROLADORES DE TRAFEGO	PESSOAL DE MANUTENÇÃO	PESSOAL DE LIMPEZA DOS VEÍCULOS	SUPERVISOR- LIMPEZA DAS ESTAÇÕES TUBOS E TERMINAIS	ZELADORES DAS EST. TUBOS	ZELADOR DE LIMPEZA DOS TERMINAIS	ATENDENTES- SITE	LIMPEZA DOS TERMINAIS	TOTAL EMPRESA
GLÓRIA	-0,83	0,00	0,00	0,00	0,00	0,00	-0,65	-2,90	-0,55	0,00	0,00	0,00	0,00	0,00	-4,93
SANTO ANTÔNIO	0,00	0,00	0,00	0,00	0,00	0,00	0,00	0,00	0,00	0,00	0,00	0,00	0,00	0,00	0,13
MERCÊS	0,13	0,00	0,00	0,00	0,00	0,00	0,00	0,00	0,00	0,00	0,00	0,00	0,00	0,00	0,13
REDENTOR	2,16	-4,18	0,00	0,00	0,00	0,00	0,26	1,16	0,40	0,00	0,00	0,00	0,00	0,00	-0,20
EXPRESSO AZUL	0,00	0,00	0,00	0,00	0,00	0,00	0,00	0,00	0,00	0,00	0,00	0,00	0,00	0,00	0,00
ALM. TAMANDARÉ	0,00	0,00	0,00	0,00	0,00	0,00	0,00	0,00	0,00	0,00	0,00	0,00	0,00	0,00	0,00
VIAMOBI	0,04	0,00	0,00	0,00	0,00	0,00	0,00	0,00	0,00	0,00	0,00	0,00	0,00	0,00	0,04
SÃO JOSÉ	-0,16	0,00	0,00	0,00	0,00	0,00	0,00	0,00	0,00	0,00	0,00	0,00	0,00	0,00	-0,16
CIDADE SORRISO	2,08	0,00	0,00	0,00	0,00	0,00	0,13	0,58	0,20	0,00	0,00	0,00	0,00	0,00	2,99
TOTAL	3,43	-4,18	0,00	0,00	0,00	0,00	-0,26	-1,16	0,05	0,00	0,00	0,00	0,00	0,00	-2,12

Prefeitura Municipal de Curitiba

URBS
Urbanização de Curitiba S.A.

Av. Presidente Affonso Camargo, 330
Rodoferroviária - Bloco Central
80060-090 JD Botânico Curitiba PR
Tel 41 3320-3000 / 3320-3232
www.urbs.curitiba.pr.gov.br



Por Conta do reajuste contratual em março/2025, conforme as regras editalícias do processo 005/2009, foram corrigidos os salários, benefícios, reflexo da convenção coletiva do SINDIMOC E SINDEESMAT e a atualização da idade para anuênio apresentado no quadro a seguir aplicado em **AGOSTO/2025**:

COMPONENTES	BASE	MÉDIO	ÍNDICES APLICADOS	SALÁRIO	FERIADOS - DSR - HORAS EXTRAS - ADICIONAL NOTURNO	ANUÊNIO CORRIGIDO 26/02/2018	VALOR DO ANUÊNIO	SALÁRIO MÉDIO
MOTORISTA	3.332,0700	4.060,29	5,1741%	3.504,48	197,33	9,2936	651,38	4.353,196
COBRADORES DOS ÔNIBUS	1.888,1100	2.340,97	5,1741%	1.985,81	222,40	9,1620	363,88	2.572,088
COBRADORES TERMINAIS	1.888,1100	2.340,97	5,1741%	1.985,81	222,40	9,1620	363,88	2.572,088
COBRADORES (ESTAÇÃO - EXPRESSO)	1.888,1100	2.340,97	5,1741%	1.985,81	222,40	9,1620	363,88	2.572,088
COBRADORES (ESTAÇÃO - DEMAIS LINHAS)	1.888,1100	2.340,97	5,1741%	1.985,81	222,40	9,1620	363,88	2.572,088
PORTEIROS	1.888,1100	2.210,69	5,1741%	1.985,81	113,01	8,4732	336,52	2.435,342
CONTROLADORES DE TRAFEGO	3.999,0000	4.513,74	5,1741%	4.205,91	31,74	8,6307	726,00	4.963,654
PESSOAL DE MANUTENÇÃO	3.531,4800	4.022,64	5,1741%	3.714,20	206,30	6,2031	460,79	4.381,292
PESSOAL DE LIMPEZA DOS VEÍCULOS	1.380,5000	1.642,33	5,1741%	1.451,93	257,79	3,6224	105,19	1.814,909
SUPERVISOR - LIMPEZA DAS ESTAÇÕES TUBOS E TERMINAIS	3.331,9400	3.821,78	5,1741%	3.504,34	716,16	0,0000	0,00	4.220,498
ZELADORES DAS EST. TUBOS	1.585,7100	2.008,89	5,1741%	1.667,76	364,35	5,0163	167,32	2.199,432
ZELADOR DE LIMPEZA DOS TERMINAIS	1.518,5500	1.923,81	5,1741%	1.597,12	348,92	5,0163	160,23	2.106,272
LIMPEZA DOS TERMINAIS	1.944,5900	2.295,24	5,1741%	2.045,21	489,50	0,0000	0,00	2.534,707

Atualizado da idade média em aplicada em AGOSTO/2025 dos funcionários das empresas consorciadas para aplicação para o cálculo do anuênio:

COLABORADORES	ANUÊNIO LICITADO	SISTEMA 2017	SISTEMA 2019	IDADE MÉDIA 2021	IDADE MÉDIA 2022	IDADE MÉDIA 2023	IDADE MÉDIA 2024	IDADE MÉDIA 2025	VARIAÇÃO
MOTORISTA	9,42	11,06	12,04	11,87	11,61	11,16	10,30	9,2936	-9,74%
COBRADORES DOS ÔNIBUS	7,88	8,30	8,96	8,82	9,14	9,49	9,62	9,1620	-4,72%
COBRADORES TERMINAIS	7,88	8,30	8,96	8,82	9,14	9,49	9,62	9,1620	-4,72%
COBRADORES (ESTAÇÃO - EXPRESSO)	7,88	8,30	8,96	8,82	9,14	9,49	9,62	9,1620	-4,72%
COBRADORES (ESTAÇÃO - DEMAIS LINHAS)	7,88	8,30	8,96	8,82	9,14	9,49	9,62	9,1620	-4,72%
PORTEIROS	5,57	8,87	8,99	9,09	8,55	8,62	8,76	8,4732	-3,27%
CONTROLADORES DE TRAFEGO	11,79	10,55	11,18	9,87	9,81	8,88	8,59	8,6307	0,42%
PESSOAL DE MANUTENÇÃO	9,54	9,53	8,37	7,95	7,47	7,02	6,22	6,2031	-0,31%
PESSOAL DE LIMPEZA DOS VEÍCULOS	2,78	4,38	3,92	4,14	3,70	3,58	3,75	3,6224	-3,36%
SUPERVISOR - LIMPEZA DAS ESTAÇÕES TUBOS E TERMINAIS	0,00	0,00	0,00	0,00	0,00	0,00	0,00	0,0000	0,00%
ZELADORES DAS EST. TUBOS	2,80	4,97	5,70	6,49	6,03	5,59	4,98	5,0163	0,66%
ZELADOR DE LIMPEZA DOS TERMINAIS	2,80	4,97	5,70	6,49	6,03	5,59	4,98	5,0163	0,66%
LIMPEZA DOS TERMINAIS	0,00	0,00	0,00	0,00	0,00	0,00	0,00	0,0000	0,00%

Prefeitura Municipal de Curitiba

URBS
Urbanização de Curitiba S.A.

Av. Presidente Affonso Camargo, 330
Rodoferrviária - Bloco Central
80060-090 JD Botânico Curitiba PR
Tel 41 3320-3000 / 3320-3232
www.urbs.curitiba.pr.gov.br



Mantido o percentual para a atualização para os benefícios em março/2025, conforme o INPC-IBGE, nos itens dos benefícios conforme as negociações da convenção coletiva da categoria:

ÍNDICE APLICADO PARA PESSOAL POR CATEGORIA

ÍNDICE INPC .: **5,1741%**

FORMA DE CONTRATAÇÃO	COMPONENTES	VALOR ANTERIOR	VALOR ATUAL	VARIAÇÃO
CONTRATO INDIVIDUAL POR EMPRESA	CESTA BÁSICA	R\$ 855,05	R\$ 899,300	5,1751%
SINDICATO CONTROLA OS CONTRATO	PLANO DE SAÚDE	R\$ 115,00	R\$ 120,960	5,1826%
CONTRATO INDIVIDUAL POR EMPRESA	SEGURO DE VIDA	R\$ 11,55	R\$ 12,150	5,1948%

Exportado do Sistema Único de Protocolos - 01-213554/2025 - por Carlos Eduardo Manika - Manutenção 03/19/2025 10:29:24

Prefeitura Municipal de Curitiba

URBS
Urbanização de Curitiba S.A.

Av. Presidente Affonso Camargo, 330
Rodoferrviária - Bloco Central
80060-090 JD Botânico Curitiba PR
Tel 41 3320-3000 / 3320-3232
www.urbs.curitiba.pr.gov.br



Mantida a aplicação do percentual o índice do INPC-IBGE, utilizado com referência para correção dos itens tarifários de pessoal, benefícios, custos de administrativo e rentabilidade:

INPC ÍNDICE NACIONAL DE PREÇOS AO CONSUMIDOR - IBGE					
MESES	% MÊS	ÍNDICE	+1	ACUMULADO	% ACUMULADO
Fevereiro / 23		0,8100	1,0081	1,0081000	0,81%
Março / 24		0,1900	1,0019	1,0100154	1,00%
Abril / 24		0,3700	1,0037	1,0137524	1,38%
Maio / 24		0,4600	1,0046	1,0184157	1,84%
Junho / 24		0,2500	1,0025	1,0209617	2,10%
Julho / 24		0,2600	1,0026	1,0236162	2,36%
Agosto / 24		-0,1400	0,9986	1,0221832	2,22%
Setembro / 24		0,4800	1,0048	1,0270897	2,71%
Outubro / 24		0,6100	1,0061	1,0333549	3,34%
Novembro / 24		0,3300	1,0033	1,0367650	3,68%
Dezembro / 24		0,4800	1,0048	1,0417415	4,17%
Janeiro / 25			1,0000	1,0417415	4,17%
GANHO REAL					1,0000%
ÍNDICE DE RECORREÇÃO PARA SALÁRIOS E BENEFÍCIOS					5,1741%
APLICAÇÃO PARA PARA ITENS DE PESSOAL - OUTROS CUSTOS DE ORDEM OPERACIONAL - RENTABILIDADE .:					4,1741%
APLICAÇÃO DO ÍNDICE NOS VEÍCULOS ELÉTRICO					1,7707%

Prefeitura Municipal de Curitiba

URBS
Urbanização de Curitiba S.A.

Av. Presidente Affonso Camargo, 330
Rodoferrviária - Bloco Central
80060-090 JD Botânico Curitiba PR
Tel 41 3320-3000 / 3320-3232
www.urbs.curitiba.pr.gov.br



CURITIBA

COMBUSTÍVEL – Para o período até o fim do da validade do contrato nº 084, nº 085, nº 086, em cada mês será pesquisado no site da ANP - Agência Nacional do Petróleo, Gás Natural e Biocombustíveis, e conforme o Termo Aditivo nº 009, na cláusula vigésima primeira, será adotado revisões mensais para utilizar a pesquisa publicado pela ANP, além de verificações nas publicações do CONFAZ referente ao ATO COTEPE/ICMS e/ou ATO COTEPE/PMPF e da SEFA secretária da Fazenda do Estado do Paraná.

Para o mês de **AGOSTO/2025**, foi adotado a pesquisa do período de 20/07/2025 - 26/07/2025 e adotando os procedimentos válidos, o valor do Diesel-S10, a partir de 01/08/2025 ficou em **R\$ 4,4868**.

DESCRIÇÃO	ANTERIOR	ANTERIOR	CALCULO NORMAL	ago/25	ALÍQUOTA		
VALOR DO DIESEL	3,2950	6,6210	5,3828	5,3828	1,1200	1,1200	0,00%
VALOR 12 % ICMS DO DIESEL	0,3954	0,7945	0,0000	1,1200			
VALOR SEM O ICMS DIESEL	2,8996	5,8265	5,3828	4,2628			
VALOR 12 % ICMS DO DIESEL 80%	0,3163	0,6356	0,0000	0,8960			
VALOR DO ICMS DO DIESEL	0,0791	0,1589	0,0000	0,2240			
VALOR DO DIESEL AJUSTADO	2,9787	5,9854	5,3828	4,4868			

PREÇO AO CONSUMIDOR						PREÇO A DISTRIBUIDORA				
SEMANA	Nº POSTOS	PREÇO MÉDIO	DESVIO PADRÃO	PREÇO MÍNIMO	PREÇO MÁXIMO	PREÇO UTILIZADO	PREÇO MÉDIO Distribuidor	DESVIO PADRÃO	PREÇO MÍNIMO	PREÇO MÁXIMO
01/03/2020-07/03/2020	33	3,419	0,1680	3,160	3,7990		3,0170	0,0670	2,9350	3,0980
20/07/2025 - 26/07/2025	27	6,100	0,3222	5,570	0,0530		5,3828	0,8824		
VARIACÃO		78,41%					0,8824			

OS VALORES DO PREÇO MÉDIO DA DISTRIBUIDORA NÃO FOI PUBLICADO E FOI ADOTADO COMO REDUTOR A VARIACÃO DO PREÇO DO DIESEL O PREÇO AO CONSUMIDOR

	VALOR NO PERÍODO DE PESQUISA	PREÇO MÉDIO	DESVIO PADRÃO	PREÇO MÍNIMO	PREÇO MÁXIMO	PREÇO UTILIZADO	PREÇO MÉDIO Distribuidor	PREÇO UTILIZADO	PREÇO UTILIZADO	VARIACÃO DO PREÇO FINAL
01/09/2024	25/08/2024 - 31/08/2024	6,010	0,318	5,390	0,053	0,000	5,3034	4,4526	0,40%	0,0177
01/10/2024	22/09/2024 - 28/09/2024	5,920	0,156	5,390	0,026	0,000	5,2239	4,3731	-1,79%	-0,0795
01/11/2024	20/10/2024 - 26/10/2024	5,880	0,218	5,390	0,037	0,000	5,1886	4,3378	-0,81%	-0,0353
01/12/2024	24/11/2024 - 30/11/2024	5,960	0,174	5,490	0,029	0,000	5,2592	4,4084	1,63%	0,0706
01/01/2025	22/12/2024 - 28/12/2024	6,030	0,272	5,590	0,045	0,000	5,3210	4,4702	1,40%	0,0618
01/02/2025	19/01/2025 - 25/01/2025	6,090	0,239	5,770	0,039	0,000	5,3739	4,5344	1,44%	0,0642
01/03/2025	16/02/2025 - 22/02/2025	6,590	0,249	6,090	0,038	0,000	5,8152	4,9192	8,49%	0,3848
01/04/2025	23/03/2025 - 29/03/2025	6,580	0,235	5,970	0,036	0,000	5,8063	4,9103	-0,18%	-0,0089
01/05/2025	20/04/2025 - 26/04/2025	6,430	0,257	5,860	0,040	0,000	5,6740	4,7780	-2,69%	-0,1323
01/06/2024	25/05/2025 - 31/05/2025	6,160	0,298	5,890	0,048	0,000	5,4357	4,5397	-4,99%	-0,2383
01/07/2024	22/06/2025 - 28/06/2025	6,080	0,335	5,470	0,055	0,000	5,3651	4,4691	-1,56%	-0,0706
01/08/2025	20/07/2025 - 26/07/2025	6,100	0,322	5,570	0,053	0,000	5,3828	4,4868	0,40%	0,0177

Variação 12 meses

0,036451836

0,768%

Para o cálculo da tarifa técnica de AGOSTO/2025, o ajuste no valor do DIESEL - utilizou a pesquisa da ANP da semana de 20/07/2025 - 26/07/2025 e mantendo o desconto de 80% para cálculo do ICMS do Diesel, refletindo o valor para o combustível em R\$ 4,4868.

Prefeitura Municipal de Curitiba

URBS
Urbanização de Curitiba S.A.

Av. Presidente Affonso Camargo, 330
Rodoferrroviária - Bloco Central
80060-090 JD Botânico Curitiba PR
Tel 41 3320-3000 / 3320-3232
www.urbs.curitiba.pr.gov.br



BIOCOMBUSTÍVEL B-100

Descontinuado conforme o termo aditivo conjunto nº 009.

PESQUISA ANP

O site da ANP apresenta muita instabilidade e no período, quando foi verificado dos valores, foi direcionado para o link a seguir, desta forma está sendo mantido a metodologia estipulado no termo aditivo nº008 e nº009:

<https://www.gov.br/anp/pt-br/assuntos/precos-e-defesa-da-concorrencia/precos/levantamento-de-precos-de-combustiveis-ultimas-semanas-pesquisadas>

ENERGIA ELÉTRICA

Conforme a programação operacional e o termo aditivo conjunto nº 10, com a operação de 7 veículos elétricos, identificação do gasto de energia.

AGOSTO/2025	LOTE 01	LOTE 01	LOTE 02	LOTE 02	LOTE 03	LOTE 03	TOTAL
	PONTUAL eCOMUM	PONTUAL ePADRON	TRANSBUS eCOMUM	TRANSBUS ePADRON	PIONEIRO eCOMUM	PIONEIRO ePADRON	-
KM REALIZADA		6.595,00	6.595,00	6.595,00		6.595,00	26.380,00
CUSTO CARREGAMENTO		4.806,64	4.806,64	4.806,64		4.806,64	19.226,58
CONSUMO (kWh)		6.702,41	6.702,41	6.702,41		6.702,41	26.809,64
CONSUMO REAL		1,0163	1,0163	1,0163		1,0163	1,0163
CONSUMO PROJETADO		1,6000	1,6000	1,6000		1,6000	1,6000
PREÇO		0,7288	0,7288	0,7288		0,7288	0,7288
CUSTO KM		1,166130	1,166130	1,166130		1,166130	1,166130
KM		17.424,85	6.386,93	17.517,58		16.545,47	57.874,82
CUSTO ENERGIA	-	20.319,65	7.447,99	20.427,78		19.294,17	67.489,59
LUBRIFICANTES		0,0366	0,0366	0,0366		0,0366	0,0366
CUSTO LUBRIFICANTES	-	637,75	233,76	641,14		605,56	2.118,22

Prefeitura Municipal de Curitiba
URBS
Urbanização de Curitiba S.A.
Av. Presidente Affonso Camargo, 330
Rodoferrviária - Bloco Central
80060-090 JD Botânico Curitiba PR
Tel 41 3320-3000 / 3320-3232
www.urbs.curitiba.pr.gov.br



LUBRIFICANTES E ARLA 32 – Para estes itens foram convencionados o que para o consumo de lubrificantes está em 4,00% do consumo de combustíveis, salvo o híbrido que é 6,00% e ARLA 32 que é 5,00% do consumo do combustível e as alterações que ocorrem no consumo de combustível interfere no resultado desses itens.

Com a implantação dos veículos elétricos foi utilizado o custo utilizado no estudo da ANTP – ASSOCIAÇÃO NACIONAL DE TRANSPORTES PÚBLICOS, conforme o termo aditivo conjunto nº 10.

RODAGEM – Aplicado o percentual aplicado em março/2025 do IPA - OG - DI - ARTIGOS DE BORRACHA E PLÁSTICOS 1006821 - COL. 28:

IPA - OG - DI - ARTIGOS DE BORRACHA E PLÁSTICOS 1006821 - COL. 28
Índice de Preços ao Produtor Amplo - Disponibilidade Interna - Origem

2025	VOLUME	VARIAÇÃO MENSAL	VARIAÇÃO ACUMULADA
DEZ / 23	340,535		
JAN / 24 01	340,970	0,13%	0,1277%
FEV / 24 02	341,456	0,14%	0,2705%
MAR / 24 03	342,878	0,42%	0,6880%
ABR / 24 04	345,287	0,70%	1,3955%
MAI / 24 05	346,494	0,35%	1,7499%
JUN / 24 06	346,987	0,14%	1,8947%
JUL / 24 07	349,679	0,78%	2,6852%
AGO / 24 08	355,838	1,76%	4,4938%
SET / 24 09	358,217	0,67%	5,1924%
OUT / 24 10	360,158	0,54%	5,7624%
NOV / 24 11	361,837	0,47%	6,2555%
DEZ / 24 12	364,358	0,70%	6,9958%

Prefeitura Municipal de Curitiba

URBS
Urbanização de Curitiba S.A.

Av. Presidente Affonso Camargo, 330
Rodoferrviária - Bloco Central
80060-090 JD Botânico Curitiba PR
Tel 41 3320-3000 / 3320-3232
www.urbs.curitiba.pr.gov.br



PEÇAS E ACESSÓRIOS

– Para este item o quantitativo de veículos para calcular peças e acessórios é reflexo da programação operacional onde é definido o quantitativo de frota operante, e é aplicado sobre o valor do veículo sem rodagem o percentual de 8,00% ao ano e para os veículos elétricos começam com o percentual 2,50%, conforme o termo aditivo conjunto nº 10, sendo avaliado periodicamente.

Mantido a correção contratual em março/2025, conforme as regras editalícias do processo 005/2009, e do Termo Aditivo Conjunto nº 009, na seção 8, nas cláusula décima quarta e décima quinta, que determina a aplicação do IPA-OG-DI-Produtos Industriais – Industria de Transformação veículos Automotores, Reboques, Carroceria e Autopeças da FGV – Fundação Getúlio Vargas, do período de janeiro/2024 e dezembro/2024, onde foram corrigidos os valores veículos, conforme, refletindo no itens tarifários amortização e peças e acessórios:

IPA - OG - DI - PRODUTOS INDUSTRIAIS - VEÍC-AUT, REB, CAR. E AUT-1420

Índice de Preços ao Produtor Amplo - Disponibilidade Interna - Origem

2025	VOLUME	VARIAÇÃO MENSAL	VARIAÇÃO ACUMULADA
DEZ / 23	220,312		
JAN / 24 01	220,782	0,21%	0,2133%
FEV / 24 02	218,756	-0,92%	-0,7063%
MAR / 24 03	218,924	0,08%	-0,6300%
ABR / 24 04	219,603	0,31%	-0,3218%
MAI / 24 05	219,940	0,15%	-0,1689%
JUN / 24 06	219,970	0,01%	-0,1552%
JUL / 24 07	220,439	0,21%	0,0576%
AGO / 24 08	220,776	0,15%	0,2106%
SET / 24 09	221,282	0,23%	0,4403%
OUT / 24 10	221,773	0,22%	0,6632%
NOV / 24 11	221,779	0,00%	0,6659%
DEZ / 24 12	222,121	0,15%	0,8211%
DEZ / 25 12	222,121	0,00%	0,6092%

Prefeitura Municipal de Curitiba

URBS
Urbanização de Curitiba S.A.

Av. Presidente Affonso Camargo, 330
Rodoferroviária - Bloco Central
80060-090 JD Botânico Curitiba PR
Tel 41 3320-3000 / 3320-3232
www.urbs.curitiba.pr.gov.br



Quadro de Veículos Incorporados em JULHO/2025 e considerados no cálculo tarifário de **AGOSTO/2025**:

EMPRESAS	CONSÓRCIOS	PADRON INTERCAMBIÁVEL	PADRON LD	PADRON LD PD	ARTICULADO 18m	ARTICULADO 18m 7P	ARTICULADO 20m	TOTAL	VALOR TOTAL
GLÓRIA	PONTUAL							0	0,00
SANTO ANTÔNIO	PONTUAL							0	0,00
MERCÊS	PONTUAL							0	0,00
REDENTOR	TRANSBUS							0	0,00
EXPRESSO AZUL	TRANSBUS							0	0,00
TAMANDARÉ	PIONEIRO							0	0,00
VIA MOBI	PIONEIRO							0	0,00
SÃO JOSÉ	PIONEIRO							0	0,00
SORRISO	PIONEIRO							0	0,00
TOTAL		0	0	0	0	0	0	0	0,00

Não houve incorporações mo mês de Agosto/2025

Valores dos Veículos utilizados nos componentes de amortização e peças e acessórios:

TIPO DE VEÍCULOS	01/08/2025		
	PREÇO MÉDIO ANTERIOR	PREÇO CALCULADO	VARIAÇÃO
MICRO	222.344,66	224.170,35	0,8211%
MICRO ESPECIAL	406.013,62	409.347,43	0,8211%
COMUM	428.142,79	431.658,30	0,8211%
CÓMUM - 4P	440.657,40	444.275,68	0,8211%
PADRON	568.720,98	1.015.000,00	78,4706%
PADRON LD	590.339,77	1.049.471,15	77,7741%
PADRON LD +	590.339,77	1.079.000,00	82,7761%
PADRON DD	975.802,46	983.814,85	0,8211%
PADRON HIBRIDO	1.193.963,46	1.203.767,20	0,8211%
ARTICULADO 18 metros	892.013,47	1.697.836,36	90,3375%
ARTICULADO 18 metros - 7PORTAS	892.013,47	1.742.000,00	95,2885%
ARTICULADO 18 metros LD	954.510,23	962.347,79	0,8211%
ARTICULADO 20 metros	1.024.418,29	1.956.333,33	90,9702%
BIARTICULADO	1.547.575,81	1.560.283,08	0,8211%
BIARTICULADO Motor Dianteiro	1.520.649,08	1.533.135,26	0,8211%
eCOMUM	3.000.000,00	3.018.276,44	0,6092%
ePADRON	3.049.000,00	3.067.574,96	0,6092%

CONSÓRCIO	EMPRESA	PROTOCOLO	FORNECEDOR	MOTIVO	DANFE	SERIE	DATA EMISSÃO	VALOR UNITÁRIO	QUANT	VALOR
PONTUAL		01-183988/2025	POSSERT COMUNICACAO VISUAL LTDA	ADESIVO PONTO CEGO	000.004.024	001	30/05/2025	2,100	2.500	5.250,00
PONTUAL		01-107162/2025	POSSERT COMUNICACAO VISUAL LTDA - orçamento - 60355							
TRANSBUS		04-031339/2025	POSSERT COMUNICACAO VISUAL LTDA	ADESIVO PONTO CEGO	000.004.014	001	20/05/2025	2,100	2.950	6.195,00
TRANSBUS		01-106367/2025	POSSERT COMUNICACAO VISUAL LTDA - orçamento - 60348							
PIONEIRO		01-185897/2025	POSSERT COMUNICACAO VISUAL LTDA	ADESIVO PONTO CEGO	000.004.015	001	20/05/2025	2,100	3.350	7.035,00
PIONEIRO		01-106566/2025	POSSERT COMUNICACAO VISUAL LTDA - orçamento - 60349							
TOTAL										18.480,00

Prefeitura Municipal de Curitiba

URBS
Urbanização de Curitiba S.A.

Av. Presidente Affonso Camargo, 330
Rodoferrviária - Bloco Central
80060-090 JD Botânico Curitiba PR
Tel 41 3320-3000 / 3320-3232
www.urbs.curitiba.pr.gov.br



CUSTO DE AMORTIZAÇÃO – Os custos deste item são reflexos dos cálculos tarifários com aplicação dos parâmetros contratuais e atualizado conforme o temo aditivo nº 009, onde para definir o valor de amortização de veículos, não será considerado a frota reserva 10% com vida útil, e para a amortização de instalações, edificações e equipamento, para definir o cálculo será mantido o quantitativo que tem a regra com a frota reserva de 10% com vida útil.

Mantido o reajuste contratual, conforme as regras editalícias do processo 005/2009, e do Termo Aditivo Conjunto nº 009, na seção 8, nas cláusula décima quarta e décima quinta, que determina a aplicação do IPA-OG-DI-Produtos Industriais – Industria de Transformação veículos Automotores, Reboques, Carroceria e Autopeças da FGV – Fundação Getúlio Vargas, do período de janeiro/2024 e dezembro/2024, onde foram corrigidos os valores veículos, conforme, refletindo no itens tarifários amortização e peças e acessórios:

IPA - OG - DI - PRODUTOS INDUSTRIAIS - VEÍC-AUT, REB, CAR. E AUT-14209
Índice de Preços ao Produtor Amplo - Disponibilidade Interna - Origem

2025	VOLUME	VARIAÇÃO MENSAL	VARIAÇÃO ACUMULADA
DEZ / 23	220,312		
JAN / 24 01	220,782	0,21%	0,2133%
FEV / 24 02	218,756	-0,92%	-0,7063%
MAR / 24 03	218,924	0,08%	-0,6300%
ABR / 24 04	219,603	0,31%	-0,3218%
MAI / 24 05	219,940	0,15%	-0,1689%
JUN / 24 06	219,970	0,01%	-0,1552%
JUL / 24 07	220,439	0,21%	0,0576%
AGO / 24 08	220,776	0,15%	0,2106%
SET / 24 09	221,282	0,23%	0,4403%
OUT / 24 10	221,773	0,22%	0,6632%
NOV / 24 11	221,779	0,00%	0,6659%
DEZ / 24 12	222,121	0,15%	0,8211%
DEZ / 25 12	222,121	0,00%	0,6092%

Prefeitura Municipal de Curitiba

URBS
Urbanização de Curitiba S.A.

Av. Presidente Affonso Camargo, 330
Rodoferrviária - Bloco Central
80060-090 JD Botânico Curitiba PR
Tel 41 3320-3000 / 3320-3232
www.urbs.curitiba.pr.gov.br



CUSTO DE RENTABILIDADE JUSTA – Os custos deste item são reflexos

dos cálculos tarifários com aplicação dos parâmetros contratuais e atualizado conforme o temo aditivo nº 009, onde para definir o valor de rentabilidade justa de veículos, não será considerado a frota reserva 10% com vida útil, e para a rentabilidade justa de instalações, edificações e equipamento, para definir o cálculo será mantido o quantitativo que tem a regra com a frota reserva de 10% com vida útil.

Mantido o reajuste contratual, conforme as regras editalícias do processo 005/2009, foram corrigidos os valores de veículos para a custa da rentabilidade para o cálculo de peças e acessórios conforme o índice INPC-IBGE:

INPC ÍNDICE NACIONAL DE PREÇOS AO CONSUMIDOR - IBGE					
MESES	% MÊS	ÍNDICE	+1	ACUMULADO	% ACUMULADO
Fevereiro / 23		0,8100	1,0081	1,0081000	0,81%
Março / 24		0,1900	1,0019	1,0100154	1,00%
Abril / 24		0,3700	1,0037	1,0137524	1,38%
Maio / 24		0,4600	1,0046	1,0184157	1,84%
Junho / 24		0,2500	1,0025	1,0209617	2,10%
Julho / 24		0,2600	1,0026	1,0236162	2,36%
Agosto / 24		-0,1400	0,9986	1,0221832	2,22%
Setembro / 24		0,4800	1,0048	1,0270897	2,71%
Outubro / 24		0,6100	1,0061	1,0333549	3,34%
Novembro / 24		0,3300	1,0033	1,0367650	3,68%
Dezembro / 24		0,4800	1,0048	1,0417415	4,17%
Janeiro / 25			1,0000	1,0417415	4,17%
GANHO REAL					1,0000%
ÍNDICE DE RECORREÇÃO PARA SALÁRIOS E BENEFÍCIOS					5,1741%
APLICAÇÃO PARA PARA ITENS DE PESSOAL - OUTROS CUSTOS DE ORDEM OPERACIONAL - RENTABILIDADE .:					4,1741%
APLICAÇÃO DO ÍNDICE NOS VEÍCULOS ELÉTRICO					1,7707%

Prefeitura Municipal de Curitiba

URBS
Urbanização de Curitiba S.A.

Av. Presidente Affonso Camargo, 330
Rodoferrroviária - Bloco Central
80060-090 JD Botânico Curitiba PR
Tel 41 3320-3000 / 3320-3232
www.urbs.curitiba.pr.gov.br



INVESTIMENTO NÃO REALIZADO – Os custos deste item são reflexo dos cálculos tarifários com aplicação dos parâmetros considerados nos itens amortização de veículos, rentabilidade justa de veículos e impostos exclusivos para a rentabilidade justa de veículos, conforme o temo aditivo nº 009, a partir de dezembro/2022, a idade dos veículos consideram a data de março/2022, reduzindo assim o quantitativo de veículos vencidos, sendo que para o mês de **AGOSTO/2025** será considerado a quantidade conforme o quadro a seguir:

LOs reajustes aplicados nos itens de amortização de veículos e rentabilidade de veículos interferem neste item.

VEÍCULOS VENCIDOS - BASE - AGOSTO/2025 - VIGÊNCIA -														
CONSORCIO	MICRO	MICRO ESPECIAL	COMUM	PADRON	PADRON L.D.	PADRON D.D.	PADRON HÍBRIDO	ARTICULADO 18 m	ARTICULADO 18 m L.D.	ARTICULADO 20 m	BIARTICULADO	eCOMUM	EPADRON	TOTAL
PONTUAL	GLÓRIA	0	0	50	16	11	7	16	17	0	0	7	0	124
	SANTO ANTÔNIO	0	0	0	0	0	0	3	4	1	0	0	0	8
	MERCÊS	0	4	6	4	2	5	0	4	3	0	0	0	28
TRANSBUS	REDENTOR	0	0	44	0	8	0	6	19	0	0	16	0	93
	EXPRESSO AZUL	0	0	8	16	0	0	2	0	2	0	10	0	38
PIONEIRO	TAMANDARÉ	0	0	0	0	0	0	0	7	0	0	1	0	8
	VIA MOBI	1	11	-2	0	2	0	0	0	0	1	10	0	23
	SÃO JOSÉ	0	0	26	0	2	0	0	0	0	0	0	0	28
	SORRISO	0	3	27	0	5	0	0	10	4	0	37	0	86
TOTAL CONSÓRCIOS		1	18	159	36	30	12	27	61	10	1	81	0	436

Prefeitura Municipal de Curitiba

URBS
Urbanização de Curitiba S.A.

Av. Presidente Affonso Camargo, 330
Rodoferrviária - Bloco Central
80060-090 JD Botânico Curitiba PR
Tel 41 3320-3000 / 3320-3232
www.urbs.curitiba.pr.gov.br



ITENS - RESUMO	CUSTO/KM AGOSTO/2025
Pessoal Operacional e Encargos Sociais	Conforme o quantitativo de motorista e cobradores, reflexo do dimensionamento da definição da Programação Operacional de AGOSTO/2025 , com aplicação dos fatores de utilização contratuais, com o temo aditivo nº 009 foram firmados os ajustes dos Encargos Sociais e o índice de Pessoal Administrativo e base mantido a correção do INPC do período de fevereiro/2024 a janeiro/2025, com ganho real, aplicando o percentual de 5,1741% , para pessoal operacional e benefícios.
Frota Operante	Conforme o quantitativo reflexo da adequação no tipo de veículos na definição da Programação Operacional em 1.177 , para AGOSTO/2025 , refletindo no item pessoal de (manutenção, tráfego e limpeza de ônibus).
Quilometragem	Conforme o reflexo na definição da Programação Operacional, aplicando a quilometragem de dias úteis, sábado e domingo pela quantidade média de tipos de dias para o mês de AGOSTO/2025 .
Valor do Diesel	Aplicado o valor para 01/AGOSTO/2025 de R\$ 4,4868 , aplicando o desconto da isenção de 80% do ICMS, conforme da resolução da SEFA 603/2023, incluindo o DESPACHO Nº 47, DE 30 DE OUTUBRO DE 2024, que altera o ICMS monofásico. Biodiesel está descontinuado. Reflexos nos itens lubrificantes e ARLA 32.
Rodagem	Mantida a aplicação da variação do IPA-OG de 6,9958% , referente ao período de janeiro/2024 a dezembro/2024.
Peças e Acessórios	Mantida a aplicação em AGOSTO/2025 a aplicação do índice IPA-DI-OG FGV de 0,8211% , janeiro/2024 a dezembro/2024 para veículos a Diesel e 0,6092% de agosto/2024 a dezembro/2024 para veículos elétricos, além da variação do quantitativo de veículos
Despesas Administrativas	Mantido o índice para definir o valor para despesas administrativas em 6,94%, conforme o temo aditivo nº 009, a correção em pessoal reflete neste item.
Amortização	Mantido a aplicação do índice IPA-DI-OG FGV de 0,8211% , janeiro/2024 a dezembro/2024 para veículos a Diesel e 0,6092% de agosto/2024 a dezembro/2024 para veículos elétricos, no quantitativo de frota operante de para AGOSTO/2025 , o cálculo da amortização de veículos considera a frota operante e para o cálculo de amortização de instalações..., aplica a frota operante e reserva.
Rentabilidade	Mantido a aplicação do índice INPC - IBGE de 4,1741% , janeiro/2024 a dezembro/2024 para veículos a Diesel e 1,7707% de agosto/2024 a dezembro/2024 para veículos elétricos, no quantitativo de frota operante de para AGOSTO/2025 , o cálculo da amortização de veículos considera a frota operante e para o cálculo de amortização de instalações..., aplica a frota operante e reserva.
Desconto de investimento não realizado	Atualização do quantitativo de veículos vencidos conforme relatório de frota da AEF, aplicando os reflexos dos custos de amortização e rentabilidade de veículo, considerando as condições do termo aditivo nº009, que considera a idade com vigência em FEVEREIRO/2022 , no cálculo para AGOSTO/2025 , está sendo considerando 436 veículos para calcular o desconto, sofre influência dos ajustes realizado na programação operacional com efeitos nos itens amortização e rentabilidade.

Prefeitura Municipal de Curitiba
URBS
Urbanização de Curitiba S.A.
Av. Presidente Affonso Camargo, 330
Rodoferrviária - Bloco Central
80060-090 JD Botânico Curitiba PR
Tel 41 3320-3000 / 3320-3232
www.urbs.curitiba.pr.gov.br



REFLEXO DOS AJUSTES NO CUSTO/KM

Com o intuito evidenciar as diferenas e demonstrar as prticas adotadas pela URBS, conforme licitao 005/2009 e seus anexos e aditivos, e indicando as aes decorrentes na definio do custo da operao do transporte coletivo, no quadro abaixo, o comparativo do clculo entre o custo de **AGOSTO/25** com o custo de **JULHO/25** e o custo calculado pela a quilometragem de **AGOSTO/25**, utilizando o custo/km de **JULHO/25**:

DIFERENÇA ENTRE O CUSTO DE : AGOSTO/25 e JULHO/25										
FROTA OPERANTE		1177	1179	-2	-0,17%					
FROTA OPERANTE EXCLUSIVA SÁBADO (DOUBLE DECK)										
1	QUILOMETRAGEM MÉDIA MENSAL	7.019.656,60	7.221.278,71	-301.622,11	-3,79%		7.019.656,60	0,00	0,00%	
ITEMS DO CÁLCULO		CUSTOS AGOSTOS	AGOSTOS	JULHOS	DIFERENÇA	VARIAÇÃO	CUSTOS JULHOS	DIFERENÇA	VARIAÇÃO	
4	CUSTOS DEPENDENTES	3.9328	27.606.737,68	28.171.789,81	-565.052,14	-2,01%	3.9012	27.385.217,82	-221.519,98	-2,79%
4.1	COMBUSTÍVEL	2.3432	16.462.562,63	16.929.645,54	-467.082,91	-2,76%	2.3444	16.456.960,45	-5.602,18	-2,79%
4.2	LUBRIFICANTES	0,0944	662.505,42	681.485,67	-18.980,25	-2,79%	0,0944	662.458,21	-47,21	-2,79%
4.3	REAGENTE ARLA 32	0,0768	539.012,00	555.084,18	-16.072,18	-2,90%	0,0768	539.585,92	573,92	-2,79%
4.4	RODAGEM	0,3398	2.384.957,68	2.458.968,26	-74.010,58	-3,01%	0,3405	2.390.312,51	5.354,83	-2,79%
4.5	PEÇAS E ACESSÓRIOS e serviços de terceiros relativos à manutenção	1,0673	7.492.420,92	7.476.816,68	15.604,24	0,21%	1,0354	7.268.059,82	-224.361,11	-2,79%
4.6	BATERIAS	0,0093	65.279,02	69.789,48	-4.510,46	-6,46%	0,0097	67.840,92	2.561,89	-2,79%
5	PESSAL DE OPERAÇÃO E DE ADMINISTRAÇÃO, ENCARGOS SOCIAIS E BENEFÍCIOS	5,6095	39.376.710,16	39.385.349,02	-8.638,84	-0,02%	5,4541	39.288.689,24	-1.091.021,84	-2,79%
5.1	PESSAL OPERACIONAL	2,8673	20.267.583,65	20.271.099,26	-3.515,62	-0,02%	2,8071	19.705.118,93	-562.464,71	-2,79%
5.2	ENCARGOS SOCIAIS - 49,7345%	1,4360	10.079.982,48	10.081.730,95	-1.748,47	-0,02%	1,3981	9.800.243,44	-279.739,04	-2,79%
5.3	BENEFÍCIOS	0,8847	6.210.515,93	6.213.272,30	-2.756,37	-0,04%	0,8604	6.039.794,29	-170.721,63	-2,79%
5.3.1	CESTA BÁSICA	0,7707	5.410.383,30	5.412.808,36	-2.425,06	-0,04%	0,7486	5.261.679,75	-148.703,55	-2,79%
5.3.2	PLANO DE SAÚDE	0,1036	727.096,57	727.397,58	-301,01	-0,04%	0,1007	707.088,23	-20.008,34	-2,79%
5.3.3	SEGURO DE VIDA	0,0104	73.036,06	73.066,36	-30,31	-0,04%	0,0101	71.026,31	-2.009,75	-2,79%
5.6	PESSAL DE ADMINISTRAÇÃO	0,2908	2.041.461,48	2.041.945,05	-483,57	-0,02%	0,2828	1.984.932,81	-56.528,67	-2,79%
	ENCARGOS SOCIAIS - 49,7345%	0,1107	777.166,65	777.301,46	-134,81	-0,02%	0,1076	755.598,77	-21.567,88	-2,79%
6	CUSTO DE ADMINISTRAÇÃO	0,6345	4.804.804,13	4.761.474,11	43.330,01	0,92%	0,6580	4.618.807,41	-185.993,72	-2,79%
6.1.1	DESPESAS ADMINISTRATIVAS	0,3614	2.537.130,89	2.537.687,51	-556,62	-0,02%	0,3514	2.466.833,87	-70.297,02	-2,79%
6.1.2	OUTROS CUSTOS ADMINISTRATIVOS de ordem operacional	0,3094	2.171.949,59	2.111.449,14	60.500,45	2,87%	0,2924	2.052.496,31	-119.453,28	-2,79%
6.1.3	TAXA DE RISCO	0,0136	95.720,64	102.334,46	-6.613,82	-6,46%	0,0142	99.477,22	3.756,58	-2,79%
6.1.3.1	RISCO OPERACIONAL (EXCLUSIVO VEÍCULO HÍBRIDO)	0,0136	95.720,64	102.334,46	-6.613,82	-6,46%	0,0142	99.477,22	3.756,58	-2,79%
7	AMORTIZAÇÃO	1,2068	8.474.170,36	8.452.667,99	21.502,37	0,22%	1,1705	8.216.684,16	-257.486,20	-2,79%
7.1	VEÍCULOS	1,1396	7.999.866,18	7.982.523,28	17.342,90	0,22%	1,1084	7.769.646,80	-230.219,38	-2,79%
7.2	INSTALAÇÕES, EDIFICAÇÕES E EQUIPAMENTOS	0,0671	471.310,18	470.164,62	1.145,56	0,24%	0,0681	487.037,36	-14.727,82	-2,79%
8	RENTABILIDADE JUSTA	1,0770	11.571.621,92	11.687.068,36	-84.556,98	0,74%	1,1184	11.360.756,99	-410.864,94	-2,79%
8.1	VEÍCULOS	0,9432	5.919.162,42	5.875.860,86	43.301,57	0,74%	0,9137	5.711.803,56	-207.358,86	-2,79%
8.1	IMPOSTOS EXCLUSIVOS - VEÍCULOS	0,4329	3.038.796,82	3.016.491,58	22.305,24	0,74%	0,4177	2.932.269,46	-106.527,36	-2,79%
8.2	INSTALAÇÕES, EDIF., EQUIPAM. E ALMOX.	0,2649	1.859.188,23	1.846.683,07	12.505,17	0,68%	0,2587	1.795.122,65	-64.065,58	-2,79%
8.2	IMPOSTOS EXCLUSIVOS - INSTALAÇÕES...	0,1360	954.474,45	948.030,86	6.443,59	0,68%	0,1313	921.561,31	-32.913,13	-2,79%
9	IMPOSTOS, TAXAS E ANUL.	0,9831	6.901.068,45	6.937.793,62	-36.725,16	-0,53%	0,9607	6.744.086,57	-156.981,88	-2,79%
	DESCONTO INVESTIMENTO NÃO REALIZADO	-0,9081	-6.374.656,13	-6.336.350,71	-38.305,42	0,60%	-0,8775	-6.169.436,28	-215.219,85	-2,79%
	BASE PARA TRIBUTOS	12,2024	88.656.391,14	86.112.013,49	2.544.377,65	2,85%	11,8248	83.707.718,33	-4.948.672,81	-2,79%
9.1	TRIBUTOS FEDERAIS	0,2025	1.421.682,94	1.429.245,04	-7.562,10	-0,53%	0,1979	1.389.339,72	-32.343,12	-2,79%
9.1.3	IMPOSTO FEDERAL - CPFB - 1,50%	0,2025	1.421.682,94	1.429.245,04	-7.562,10	-0,53%	0,1979	1.389.339,72	-32.343,12	-2,79%
9.2	TRIBUTOS MUNICIPAIS	0,7806	5.478.402,61	5.506.548,58	-28.145,97	-0,53%	0,7628	5.354.746,85	-123.655,76	-2,79%
9.2.1	ISS - 2,00%	0,2532	1.777.103,55	1.786.556,30	-9.452,75	-0,53%	0,2474	1.736.674,65	-40.428,90	-2,79%
9.2.2	TAXA DE GERENCIAMENTO - 4,00%	0,5274	3.702.299,06	3.721.992,28	-19.693,22	-0,53%	0,5154	3.618.072,20	-84.226,87	-2,79%
7	RECOMPOSIÇÃO DA DIFERENÇA DE CUSTO DE PESSOAL - DE DIAS FERIADOS	0,0240	175.138,82	175.177,37	-38,55	-0,02%	0,0243	170.286,32	-4.852,50	-2,79%
CUSTO km TOTAL		13,2104	92.732.615,41	93.224.984,48	-492.369,07	-0,53%	12,9098	90.622.091,23	-2.110.524,19	-2,79%
PASSAGEIROS			11.390.760,00	12.456.083,00	-1.065.323,00	-8,55%		12.456.083,00	1.065.323,00	0,00%
TARIFA TÉCNICA			8,1410	7,4843	0,66	8,77%		7,2753	-0,8657	-2,79%

Prefeitura Municipal de Curitiba

URBS
Urbanização de Curitiba S.A.

Av. Presidente Affonso Camargo, 330
Rodoferroviária - Bloco Central
80060-090 JD Botânico Curitiba PR
Tel 41 3320-3000 / 3320-3232
www.urbs.curitiba.pr.gov.br



Conforme o termo aditivo nº 008, 009 E 010, a tarifa técnica é revisada mensalmente, devido a variação operacional e dos quantitativos de passageiros pagantes equivalentes, onde é possível ser mais preciso na projeção dos custos.

VARIAÇÃO DO CUSTO - AGOSTO/25 - JULHO/25 - AGOSTO/24

	ago/25	MÊS ANTERIOR			ANO ANTERIOR		
		jul/25	DIFERENÇA	VARIAÇÃO	ago/24	DIFERENÇA	VARIAÇÃO
TARIFA TÉCNICA	8,1410	7,4843	0,6567	8,77%	6,9056	1,2354	17,89%
TARIFA SOCIAL	6,0000	6,0000	0,0000	0,00%	6,0000	0,0000	0,00%
APORTE NECESSÁRIO POR PAX	2,1410	1,4843	0,6567	44,25%	0,9056	1,2354	136,42%
SUBSÍDIO	24.388.055,41	18.488.486,48	5.899.568,93	31,91%	10.610.001,67	13.778.053,75	129,86%
CUSTO MENSAL	92.732.615,41	93.224.984,48	-492.369,07	-0,53%	80.906.247,67	11.826.367,75	14,62%
PASSAGEIROS PE	11.390.760	12.456.083	-1.065.323	-8,55%	11.716.041	-325.281	-2,78%
KM	7.019.656,603	7.221.278,708	-201.622,105	-2,79%	6.821.198,919	198.457,684	2,91%
FROTA	1.177	1.179	-2	-0,17%	1.144	33	2,88%
IPK	1,6227	1,7249	-0,1022	-5,93%	1,7176	-0,0949	-5,53%
CUSTO/KM	13,2104	12,9098	0,3007	2,33%	11,8610	1,3494	11,38%
PMM	5.964,02	6.124,92	-160,89	-2,63%	5.962,59	1,44	0,02%
TOTAL - PESSOAL	5.507	5.509	-2	-0,04%	5.321	186	3,50%
MOTORISTA - PESSOAL	2.627	2.623	3	0,13%	2.511	116	4,61%
COBRADOR - PESSOAL	1.384	1.389	-4	-0,30%	1.341	44	3,27%
CUSTO PESSOAL	39.376.710,18	39.385.349,02	-8.638,84	-0,02%	35.188.416,48	4.188.293,69	11,90%
DU - DIAS	21	23	-2	-8,70%	22	-1	-4,55%
SÁBADO - DIAS	5	4	1	25,00%	5	0	0,00%
DOMINGO/FERIADO - DIAS	5	4	1	25,00%	4	1	25,00%
DIAS ÚTEIS - KM	263.851,747	262.745,588	1.106,159	0,42%	251.488,365	12.363,382	4,92%
SÁBADOS - KM	163.988,518	163.836,362	152,157	0,09%	156.396,430	7.592,089	4,85%
DOMINGOS / FERIADOS - KM	131.765,465	130.696,183	1.069,282	0,82%	126.618,187	5.147,278	4,07%
DIAS ÚTEIS - PASSAGEIROS	21 464.416	23 487.606	-23.189	-4,76%	22 465.381	-965	-0,21%
DIAS ÚTEIS ATÍPICOS - PASSAGEIROS	0 329.921	0 346.395	-16.474	-4,76%	0 326.558	3.363	1,03%
SÁBADOS - PASSAGEIROS	5 214.026	4 207.275	6.751	3,26%	5 216.247	-2.221	-1,03%
SÁBADOS ATÍPICOS - PASSAGEIROS	0 207.113	0 200.580	6.533	3,26%	0 189.951	17.161	9,03%
DOMINGOS - PASSAGEIROS	5 112.965	4 103.012	9.953	9,66%	4 99.105	13.861	13,99%
FERIADOS - PASSAGEIROS	0 146.848	0 154.181	-7.333	-4,76%	0 125.374	21.475	17,13%
PASSAGEIROS CURITIBA+	3.060						
VALOR DO DIESEL	4,4868	0 4,4691	0,018	0,40%	4,4349	0,052	1,17%
CUSTO COMBUSTÍVEL	16.395.073,04	16.862.100,39	-467.027,35	-2,77%	15.621.692,75	773.380,30	4,95%
VEÍCULOS ELÉTRICOS	7	7	0	0,00%	6	1	16,67%
CUSTO ENERGIA KW	0,7288	0,7288	0,0000	0,00%	0,7288	0,0000	0,00%
CUSTO ENERGIA	67.489,59	67.545,15	-55,56	-0,08%	49.775,81	17.713,78	35,59%

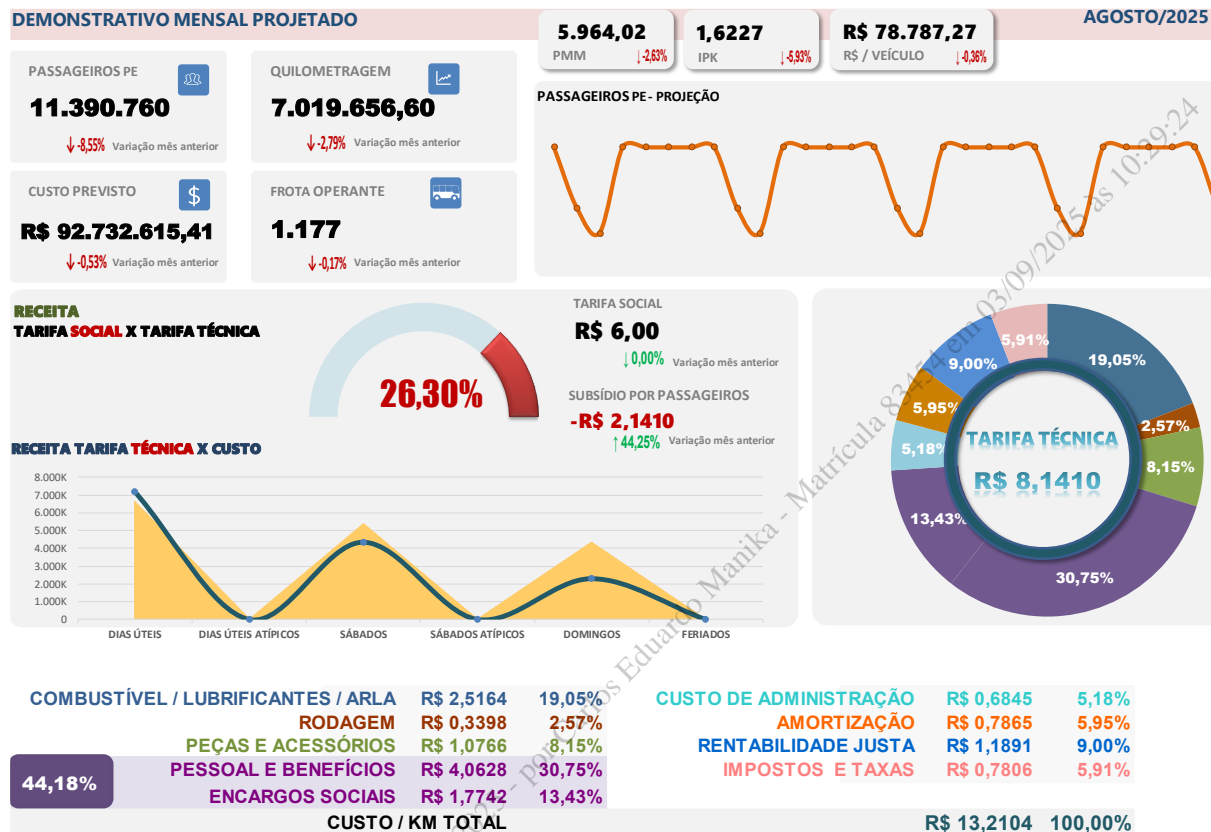
Prefeitura Municipal de Curitiba

URBS
Urbanização de Curitiba S.A.

Av. Presidente Affonso Camargo, 330
Rodoferrviária - Bloco Central
80060-090 JD Botânico Curitiba PR
Tel 41 3320-3000 / 3320-3232
www.urbs.curitiba.pr.gov.br

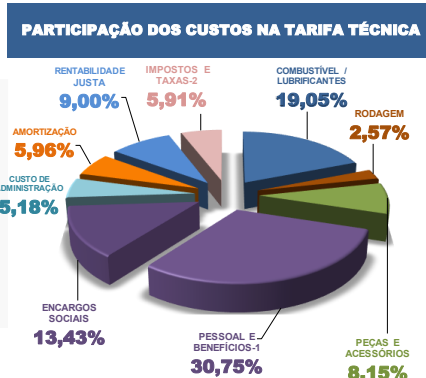


Custo/km e Tarifa Técnica para 01/AGOSTO/2025:



TARIFA TÉCNICA - CUSTO DA RIT (Rede integrada de Transporte) DE CURITIBA - VALIDADE DE .: 01/08/2025 A 31/08/2025

COMPONENTES	Custo Médio R\$ / km	PESO AGO/25 %
COMBUSTÍVEL / LUBRIFICANTES / ARLA	R\$ 2,5164	19,05%
RODAGEM	R\$ 0,3398	2,57%
PEÇAS E ACESSÓRIOS	R\$ 1,0766	8,15%
PESSOAL E BENEFÍCIOS 1	R\$ 4,0628	30,75%
ENCARGOS SOCIAIS 3	R\$ 1,7742	13,43%
CUSTO DE ADMINISTRAÇÃO	R\$ 0,6845	5,18%
AMORTIZAÇÃO	R\$ 0,7865	5,96%
RENTABILIDADE JUSTA	R\$ 1,1891	9,00%
IMPOSTOS E TAXAS 2	R\$ 0,7806	5,91%
CUSTO / km - TOTAL	R\$ 13,2104	100,00%



COMPONENTES IPK	VALORES	VARIAÇÃO ENTRE AGO/25 / AGO/24
PASSEGEIROS PAGANTES EQUIVALENTES / PREVISTO - AGOSTO/2025	11.390.760	-2,78%
QUILOMETRAGEM PREVISTA - AGOSTO/2025	7.019.656,60	2,91%
CUSTO - AGOSTO/2025	92.732.615,41	14,62%
IPK .:	1,6227	-5,53%

TARIFA TÉCNICA - AGO/25	R\$ 8,1410	17,89%	TARIFA = $\frac{\text{CUSTO / km}}{\text{IPK}}$	
VALOR DA TARIFA - RIT - COBRADO DO USUÁRIO DESDE AS 00h00 DO DIA 01 / 03 / 2023 =	R\$ 6,00	DECRETO 306/2023		

CUSTO PREVISTO PARA - AGOSTO/2025 .: **92.732.615,41** CUSTOS PROJETADOS PARA A PRESTAÇÃO DO SERVIÇO.

RECEITA PREVISTA PARA - AGOSTO/2025 .: **68.344.560,00** RECEITAS PROJETADA CONFORME PREVISÃO DOS PASSAGEIROS EQUIVALENTES PAGANTES.

DÉFICIT PROJETADO DO SISTEMA PARA - AGOSTO/2025 .: **-24.388.055,41** DÉFICIT DECORRENTE DA DIFERENÇA ENTRE OS CUSTOS E AS RECEITAS PREVISTAS.

Prefeitura Municipal de Curitiba

URBS
Urbanização de Curitiba S.A.

Av. Presidente Affonso Camargo, 330
Rodoferrviária - Bloco Central
80060-090 JD Botânico Curitiba PR
Tel 41 3320-3000 / 3320-3232
www.urbs.curitiba.pr.gov.br



Anexo documentos que validam a atualização do custo para **AGOSTO/2025**:

- 01** — PROJEÇÃO PASSAGEIROS **AGOSTO.25**;
- 02** — CUSTO CONSÓRCIO TARIFA TÉCNICA - R\$ 8,1410 – **01.AGOSTO.2025**;
- 03** — GRÁFICO - CUSTO - RECEITA – **01. AGOSTO.2025**;
- 04** — 01-183988-2025 - ADESIVO PONTUAL;
- 05** — 04-031339-2025 - ADESIVO TRANSBUS;
- 06** — 01-185897-2025 - ADESIVO PIONEIRO;
- 07** — RESOLUÇÃO DIR XXX AGOSTO.25 - 2025.08.19;

Para avaliação da ACN.

Curitiba, 21 de AGOSTO de 2025

CARLOS EDUARDO MANIKA
MATRICULA 83.454
ASSESSORIA TARIFÁRIA



QUADRO DE PASSAGEIROS AGOSTO/2025

01/08/2025

QUADRO DE PROJEÇÃO DE PASSAGEIROS PARA : AGOSTO/2025

JULHO/2025			AGOSTO/2025		
			PASSAGEIRO EQUIVALENTE	acumulado	MÉDIA DIA
18/07/2025	sexta-feira	DUSEX	436.832,17	436.832	436.832
19/07/2025	sábado	SAB	214.215,50	651.048	325.524
20/07/2025	domingo	DOM	111.815,83	762.864	254.288
21/07/2025	segunda-feira	DUSEG	440.195,67	1.203.059	300.765
22/07/2025	terça-feira	DUTER	463.840,50	1.666.900	333.380
23/07/2025	quarta-feira	DUQUA	467.274,17	2.134.174	355.696
24/07/2025	quinta-feira	DUQUI	456.586,33	2.590.760	370.109
25/07/2025	sexta-feira	DUSEX	448.234,83	3.038.995	379.874
26/07/2025	sábado	SAB	213.835,67	3.252.831	361.426
27/07/2025	domingo	DOM	114.115,00	3.366.946	336.695
28/07/2025	segunda-feira	DUSEG	470.270,83	3.837.217	348.838
29/07/2025	terça-feira	DUTER	491.422,83	4.328.639	360.720
30/07/2025	quarta-feira	DUQUA	485.057,67	4.813.697	370.284
31/07/2025	quinta-feira	DUQUI	484.449,17	5.298.146	378.439
TOTAL DO PERÍODO			5.298.146,17		

AGOSTO/2025				
AGOSTO/2025	MÉDIA DIA	PESO	DIAS	TOTAL TIPO DE DIAS
DIAS ÚTEIS - SEG 1ª Q.:	464.416,42	100,00%	2	928.832,83
DIAS ÚTEIS - SEG 2ª Q.:	464.416,42	100,00%	2	928.832,83
DIAS ÚTEIS - TER 1ª Q.:	464.416,42	100,00%	2	928.832,83
DIAS ÚTEIS - TER 2ª Q.:	464.416,42	100,00%	2	928.832,83
DIAS ÚTEIS - QUA 1ª Q.:	464.416,42	100,00%	2	928.832,83
DIAS ÚTEIS - QUA 2ª Q.:	464.416,42	100,00%	2	928.832,83
DIAS ÚTEIS - QUI 1ª Q.:	464.416,42	100,00%	2	928.832,83
DIAS ÚTEIS - QUI 2ª Q.:	464.416,42	100,00%	2	928.832,83
DIAS ÚTEIS - SEX 1ª Q.:	464.416,42	100,00%	3	1.393.249,25
DIAS ÚTEIS - SEX 2ª Q.:	464.416,42	100,00%	2	928.832,83
DIAS ÚTEIS ATPAF.:	329.921,42	71,04%	0	0,00
DIAS ÚTEIS ATPDF.:	329.921,42	71,04%	0	0,00
SÁBADO 1ª Q.:	214.025,58	100,00%	2	428.051,17
SÁBADO 2ª Q.:	214.025,58	100,00%	3	642.076,75
SÁBADO ATP.:	207.112,56	96,77%	0	0,00
DOMINGOS 1ª Q.:	112.965,42	100,00%	2	225.930,83
DOMINGOS 2ª Q.:	112.965,42	100,00%	3	338.896,25
FERIADOS.:	146.848,47	31,62%	0	0,00
CARTÃO CURITIBA +	98,71		31	3.060,00
TOTAL MÊS.:			31	11.390.760,00

DIAS ÚTEIS MÉDIA.:	4.644.164,17	10	464.416,42
DIAS ÚTEIS - SEG.:	DUSEG	910.466,50	2 455.233,25
DIAS ÚTEIS - TER.:	DUTER	955.263,33	2 477.631,67
DIAS ÚTEIS - QUA.:	DUQUA	952.331,83	2 476.165,92
DIAS ÚTEIS - QUI.:	DUQUI	941.035,50	2 470.517,75
DIAS ÚTEIS - SEX.:	DUSEX	885.067,00	2 442.533,50
DIAS ÚTEIS ATÍPICO	DAT	0,00	0 0,00
SÁBADOS	SAB	428.051,17	2 214.025,58
SÁBADOS ATÍPICOS	SAT	0,00	0 0,00
DOMINGOS	DOM	225.930,83	2 112.965,42
FERIADOS	FE	0,00	0 0,00
TOTAL		5.298.146,17	14

OBSERVAÇÕES	
DIAS ÚTEIS.:	21
DIAS ÚTEIS ATPAF.:	00
DIAS ÚTEIS ATPDF.:	00
SÁBADO.:	05
SÁBADO ATP.:	00
DOMINGOS.:	05
FERIADOS.:	00
	31

0,0000	0,3323	0,4913	1,2553	1,2113
0,0000	0,0168	0,0253	0,0787	0,0633
0,0000	0,5619	0,8706	1,3024	1,5892
0,0000	0,2779	0,4289	0,6065	0,7853
	0,1426	0,2201	0,3112	0,4033
0,0000	0,0934	0,1465	0,2543	0,2643
	0,0479	0,0752	0,1305	0,1353
0,0000	0,7244	0,7485	0,8700	1,0022
	-0,0471	-0,6377	-1,9754	-0,6003
0,0000	8,9914	9,2901	10,7988	12,4393
0,0000	0,1492	0,1542	0,1792	0,2063
0,0000	0,1492	0,1542	0,1792	0,2063
0,0000	0,5752	0,5943	0,6908	0,7953
0,0000	0,1865	0,1927	0,2240	0,2583
	0,3886	0,4015	0,4668	0,5373
0,0000	0,0242	0,0242	0,0242	0,0242
0,0000	9,7400	10,0628	11,6931	13,4662



COMPOSIÇÃO DO CUSTO/km PROJETADO POR TIPO DE VEÍCULO															1º A	
	FROTA OPERANTE	0	29	137	18	58	0	8	75	9	18	45	1	2	400	
1	FROTA OPERANTE EXCLUSIVA SÁBADO (DOUBLE DECK) KILOMETRAGEM MÉDIA MENSAL	0,00	265.625,35	817.027,66	114.919,85	329.709,93	0,00	31.051,96	401.458,35	29.751,95	100.436,55	238.647,42	6.386,93	17.517,58	2.352.533,52	
	ITENS DO CÁLCULO	MICRO	MICRO ESPECIAL	COMUM	PADRON	PADRON LD	PADRON DD	PADRON HÍBRIDO	ARTICULADO 18 m	ARTICULADO LD 18 m	ARTICULADO 20 m	BIARTICULADO	eCOMUM	ePADRON	Custo/km médio	Peso
4	CUSTOS DEPENDENTES	0,0000	2,0517	2,4957	3,9257	4,1945	0,0000	4,8141	6,1313	5,9409	6,7573	6,6145	2,0944	1,9870	4,0430	30,23%
4.1	COMBUSTÍVEL	0,0000	1,4020	1,6154	2,4272	2,4272	0,0000	1,7345	3,3800	3,7094	3,9752	1,1661	1,1661	2,3940	17,90%	
4.2	LUBRIFICANTES	0,0000	0,0561	0,0646	0,0971	0,0971	0,0000	0,1041	0,1352	0,1352	0,1484	0,1590	0,0366	0,0366	0,0961	0,72%
4.3	REAGENTE ARLA 32	0,0000	0,0773	0,0513	0,0135	0,1046	0,0000	0,0976	0,1262	0,1314	0,1855	0,0839			0,0828	0,62%
4.4	RODAGEM	0,0000	0,2281	0,2967	0,3459	0,3459	0,0000	0,3459	0,4108	0,4108	0,4108	0,4849	0,3459	0,3459	0,3443	2,57%
4.5	PEÇAS E ACESSÓRIOS e serviços de terceiros relativos à manutenção	0,0000	0,2883	0,4677	1,0420	1,2197	0,0000	2,0382	2,0791	1,8835	2,3033	1,9114	0,5458	0,4384	1,1193	8,37%
4.6	BATERIAS	0,0000	0,0000	0,0000	0,0000	0,0000	0,0000	0,4939	0,0000	0,0000	0,0000	0,0000	0,0000	0,0000	0,0065	0,05%
5	PESSOAL DE OPERAÇÃO E DE ADMINISTRAÇÃO, ENCARGOS E BENEFÍCIOS	0,0000	5,4712	5,4712	5,4712	5,4712	0,0000	5,9742	5,4712	5,4712	5,4712	5,4712	5,4712	5,4712	5,4778	40,96%
5.1	PESSOAL OPERACIONAL	0,0000	2,8164	2,8164	2,8164	2,8164	0,0000	3,0814	2,8164	2,8164	2,8164	2,8164	2,8164	2,8164	2,8199	21,08%
5.2	ENCARGOS SOCIAIS - 49,7345%	0,0000	1,4007	1,4007	1,4007	1,4007	0,0000	1,5325	1,4007	1,4007	1,4007	1,4007	1,4007	1,4007	1,4025	10,49%
5.3	BENEFÍCIOS	0,0000	0,8624	0,8624	0,8624	0,8624	0,0000	0,9327	0,8624	0,8624	0,8624	0,8624	0,8624	0,8624	0,8633	6,45%
5.3.1	CESTA BÁSICA	0,0000	0,7512	0,7512	0,7512	0,7512	0,0000	0,8170	0,7512	0,7512	0,7512	0,7512	0,7512	0,7512	0,7520	5,62%
5.3.2	PLANO DE SAÚDE	0,0000	0,1010	0,1010	0,1010	0,1010	0,0000	0,1051	0,1010	0,1010	0,1010	0,1010	0,1010	0,1010	0,1011	0,76%
5.3.3	SEGURO DE VIDA	0,0000	0,0101	0,0101	0,0101	0,0101	0,0000	0,0106	0,0101	0,0101	0,0101	0,0101	0,0101	0,0101	0,0102	0,08%
5.6	PESSOAL DE ADMINISTRAÇÃO	0,0000	0,2836	0,2836	0,2836	0,2836	0,0000	0,3095	0,2836	0,2836	0,2836	0,2836	0,2836	0,2836	0,2840	2,12%
5.7	ENCARGOS SOCIAIS - 49,7345%	0,0000	0,1080	0,1080	0,1080	0,1080	0,0000	0,1182	0,1080	0,1080	0,1080	0,1080	0,1080	0,1080	0,1081	0,81%
6	CUSTO DE ADMINISTRAÇÃO	0,0000	0,6612	0,6612	0,6612	0,6612	0,0000	1,4179	0,6612	0,6612	0,6612	0,6612	0,6612	0,6612	0,6711	5,02%
6.1.1	DESPESAS ADMINISTRATIVAS	0,0000	0,3525	0,3525	0,3525	0,3525	0,0000	0,3849	0,3525	0,3525	0,3525	0,3525	0,3525	0,3525	0,3529	2,64%
6.1.2	OUTROS CUSTOS ADMINISTRATIVOS de ordem operacional	0,0000	0,3086	0,3086	0,3086	0,3086	0,0000	0,3086	0,3086	0,3086	0,3086	0,3086	0,3086	0,3086	0,3086	2,31%
6.1.3	TAXA DE RISCO	0,0000	0,0096	0,0096	0,0096	0,0096	0,0000	0,7243	0,0096	0,0096	0,0096	0,0096	0,0096	0,0096	0,0096	0,07%
6.1.3.1	RISCO OPERACIONAL (EXCLUSIVO VEÍCULO UTILIZADO)	0,0000	0,0096	0,0096	0,0096	0,0096	0,0000	0,7243	0,0096	0,0096	0,0096	0,0096	0,0096	0,0096	0,0096	0,07%
7	AMORTIZAÇÃO	0,0000	0,3159	0,5124	1,1693	1,3370	0,0000	2,2577	2,2648	2,0517	2,5093	2,1978	4,6785	3,4217	1,2686	9,48%
7.1	VEÍCULOS	0,0000	0,2968	0,4815	1,0728	1,2557	0,0000	2,1233	2,1409	1,9394	2,3716	2,0775	4,2400	3,1019	1,1936	8,92%
7.2	INSTALAÇÕES, EDIFICAÇÕES E EQUIPAMENTOS	0,0000	0,0191	0,0308	0,0965	0,0813	0,0000	0,1344	0,1239	0,1123	0,1377	0,1203	0,4384	0,3197	0,0750	0,56%
8	RENTABILIDADE JUSTA	0,0000	0,5169	0,8681	1,1806	1,6246	0,0000	3,1022	2,4281	3,3551	2,3061	4,0727	7,9995	5,9194	1,7203	12,86%
8.1	VEÍCULOS	0,0000	0,2551	0,4276	0,5276	0,8043	0,0000	1,5681	1,2273	1,6959	1,1657	2,0586	4,7535	3,5232	0,8651	6,47%
8.1	IMPOSTOS EXCLUSIVOS - VEÍCULOS	0,0000	0,1310	0,2195	0,2709	0,4130	0,0000	0,8051	0,6302	0,8707	0,5985	1,0570	2,4406	1,8089	0,4442	3,32%
8.2	INSTALAÇÕES, EDIFIC., EQUIPAM. E ALMOX.	0,0000	0,0864	0,1460	0,2524	0,2691	0,0000	0,4817	0,3770	0,5210	0,3580	0,6324	0,5322	0,3881	0,2716	2,03%
8.2	IMPOSTOS EXCLUSIVOS - INSTALAÇÕES...	0,0000	0,0444	0,0750	0,1296	0,1382	0,0000	0,2473	0,1936	0,2675	0,1838	0,3247	0,2733	0,1993	0,1394	1,04%
9	IMPOSTOS, TAXAS E ARRE.	0,0000	0,7265	0,7718	0,8657	1,0440	0,0000	1,0530	1,2845	1,3276	1,4264	1,2904	1,6842	1,4067	0,9954	7,44%
11	DESCONTO INVESTIMENTO NÃO REALIZADO			-0,4284	-1,6634	-0,3304	0,0000	-4,4965	-1,0129	-1,0014		-3,0005			-0,8256	-6,17%
	BASE PARA TRIBUTOS	0,0000	9,0168	9,5801	10,7445	12,9580	0,0000	13,0696	15,9436	16,4787	17,7050	16,0169	20,9047	17,4604	12,3553	92,38%
9.1	TRIBUTOS FEDERAIS	0,0000	0,1497	0,1590	0,1783	0,2151	0,0000	0,2735	0,2646	0,2735	0,2939	0,2658	0,3470	0,2898	0,2051	1,53%
9.2	TRIBUTOS MUNICIPAIS	0,0000	0,5768	0,6128	0,6873	0,8289	0,0000	0,8361	1,0199	1,0541	1,1326	1,0246	1,3373	1,1169	0,7904	5,91%
9.2.1	ISS : 2,00%	0,0000	0,1871	0,1988	0,2229	0,2688	0,0000	0,2712	0,3308	0,3419	0,3673	0,3323	0,4337	0,3622	0,2563	1,92%
9.2.2	TAXA GERENCIAMENTO F.U.C. : 4,00%	0,0000	0,3897	0,4141	0,4644	0,5601	0,0000	0,5649	0,6891	0,7123	0,7653	0,6923	0,9036	0,7547	0,5340	3,99%
10	RECOMPOSIÇÃO DA DIFERENÇA DE CUSTO DE PESSOAL - FEVEREIRO	0,0000	0,0244	0,0244	0,0244	0,0244	0,0000	0,0244	0,0244	0,0244	0,0244	0,0244	0,0244	0,0244	0,0244	0,18%
CUSTO km TOTAL		0,0000	9,7676	10,3763	11,6345	14,0264	0,0000	14,1470	17,2525	17,8307	19,1558	17,3316	22,6133	18,8915	13,37509	100,00%
PARTICIPAÇÃO DO LOTE 02 - CONSÓRCIO TRANSBUS PELO CUSTO/km :															33,931254%	

1º A

FROTA OPERANTE		1	24	140	12	74	0	58	10	20	70	2	411	-		
1	FROTA OPERANTE EXCLUSIVA SÁBADO (DOUBLE DECK) QUILOMETRAGEM MÉDIA MENSAL	5.890,55	207.552,22	939.695,57	67.360,72	387.302,45	0,00	0,00	298.685,26	33.501,52	115.567,55	337.474,36	0,00	16.545,47	2.409.575,67	
ITENS DO CÁLCULO		MICRO	MICRO ESPECIAL	COMUM	PADRON	PADRON LD	PADRON DD	PADRON HÍBRIDO	ARTICULADO 18 m	ARTICULADO LD 18 m	ARTICULADO 20 m	BIARTICULADO	eCOMUM	ePADRON	Custo/km médio	Peso
4	CUSTOS DEPENDENTES	1,4781	2,0206	2,4424	4,1766	4,2917	0,0000	0,0000	6,2064	5,8858	6,6687	6,7808	0,0000	2,0128	4,0712	29,43%
4.1	COMBUSTÍVEL	0,10350	1,4019	1,6154	2,4272	2,4272	0,0000	0,0000	3,3799	3,3799	3,7092	3,9751	0,0000	1,1661	2,4198	17,49%
4.2	LUBRIFICANTES	0,0414	0,0561	0,0646	0,0971	0,0971	0,0000	0,0000	0,1352	0,1352	0,1484	0,1590	0,0000	0,0366	0,0967	0,70%
4.3	REAGENTE ARLA 32	0,0000	0,0292	0,0502	0,1214	0,1066	0,0000	0,0000	0,1195	0,1014	0,1762	0,0625	0,0000	0,0000	0,0760	0,55%
4.4	RODAGEM	0,1550	0,2281	0,2967	0,3458	0,3458	0,0000	0,0000	0,4108	0,4108	0,4108	0,4849	0,0000	0,3458	0,3476	2,51%
4.5	PEÇAS E ACESSÓRIOS e serviços de terceiros relativos à manutenção	0,2466	0,3053	0,4155	1,1851	1,3150	0,0000	0,0000	2,1610	1,8585	2,2241	2,0993	0,0000	0,4642	1,1310	8,18%
4.6	BATERIAS	0,0000	0,0000	0,0000	0,0000	0,0000	0,0000	0,0000	0,0000	0,0000	0,0000	0,0000	0,0000	0,0000	0,0000	0,00%
5	PESSOAL DE OPERAÇÃO E DE ADMINISTRAÇÃO, ENCARGOS E BENEFÍCIOS	5,8982	5,8982	5,8982	5,8982	5,8982	0,0000	0,0000	5,8982	5,8982	5,8982	5,8982	0,0000	5,8982	5,8982	42,64%
5.1	PESSOAL OPERACIONAL	3,0263	3,0263	3,0263	3,0263	3,0263	0,0000	0,0000	3,0263	3,0263	3,0263	3,0263	0,0000	3,0263	3,0263	21,88%
5.2	ENCARGOS SOCIAIS - 49,7345%	1,5051	1,5051	1,5051	1,5051	1,5051	0,0000	0,0000	1,5051	1,5051	1,5051	1,5051	0,0000	1,5051	1,5051	10,88%
5.3	BENEFÍCIOS	0,9446	0,9446	0,9446	0,9446	0,9446	0,0000	0,0000	0,9446	0,9446	0,9446	0,9446	0,0000	0,9446	0,9446	6,83%
5.3.1	CESTA BÁSICA	0,8228	0,8228	0,8228	0,8228	0,8228	0,0000	0,0000	0,8228	0,8228	0,8228	0,8228	0,0000	0,8228	0,8228	5,95%
5.3.2	PLANO DE SAÚDE	0,1107	0,1107	0,1107	0,1107	0,1107	0,0000	0,0000	0,1107	0,1107	0,1107	0,1107	0,0000	0,1107	0,1107	0,80%
5.3.3	SEGURO DE VIDA	0,0111	0,0111	0,0111	0,0111	0,0111	0,0000	0,0000	0,0111	0,0111	0,0111	0,0111	0,0000	0,0111	0,0111	0,08%
5.6	PESSOAL DE ADMINISTRAÇÃO	0,3062	0,3062	0,3062	0,3062	0,3062	0,0000	0,0000	0,3062	0,3062	0,3062	0,3062	0,0000	0,3062	0,3062	2,21%
5.7	ENCARGOS SOCIAIS - 49,7345%	0,1160	0,1160	0,1160	0,1160	0,1160	0,0000	0,0000	0,1160	0,1160	0,1160	0,1160	0,0000	0,1160	0,1160	0,84%
6	CUSTO DE ADMINISTRAÇÃO	0,7052	0,7052	0,7052	0,7052	0,7052	0,0000	0,0000	0,7052	0,7052	0,7052	0,7052	0,0000	0,7052	0,7052	5,10%
6.1.1	DESPESAS ADMINISTRATIVAS	0,3800	0,3800	0,3800	0,3800	0,3800	0,0000	0,0000	0,3800	0,3800	0,3800	0,3800	0,0000	0,3800	0,3800	2,75%
6.1.2	OUTROS CUSTOS ADMINISTRATIVOS de ordem operacional	0,3252	0,3252	0,3252	0,3252	0,3252	0,0000	0,0000	0,3252	0,3252	0,3252	0,3252	0,0000	0,3252	0,3252	2,35%
6.1.3	TAXA DE RISCO	0,0000	0,0000	0,0000	0,0000	0,0000	0,0000	0,0000	0,0000	0,0000	0,0000	0,0000	0,0000	0,0000	0,0000	0,00%
6.1.3.1	RISCO OPERACIONAL (EXCLUSIVO VEÍCULO HÍBRIDO)	0,0000	0,0000	0,0000	0,0000	0,0000	0,0000	0,0000	0,0000	0,0000	0,0000	0,0000	0,0000	0,0000	0,0000	0,00%
7	AMORTIZAÇÃO	0,2687	0,3331	0,4543	1,3295	1,4379	0,0000	0,0000	2,3484	2,0197	2,4171	2,4085	0,0000	3,4752	1,2711	9,19%
7.1	VEÍCULOS	0,2538	0,3134	0,4270	1,2175	1,3509	0,0000	0,0000	2,2200	1,9092	2,2848	2,2767	0,0000	3,2842	1,1980	8,66%
7.2	INSTALAÇÕES, EDIFICAÇÕES E EQUIPAMENTOS	0,0149	0,0196	0,0273	0,1120	0,0870	0,0000	0,0000	0,1285	0,1105	0,1323	0,1318	0,0000	0,1910	0,0731	0,53%
8	RENTABILIDADE JUSTA	0,6130	0,5414	0,7465	1,8265	1,7351	0,0000	0,0000	2,4760	3,3298	2,3164	4,4442	0,0000	5,9968	1,7971	12,99%
8.1	VEÍCULOS	0,3098	0,2683	0,3682	0,8411	0,8606	0,0000	0,0000	1,2515	1,6830	1,1708	2,2463	0,0000	3,7302	0,9042	6,54%
8.1	IMPOSTOS EXCLUSIVOS - VEÍCULOS	0,1591	0,1378	0,1891	0,4319	0,4419	0,0000	0,0000	0,6427	0,8643	0,6013	1,1536	0,0000	1,9156	0,4643	3,36%
8.2	INSTALAÇÕES, EDIFIC., EQUIPAM. E ALMOX.	0,0952	0,0894	0,1250	0,3657	0,2858	0,0000	0,0000	0,3844	0,5170	0,3596	0,6901	0,0000	0,2319	0,2832	2,05%
8.2	IMPOSTOS EXCLUSIVOS - INSTALAÇÕES...	0,0489	0,0459	0,0642	0,1878	0,1468	0,0000	0,0000	0,1974	0,2655	0,1847	0,3544	0,0000	0,1191	0,1454	1,05%
9	IMPOSTOS, TAXAS E ARRE.	0,6639	0,7314	0,7966	1,1228	1,1074	0,0000	0,0000	1,3236	1,2936	1,4343	1,3131	0,0000	1,4573	1,0295	7,44%
11	DESCONTO INVESTIMENTO NÃO REALIZADO	-0,7227	-0,4197	-0,3586	-0,3227	-0,3227	0,0000	0,0000	-1,2059	-1,7826	-0,2028	-3,9381	0,0000	0,0000	-0,9652	-6,98%
	BASE PARA TRIBUTOS	8,2404	9,0787	9,8880	13,9360	13,7453	0,0000	0,0000	16,4284	16,0560	17,8027	16,2988	0,0000	18,0882	12,7777	92,377%
9.1	TRIBUTOS FEDERAIS	0,1368	0,1507	0,1641	0,2313	0,2281	0,0000	0,0000	0,2727	0,2665	0,2955	0,2705	0,0000	0,3002	0,2121	1,53%
9.1.3	IMPOSTO FEDERAL - CPRB :: 1,60%	0,1368	0,1507	0,1641	0,2313	0,2281	0,0000	0,0000	0,2727	0,2665	0,2955	0,2705	0,0000	0,3002	0,2121	1,53%
9.2	TRIBUTOS MUNICIPAIS	0,5271	0,5808	0,6325	0,8915	0,8793	0,0000	0,0000	1,0509	1,0271	1,1388	1,0426	0,0000	1,1571	0,8174	5,91%
9.2.1	ISS :: 2,00%	0,1710	0,1884	0,2051	0,2891	0,2852	0,0000	0,0000	0,3408	0,3331	0,3694	0,3382	0,0000	0,3753	0,2651	1,92%
9.2.2	TAXA GERENCIAMENTO F.U.C.: 4,00%	0,3562	0,3924	0,4274	0,6024	0,5941	0,0000	0,0000	0,7101	0,6940	0,7695	0,7045	0,0000	0,7818	0,5523	3,99%
10	RECOMPOSIÇÃO DA DIFERENÇA DE CUSTO DE PESSOAL - FEVEREIRO	0,0262	0,0262	0,0262	0,0262	0,0262	0,0000	0,0000	0,0262	0,0262	0,0262	0,0262	0,0000	0,0262	0,0262	0,19%
CUSTO km TOTAL		8,9305	9,8363	10,7108	15,0850	14,8790	0,0000	0,0000	17,7782	17,3758	19,2633	17,6382	0,0000	19,5717	13,83337	100,00%
PARTICIPAÇÃO DO LOTE 03 - CONSÓRCIO PIONEIRO PELO CUSTO/km :															35,944807%	

COMPOSIÇÃO DO CUSTO/km POR TIPO DE VEÍCULO - MÉDIA - RIT DE CURITIBA - PLANILHA DE REMUNERAÇÃO DAS EMPRESAS																	PMM MÉDIO
FROTA OPERANTE		1	117	377	52	194	12	27	173	38	44	145	1	6	1.177		5.964,02
KILOMETRAGEM MÉDIA MENSAL		5.890,55	1.006.111,40	2.352.814,92	304.425,81	1.026.504,52	38.571,26	132.157,20	901.782,30	160.091,36	271.806,06	761.626,42	6.386,93	51.487,90	7.019.656,603		
ITENS DO CÁLCULO		MICRO	MICRO ESPECIAL	COMUM	PADRON	PADRON LD	PADRON DD	PADRON HÍBRIDO	ARTICULADO 16 m	ARTICULADO LD 16 m	ARTICULADO 20 m	BIARTICULADO	eCOMUM	ePADRON	Custo/km médio	Peso	Custo Médio Mensal pela km
4 CUSTOS DEPENDENTES		1,4781	2,0543	2,4709	4,0428	4,2079	4,8748	4,3907	6,1730	5,5299	6,5304	6,6384	2,0944	1,9961	3,9328	29,77%	2,4236 27.606.737,68
4.1 COMBUSTÍVEL		1,0350	1,4019	1,6154	2,4271	2,4272	2,4270	1,7344	3,3799	3,3798	3,7092	3,9751	1,1661	1,1661	2,3452	17,75%	1,4453 16.462.562,63
4.2 LUBRIFICANTES		0,0414	0,0561	0,0646	0,0971	0,0971	0,0971	0,1041	0,1352	0,1352	0,1484	0,1590	0,0366	0,0366	0,0944	0,71%	0,0582 662.505,42
4.3 REAGENTE ARLA 32			0,0613	0,0471	0,0364	0,1013	0,0963	0,1109	0,1263	0,1263	0,1815	0,0911			0,0768	0,58%	0,0473 539.012,00
4.4 RODAGEM		0,1550	0,2281	0,2967	0,3458	0,3458	0,3458	0,3458	0,4108	0,4108	0,4108	0,4849	0,3459	0,3458	0,3398	2,57%	0,2094 2.384.967,68
4.5 PEÇAS E ACESSÓRIOS e serviços de terceiros relativos à manutenção		0,2466	0,3070	0,4472	1,1363	1,2365	2,0049	1,6161	2,1363	1,4779	2,0805	1,9284	0,5458	0,4475	1,0673	8,08%	0,6578 7.492.420,92
4.6 BATERIAS								0,4939							0,0093	0,07%	0,0057 65.279,02
5 PESSOAL DE OPERAÇÃO E DE ADMINISTRAÇÃO, ENCARGOS E BENEFÍCIOS		5,8982	5,5302	5,6278	5,5436	5,6157	5,4163	5,9285	5,6003	5,5273	5,6415	5,6470	5,4712	5,5898	5,6095	42,46%	3,4569 39.376.710,18
5.1 PESSOAL OPERACIONAL		3,0263	2,8496	2,8954	2,8552	2,8898	2,7972	3,0653	2,8817	2,8487	2,9017	2,9048	2,8164	2,8774	2,8873	21,86%	1,7793 20.267.583,65
5.2 ENCARGOS SOCIAIS - 43,8213%		1,5051	1,4172	1,4400	1,4200	1,4372	1,3912	1,5245	1,4332	1,4168	1,4432	1,4447	1,4007	1,4310	1,4380	10,87%	0,8849 10.079.982,48
5.3 BENEFÍCIOS		0,9446	0,8676	0,8896	0,8716	0,8867	0,8402	0,9143	0,8846	0,8661	0,8927	0,8934	0,8624	0,8813	0,8847	6,70%	0,5452 6.210.515,93
5.3.1 CESTA BÁSICA		0,8228	0,7557	0,7749	0,7593	0,7724	0,7318	0,8009	0,7706	0,7545	0,7776	0,7782	0,7512	0,7676	0,7707	5,83%	0,4750 5.410.383,30
5.3.2 PLANO DE SAÚDE		0,1107	0,1016	0,1042	0,1021	0,1039	0,0984	0,1030	0,1036	0,1015	0,1046	0,1047	0,1010	0,1033	0,1036	0,78%	0,0638 727.096,57
5.3.3 SEGURO DE VIDA		0,0111	0,0102	0,0105	0,0103	0,0104	0,0099	0,0104	0,0104	0,0102	0,0105	0,0105	0,0101	0,0104	0,0104	0,08%	0,0064 73.036,06
5.6 PESSOAL DE ADMINISTRAÇÃO		0,3062	0,2866	0,2918	0,2873	0,2912	0,2804	0,3068	0,2904	0,2864	0,2926	0,2928	0,2836	0,2898	0,2908	2,20%	0,1792 2.041.461,48
5.7 ENCARGOS SOCIAIS - 49,7345%		0,1160	0,1093	0,1110	0,1095	0,1108	0,1073	0,1175	0,1105	0,1092	0,1113	0,1114	0,1080	0,1103	0,1107	0,84%	0,0682 777.166,65
6 CUSTO DE ADMINISTRAÇÃO		0,7052	0,6603	0,6740	0,6634	0,6721	0,6424	1,4032	0,6715	0,6590	0,6760	0,6761	0,6612	0,6690	0,6845	5,18%	0,4218 4.804.801,13
6.1.1 DESPESAS ADMINISTRATIVAS		0,3800	0,3563	0,3626	0,3572	0,3618	0,3490	0,3820	0,3608	0,3561	0,3635	0,3638	0,3525	0,3602	0,3614	2,74%	0,2227 2.537.130,89
6.1.2 OUTROS CUSTOS ADMINISTRATIVOS de ordem operacional		0,3252	0,3040	0,3114	0,3062	0,3103	0,2934	0,2970	0,3107	0,3029	0,3125	0,3123	0,3086	0,3088	0,3094	2,34%	0,1907 2.171.949,59
6.1.3 TAXA DE RISCO								0,7243							0,0136	0,10%	0,0084 95.720,64
6.1.3.1 RISCO OPERACIONAL (EXCLUSIVO VEÍCULO HÍBRIDO)								0,7243							0,0136	0,10%	0,0084 95.720,64
7 AMORTIZAÇÃO		0,2687	0,3370	0,4903	1,2709	1,3563	2,1972	1,7904	2,3287	1,6141	2,2944	2,2178	4,6785	3,4082	1,2068	9,14%	0,7437 8.471.176,36
7.1 VEÍCULOS		0,2538	0,3190	0,4622	1,1781	1,2783	2,1006	1,6838	2,2070	1,5343	2,1670	2,1013	4,2400	3,1661	1,1396	8,63%	0,7023 7.999.866,18
7.2 INSTALAÇÕES, EDIFICAÇÕES E EQUIPAMENTOS		0,0149	0,0180	0,0280	0,0928	0,0780	0,0966	0,1066	0,1217	0,0798	0,1273	0,1165	0,4384	0,2421	0,0671	0,51%	0,0414 471.310,18
8 RENTABILIDADE JUSTA		0,6130	0,5458	0,8202	1,3724	1,6556	2,3426	2,4595	2,4928	2,6479	2,2593	4,0918	7,9995	5,8868	1,6770	12,69%	1,0334 11.771.621,92
8.1 VEÍCULOS		0,3098	0,2699	0,4042	0,6286	0,8199	1,1844	1,2434	1,2600	1,3385	1,1421	2,0683	4,7535	3,5960	0,8432	6,38%	0,5196 5.919.162,42
8.1 IMPOSTOS EXCLUSIVOS - VEÍCULOS		0,1591	0,1385	0,2075	0,3227	0,4209	0,6077	0,6381	0,6469	0,6871	0,5864	1,0619	2,4406	1,8461	0,4329	3,28%	0,2668 3.038.796,82
8.2 INSTALAÇÕES, EDIFÍCIOS, EQUIPAMENTOS E ALMOXARÉ		0,0952	0,0907	0,1377	0,2783	0,2741	0,3638	0,3820	0,3871	0,4112	0,3508	0,6354	0,5322	0,2938	0,2649	2,00%	0,1632 1.859.186,23
8.2 IMPOSTOS EXCLUSIVOS - INSTALAÇÕES...		0,0489	0,0466	0,0707	0,1428	0,1407	0,1867	0,1960	0,1987	0,2111	0,1801	0,3262	0,2733	0,1508	0,1360	1,03%	0,0838 954.474,45
9 IMPOSTOS, TAXAS E ANEXOS		0,6639	0,7264	0,7758	0,9243	1,0553	0,9330	0,9996	1,2744	1,2119	1,3950	1,3158	1,6842	1,4139	0,9831	7,44%	0,6058 6.901.085,45
11 DESCONTO INVESTIMENTO NÃO REALIZADO		-0,7227	-0,1115	-0,4535	-1,4205	-0,4088	-3,8927	-3,5653	-1,4481	-0,9360	-0,0862	-2,9392			-0,9081	-6,87%	-0,8596 -8.374.686,13
BASE PARA TRIBUTOS		8,2404	9,0161	9,6296	11,4725	13,0988	11,5807	12,4070	15,8183	15,0423	17,3153	16,3319	20,9047	17,5498	12,2024	92,37%	7,5198 85.656.391,14
9.1 TRIBUTOS FEDERAIS		0,1368	0,1496	0,1598	0,1904	0,2174	0,1922	0,2059	0,2625	0,2497	0,2874	0,2711	0,3470	0,2913	0,2025	1,53%	0,1248 1.421.682,84
9.1.3 IMPOSTO FEDERAL - CPRB - 1,60%															0,2025		
9.2 TRIBUTOS MUNICIPAIS		0,5271	0,5768	0,6160	0,7339	0,8379	0,7408	0,7937	1,0119	0,9622	1,1076	1,0447	1,3373	1,1227	0,7806	5,91%	0,4810 5.479.402,61
9.2.1 ISS - 2,00%		0,1710	0,1871	0,1998	0,2380	0,2718	0,2403	0,2574	0,3282	0,3121	0,3592	0,3388	0,4337	0,3641	0,2532	1,92%	0,1560 1.777.103,55
9.2.2 TAXA DE GERENCIAMENTO - 4,00%		0,3562	0,3897	0,4162	0,4959	0,5662	0,5005	0,5363	0,6837	0,6502	0,7484	0,7059	0,9036	0,7585	0,5274	3,99%	0,3250 3.702.299,06
10 RECOMPOSIÇÃO DA DIFERENÇA DE CUSTO DE PESSOAL - FEVEREIRO		0,0262	0,0247	0,0251	0,0247	0,0250	0,0242	0,0242	0,0249	0,0246	0,0251	0,0252	0,0244	0,0249	0,0249	0,19%	0,0154 175.138,82
CUSTO km TOTAL		8,9305	9,7672	10,4305	12,4215	14,1792	12,5379	13,4308	17,1177	16,2789	18,7354	17,6729	22,6133	18,9887	13,2104	100,00%	8,1410 92.732.615,41

PASSEGEIROS PREVISTO : 11.390.760
IPK : 1,6227
TARIFA TÉCNICA : 8,1410



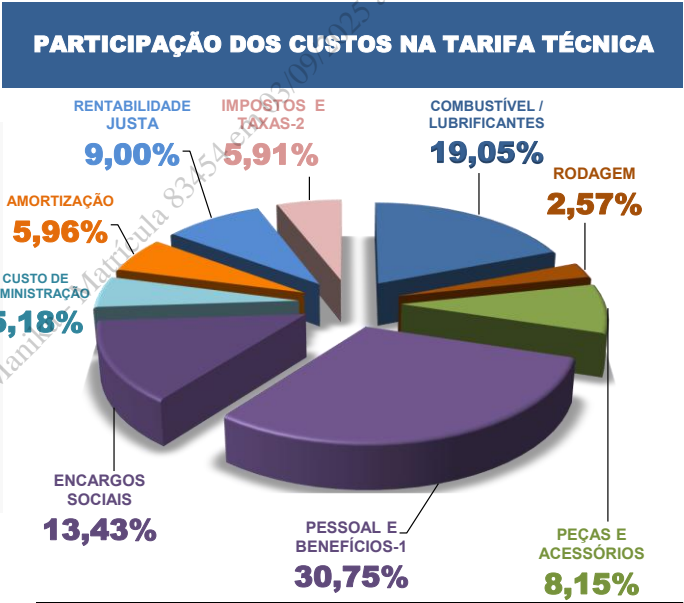
PREFEITURA MUNICIPAL DE CURITIBA

URBS - URBANIZAÇÃO DE CURITIBA S.A

TARIFA TÉCNICA - CUSTO DA RIT (Rede integrada de Transporte) DE CURITIBA - VALIDADE DE :: 01/08/2025 A 31/08/2025

COMPONENTES	Custo Médio	PESO
	R\$ / km	AGO/25
COMBUSTÍVEL / LUBRIFICANTES / ARLA	R\$ 2,5164	19,05%
RODAGEM	R\$ 0,3398	2,57%
PEÇAS E ACESSÓRIOS	R\$ 1,0766	8,15%
PESSOAL E BENEFÍCIOS 1	R\$ 4,0628	30,75%
ENCARGOS SOCIAIS 3	R\$ 1,7742	13,43%
CUSTO DE ADMINISTRAÇÃO	R\$ 0,6845	5,18%
AMORTIZAÇÃO	R\$ 0,7865	5,96%
RENTABILIDADE JUSTA	R\$ 1,1891	9,00%
IMPOSTOS E TAXAS 2	R\$ 0,7806	5,91%
CUSTO / km - TOTAL	R\$ 13,2104	100,00%

COMPONENTES IPK	VALORES	VARIAÇÃO ENTRE
PASSAGEIROS PAGANTES EQUIVALENTES / PREVISTO - AGOSTO/2025	11.390.760	-2,78%
QUILOMETRAGEM PREVISTA - AGOSTO/2025	7.019.656,60	2,91%
CUSTO - AGOSTO/2025	92.732.615,41	14,62%
IPK ::	1,6227	-5,53%



- 1 - Pessoal, Benefícios, Encargos Sociais e CPRB - 44,18 %
- 2 - Os impostos e taxas refletem diretamente em cada componente.
- 3 - CPRB - CONTRIBUIÇÃO PREVIDENCIÁRIA SOBRE RECEITA BRUTA
- 4 - VARIAÇÃO DO IPK É REFLEXO DA PROGRAMAÇÃO OPERACIONAL E DA QUANTIDADE DE PASSAGEIROS PAGANTES EQUIVALENTES..
- IPK = $\frac{\text{Passageiros Pagantes Equivalentes}}{\text{Quilometragem média mês}}$

TARIFA TÉCNICA - AGO/25	R\$ 8,1410	17,89%	TARIFA = $\frac{\text{CUSTO / km}}{\text{IPK}}$
VALOR DA TARIFA - RIT - COBRADO DO USUÁRIO DESDE AS 00h00 DO DIA 01 / 03 / 2023 = R\$ 6,00 DECRETO 306/2023			

CUSTO PREVISTO PARA - AGOSTO/2025 ::	92.732.615,41	CUSTOS PROJETADOS PARA A PRESTAÇÃO DO SERVIÇO.
RECEITA PREVISTA PARA - AGOSTO/2025 ::	68.344.560,00	RECEITAS PROJETADA CONFORME PREVISÃO DOS PASSAGEIROS EQUIVALENTES PAGANTES.
DÉFICIT PROJETADO DO SISTEMA PARA - AGOSTO/2025 ::	-24.388.055,41	DÉFICIT DECORRENTE DA DIFERENÇA ENTRE OS CUSTOS E AS RECEITAS PREVISTAS.

**PREFEITURA MUNICIPAL DE CURITIBA****URBANIZAÇÃO DE CURITIBA S/A****PROCESSO ADMINISTRATIVO ELETRÔNICO****Protocolo: 01-183988/2025****Data/Hora Cadastro: 22/07/2025 16:06:26****Interessado Principal: CONSORCIO PONTUAL****E-mail:****Telefone: 41 33048800****CPF/CNPJ: 12.423.115/0001-78****Unidade Administrativa:****Assunto Principal: 6571 - PROCESSO ADMINISTRATIVO ELETRÔNICO / e-SUP****Código T.T.D.: 01-04-01 - ASSUNTOS DIVERSOS - COMUNICADOS. PEDIDOS. SOLICITAÇÕES.
INFORMAÇÕES. ENCAMINHAMENTOS DIVERSOS****Atendimento: Prioridade Normal****Observações:**

Em resposta a carta DMU/134/2025, apresenta nota fiscal, referente a aquisição e aplicação de adesivos conforme solicitado.

Esse documento é regulamentado pelo Decreto Municipal nº. 848 de 15 de agosto de 2018, que visa: promover a utilização de meios eletrônicos para a realização dos processos administrativos com segurança, transparência e economicidade; ampliar a sustentabilidade ambiental com o uso da tecnologia da informação e comunicação; e facilitar o acesso dos cidadãos e da Administração às informações das diversas instâncias administrativas.

Obs: Para informações a respeito do andamento deste protocolo é possível a consulta no site:

[HTTP://CONSULTAPROTOCOLO.CURITIBA.PR.GOV.BR](http://CONSULTAPROTOCOLO.CURITIBA.PR.GOV.BR)



PREFEITURA MUNICIPAL DE CURITIBA

SÚMULA DAS INFORMAÇÕES DO PROTOCOLO - 01-183988/2025

Status do Protocolo:

EM ANDAMENTO

Informações de Cadastro:

Nome e Matrícula: JOSIANE NEVES DIAS - 85180

Unidade de Cadastro: URBSSEG - SECRETARIA GERAL - URBS

Exportado do Sistema Único de Protocolos - 01-183988/2025 - por Carlos Eduardo Manika - Matrícula 83454 em 08/08/2025 às 16:26:24



Prefeitura Municipal de Curitiba
Descrição do Trâmite - Informação

Protocolo: 01-183988/2025

DE: URBS / URBSEGE - SECRETARIA GERAL - URBS

PARA: URBS / URBSEAF - ÁREA DE ESPECIFICAÇÃO E INSPEÇÃO DE FROTA

DOCUMENTO CADASTRADO E ENCAMINHADO AO SETOR RESPONSÁVEL PARA PROVIDÊNCIAS.

Informamos ainda que, nesta data, anexamos aos autos o(s) seguinte(s) documento(s) e/ou link(s):

1.1 - PONTUAL ID 82881.PDF

Curitiba , 22 de julho de 2025 - 16:06:38

Assinado eletronicamente por Josiane Neves Dias - 85180 com fundamento no art. 6º, §1º do Decreto Municipal nº 848 de 15 de agosto de 2018.

Exportado do Sistema Único de Protocolos - 01-183988/2025 - por Carlos Eduardo Manika - Matrícula 23454 em 08/08/2025 às 16:26:26

Ofício nº 033/2025

Ref.: Resposta a DOP/134/2025

O **CONSÓRCIO PONTUAL**, pessoa jurídica de direito privado, com sede na Avenida Paraná, 2265, Boa Vista, CEP: 82510-000, Curitiba-Pr, inscrita no CNPJ sob nº 12.423.115/0001-78, neste ato representada por **MARCO ANTONIO GULIN**, portador do RG sob nº 969.654-7/SSP-PR., CPF sob nº 186.423.579-91, , vem à presença de Vossas Senhorias, apresentar a nota fiscal ref. aquisição e aplicação de adesivos conforme solicitado no ofício DMU/134/2025.

Atenciosamente,

Consórcio Pontual
Marco Antonio Gulin



Prefeitura Municipal de Curitiba
Descrição do Trâmite - Informação

Protocolo: 01-183988/2025

DE: URBS / URBSAEF - ÁREA DE ESPECIFICAÇÃO E INSPEÇÃO DE FROTA

PARA: URBS / URBSATA - ASSESSORIA TARIFÁRIA, SUBORDINADA

PARA: URBS / URBSDMU - DIRETORIA DE MOBILIDADE URBANA

À ATA,

Confirmamos a aquisição e aplicação dos referidos adesivos nos ônibus do Consórcio Pontual.

Obs.: Pode-se anexar este ao protocolo original/inicial, de número 01-107162/2025.

À DMU,

Segue apenas para ciência.

Curitiba , 23 de julho de 2025 - 11:07:59

Assinado eletronicamente por CELSO FERREIRA LUCIO - 83448 com fundamento no art. 6º, §1º do Decreto Municipal nº 848 de 15 de agosto de 2018.

Exportado do Sistema Único de Protocolos - 01-213554/2025 - por Carlos Eduardo Matika - Matrícula 83454 em 08/08/2025 às 16:26:26



Prefeitura Municipal de Curitiba
Descrição do Trâmite - Informação

Protocolo: 01-183988/2025

DE: URBS / URBSDMU - DIRETORIA DE MOBILIDADE URBANA

PARA: URBS / URBSATA - ASSESSORIA TARIFÁRIA, SUBORDINADA

Á

ATA

A DMU está ciente. Promover o devido ressarcimento ao solicitante.

Curitiba , 05 de agosto de 2025 - 15:35:09

Assinado eletronicamente por Sergio Luis de Oliveira - 30008 com fundamento no art. 6º, §1º do Decreto Municipal nº 848 de 15 de agosto de 2018.

Exportado do Sistema Único de Protocolos - 01-183988/2025 - por Carlos Eduardo Mamede - Matrícula 83454 em 08/08/2025 às 16:26:26



PREFEITURA MUNICIPAL DE CURITIBA

URBANIZAÇÃO DE CURITIBA S/A

PROCESSO ADMINISTRATIVO ELETRÔNICO

Protocolo: 04-031339/2025	Data/Hora Cadastro: 23/05/2025 17:30:45
Interessado Principal: CONSORCIO TRANSBUS E-mail: Telefone: 41 30896000 CPF/CNPJ: 12.423.139/0001-27 Unidade Administrativa:	
Assunto Principal: 7063 - TRANSPORTE COLETIVO / e-SUP Código T.T.D.: 17-06-04-01 - URBANIZAÇÃO DE CURITIBA S.A. - DETERMINAÇÕES DA OPERAÇÃO DO TRANSPORTE COLETIVO	
Atendimento: Prioridade Normal	
Observações: Encaminha nota fiscal 4014, referente aos adesivos Ponto Cego.	
Esse documento é regulamentado pelo Decreto Municipal nº. 848 de 15 de agosto de 2018, que visa: promover a utilização de meios eletrônicos para a realização dos processos administrativos com segurança, transparência e economicidade; ampliar a sustentabilidade ambiental com o uso da tecnologia da informação e comunicação; e facilitar o acesso dos cidadãos e da Administração às informações das diversas instâncias administrativas.	
Obs: Para informações a respeito do andamento deste protocolo é possível a consulta no site: HTTP://CONSULTAPROTOCOLO.CURITIBA.PR.GOV.BR	



PREFEITURA MUNICIPAL DE CURITIBA

SÚMULA DAS INFORMAÇÕES DO PROTOCOLO - 04-031339/2025

Status do Protocolo:

EM ANDAMENTO

Informações de Cadastro:

Nome e Matrícula: ELOISA DE CARVALHO - 84448

Unidade de Cadastro: URBSEGE - SECRETARIA GERAL - URBSE

Documento Original:

Documento: OFICIO - CT/049/2025 - TRANSBUS

Exportado do Sistema Único de Protocolos - 04-031339/2025 - por Carlos Eduardo Manika - Matrícula 83454 em 08/08/2025 às 16:29:24



Prefeitura Municipal de Curitiba
Descrição do Trâmite - Informação

Protocolo: 04-031339/2025

DE: URBS / URBSSEG - SECRETARIA GERAL - URBS

PARA: URBS / URBSDMU - DIRETORIA DE MOBILIDADE URBANA

DOCUMENTO CADASTRADO E ENCAMINHADO AO SETOR RESPONSÁVEL PARA PROVIDÊNCIAS.

Informamos ainda que, nesta data, anexamos aos autos o(s) seguinte(s) documento(s) e/ou link(s):

1.1 - TRANSBUS ID 782024 CT-049-2025.PDF

1.2 - TRANSBUS NOTA 4014 POSSERT.PDF

Curitiba , 23 de maio de 2025 - 17:30:46

Assinado eletronicamente por Eloisa de Carvalho - 84448 com fundamento no art. 6º, §1º do Decreto Municipal nº 848 de 15 de agosto de 2018.

Exportado do Sistema Único de Protocolos - 04-031339/2025 - por Carlos Eduardo Manika - Matrícula 83454 em 08/08/2025 às 16:29:24



CT/049/2025

Curitiba, 23 de maio de 2025.

Ao DD. Senhor
SÉRGIO LUIS DE OLIVEIRA
Diretor de Mobilidade Urbana
URBS – Urbanização de Curitiba S.A.
Av. Presidente Affonso Camargo, n.º 330
Rodoferroviária – Bloco Central
CEP 80060-090, Curitiba – PR

Prezado senhor:

Em atenção ao ofício **DMU/107/2025**, encaminhamos, em anexo, a nota fiscal referente aos adesivos de ponto cego do Consórcio Transbus.

Sendo o que tínhamos para o momento, subscrevemo-nos,

Atenciosamente,

CONSÓRCIO TRANSBUS
AUTO VIAÇÃO REDENTOR LTDA. – EMPRESA LÍDER

RECEBEMOS DE POSSERT COMUNICACAO VISUAL LTDA OS PRODUTOS E/OU SERVIÇOS CONSTANTES DA NOTA FISCAL ELETRÔNICA INDICADA ABAIXO. EMISSÃO: VALOR TOTAL: R\$ 6.195,00 DESTINATÁRIO: CONSORCIO TRANSBUS - AVENIDA JUSCELINO KUBITSCHKE DE OLIVEIRA, 14295 - : LADO ESQUERDO; CIDADE INDUSTRIAL CURITIBA-PR

DATA DE RECEBIMENTO

IDENTIFICAÇÃO E ASSINATURA DO RECEBEDOR

NF-e

Nº. 000.004.014

Série 001

IDENTIFICAÇÃO DO EMITENTE

POSSERT COMUNICACAO VISUAL LTDA
R DOUTOR SOBRAL PINTO, 51
CIDADE INDUSTRIAL DE CURITIBA - 81350-500
CURITIBA - PR Fone/Fax: (41) 3014-8679

DANFE
Documento Auxiliar da
Nota Fiscal Eletrônica

0 - ENTRADA
1 - SAÍDA

Nº. 000.004.014
Série 001
Folha 1/1

CHAVE DE ACESSO
4125 0514 5319 0600 0147 5500 1000 0040 1411 3920 2507
Consulta de autenticidade no portal nacional da NF-e
www.nfe.fazenda.gov.br/portal ou no site da Sefaz Autorizadora
PROTOCOLO DE AUTORIZAÇÃO DE USO
141250160742278 - 20/05/2025 15:15:41

NATUREZA DA OPERAÇÃO
VENDA

INSCRIÇÃO ESTADUAL
9057642332

INSCRIÇÃO ESTADUAL DO SUBST. TRIBUT.

CNPJ/CPF
14.531.906/0001-47

DESTINATÁRIO / REMETENTE

NOME / RAZÃO SOCIAL
CONSORCIO TRANSBUS

CNPJ / CPF
12.423.139/0001-27

DATA DA EMISSÃO
20/05/2025

ENDEREÇO
AVENIDA JUSCELINO KUBITSCHKE DE OLIVEIRA, 14295 - : LADO ESQUERDO;

BAIRRO / DISTRITO
CIDADE INDUSTRIAL

CEP
81170-300

DATA DA SAÍDA
20/05/2025

MUNICÍPIO
CURITIBA

UF
PR

INSCRIÇÃO ESTADUAL

HORA DA SAÍDA
15:15:34

FATURA / DUPLICATA

Num. 001
Venc. 04/06/2025
Valor R\$ 6.195,00

CÁLCULO DO IMPOSTO

BASE DE CÁLCULO DO ICMS	VALOR DO ICMS	BASE DE CÁLC. ICMS S.T.	VALOR DO ICMS SUBST.	VALOR IMP. IMPORTAÇÃO	VALOR TOTAL DOS PRODUTOS
0,00	0,00	0,00	0,00	0,00	6.195,00
VALOR DO FRETE	VALOR DO SEGURO	DESCONTO	OUTRAS DESPESAS	VALOR TOTAL DO IPI	VALOR TOTAL DA NOTA
0,00	0,00	0,00	0,00	0,00	6.195,00

TRANSPORTADOR / VOLUMES TRANSPORTADOS

NOME / RAZÃO SOCIAL

FRETE POR CONTA
(9) Sem Frete

CODIGO ANTT

PLACA DO VEÍCULO

UF

CNPJ / CPF

ENDEREÇO

MUNICÍPIO

UF

INSCRIÇÃO ESTADUAL

QUANTIDADE

ESPÉCIE

MARCA

NUMERAÇÃO

PESO BRUTO

PESO LÍQUIDO

0

0,000

0,000

DADOS DOS PRODUTOS / SERVIÇOS

CÓDIGO PRODUTO	DESCRIÇÃO DO PRODUTO / SERVIÇO	NCM/SH	QDCT	CFOP	UN	QUANT	VALOR UNIT	VALOR TOTAL	B.CÁLC ICMS	VALOR ICMS	VALOR IPI	ALIQ. ICMS	ALIQ. IPI
1	ADESIVO PONTO CEGO 220X200 MM	35069120	0400	5101	UN	2.950.0000	2,10	6.195,00	0,00	0,00		0,00	

DADOS ADICIONAIS

INFORMAÇÕES COMPLEMENTARES

RESERVADO AO FISCO

20/05/2025 15:15:42

VHSYS Sistema de Gestão - 0800 007 0017 www.vhsys.com.br



Prefeitura Municipal de Curitiba
Descrição do Trâmite - Informação

Protocolo: 04-031339/2025

DE: URBS / URBSDMU - DIRETORIA DE MOBILIDADE URBANA

PARA: URBS / URBSAEF - ÁREA DE ESPECIFICAÇÃO E INSPEÇÃO DE FROTA

PARA: URBS / URBSATA - ASSESSORIA TARIFÁRIA, SUBORDINADA

Á

AEF

Para manifestar quanto a implantação dos adesivos. Posteriormente enviar a ATA para o devido ressarcimento.

A

ATA

Aguardar manifestação da AEF.

Curitiba , 07 de julho de 2025 - 18:29:08

Assinado eletronicamente por Sergio Luis de Oliveira - 30008 com fundamento no art. 6º, §1º do Decreto Municipal nº 848 de 15 de agosto de 2018.

Exportado do Sistema Único de Protocolos - 04-031339/2025 - P. Carlos Eduardo Manika - Matrícula 83454 em 28/08/2025 às 16:29:24



Prefeitura Municipal de Curitiba
Descrição do Trâmite - Informação

Protocolo: 04-031339/2025

DE: URBS / URBSAEF - ÁREA DE ESPECIFICAÇÃO E INSPEÇÃO DE FROTA

PARA: URBS / URBSATA - ASSESSORIA TARIFÁRIA, SUBORDINADA

À ATA,

Confirmamos a aplicação dos adesivos de ponto cego nos veículos da frota do Consórcio Transbus.

Curitiba , 17 de julho de 2025 - 16:48:57

Assinado eletronicamente por CELSO FERREIRA LUCIO - 83448 com fundamento no art. 6º, §1º do Decreto Municipal nº 848 de 15 de agosto de 2018.

Exportado do Sistema Único de Protocolos - 04-031339/2025 - por Carlos Eduardo Manika - Matrícula 83454 em 08/08/2025 às 16:29:24



PREFEITURA MUNICIPAL DE CURITIBA

URBANIZAÇÃO DE CURITIBA S/A

PROCESSO ADMINISTRATIVO ELETRÔNICO

Protocolo: 01-185897/2025	Data/Hora Cadastro: 24/07/2025 12:35:20
Interessado Principal: CONSORCIO PIONEIRO E-mail: Telefone: 41 33048800 CPF/CNPJ: 12.433.255/0001-27 Unidade Administrativa:	
Assunto Principal: 6571 - PROCESSO ADMINISTRATIVO ELETRÔNICO / e-SUP Código T.T.D.: 01-04-01 - ASSUNTOS DIVERSOS - COMUNICADOS. PEDIDOS. SOLICITAÇÕES. INFORMAÇÕES. ENCAMINHAMENTOS DIVERSOS	
Atendimento: Prioridade Normal	
Observações: Solicita reembolso da nota Fiscal nº. 4015 de 20/05/2025 recebida da empresa POSSERT COMUNICACAO VISUAL LTDA, no valor de R\$ 7.035,00, referente à compra de adesivos, conforme carta DMU/096/2025.	
Esse documento é regulamentado pelo Decreto Municipal nº. 848 de 15 de agosto de 2018, que visa: promover a utilização de meios eletrônicos para a realização dos processos administrativos com segurança, transparência e economicidade; ampliar a sustentabilidade ambiental com o uso da tecnologia da informação e comunicação; e facilitar o acesso dos cidadãos e da Administração às informações das diversas instâncias administrativas.	
<p>Obs: Para informações a respeito do andamento deste protocolo é possível a consulta no site:</p> <p style="text-align: center;">HTTP://CONSULTAPROTOCOLO.CURITIBA.PR.GOV.BR</p>	



PREFEITURA MUNICIPAL DE CURITIBA

SÚMULA DAS INFORMAÇÕES DO PROTOCOLO - 01-185897/2025

Status do Protocolo:

EM ANDAMENTO

Informações de Cadastro:

Nome e Matrícula: JOSIANE NEVES DIAS - 85180

Unidade de Cadastro: URBSSEG - SECRETARIA GERAL - URBS

Exportado do Sistema Único de Protocolos - 01-213554/2025 - por Carlos Eduardo Manika - Matrícula 83454 em 08/08/2025 às 16:29:26



Prefeitura Municipal de Curitiba
Descrição do Trâmite - Informação

Protocolo: 01-185897/2025

DE: URBS / URBSSSEG - SECRETARIA GERAL - URBS

PARA: URBS / URBSDMU - DIRETORIA DE MOBILIDADE URBANA

DOCUMENTO CADASTRADO E ENCAMINHADO AO SETOR RESPONSÁVEL PARA PROVIDÊNCIAS.

Informamos ainda que, nesta data, anexamos aos autos o(s) seguinte(s) documento(s) e/ou link(s):

1.1 - PIONEIRO ID 83013.PDF

Curitiba , 24 de julho de 2025 - 12:35:32

Assinado eletronicamente por Josiane Neves Dias - 85180 com fundamento no art. 6º, §1º do Decreto Municipal nº 848 de 15 de agosto de 2018.

Exportado do Sistema Único de Protocolos - 01-213554/2025 - por Carlos Eduardo Manika - Matrícula 83454 em 08/08/2025 às 16:29:26

À

A/C Sr. Sérgio Luis de Oliveira – DMU
A/C Sr. Celso Ferreira Lucio – AEF

Nesta

ASSUNTO: “REEMBOLSO NOTA FISCAL ADESIVOS”

Prezados Senhores:

O Consórcio Pioneiro, pessoa jurídica de direito privado, por intermédio de sua empresa líder, por seu(s) representante(s) que adiante assinam, vem à presença de Vossa Senhoria, solicitar o reembolso da **Nota Fiscal nº. 4015 de 20/05/2025** recebida da empresa **POSSERT COMUNICACAO VISUAL LTDA**, no valor total de **R\$ 7.035,00**, referente à compra de adesivos, conforme ofício DMU 096/2025 de 09/04/2025.

Sendo o que tínhamos para o momento, antecipamos nossos agradecimentos,

Atenciosamente

Consórcio Pioneiro
Viação Cidade Sorriso Ltda.
Empresa líder.



Comprovante de Transferência

dados do pagador

nome do pagador: **CONSORCIO PIONEIRO**

CPF / CNPJ do pagador: **12.433.255/0001-27**

agência/conta: **2924/24327 - 8**

dados do recebedor

nome do recebedor: **POSSERT**

chave: **14531906000147**

CPF / CNPJ do recebedor: **14.531.906/0001-47**

instituição: **BANCO INTER**

dados da transação

valor: **R\$ 7.035,00**

data da transferência: **23/07/2025**

tipo de pagamento: **PIX TRANSFERENCIA**

mensagem ao recebedor:

identificação no comprovante:

identificação no extrato:

autenticação no comprovante:

61F2544E5D9C4B3B4BABC1B4841954ADC09CDD8B

ID da transação:

E60701190202507231635DY5VMC1QFHA

controle:

000000616435850

transação efetuada em **23/07/2025 às 14:26:04** via **Sispag**.

Exportado do Sistema Único de Protocolos - 01-285894/2025 - por Carlos Eduardo Manika - Matrícula 83454 em 08/08/2025 às 16:29:26



Prefeitura Municipal de Curitiba
Descrição do Trâmite - Informação

Protocolo: 01-185897/2025

DE: URBS / URBSDMU - DIRETORIA DE MOBILIDADE URBANA

PARA: URBS / URBSATA - ASSESSORIA TARIFÁRIA, SUBORDINADA

Á

ATA

Promover o ressarcimento dos valores apresentados.

Curitiba , 05 de agosto de 2025 - 15:29:11

Assinado eletronicamente por Sergio Luis de Oliveira - 30008 com fundamento no art. 6º, §1º do Decreto Municipal nº 848 de 15 de agosto de 2018.

Exportado do Sistema Único de Protocolos - 01-213554/2025 - por Carlos Eduardo Mamede - Matrícula 83454 em 08/08/2025 às 16:29:26

Prefeitura Municipal de Curitiba

URBS
Urbanização de Curitiba S.A.

Av. Presidente Affonso Camargo, 330
Rodoferrviária - Bloco Central
80060-090 JD Botânico Curitiba PR
Tel 41 3320-3000 / 3320-3232
www.urbs.curitiba.pr.gov.br



RESOLUÇÃO DIR/xxx/2024

Fixa o Custo/km e Tarifa Técnica para remuneração das Concessionárias dos serviços de transporte coletivo de passageiros de Curitiba, referente ao ASGOSTO/2025.

A Diretoria da URBS – Urbanização de Curitiba S.A., no uso das atribuições previstas no Artigo 26, inciso V, do Estatuto Social, no art. 20, incisos XIII e XIV do Decreto Municipal nº. 1.356 de 15 de dezembro de 2008 e,

- Considerando que foram aplicados todos os ajustes operacionais para quilometragem, frota operante e o quantitativo de pessoal;

- Considerando que foram aplicadas todas as adequações apontadas no termo aditivo nº009;

- Considerando a programação operacional dos serviços definida pela URBS - Urbanização de Curitiba S.A, conforme protocolo nº 01-213554/2025, que levará em conta não apenas o quantitativo efetivo da demanda a ser transportada, mas também a quantidade de veículos necessários a evitar aglomerações no interior dos ônibus e terminais de integração, sobretudo nos horários de pico e aplicação da correção contratual;

- Considerando a celebração do termo aditivo nº 009 protocolo nº 01-178908/2022;

- Considerando a quilometragem prevista do período mensal;

- Considerando a quantidade de dias úteis, sábados e domingos do período mensal;

- Considerando a frota operante do período mensal;

- Considerando a operação determinada pela URBS;

- Considerando o cálculo referente a Amortização e Rentabilidade e seus reflexos;

- Considerando o termo aditivo nº.008/2022 e nº009/2022;

Prefeitura Municipal de Curitiba

URBS
Urbanização de Curitiba S.A.

Av. Presidente Affonso Camargo, 330
Rodoferrroviária - Bloco Central
80060-090 JD Botânico Curitiba PR
Tel 41 3320-3000 / 3320-3232
www.urbs.curitiba.pr.gov.br



- Considerando a atualização preço do Preço do Diesel, a ANP está informando somente o valor aos consumidores, devido a esta condição e a indisponibilidade de informações no site da ANP, está sendo utilizado o preço da pesquisa da semana 01/03/2020-07/03/2020, aplicado em 15/03/2020 e comparado o preço de pesquisa da semana de **20/07/2025 - 26/07/2025**, a variação será aplicada sobre o preço da distribuidora de 01/03/2020-07/03/2020, utilizado em 15/03/2020;

- Considerando a revisão no quantitativo de horas de motorista e cobradores.

- Considerando a competência legal desta gerenciadora, uma vez identificado por ela uma distorção no repasse as concessionárias, será promovida a devida correção;

RESOLVE:

Art. 1º. Fixar a tarifa técnica em **R\$ 8,1410** (oito reais, quatorze centavos e dez décimos de centavo) e o custo/km conforme as regras elencadas

A) A partir de **01 de agosto de 2025 a 31 de agosto de 2025**, adotar os custos/km com os ajustes contratuais para cada tipo de veículos e consórcios:

1-ago-25		CUSTO/km TOTAL												
LOTES	MICRO	MICRO ESPECIAL	COMUM	PADRON	PADRON LD	PADRON DD	PADRON HIBRIDO	ARTICULADO 18 m	ARTICULADO LD 18 m	ARTICULADO 20 m	BIARTICULADO	eCOMUM	ePADRON	MÉDIA
LOTE 1	9,7400	9,7400	10,0628	11,6931	13,4662	12,5379	13,2109	15,8709	15,4226	18,1749	18,1749	0,0000	18,5327	12,3739
LOTE 2	9,7676	9,7676	10,3763	11,6345	14,0264	0,0000	14,1470	17,2525	17,8307	19,1558	17,3316	22,6133	18,8915	13,3751
LOTE 3	8,9305	9,8363	10,7108	15,0850	14,8790	0,0000	0,0000	17,7782	17,3758	19,2633	17,6382	0,0000	19,5717	13,8334
MÉDIA	8,9305	9,7672	10,4305	12,4215	14,1792	12,5379	13,4308	17,1177	16,2789	18,7354	17,6729	22,6133	18,9887	13,2104
PASSAGEIROS PREVISTO .:											11.390.760			
IPK .:											1,6227			
TARIFA TÉCNICA .:											8,1410			

Resumo custo/km - agosto/2025 conforme as planilhas anexadas.

Prefeitura Municipal de Curitiba

URBS
Urbanização de Curitiba S.A.

Av. Presidente Affonso Camargo, 330
Rodoferrviária - Bloco Central
80060-090 JD Botânico Curitiba PR
Tel 41 3320-3000 / 3320-3232
www.urbs.curitiba.pr.gov.br



Art. 2º. O cálculo para a obtenção do custo/km de remuneração, ora fixada foi efetuado de acordo com a metodologia contida no Anexo III do Edital da Concorrência nº. 005/2009 e seus termos aditivos, em função das propostas comerciais apresentadas pelas Concessionárias.

Art. 3º. A composição do custo/km de cada período encontra-se explicitada no ANEXO da presente Resolução, e que a íntegra é como se nela estivesse transcrita.

Art. 4º. Ao serem constatadas inconsistências no cálculo do custo/km ou repasse de valores aos concessionários, a URBS deverá, de ofício, promover a correção.

Art. 5º. A vigência desta resolução tem efeitos a partir da sua assinatura e retroage até o dia **01 de agosto de 2025** inclusive, ratificando-se todos os atos praticados antes de sua publicidade.

Curitiba, 25 de agosto de 2025.

OGENY PEDRO MAIA NETO
Presidente

PEDRO HENRIQUE SCHERNER ROMANEL
Diretor Administrativo e Financeiro

SERGIO LUIS DE OLIVEIRA
Diretor de Mobilidade Urbana

HELOISA RIBERIO LOPES
Diretora de Jurídico

ALDEMAR VENANCIO MARTINS NETO
Diretor de Urbanização



Prefeitura Municipal de Curitiba
Descrição do Trâmite - Informação

Protocolo: 01-213554/2025

DE: URBS / URBSACN - ASSESSORIA DE CONTROLE

PARA: URBS / URBSCJUAM - COORDENADORIA JURÍDICA DE DIREITO ADMINISTRATIVO, MOBILIDADE E COMPLIANCE

Caros, segue o Parecer ACN 187/2025.

Att.

Valêncio.

Informamos ainda que, nesta data, anexamos aos autos o(s) seguinte(s) documento(s) e/ou link(s):

3.1 - Parecer ACN1872025 DEFINIÇÃO DA TARIFA TÉCNICA DE AGOSTO-2025.pdf

Curitiba , 28 de agosto de 2025 - 13:53:18

Assinado eletronicamente por Valencio dos Anjos Narlok - 83377 com fundamento no art. 6º, §1º do Decreto Municipal nº 848 de 15 de agosto de 2018.

Exportado do Sistema Único de Protocolos - 01-213554/2025 - por Carlos Eduardo Maniá - Matrícula 83454 em 23/09/2025 às 10:29:25

Prefeitura Municipal de Curitiba

URBS
Urbanização de Curitiba S.A.

Av. Presidente Affonso Camargo, 330
Rodoferroviária - Bloco Central
80060-090 JD Botânico Curitiba PR
Tel 41 3320-3000 / 3320-3232
www.urbs.curitiba.pr.gov.br



ACN/187/2025

Curitiba, 28 de agosto de 2025.

À

Coordenadoria Jurídica de Direito Administrativo e Mobilidade – CJUAM

Ref.: Protocolo Eletrônico nº 01-213554/2025 – Análise e Parecer – Definição da Tarifa Técnica de remuneração aos Consórcios para o mês de **AGOSTO/2025**.

Considerando que:

- a) Houve a solicitação exarada pela Assessoria Tarifária – ATA para a análise do presente expediente (mov. 2.1);
- b) Esta Assessoria de Controle Interno tem entre suas atribuições, a função de subsidiar o processo de gestão, auxiliando e dando suporte e apoio para projeções e simulações sobre eventos econômicos que possam afetar as decisões dos gestores;
- c) Com o fim da vigência da Lei nº 15.881/2021, em 28/02/2022, o custo do sistema passou novamente a ser calculado pela tarifa técnica, mensalmente;
- d) O número de passageiros ainda está muito aquém de uma situação de normalidade. A área técnica calculou a tarifa técnica mensal, ref. ao mês de **AGOSTO/2025**, a fim de não gerar desequilíbrios, tanto a favor das Concessionárias como da Administração Pública, ficando neste caso a Administração capaz de corrigir distorções identificadas, no intuito de se evitar prejuízos tanto aos cofres públicos quanto ao serviço prestado;
- e) A Área de Operação do Transporte Coletivo – AOC, através da Diretoria de Mobilidade Urbana, encaminhou à Assessoria Tarifária – ATA (mov. 1.1 a 1.7), em 25/08/2025, os dados para a composição do custo do

Prefeitura Municipal de Curitiba

URBS
Urbanização de Curitiba S.A.Av. Presidente Afonso Camargo, 330
Rodoferrviária - Bloco Central
80060-090 JD Botânico Curitiba PR
Tel 41 3320-3000 / 3320-3232
www.urbs.curitiba.pr.gov.br

CURITIBA

Sistema de Transporte Coletivo de Curitiba referentes ao mês de **AGOSTO/2025**:

- **Previsão de quilometragem:** Dias úteis: **263.851,758**; Sábados: **163.988,541**; Domingos e feriados: **131.765,463**; os quais apresentaram as diferenças de quilometragem de **1.109,445**; **156,953** e **1.074,082**; respectivamente, em relação a JULHO/2025;
- **Horas de pessoal:** Dias úteis: **21524:51**; Sábados: **15301:21**; Domingos e feriados: **13134:16**; os quais apresentaram as diferenças em horas de pessoal de **20:21 (acréscimo)**; **18:00 (decréscimo)**; e **25:00 (acréscimo)**; respectivamente, em relação a JULHO/2025;
- **Frota operante:** **1.177**, apresentando uma diferença de **-2 (menos dois)** em relação a JULHO/2025;

f) A ATA promoveu a atualização da planilha ref. ao custo/km e tarifa técnica considerada no repasse de remuneração aos Consórcios para o mês de **AGOSTO/2025**. Foram consideradas as atualizações operacionais, sendo aplicada a nova operação na quilometragem, frota operante e horas de motoristas e cobradores, conforme processo licitatório 005/2009 e seus anexos e aditivos, conforme demonstrado a seguir (mov. 2.1):

- **O custo/km e tarifa técnica do mês de AGOSTO/2025 visa evidenciar a operação específica do mês e definir o custo devido, demonstrando as variações que ocorreram entre os períodos;**

DIFERENÇAS ENTRE O MÊS DE: AGOSTO/2025 e JULHO/2025				
ITENS DO CÁLCULO	PREVISTO MÊS	PREVISTO MÊS ANTERIOR	DIFERENÇA PREVISTA	VARIAÇÃO
	7.019.656,603	7.221.278,708	-201.622,105	-2,79%
MICRO	5.890,549	5.890,549	0,000	0,00%
MICRO ESPECIAL	1.006.111,402	1.002.009,541	4.101,861	0,41%
COMUM	2.352.814,916	2.414.176,432	-61.361,516	-2,54%
PADRON	304.425,809	319.508,975	-15.083,166	-4,72%
PADRON L.D.	1.026.504,516	1.061.111,810	-34.607,293	-3,26%
PADRON D.D.	38.571,257	36.843,427	1.727,830	4,69%
HÍBRIDOS	132.157,200	141.288,604	-9.131,404	-6,46%
ARTICULADO 18m	901.782,300	950.518,645	-48.736,345	-5,13%
ARTICULADO 18m L.D.	160.091,358	170.426,820	-10.335,462	-6,06%
ARTICULADO 20m	271.806,058	284.440,103	-12.634,046	-4,44%
BIARTICULADO	761.626,417	777.141,338	-15.514,921	-2,00%
eCOMUM	6.386,926	6.315,036	71,890	1,14%
ePADRON	51.487,895	51.607,427	-119,532	-0,23%

Prefeitura Municipal de Curitiba

URBS
Urbanização de Curitiba S.A.

Av. Presidente Afonso Camargo, 330
Rodoferrviária - Bloco Central
80060-090 JD Botânico Curitiba PR
Tel 41 3320-3000 / 3320-3232
www.urbs.curitiba.pr.gov.br



- Quilometragem:** a atualização da quilometragem programada, proveniente do relatório do sistema que gerencia as tabelas horárias, tendo como base a programação de um dia útil, um sábado e um domingo, a fim de formular uma previsão de quilometragem e horas de pessoal projetados para uma operação mensal, cuja alteração se faz necessária devido ao dinamismo da operação mês a mês;

31 AGOSTO/2025		2025													
21	DIAS ÚTEIS	MICRO	MICRO ESPECIAL	COMUM	PADRON	PADRON L.D.	PADRON D.D.	HÉREDO	ARTICULADO 18m	ARTICULADO 18m L.D.	ARTICULADO 20m	BIARTICULADO	#COMUM	#PADRON	TOTAL
	01-PONTUAL	0,000	16.892,892	22.341,981	5.249,827	11.851,792	985,562	4.523,827	8.004,387	4.302,198	2.108,382	7.272,324	0,000	577,543	84.091,411
	02-TRANSBUS	0,000	7.899,882	30.962,087	3.984,576	12.791,084	0,000	1.236,260	17.223,908	1.380,219	4.239,202	8.909,302	194,436	583,900	89.350,855
	03-PIONEIRO	190,018	6.679,084	33.483,814	3.030,445	14.912,422	0,000	0,000	12.133,851	1.148,830	4.457,133	13.835,843	0,000	538,442	90.409,481
05	SÁBADOS	MICRO	MICRO ESPECIAL	COMUM	COMUM EE	SEMI PADRON	PADRON	PADRON D.D.	PADRON HÉREDO	ARTICULADO 18 M	ARTICULADO 20 M	BIARTICULADO	#COMUM	#PADRON	TOTAL
	01-PONTUAL	0,000	17.808,649	13.978,705	1.636,960	6.044,184	1.829,487	635,135	4.328,317	1.258,343	1.188,908	4.290,583	0,000	499,341	53.336,601
	02-TRANSBUS	0,000	10.143,141	16.952,887	4.053,844	8.743,498	0,000	513,981	6.326,870	153,471	536,824	6.883,283	223,188	870,811	53.191,511
	03-PIONEIRO	190,018	6.747,343	24.871,821	389,590	9.388,136	0,000	0,000	4.885,710	1.875,218	1.937,827	6.645,788	0,000	583,379	57.460,406
05	DOMINGOS	MICRO	MICRO ESPECIAL	COMUM	COMUM EE	SEMI PADRON	PADRON	PADRON D.D.	PADRON HÉREDO	ARTICULADO 18 M	ARTICULADO 20 M	BIARTICULADO	#COMUM	#PADRON	TOTAL
	01-PONTUAL	0,000	18.029,408	11.403,270	743,625	6.076,726	1.829,487	585,841	2.383,125	0,000	1.112,334	2.286,803	0,000	588,898	44.988,954
	02-TRANSBUS	0,000	9.987,226	16.285,870	2.285,106	5.475,936	0,000	504,119	1.824,306	0,000	1.748,736	3.447,133	237,583	484,523	42.041,603
	03-PIONEIRO	190,018	6.710,947	22.436,314	378,887	5.480,182	0,000	0,000	3.909,186	0,000	2.495,827	2.739,407	0,000	484,296	44.734,908
31 JULHO/2025		2025													
23	DIAS ÚTEIS	MICRO	MICRO ESPECIAL	COMUM	PADRON	PADRON L.D.	PADRON D.D.	HÉREDO	ARTICULADO 18m	ARTICULADO 18m L.D.	ARTICULADO 20m	BIARTICULADO	#COMUM	#PADRON	TOTAL
	01-PONTUAL	0,000	16.906,585	22.742,127	5.203,785	11.808,535	985,562	4.517,318	7.893,737	4.302,198	2.108,382	7.046,578	0,000	577,543	84.097,612
	02-TRANSBUS	0,000	7.942,882	30.528,534	3.984,576	12.791,084	0,000	1.236,260	17.223,908	1.380,219	4.239,202	8.828,069	194,436	583,900	88.690,869
	03-PIONEIRO	190,018	6.690,383	33.329,087	3.078,528	14.899,288	0,000	0,000	12.111,020	1.148,830	4.459,133	13.554,410	0,000	538,442	89.957,107
04	SÁBADOS	MICRO	MICRO ESPECIAL	COMUM	COMUM EE	SEMI PADRON	PADRON	PADRON D.D.	PADRON HÉREDO	ARTICULADO 18 M	ARTICULADO 20 M	BIARTICULADO	#COMUM	#PADRON	TOTAL
	01-PONTUAL	0,000	17.808,649	13.978,705	1.636,960	6.009,824	1.829,487	635,135	4.314,802	1.258,343	1.188,908	4.290,583	0,000	499,341	53.290,627
	02-TRANSBUS	0,000	10.227,941	16.952,887	4.053,844	8.743,498	0,000	513,981	6.326,870	153,471	536,824	6.883,283	223,188	870,811	53.276,311
	03-PIONEIRO	190,018	6.743,575	24.703,905	389,590	9.389,024	0,000	0,000	4.885,322	1.875,218	1.937,827	6.645,788	0,000	583,379	57.269,424
04	DOMINGOS	MICRO	MICRO ESPECIAL	COMUM	COMUM EE	SEMI PADRON	PADRON	PADRON D.D.	PADRON HÉREDO	ARTICULADO 18 M	ARTICULADO 20 M	BIARTICULADO	#COMUM	#PADRON	TOTAL
	01-PONTUAL	0,000	18.029,408	11.403,270	743,625	5.744,334	1.829,487	585,841	2.389,486	0,000	1.112,334	2.286,803	0,000	588,898	44.642,890
	02-TRANSBUS	0,000	10.072,026	16.285,870	2.285,106	4.891,390	0,000	504,119	1.824,306	0,000	1.748,736	3.447,133	237,583	484,523	41.501,854
	03-PIONEIRO	190,018	6.708,471	22.270,906	378,887	5.491,071	0,000	0,000	3.901,897	0,000	2.495,827	2.739,407	0,000	484,296	44.551,439
DIFERENÇA															
03	DIAS ÚTEIS	MICRO	MICRO ESPECIAL	COMUM	COMUM EE	SEMI PADRON	PADRON	PADRON D.D.	PADRON HÉREDO	ARTICULADO 18 M	ARTICULADO 20 M	BIARTICULADO	#COMUM	#PADRON	TOTAL
	01-PONTUAL	0,000	-14,035	-400,136	45,842	43,255	0,000	6,508	80,619	0,000	0,000	231,746	0,000	0,000	-6,201
	02-TRANSBUS	0,000	-84,800	463,553	0,000	0,000	0,000	0,000	0,000	0,000	0,000	281,233	0,000	0,000	659,986
	03-PIONEIRO	0,000	26,731	154,527	-48,062	13,134	0,000	0,000	22,830	0,000	0,000	281,233	0,000	0,000	452,374
01	SÁBADOS	MICRO	MICRO ESPECIAL	COMUM	COMUM EE	SEMI PADRON	PADRON	PADRON D.D.	PADRON HÉREDO	ARTICULADO 18 M	ARTICULADO 20 M	BIARTICULADO	#COMUM	#PADRON	TOTAL
	01-PONTUAL	0,000	0,000	0,000	0,000	34,259	0,000	0,000	11,715	0,000	0,000	0,000	0,000	0,000	45,974
	02-TRANSBUS	0,000	-84,800	0,000	0,000	0,000	0,000	0,000	0,000	0,000	0,000	0,000	0,000	0,000	-84,800
	03-PIONEIRO	0,000	3,758	167,715	0,000	9,111	0,000	0,000	10,388	0,000	0,000	0,000	0,000	0,000	190,982
01	DOMINGOS	MICRO	MICRO ESPECIAL	COMUM	COMUM EE	SEMI PADRON	PADRON	PADRON D.D.	PADRON HÉREDO	ARTICULADO 18 M	ARTICULADO 20 M	BIARTICULADO	#COMUM	#PADRON	TOTAL
	01-PONTUAL	0,000	0,000	0,000	0,000	332,392	0,000	0,000	13,668	0,000	0,000	0,000	0,000	0,004	346,063
	02-TRANSBUS	0,000	-84,800	0,000	0,000	624,546	0,000	0,000	0,000	0,000	0,000	0,000	0,002	0,002	539,750
	03-PIONEIRO	0,000	1,476	165,408	0,000	9,111	0,000	0,000	7,472	0,000	0,000	0,000	0,000	0,003	183,469

- Passageiros pagantes equivalentes:** a atualização dos passageiros pagantes equivalentes para o mês de **AGOSTO/2025**, conforme Termo Aditivo nº 08, foi utilizado os últimos **14 (quatorze)** dias de passageiros realizados do **mês anterior**, ou seja, do período de **18 a 31/07/2025**;

Prefeitura Municipal de Curitiba

URBS
Urbanização de Curitiba S.A.

Av. Presidente Afonso Camargo, 330
Rodoferroviária - Bloco Central
80060-090 JD Botânico Curitiba PR
Tel 41 3320-3000 / 3320-3232
www.urbs.curitiba.pr.gov.br



QUADRO DE PROJEÇÃO DE PASSAGEIROS PARA : AGOSTO/2025

JULHO/2025		AGOSTO/2025		
		PASSEIROS ACUMULADOS	ACUMULADO	MÉDIA DIA
18/07/2025	sexta-feira	DUSEX	436.832,17	436.832
19/07/2025	sábado	SAB	214.215,50	651.048
20/07/2025	domingo	DOM	111.815,83	762.864
21/07/2025	segunda-feira	DUSEG	440.195,67	1.203.059
22/07/2025	terça-feira	DUTER	463.840,50	1.666.900
23/07/2025	quarta-feira	DUQUA	467.274,17	2.134.174
24/07/2025	quinta-feira	DUQUI	456.586,33	2.590.760
25/07/2025	sexta-feira	DUSEX	448.234,83	3.038.995
26/07/2025	sábado	SAB	213.835,67	3.252.831
27/07/2025	domingo	DOM	114.115,00	3.366.946
28/07/2025	segunda-feira	DUSEG	470.270,83	3.837.217
29/07/2025	terça-feira	DUTER	491.422,83	4.328.639
30/07/2025	quarta-feira	DUQUA	485.057,67	4.813.697
31/07/2025	quinta-feira	DUQUI	484.449,17	5.298.146
TOTAL DO PERÍODO			5.298.146,17	

AGOSTO/2025		AGOSTO/2025		
		MÉDIA DIA	PEBO	DIAS
DIAS ÚTEIS - SEG 1º Q :		484.418,42	100,00%	2
DIAS ÚTEIS - SEG 2º Q :		464.416,42	100,00%	2
DIAS ÚTEIS - TER 1º Q :		484.418,42	100,00%	2
DIAS ÚTEIS - TER 2º Q :		464.416,42	100,00%	2
DIAS ÚTEIS - QUA 1º Q :		484.418,42	100,00%	2
DIAS ÚTEIS - QUA 2º Q :		464.416,42	100,00%	2
DIAS ÚTEIS - QUI 1º Q :		484.418,42	100,00%	2
DIAS ÚTEIS - QUI 2º Q :		464.416,42	100,00%	2
DIAS ÚTEIS - SEX 1º Q :		484.418,42	100,00%	3
DIAS ÚTEIS - SEX 2º Q :		464.416,42	100,00%	2
DIAS ÚTEIS ATPAF :		329.921,42	71,04%	0
DIAS ÚTEIS ATPDF :		329.921,42	71,04%	0
SÁBADO 1º Q :		214.025,58	100,00%	2
SÁBADO 2º Q :		214.025,58	100,00%	2
SÁBADO ATP :		207.112,56	96,77%	0
DOMINGOS 1º Q :		112.965,42	100,00%	2
DOMINGOS 2º Q :		112.965,42	100,00%	3
FERIADOS :		146.848,42	31,62%	0
CARTÃO CURITIBA +		98,71		31
TOTAL MÊS :				31

DIAS ÚTEIS MÉDIA :	4.844.184,17	10	484.418,42
DIAS ÚTEIS - SEG :	910.466,50	2	455.233,25
DIAS ÚTEIS - TER :	955.263,33	2	477.631,67
DIAS ÚTEIS - QUA :	952.331,83	2	476.165,92
DIAS ÚTEIS - QUI :	941.035,50	2	470.517,75
DIAS ÚTEIS - SEX :	885.067,00	2	442.533,50
DIAS ÚTEIS ATPICO DAT	0,00	0	0,00
SÁBADOS SAB	428.051,17	2	214.025,58
SÁBADOS ATPICOS SAT	0,00	0	0,00
DOMINGOS DOM	225.930,83	2	112.965,42
FERIADOS FE	0,00	0	0,00
TOTAL	5.298.146,17	14	

OBSERVAÇÕES	
DIAS ÚTEIS :	21
DIAS ÚTEIS ATPAF :	00
DIAS ÚTEIS ATPDF :	00
SÁBADO :	05
SÁBADO ATP :	00
DOMINGOS :	05
FERIADOS :	00
	31

- Frota operante:** a atualização da frota operante representa a projeção da operação para o mês de AGOSTO/2025 e representa o maior quantitativo por tipo de veículos no tipo dia útil, decorrentes da programação das linhas, considerando a utilização dos tipos de veículos necessários para execução da programação, ou seja, Biarticulados, Articulados, Padron, Híbrido, Comum, entre outros;

Prefeitura Municipal de Curitiba

URBS
Urbanização de Curitiba S.A.Av. Presidente Afonso Camargo, 330
Rodoferrviária - Bloco Central
80060-090 JD Botânico Curitiba PR
Tel 41 3320-3000 / 3320-3232
www.urbs.curitiba.pr.gov.br

CURITIBA

PROGRAMADA 2025 AGOSTO/2025

EMPRESAS	MICRO	MICRO ESPECIAL	COMUM	PADRON	PADRON LD	PADRON ID	HÍBRIDO	ARTICULADO 18 M	ARTICULADO LD	ARTICULADO 28 M	BIARTICULADO	+COMUM	+PADRON	TOTAL	TOTAL
03 - Glória	-	53	81	18	42	7	16	28	12	6	30	-	2	295	25,06%
04 - Sto. Antonio	-	-	8	-	8	-	3	8	4	-	-	-	-	31	2,63%
10 - Mercês	-	11	11	4	2	5	-	4	3	-	-	-	-	40	3,40%
07 - Redentor	-	13	94	-	40	-	6	60	5	18	35	1	1	273	23,19%
08 - Expresso Azul	-	16	43	18	18	-	2	15	4	-	10	-	1	127	10,79%
02 - Tamarandá	-	-	2	-	-	-	-	19	-	-	9	-	-	30	2,55%
06 - São José	-	-	46	-	30	-	-	12	4	4	-	-	-	96	8,16%
11 - C. Somiso	-	13	84	2	27	-	-	27	6	15	51	-	2	227	19,29%
12 - VIA MOBI	1	11	8	10	17	-	-	-	-	1	10	-	-	58	4,93%
PONTUAL	0	64	100	22	52	12	19	40	19	6	30	0	2	366	31,10%
TRANSBUS	0	29	137	18	58	0	8	75	9	18	45	1	2	400	33,98%
PIONEIRO	1	24	140	12	74	0	0	58	10	20	70	0	2	411	34,92%
TOTAL	1	117	377	52	184	12	27	173	38	44	145	1	6	1.177	

PROGRAMADA 2024 JULHO/2025

	MICRO	MICRO ESPECIAL	COMUM	PADRON	PADRON LD	PADRON ID	HÍBRIDO	ARTICULADO 18 M	ARTICULADO LD	ARTICULADO 28 M	BIARTICULADO	+COMUM	+PADRON	TOTAL	TOTAL
03 - Glória	-	53	85	18	42	7	16	29	12	6	30	-	2	300	25,45%
04 - Sto. Antonio	-	-	8	-	8	-	3	8	4	-	-	-	-	31	2,63%
10 - Mercês	-	11	11	4	2	5	-	4	3	-	-	-	-	40	3,39%
07 - Redentor	-	13	94	-	40	-	6	60	5	18	33	1	1	271	22,99%
08 - Expresso Azul	-	16	43	18	18	-	2	15	4	-	10	-	1	127	10,77%
02 - Tamarandá	-	-	2	-	-	-	-	19	-	-	9	-	-	30	2,54%
06 - São José	-	-	46	-	30	-	-	12	4	4	-	-	-	96	8,14%
11 - C. Somiso	-	13	84	2	27	-	-	27	6	15	50	-	2	226	19,17%
12 - Via Mobi	1	11	8	10	17	-	-	-	-	1	10	-	-	58	4,92%
PONTUAL	0	64	104	22	52	12	19	41	19	6	30	0	2	371	31,47%
TRANSBUS	0	29	137	18	58	0	8	75	9	18	43	1	2	398	33,76%
PIONEIRO	1	24	140	12	74	0	0	58	10	20	69	0	2	410	34,78%
TOTAL	1	117	381	52	184	12	27	174	38	44	142	1	6	1.179	

DIFERENÇA

CATEGORIA	MICRO	MICRO ESPECIAL	COMUM	PADRON	PADRON LD	PADRON ID	HÍBRIDO	ARTICULADO 18 M	ARTICULADO LD	ARTICULADO 28 M	BIARTICULADO	+COMUM	+PADRON	TOTAL	TOTAL
03 - Glória	-	-	(4)	-	-	-	-	(1)	-	-	-	-	-	-5	-1,67%
04 - Sto. Antonio	-	-	-	-	-	-	-	-	-	-	-	-	-	0	0,00%
10 - Mercês	-	-	-	-	-	-	-	-	-	-	-	-	-	0	0,00%
07 - Redentor	-	-	-	-	-	-	-	-	-	-	2	-	-	2	0,74%
08 - Expresso Azul	-	-	-	-	-	-	-	-	-	-	-	-	-	0	0,00%
02 - Tamarandá	-	-	-	-	-	-	-	-	-	-	-	-	-	0	0,00%
06 - São José	-	-	-	-	-	-	-	-	-	-	-	-	-	0	0,00%
11 - C. Somiso	-	-	-	-	-	-	-	-	-	-	1	-	-	1	0,44%
12 - Via Mobi	-	-	-	-	-	-	-	-	-	-	-	-	-	0	0,00%
PONTUAL	0	0	-4	0	0	0	0	-1	0	0	0	0	0	-5	-1,35%
TRANSBUS	0	0	0	0	0	0	0	0	0	0	2	0	0	2	0,50%
PIONEIRO	0	0	0	0	0	0	0	0	0	0	1	0	0	1	0,24%
TOTAL	-	-	(4)	-	-	-	-	(1)	-	-	3	-	-	(2)	-0,17%

- Pessoal Operacional - Motoristas e cobradores:** Conforme estabelecido na licitação 005/2009, no anexo III, a atualização do quantitativo de horas de pessoal ocorre no ato da emissão do relatório do sistema que gerencia as tabelas horárias tendo como princípio o horário de início e fim de cada tabela horária, para dias úteis, sábados e domingos. Deste total de horas acumulada por tipo de veículo ocorre a multiplicação do dia útil por 5 (cinco), mais o sábado e o domingo, a fim de formular a escala semanal de cada tipo de veículo. Com o total de horas aplicamos o fator de utilização por tipo de operação, visando determinar o quanto de pessoal operacional será necessário para executar a programação das tabelas horárias.

Para o período de **AGOSTO/2025**, foi atualizado o quantitativo conforme o dimensionamento da programação da operação especial com a aplicação dos fatores de utilização (FU);

- Pessoal de Manutenção, Tráfego e Limpeza:** reflexo da atualização do quantitativo da frota operante que reflete diretamente nas categorias **Pessoal de Manutenção (0,58)**, **Tráfego (0,13)** e **Limpeza (0,10)**, pois os Fatores de utilização (FU's) estão correlacionados, cuja variação interfere no quantitativo a ser remunerado para estas categorias. Conforme estabelecido na licitação 005/2009, no anexo III, o fator de utilização se relaciona com a quantidade de veículos para determinar o quantitativo de colaboradores para executar o serviço. De acordo com o Termo Aditivo nº 09, os encargos sociais estão adequados no percentual de **49,7345%** e o índice do pessoal administrativo se manteve em **7,71%**;

Prefeitura Municipal de Curitiba

URBS
Urbanização de Curitiba S.A.

Av. Presidente Afonso Camargo, 330
Rodoferrviária - Bloco Central
80060-090 JD Botânico Curitiba PR
Tel 41 3320-3000 / 3320-3232
www.urbs.curitiba.pr.gov.br



CURITIBA

QUANTIDADE DE FUNCIONÁRIOS AGOSTO/2025

EMPRESA	MOTORISTA	COBRADORES DOS ÔNIBUS	COBRADORES TERMINAIS	COBRADORES (ESTAÇÃO - EXPRESSO)	COBRADORES (ESTAÇÃO - DEMAIS LINHAS)	PORTEIROS	CONTROLOADORES DE TRAFEGO	PESSOAL DE MANUTENÇÃO	PESSOAL DE LIMPEZA DOS VEICULOS	SUPERVISOR - LIMPEZA DAS ESTAÇÕES TUBOS E TERMINAIS	ZELADORES DAS EST. TUBOS	ZELADORES DE LIMPEZA DOS TERMINAIS	ATENDENTES - BOMBS	LIMPEZA DOS TERMINAIS	TOTAL EMPRESA
GLÓRIA	694,27	9,00	30,17	137,63	146,18	35,61	39,35	171,10	35,15	1,30	27,16	10,50	0,00	25,25	1.371,89
SANTO ANTÔNIO	74,93	0,00	8,18	26,70	0,00	7,12	4,03	17,98	3,70	0,08	2,84	2,10	0,00	5,05	162,71
MERCÊS	99,03	7,33	6,41	0,00	0,00	7,12	5,20	23,20	4,60	0,00	0,00	2,10	0,00	5,05	180,04
REDENTOR	573,35	0,00	32,34	177,14	47,40	49,85	35,49	158,34	35,05	0,98	23,67	8,40	0,00	20,20	1.182,20
EXPRESSO AZUL	278,95	0,00	26,86	129,90	29,86	28,49	16,51	73,66	14,65	0,76	18,22	6,30	0,00	15,15	838,31
ALM. TANHANGARÉ	65,75	0,00	19,26	57,76	0,00	21,37	3,90	17,40	4,85	0,28	6,63	6,30	0,00	15,15	218,84
VIANEIRA	125,57	0,00	6,41	73,06	3,64	24,93	7,54	33,64	6,85	0,38	8,99	2,10	0,00	5,05	288,18
SÃO JOSÉ	221,15	0,00	0,00	89,52	8,53	14,24	12,48	55,68	10,60	0,46	12,31	0,00	0,00	0,00	424,87
CIDADE SORRISO	493,78	0,00	29,94	229,83	51,40	21,37	29,51	131,66	30,20	1,34	31,71	8,40	0,00	20,20	1.078,34
TOTAL	2.828,78	16,32	169,67	821,63	287,00	210,08	163,01	882,88	146,85	6,68	141,63	48,20	0,00	111,10	6.607,04

QUANTIDADE DE FUNCIONÁRIOS JULHO/2025

EMPRESA	MOTORISTA	COBRADORES DOS ÔNIBUS	COBRADORES TERMINAIS	COBRADORES (ESTAÇÃO - EXPRESSO)	COBRADORES (ESTAÇÃO - DEMAIS LINHAS)	PORTEIROS	CONTROLOADORES DE TRAFEGO	PESSOAL DE MANUTENÇÃO	PESSOAL DE LIMPEZA DOS VEICULOS	SUPERVISOR - LIMPEZA DAS ESTAÇÕES TUBOS E TERMINAIS	ZELADORES DAS EST. TUBOS	ZELADORES DE LIMPEZA DOS TERMINAIS	ATENDENTES - BOMBS	LIMPEZA DOS TERMINAIS	TOTAL EMPRESA
GLÓRIA	695,10	9,00	30,17	137,63	146,18	35,61	39,00	174,00	35,70	1,30	27,16	10,50	0,00	25,25	1.378,68
SANTO ANTÔNIO	74,93	0,00	8,18	26,70	0,00	7,12	4,03	17,98	3,70	0,08	2,84	2,10	0,00	5,05	162,71
MERCÊS	99,90	7,33	6,41	0,00	0,00	7,12	5,20	23,20	4,60	0,00	0,00	2,10	0,00	5,05	168,91
REDENTOR	571,19	4,18	32,34	177,14	47,40	49,85	35,23	157,18	34,65	0,98	23,67	8,40	0,00	20,20	1.182,40
EXPRESSO AZUL	278,95	0,00	26,86	129,90	29,86	28,49	16,51	73,66	14,65	0,76	18,22	6,30	0,00	15,15	838,31
ALM. TANHANGARÉ	65,75	0,00	19,26	57,76	0,00	21,37	3,90	17,40	4,85	0,28	6,63	6,30	0,00	15,15	218,84
VIANEIRA	125,53	0,00	6,41	73,06	3,64	24,93	7,54	33,64	6,85	0,38	8,99	2,10	0,00	5,05	288,12
SÃO JOSÉ	221,31	0,00	0,00	89,52	8,53	14,24	12,48	55,68	10,60	0,46	12,31	0,00	0,00	0,00	426,19
CIDADE SORRISO	491,70	0,00	29,94	229,83	51,40	21,37	29,38	131,08	30,00	1,34	31,71	8,40	0,00	20,20	1.078,36
TOTAL	2.823,88	20,60	169,67	821,63	287,00	210,08	163,27	883,82	146,80	6,68	141,63	48,20	0,00	111,10	6.606,18

QUANTIDADE DE FUNCIONÁRIOS

EMPRESA	MOTORISTA	COBRADORES DOS ÔNIBUS	COBRADORES TERMINAIS	COBRADORES (ESTAÇÃO - EXPRESSO)	COBRADORES (ESTAÇÃO - DEMAIS LINHAS)	PORTEIROS	CONTROLOADORES DE TRAFEGO	PESSOAL DE MANUTENÇÃO	PESSOAL DE LIMPEZA DOS VEICULOS	SUPERVISOR - LIMPEZA DAS ESTAÇÕES TUBOS E TERMINAIS	ZELADORES DAS EST. TUBOS	ZELADORES DE LIMPEZA DOS TERMINAIS	ATENDENTES - BOMBS	LIMPEZA DOS TERMINAIS	TOTAL EMPRESA
GLÓRIA	-0,83	0,00	0,00	0,00	0,00	0,00	-0,65	-2,90	-0,55	0,00	0,00	0,00	0,00	0,00	-4,93
SANTO ANTÔNIO	0,00	0,00	0,00	0,00	0,00	0,00	0,00	0,00	0,00	0,00	0,00	0,00	0,00	0,00	0,00
MERCÊS	0,13	0,00	0,00	0,00	0,00	0,00	0,00	0,00	0,00	0,00	0,00	0,00	0,00	0,00	0,13
REDENTOR	2,16	-4,18	0,00	0,00	0,00	0,00	0,26	1,16	0,40	0,00	0,00	0,00	0,00	0,00	-2,20
EXPRESSO AZUL	0,00	0,00	0,00	0,00	0,00	0,00	0,00	0,00	0,00	0,00	0,00	0,00	0,00	0,00	0,00
ALM. TANHANGARÉ	0,00	0,00	0,00	0,00	0,00	0,00	0,00	0,00	0,00	0,00	0,00	0,00	0,00	0,00	0,00
VIANEIRA	0,04	0,00	0,00	0,00	0,00	0,00	0,00	0,00	0,00	0,00	0,00	0,00	0,00	0,00	0,04
SÃO JOSÉ	-0,16	0,00	0,00	0,00	0,00	0,00	0,00	0,00	0,00	0,00	0,00	0,00	0,00	0,00	-0,16
CIDADE SORRISO	2,08	0,00	0,00	0,00	0,00	0,00	0,13	0,58	0,20	0,00	0,00	0,00	0,00	0,00	2,99
TOTAL	3,43	-4,18	0,00	0,00	0,00	0,00	-0,26	-1,16	0,05	0,00	0,00	0,00	0,00	0,00	-2,12

Por Conta do reajuste contratual em março/2025, conforme as regras editalícias do processo 005/2009, foram corrigidos os salários, benefícios, reflexo da convenção coletiva do SINDIMOC E SINDEESMAT e a atualização da idade para anuênio apresentado no quadro a seguir aplicado em AGOSTO/2025:

COMPONENTES	BASE	MÉDIO	ÍNDICES APLICADOS	SALÁRIO	FERIADOS - DIER - HORAS EXTRAS - ADICIONAL NOTURNO	ANUÊNIO CORRIGIDO 26/02/2018	VALOR DO ANUÊNIO	SALÁRIO MÉDIO
MOTORISTA	3.332,0700	4.060,29	5,1741%	3.504,48	197,33	9,2936	651,38	4.353,196
COBRADORES DOS ÔNIBUS	1.888,1100	2.340,97	5,1741%	1.985,81	222,40	9,1620	363,88	2.572,088
COBRADORES TERMINAIS	1.888,1100	2.340,97	5,1741%	1.985,81	222,40	9,1620	363,88	2.572,088
COBRADORES (ESTAÇÃO - EXPRESSO)	1.888,1100	2.340,97	5,1741%	1.985,81	222,40	9,1620	363,88	2.572,088
COBRADORES (ESTAÇÃO - DEMAIS LINHAS)	1.888,1100	2.340,97	5,1741%	1.985,81	222,40	9,1620	363,88	2.572,088
PORTEIROS	1.888,1100	2.210,69	5,1741%	1.985,81	113,01	8,4732	336,52	2.435,342
CONTROLOADORES DE TRAFEGO	3.999,0000	4.513,74	5,1741%	4.205,91	31,74	8,6307	726,00	4.963,654
PESSOAL DE MANUTENÇÃO	3.531,4800	4.022,64	5,1741%	3.714,20	206,30	6,2031	460,79	4.381,292
PESSOAL DE LIMPEZA DOS VEICULOS	1.380,5000	1.642,33	5,1741%	1.451,93	257,79	3,6224	105,19	1.814,909
SUPERVISOR - LIMPEZA DAS ESTAÇÕES TUBOS E TERMINAIS	3.331,9400	3.821,78	5,1741%	3.504,34	716,16	0,0000	0,00	4.220,498
ZELADORES DAS EST. TUBOS	1.585,7100	2.008,89	5,1741%	1.667,76	364,35	5,0163	167,32	2.199,432
ZELADOR DE LIMPEZA DOS TERMINAIS	1.518,5500	1.923,81	5,1741%	1.597,12	348,92	5,0163	160,23	2.106,272
LIMPEZA DOS TERMINAIS	1.944,5900	2.295,24	5,1741%	2.045,21	489,50	0,0000	0,00	2.534,707

Prefeitura Municipal de Curitiba

URBS
Urbanização de Curitiba S.A.

Av. Presidente Afonso Camargo, 330
Rodoferrviária - Bloco Central
80060-090 JD Botânico Curitiba PR
Tel 41 3320-3000 / 3320-3232
www.urbs.curitiba.pr.gov.br



Atualizado da idade média em aplicada em AGOSTO/2025 dos funcionários das empresas consorciadas para aplicação para o cálculo do anuênio:

COLABORADORES	ANUÊNIO LICITADO	SISTEMA 2017	SISTEMA 2019	IDADE MÉDIA 2021	IDADE MÉDIA 2022	IDADE MÉDIA 2023	IDADE MÉDIA 2024	IDADE MÉDIA 2025	VARIAÇÃO
MOTORISTA	9,42	11,06	12,04	11,87	11,61	11,16	10,30	9,2936	-9,74%
COBRADORES DOS ÔNIBUS	7,88	8,30	8,96	8,82	9,14	9,49	9,62	9,1620	-4,72%
COBRADORES TERMINAIS	7,88	8,30	8,96	8,82	9,14	9,49	9,62	9,1620	-4,72%
COBRADORES (ESTAÇÃO - EXPRESSO)	7,88	8,30	8,96	8,82	9,14	9,49	9,62	9,1620	-4,72%
COBRADORES (ESTAÇÃO - DEMAIS LINHAS)	7,88	8,30	8,96	8,82	9,14	9,49	9,62	9,1620	-4,72%
PORTEIROS	5,57	8,87	8,99	9,09	8,55	8,62	8,76	8,4732	-3,27%
CONTROLADORES DE TRAFEGO	11,79	10,55	11,18	9,87	9,81	8,88	8,59	8,6307	0,42%
PESSOAL DE MANUTENÇÃO	9,54	9,53	8,37	7,95	7,47	7,02	6,22	6,2031	-0,31%
PESSOAL DE LIMPEZA DOS VEÍCULOS	2,78	4,38	3,92	4,14	3,70	3,58	3,75	3,6224	-3,36%
SUPERVISOR - LIMPEZA DAS ESTAÇÕES TUBOS E TERMINAIS	0,00	0,00	0,00	0,00	0,00	0,00	0,00	0,0000	0,00%
ZELADORES DAS EST. TUBOS	2,80	4,97	5,70	6,49	6,03	5,59	4,98	5,0163	0,66%
ZELADOR DE LIMPEZA DOS TERMINAIS	2,80	4,97	5,70	6,49	6,03	5,59	4,98	5,0163	0,66%
LIMPEZA DOS TERMINAIS	0,00	0,00	0,00	0,00	0,00	0,00	0,00	0,0000	0,00%

Mantido o percentual para a atualização para os benefícios em março/2025, conforme o INPC-IBGE, nos itens dos benefícios conforme as negociações da convenção coletiva da categoria:

ÍNDICE APLICADO PARA PESSOAL POR CATEGORIA

ÍNDICE INPC : **5,1741%**

FORMA DE CONTRATAÇÃO	COMPONENTES	VALOR ANTERIOR	VALOR ATUAL	VARIAÇÃO
CONTRATO INDIVIDUAL POR EMPRESA	CESTA BÁSICA	R\$ 855,05	R\$ 899,300	5,1751%
SINDICATO CONTROLA OS CONTRATO	PLANO DE SAÚDE	R\$ 115,00	R\$ 120,960	5,1826%
CONTRATO INDIVIDUAL POR EMPRESA	SEGURO DE VIDA	R\$ 11,55	R\$ 12,150	5,1948%

Prefeitura Municipal de Curitiba

URBS
Urbanização de Curitiba S.A.

Av. Presidente Affonso Camargo, 330
Rodoferrviária - Bloco Central
80060-090 JD Botânico Curitiba PR
Tel 41 3320-3000 / 3320-3232
www.urbs.curitiba.pr.gov.br



CURITIBA

Mantida a aplicação do percentual o índice do INPC-IBGE, utilizado com referência para correção dos itens tarifários de pessoal, benefícios, custos de administrativo e rentabilidade:

INPC		ÍNDICE NACIONAL DE PREÇOS AO CONSUMIDOR - IBGE			
MESES	% MÊS	ÍNDICE	+1	ACUMULADO	% ACUMULADO
Fevereiro / 23		0,8100	1,0081	1,0081000	0,81%
Março / 24		0,1900	1,0019	1,0100154	1,00%
Abril / 24		0,3700	1,0037	1,0137524	1,38%
Mai / 24		0,4600	1,0046	1,0184157	1,84%
Junho / 24		0,2500	1,0025	1,0209617	2,10%
Julho / 24		0,2600	1,0026	1,0236162	2,36%
Agosto / 24		-0,1400	0,9986	1,0221832	2,22%
Setembro / 24		0,4800	1,0048	1,0270897	2,71%
Outubro / 24		0,6100	1,0061	1,0333549	3,34%
Novembro / 24		0,3300	1,0033	1,0367650	3,68%
Dezembro / 24		0,4800	1,0048	1,0417415	4,17%
Janeiro / 25			1,0000	1,0417415	4,17%
GANHO REAL					1,0000%
ÍNDICE DE RECORREÇÃO PARA SALÁRIOS E BENEFÍCIOS					5,1741%
APLICAÇÃO PARA PARA ITENS DE PESSOAL - OUTROS CUSTOS DE ORDEM OPERACIONAL - RENTABILIDADE .:					4,1741%
APLICAÇÃO DO ÍNDICE NOS VEÍCULOS ELÉTRICO					1,7707%

Combustível: Para o período até o fim do da validade do contrato nº 084, nº 085, nº 086, em cada mês será pesquisado no site da ANP - Agência Nacional do Petróleo, Gás Natural e Biocombustíveis, e conforme o Termo Aditivo nº 009, na cláusula vigésima primeira, será adotado revisões mensais para utilizar a pesquisa publicado pela ANP, além de verificações nas publicações do CONFAZ referente ao ATO COTEPE/ICMS e/ou ATO COTEPE/PMPF e da SEFA - Secretaria da Fazenda do Estado do Paraná, que publicou a resolução nº 603/2023. Em outubro/2024 foi publicado o Despacho nº 47, no Diário Oficial da União nº 211, que a partir de 01 de fevereiro de 2025 altera o valor do ICMS do DIESEL de **R\$ 1,0635** para **R\$ 1,1200**.

Para o mês de **AGOSTO/2025**, foi adotado a pesquisa do período de 20/07/2025 - 26/07/2025 e adotando os procedimentos válidos, o valor do Diesel-S10, a partir de 01/07/2025 ficou em **R\$ 4,4868**.

Prefeitura Municipal de Curitiba

URBS
Urbanização de Curitiba S.A.

Av. Presidente Afonso Camargo, 330
Rodoferrviária - Bloco Central
80060-090 JD Botânico Curitiba PR
Tel 41 3320-3000 / 3320-3232
www.urbs.curitiba.pr.gov.br



DESCRIÇÃO	ANTERIOR	ANTERIOR	CALCULO NORMAL	aga/25	ALÍQUOTA	
VALOR DO DIESEL	3,2950	6,6210	5,3828	5,3828	1,1200	1,1200 0,00%
VALOR 12 % ICMS DO DIESEL	0,3954	0,7945	0,0000	1,1200		
VALOR SEM O ICMS DIESEL	2,8996	5,8265	5,3828	4,2628		
VALOR 12 % ICMS DO DIESEL 80%	0,3163	0,6356	0,0000	0,8960	80%	
VALOR DO ICMS DO DIESEL	0,0791	0,1589	0,0000	0,2240		
VALOR DO DIESEL AJUSTADO	2,9787	5,9854	5,3828	4,4868		

PREÇO AO CONSUMIDOR						PREÇO A DISTRIBUIDORA				
SEMANA	Nº POSTOS	PREÇO MÉDIO	DESVIO PADRÃO	PREÇO MÍNIMO	PREÇO MÁXIMO	PREÇO UTILIZADO	PREÇO MÉDIO Distribuidor	DESVIO PADRÃO	PREÇO MÍNIMO	PREÇO MÁXIMO
01/03/2020-07/03/2020	33	3,410	0,1980	3,180	3,7000		3,0170	0,0670	2,9350	3,0980
20/07/2025 - 26/07/2025	27	6,100	0,3222	5,570	0,0530		5,3828	0,8804		
							0,8804			
VARIAÇÃO		78,41%								

OS VALORES DO PREÇO MÉDIO DA DISTRIBUIDORA NÃO FOI PUBLICADO E FOI ADOPTADO COMO REDUTOR A VARIAÇÃO DO PREÇO DO DIESEL O PREÇO AO CONSUMIDOR

VALOR NO PERÍODO DE PESQUISA	PREÇO MÉDIO	DESVIO PADRÃO	PREÇO MÍNIMO	PREÇO MÁXIMO	PREÇO UTILIZADO	PREÇO MÉDIO Distribuidor	PREÇO UTILIZADO	VARIAÇÃO DO PREÇO FINAL
01/09/2024 25/08/2024 - 31/08/2024	6,010	0,318	5,390	0,053	0,000	5,3034	4,4526	0,40% 0,0177
01/10/2024 22/09/2024 - 28/09/2024	5,920	0,156	5,390	0,026	0,000	5,2239	4,3731	-1,79% -0,0795
01/11/2024 20/10/2024 - 26/10/2024	5,880	0,218	5,390	0,037	0,000	5,1886	4,3378	-0,81% -0,0353
01/12/2024 24/11/2024 - 30/11/2024	5,960	0,174	5,490	0,029	0,000	5,2592	4,4084	1,63% 0,0706
01/01/2025 22/12/2024 - 28/12/2024	6,030	0,272	5,590	0,045	0,000	5,3210	4,4702	1,40% 0,0618
01/02/2025 19/01/2025 - 25/01/2025	6,090	0,239	5,770	0,039	0,000	5,3739	4,5344	1,44% 0,0642
01/03/2025 16/02/2025 - 22/02/2025	6,590	0,249	6,090	0,038	0,000	5,8152	4,9192	8,49% 0,3848
01/04/2025 23/03/2025 - 29/03/2025	6,580	0,235	5,970	0,036	0,000	5,8063	4,9103	-0,18% -0,0089
01/05/2025 20/04/2025 - 26/04/2025	6,430	0,257	5,880	0,040	0,000	5,6740	4,7780	-2,69% -0,1323
01/06/2024 25/05/2025 - 31/05/2025	6,160	0,298	5,890	0,048	0,000	5,4357	4,5397	-4,99% -0,2383
01/07/2024 22/06/2025 - 28/06/2025	6,080	0,335	5,470	0,055	0,000	5,3651	4,4691	-1,56% -0,0706
01/08/2025 20/07/2025 - 26/07/2025	6,100	0,322	5,570	0,053	0,000	5,3828	4,4868	0,40% 0,0177

Para o cálculo da tarifa técnica de AGOSTO/2025, o ajuste no valor do DIESEL - utilizou a pesquisa da ANP da semana de 20/07/2025 - 26/07/2025 e mantendo o desconto de 80% para cálculo do ICMS do Diesel, refletindo o valor para o combustível em R\$ 4,4868.

PESQUISA ANP

O site da ANP apresenta muita instabilidade e no período, quando foi verificado dos valores, foi direcionado para o link a seguir, desta forma está sendo mantido a metodologia estipulado no termo aditivo nº008 e nº009:

<https://www.gov.br/anp/pt-br/assuntos/precos-e-defesa-da-concorrenca/precos/levantamento-de-precos-de-combustiveis-ultimas-semanas-pesquisadas>

ENERGIA ELÉTRICA

Conforme a programação operacional e o termo aditivo conjunto nº 10, com a operação de 7 veículos elétricos, identificação do gasto de energia.

AGOSTO/2025	LOTE 01	LOTE 01	LOTE 02	LOTE 02	LOTE 03	LOTE 03	TOTAL
	PONTUAL eCOMUM	PONTUAL ePADRON	TRANSBUS eCOMUM	TRANSBUS ePADRON	PIONEIRO eCOMUM	PIONEIRO ePADRON	-
KM REALIZADA		6.595,00	6.595,00	6.595,00		6.595,00	26.380,00
CUSTO CARREGAMENTO		4.806,64	4.806,64	4.806,64		4.806,64	19.226,58
CONSUMO (kWh)		6.702,41	6.702,41	6.702,41		6.702,41	26.809,64
CONSUMO REAL		1,0163	1,0163	1,0163		1,0163	1,0163
CONSUMO PROJETADO		1,6000	1,6000	1,6000		1,6000	1,6000
PREÇO		0,7288	0,7288	0,7288		0,7288	0,7288
CUSTO KM		1,166130	1,166130	1,166130		1,166130	1,166130
KM		17.424,85	6.386,93	17.517,58		16.545,47	57.874,82
CUSTO ENERGIA	-	20.319,65	7.447,99	20.427,78		19.294,17	67.489,59
LUBRIFICANTES		0,0366	0,0366	0,0366		0,0366	0,0366
CUSTO LUBRIFICANTES	-	637,75	233,76	641,14		605,56	2.118,22

Prefeitura Municipal de Curitiba

URBS
Urbanização de Curitiba S.A.

Av. Presidente Affonso Camargo, 330
Rodoferrviária - Bloco Central
80060-090 JD Botânico Curitiba PR
Tel 41 3320-3000 / 3320-3232
www.urbs.curitiba.pr.gov.br



- **Lubrificantes e ARLA 32:** Para estes itens foram convencionados o que para o consumo de lubrificantes está em **4,00%** do consumo de combustíveis, salvo o híbrido que é **6,00%** e ARLA 32 que é **5,00%** do consumo do combustível e as alterações que ocorrem no consumo de combustível interfere no resultado desses itens;
- **Rodagem:** Mantido o percentual aplicado em março/2025 do IPA-OG-DI – ARTIGOS DE BORRACHA E PLÁSTICOS 1006821 – COL.28;

RODAGEM – Aplicado o percentual aplicado em março/2025 do IPA - OG - DI

- ARTIGOS DE BORRACHA E PLÁSTICOS 1006821 - COL. 28:

IPA - OG - DI - ARTIGOS DE BORRACHA E PLÁSTICOS 1006821 - COL. 28

Índice de Preços ao Produtor Amplo - Disponibilidade Interna - Origem

2025	VOLUME	VARIAÇÃO MENSAL	VARIAÇÃO ACUMULADA
DEZ / 23	340,535		
JAN / 24 01	340,970	0,13%	0,1277%
FEV / 24 02	341,456	0,14%	0,2705%
MAR / 24 03	342,878	0,42%	0,6880%
ABR / 24 04	345,287	0,70%	1,3955%
MAI / 24 05	346,494	0,35%	1,7499%
JUN / 24 06	346,987	0,14%	1,8947%
JUL / 24 07	349,679	0,78%	2,6852%
AGO / 24 08	355,838	1,76%	4,4938%
SET / 24 09	358,217	0,67%	5,1924%
OUT / 24 10	360,158	0,54%	5,7624%
NOV / 24 11	361,837	0,47%	6,2555%
DEZ / 24 12	364,358	0,70%	6,9958%

- **Peças e Acessórios:** Para este item o quantitativo de veículos para calcular peças e acessórios é reflexo da programação operacional, é aplicado sobre o valor do veículo sem rodagem o percentual de **8%** ao ano e para os veículos elétricos começam com o percentual de **2,50%**, conforme termo aditivo conjunto nº. 10, sendo avaliado periodicamente. Atualizado a correção contratual de março/2025, conforme as regras editalícias do processo 005/2009, e do Termo Aditivo Conjunto nº 009, na seção 8, nas cláusula décima quarta e décima quinta, que determina a aplicação do IPA-OG-DI-Produtos Industriais – Indústria de Transformação veículos Automotores, Reboques, Carroceria e Autopeças da FGV – Fundação Getúlio Vargas, do período de janeiro/2024 e dezembro/2024, onde foram corrigidos os valores veículos, conforme, refletindo no itens tarifários amortização e peças e acessórios;

Prefeitura Municipal de Curitiba

URBS
Urbanização de Curitiba S.A.Av. Presidente Afonso Camargo, 330
Rodoferrviária - Bloco Central
80060-090 JD Botânico Curitiba PR
Tel 41 3320-3000 / 3320-3232
www.urbs.curitiba.pr.gov.br

CURITIBA

IPA - OG - DI - PRODUTOS INDUSTRIAIS - VEÍC-AUT, REB, CAR. E AUT-1420:
Índice de Preços ao Produtor Amplo - Disponibilidade Interna - Origem

2025	VOLUME	VARIAÇÃO MENSAL	VARIAÇÃO ACUMULADA
DEZ / 23	220,312		
JAN / 24 01	220,782	0,21%	0,2133%
FEV / 24 02	218,756	-0,92%	-0,7063%
MAR / 24 03	218,924	0,08%	-0,6300%
ABR / 24 04	219,603	0,31%	-0,3218%
MAI / 24 05	219,940	0,15%	-0,1689%
JUN / 24 06	219,970	0,01%	-0,1552%
JUL / 24 07	220,439	0,21%	0,0576%
AGO / 24 08	220,776	0,15%	0,2106%
SET / 24 09	221,282	0,23%	0,4403%
OUT / 24 10	221,773	0,22%	0,6632%
NOV / 24 11	221,779	0,00%	0,6659%
DEZ / 24 12	222,121	0,15%	0,8211%
DEZ / 25 12	222,121	0,00%	0,6092%

Quadro de Veículos Incorporados em JULHO/2025 e considerados no cálculo tarifário de AGOSTO/2025:

EMPRESAS	CONSÓRCIOS	PADRON INTERCAMBÁVEL	PADRON LD	PADRON LD PD	ARTICULADO 18m	ARTICULADO 18m 7P	ARTICULADO 20m	TOTAL	VALOR TOTAL
GLÓRIA	PONTUAL							0	0,00
SANTO ANTÔNIO	PONTUAL							0	0,00
MERCÊS	PONTUAL							0	0,00
REDENTOR	TRANSBUS							0	0,00
EXPRESSO AZUL	TRANSBUS							0	0,00
TAMANDARÉ	PIONEIRO							0	0,00
VIA MÓBI	PIONEIRO							0	0,00
SÃO JOSÉ	PIONEIRO							0	0,00
SORRISO	PIONEIRO							0	0,00
TOTAL		0	0	0	0	0	0	0	0,00

Não houve incorporações no mês de Agosto/2025

Prefeitura Municipal de Curitiba

URBS
Urbanização de Curitiba S.A.

Av. Presidente Affonso Camargo, 330
Rodoferrviária - Bloco Central
80060-090 JD Botânico Curitiba PR
Tel 41 3320-3000 / 3320-3232
www.urbs.curitiba.pr.gov.br



CURITIBA

Valores dos Veículos utilizados nos componentes de amortização e peças e acessórios:

TIPO DE VEÍCULOS	01/08/2025		
	PREÇO MÉDIO ANTERIOR	PREÇO CALCULADO	VARIAÇÃO
MICRO	222.344,66	224.170,35	0,8211%
MICRO ESPECIAL	406.013,62	409.347,43	0,8211%
COMUM	428.142,79	431.658,30	0,8211%
COMUM - 4P	440.657,40	444.275,68	0,8211%
PADRON	568.720,98	1.015.000,00	78,4706%
PADRON LD	590.339,77	1.049.471,15	77,7741%
PADRON LD +	590.339,77	1.079.000,00	82,7761%
PADRON DD	975.802,46	983.814,85	0,8211%
PADRON HÍBRIDO	1.193.963,46	1.203.767,20	0,8211%
ARTICULADO 18 metros	892.013,47	1.697.836,36	90,3375%
ARTICULADO 18 metros - 7PORTAS	892.013,47	1.742.000,00	95,2885%
ARTICULADO 18 metros LD	954.510,23	962.347,79	0,8211%
ARTICULADO 20 metros	1.024.418,29	1.956.333,33	90,9702%
BIARTICULADO	1.547.575,81	1.560.283,08	0,8211%
BIARTICULADO Motor Dianteiro	1.520.649,08	1.533.135,26	0,8211%
eCOMUM	3.000.000,00	3.018.276,44	0,6092%
ePADRON	3.049.000,00	3.067.574,96	0,6092%

- **Despesas Administrativas:** Os custos reflexos dos cálculos tarifários com aplicação dos parâmetros contratuais tarifários, mantido o percentual de **6,94%**, a partir de dezembro/2022, conforme Termo Aditivo nº 09;
- **Outros custos administrativos de ordem operacional:** Os custos deste item são reflexos dos cálculos tarifários com aplicação dos parâmetros contratuais e atualizado conforme Termo Aditivo nº 09 e está mantido a categoria **JOVEM APRENDIZ – Lei nº. 10.097/2010**, a qual representa **5%** do quantitativo contratado das empresas consorciadas, conforme quantitativo operacional previsto em **AGOSTO/2025**, conforme composição a seguir:

Prefeitura Municipal de Curitiba

URBS
Urbanização de Curitiba S.A.

Av. Presidente Afonso Camargo, 330
Rodoferrviária - Bloco Central
80060-090 JD Botânico Curitiba PR
Tel 41 3320-3000 / 3320-3232
www.urbs.curitiba.pr.gov.br



CURITIBA

Segue os itens que compõem OUTROS CUSTOS ADMINISTRATIVOS DE ORDEM OPERACIONAL:

6.2 - OUTRAS DESPESAS ADMINISTRATIVAS DE ORDEM OPERACIONAL	INICIO DO CUSTO	VALOR MENSAL ANTERIOR	VALOR MENSAL CORRIGIDO	BASE E ÍNDICE
COMPONENTES		JULHO/2025	AGOSTO/25	
01 ATENDE / ACESSO	LICITAÇÃO 005/2009	349.795,63	349.795,63	VALOR ANTERIOR - INPC - IBGE
02 VIGILÂNCIA	LICITAÇÃO 005/2009	836.484,08	836.484,08	APLICAÇÃO CONTRATO OBS
03 UNIFORME	LICITAÇÃO 005/2009	129.365,66	171.524,39	VALOR ANTERIOR - INPC - IBGE
04 MATERIAL DE LIMPEZA DE ESTAÇÃO TUBO	LICITAÇÃO 005/2009	26.543,81	26.543,81	VALOR ANTERIOR - INPC - IBGE
05 MATERIAL DE LIMPEZA DE TERMINAIS	LICITAÇÃO 005/2009	35.722,31	35.722,31	VALOR ANTERIOR - INPC - IBGE
06 MATERIAL DE LIMPEZA DO PATRIMÔNIO NOS TERMINAIS	LICITAÇÃO 005/2009	47.998,17	47.998,17	VALOR ANTERIOR - INPC - IBGE
07 JOVEM APRENDIZ	TERMO ADITIVO Nº 009	544.338,63	544.122,56	RELACIONADO CUSTO PESSOAL
08		0,00	0,00	
09 ADESIVO PONTO CEGO	3 PROTOCOLOS	0,00	18.480,00	
10 CAMERAS - SÃO JOSE 01-158004/2023 (9/67)		2.527,96	2.528,34	REEMBOLSO
12		0,00	0,00	REEMBOLSO
12 SOM	LICITAÇÃO 005/2009	13.627,07	13.627,07	VALOR ANTERIOR - INPC - IBGE
13 CATRACA DE SAÍDA	LICITAÇÃO 005/2009	14.826,24	14.826,24	VALOR ANTERIOR - INPC - IBGE
14 SERVIÇO TRANSMISSÃO DE DADOS (VIVO)	LICITAÇÃO 005/2009	110.553,95	110.640,80	VALOR ANTERIOR - INPC - IBGE
TOTAL		R\$ 2.111.783,52	R\$ 2.172.293,40	R\$ 60.509,88

- Custo de Amortização:** os custos deste item são reflexos dos cálculos tarifários com aplicação dos parâmetros contratuais e atualizado conforme o Termo Aditivo nº 09, onde, para definir o valor de amortização de veículos, não será mais considerado a frota reserva de **10% com vida útil**, e para a amortização de instalações, edificações e equipamento, para definir o cálculo será mantido o quantitativo que tem a regra com a frota reserva de **10% com vida útil**. Mantido o reajuste contratual, conforme as regras editais do processo 005/2009, e do Termo Aditivo Conjunto nº 009, na seção 8, nas cláusula décima quarta e décima quinta, que determina a aplicação do IPA-OG-DI-Produtos Industriais – Indústria de Transformação veículos Automotores, Reboques, Carroceria e Autopeças da FGV – Fundação Getúlio Vargas, do período de janeiro/2024 e dezembro/2024, onde foram corrigidos os valores veículos, refletindo no itens tarifários amortização e peças e acessórios;

Prefeitura Municipal de Curitiba

URBS
Urbanização de Curitiba S.A.

Av. Presidente Afonso Camargo, 330
Rodoferrviária - Bloco Central
80060-090 JD Botânico Curitiba PR
Tel 41 3320-3000 / 3320-3232
www.urbs.curitiba.pr.gov.br



CURITIBA

IPA - OG - DI - PRODUTOS INDUSTRIAIS - VEÍC-AUT, REB, CAR. E AUT-14209
Índice de Preços ao Produtor Amplo - Disponibilidade Interna - Origem

2025	VOLUME	VARIAÇÃO MENSAL	VARIAÇÃO ACUMULADA
DEZ / 23	220,312		
JAN / 24 01	220,782	0,21%	0,2133%
FEV / 24 02	218,756	-0,92%	-0,7063%
MAR / 24 03	218,924	0,08%	-0,6300%
ABR / 24 04	219,603	0,31%	-0,3218%
MAI / 24 05	219,940	0,15%	-0,1689%
JUN / 24 06	219,970	0,01%	-0,1552%
JUL / 24 07	220,439	0,21%	0,0576%
AGO / 24 08	220,776	0,15%	0,2106%
SET / 24 09	221,282	0,23%	0,4403%
OUT / 24 10	221,773	0,22%	0,6632%
NOV / 24 11	221,779	0,00%	0,6659%
DEZ / 24 12	222,121	0,15%	0,8211%
DEZ / 25 12	222,121	0,00%	0,6092%

- Custo de Rentabilidade Justa:** os custos deste item são reflexos dos cálculos tarifários com aplicação dos parâmetros contratuais e atualizado conforme Termo Aditivo nº 09, onde para definir o valor da rentabilidade justa de veículos não será considerada a frota reserva de **10% com vida útil**, e para a rentabilidade justa de instalações, edificações e equipamento, para definir o cálculo será mantido o quantitativo que tem regra com a frota reserva de **10% com vida útil**. Mantido o reajuste contratual, conforme as regras editais do processo 005/2009, foram corrigidos os valores de veículos para a cota da rentabilidade para o cálculo de peças e acessórios conforme o índice INPC-IBGE:

Prefeitura Municipal de Curitiba

URBS
Urbanização de Curitiba S.A.Av. Presidente Affonso Camargo, 330
Rodoferrviária - Bloco Central
80060-090 JD Botânico Curitiba PR
Tel 41 3320-3000 / 3320-3232
www.urbs.curitiba.pr.gov.br

CURITIBA

INPC ÍNDICE NACIONAL DE PREÇOS AO CONSUMIDOR - IBGE

MESES	% MÊS	ÍNDICE	+1	ACUMULADO	% ACUMULADO
Fevereiro / 23		0,8100	1,0081	1,0081000	0,81%
Março / 24		0,1900	1,0019	1,0100154	1,00%
Abril / 24		0,3700	1,0037	1,0137524	1,38%
Maió / 24		0,4600	1,0046	1,0184157	1,84%
Junho / 24		0,2500	1,0025	1,0209617	2,10%
Julho / 24		0,2600	1,0026	1,0236162	2,36%
Agosto / 24		-0,1400	0,9986	1,0221832	2,22%
Setembro / 24		0,4800	1,0048	1,0270897	2,71%
Outubro / 24		0,6100	1,0061	1,0333549	3,34%
Novembro / 24		0,3300	1,0033	1,0367650	3,68%
Dezembro / 24		0,4800	1,0048	1,0417415	4,17%
Janeiro / 25			1,0000	1,0417415	4,17%
GANHO REAL					1,0000%
ÍNDICE DE RECORREÇÃO PARA SALÁRIOS E BENEFÍCIOS					5,1741%
APLICAÇÃO PARA PARITENS DE PESSOAL - OUTROS CUSTOS DE ORDEM OPERACIONAL - RENTABILIDADE .:					4,1741%
APLICAÇÃO DO ÍNDICE NOS VEÍCULOS ELÉTRICO					1,7707%

- Investimento não realizado:** os custos desse item são reflexo dos cálculos tarifários com aplicação dos parâmetros considerados nos itens amortização de veículos, rentabilidade justa de veículos e impostos exclusivos para a rentabilidade justa de veículos, conforme Termo Aditivo nº 09, a partir de dezembro/2022, a idade dos veículos consideram a data de março/2022, reduzindo assim o quantitativo de veículos vencidos e para o mês de **AGOSTO/2025** será considerado o seguinte quantitativo:

VEÍCULOS VENCIDOS - BASE - AGOSTO/2025 - VIGÊNCIA -															
CONSORCIOS		MESES	MESES ESPECIAL	COMBIS	PADRON	PADRON L.B.	PADRON D.D.	PADRON VENCIDO	ARTICULADO 18 A.	ARTICULADO 18 A.L.B.	ARTICULADO 18 A.	ARTICULADO 18 A.L.B.	COMBIS	PADRON	TOTAL
PONTUAL	GLÓRIA	0	0	50	16	11	7	16	17	0	0	7	0	0	124
	SANTO ANTÔNIO	0	0	0	0	0	0	3	4	1	0	0	0	0	8
	MERCÊS	0	4	6	4	2	5	0	4	3	0	0	0	0	28
TRANSEBUS	REDENTOR	0	0	44	0	8	0	6	19	0	0	16	0	0	93
	EXPRESSO AZUL	0	0	8	16	0	0	2	0	2	0	10	0	0	38
PIONEIRO	TAMANDARÉ	0	0	0	0	0	0	0	7	0	0	1	0	0	8
	VIA MOBIL	1	11	-2	0	2	0	0	0	0	1	10	0	0	23
	SÃO JOSÉ	0	0	26	0	2	0	0	0	0	0	0	0	0	28
	SORRISO	0	3	27	0	5	0	0	10	4	0	37	0	0	86
TOTAL CONSORCIOS		1	18	159	36	30	12	27	61	10	1	81	0	0	436

- Reflexo dos ajustes no Custo/KM:** com o intuito evidenciar as diferenças e demonstrar as práticas adotadas pela URBS, conforme licitação 005/2009 e seus anexos e aditivos, e indicando as ações correntes na definição do custo da operação do transporte coletivo, no quadro abaixo, o comparativo do cálculo entre

Prefeitura Municipal de Curitiba

URBS
Urbanização de Curitiba S.A.

Av. Presidente Afonso Camargo, 330
Rodoferrviária - Bloco Central
80060-090 JD Botânico Curitiba PR
Tel 41 3320-3000 / 3320-3232
www.urbs.curitiba.pr.gov.br



CURITIBA

ITENS - RESUMO	CUSTO/KM AGOSTO/2025
Pessoal Operacional e Encargos Sociais	Conforme o quantitativo de motorista e cobradores, reflexo do dimensionamento da definição da Programação Operacional de AGOSTO/2025, com aplicação dos fatores de utilização contratuais, com o termo aditivo nº 009 foram firmados os ajustes dos Encargos Sociais e o índice de Pessoal Administrativo e base mantido a correção do INPC do período de fevereiro/2024 a janeiro/2025, com ganho real, aplicando o percentual de 5,1741%, para pessoal operacional e benefícios.
Frota Operante	Conforme o quantitativo reflexo da adequação no tipo de veículos na definição da Programação Operacional em 1.177, para AGOSTO/2025, refletindo no item pessoal de (manutenção, tráfego e limpeza de ônibus).
Quilometragem	Conforme o reflexo na definição da Programação Operacional, aplicando a quilometragem de dias úteis, sábado e domingo pela quantidade média de tipos de dias para o mês de AGOSTO/2025.
Valor do Diesel	Aplicado o valor para 01/AGOSTO/2025 de R\$ 4,4868, aplicando o desconto da isenção de 80% do ICMS, conforme da resolução da SEFA 603/2023, incluindo o DESPACHO Nº 47, DE 30 DE OUTUBRO DE 2024, que altera o ICMS monofásico. Biodiesel está descontinuado. Reflexos nos itens lubrificantes e ARLA 32.
Rodagem	Mantida a aplicação da variação do IPA-OG de 6,9958%, referente ao período de janeiro/2024 a dezembro/2024.
Pecas e Acessórios	Mantida a aplicação em AGOSTO/2025 a aplicação do índice IPA-DI-OG FGV de 0,8211%, janeiro/2024 a dezembro/2024 para veículos a Diesel e 0,6092% de agosto/2024 a dezembro/2024 para veículos elétricos, além da variação do quantitativo de veículos.
Despesas Administrativas	Mantido o índice para definir o valor para despesas administrativas em 6,94%, conforme o termo aditivo nº 009, a correção em pessoal reflete neste item.
Amortização	Mantido a aplicação do índice IPA-DI-OG FGV de 0,8211%, janeiro/2024 a dezembro/2024 para veículos a Diesel e 0,6092% de agosto/2024 a dezembro/2024 para veículos elétricos, no quantitativo de frota operante de para AGOSTO/2025, o cálculo da amortização de veículos considera a frota operante e para o cálculo de amortização de instalações..., aplica a frota operante e reserva.
Rentabilidade	Mantido a aplicação do índice INPC - IBGE de 4,1741%, janeiro/2024 a dezembro/2024 para veículos a Diesel e 1,7707% de agosto/2024 a dezembro/2024 para veículos elétricos, no quantitativo de frota operante de para AGOSTO/2025, o cálculo da amortização de veículos considera a frota operante e para o cálculo de amortização de instalações..., aplica a frota operante e reserva.
Desconto de investimento não realizado	Atualização do quantitativo de veículos vendidos conforme relatório de frota da AEF, aplicando os reflexos dos custos de amortização e rentabilidade de veículo, considerando as condições do termo aditivo nº009, que considera a idade com vigência em FEVEREIRO/2022, no cálculo para AGOSTO/2025, está sendo considerando 436 veículos para calcular o desconto, sofre influência dos ajustes realizado na programação operacional com efeitos nos itens amortização e rentabilidade.

O Quadro (mov. 2.1) evidencia as diferenças operacionais de quilometragem, quantidade de pessoal operacional, frota operante e tipos de dias, entre a projeção de AGOSTO/2025 com o mês de JULHO/2025.

O item “previsão de quilometragem” apresentou uma variação de **-2,79%**, passando de **7.221.278,708** em JULHO/2025 para **7.019.656,603** km em AGOSTO/2025, ou seja, um **decréscimo de 201.622,105 km**.

DIFERENÇAS ENTRE O MÊS DE: AGOSTO/2025 e JULHO/2025

ITENS DO CÁLCULO	PREVISTO MÊS	PREVISTO MÊS ANTERIOR	DIFERENÇA PREVISTA	VARIAÇÃO
	7.019.656,603	7.221.278,708	-201.622,105	-2,79%

Prefeitura Municipal de Curitiba

URBS
Urbanização de Curitiba S.A.

Av. Presidente Afonso Camargo, 330
Rodoferrviária - Bloco Central
80060-090 JD Botânico Curitiba PR
Tel 41 3320-3000 / 3320-3232
www.urbs.curitiba.pr.gov.br



O “nº de pessoal operacional” apresentou variação de **-0,04%** e passou de **5.509** em JULHO/2025 para **5.507** em AGOSTO/2025, ou seja, um **decréscimo de 2,12**.

PESSOAL DE OPERAÇÃO	5.507	5.509	-2,12	-0,04%
MOTORISTA	2.627	2.623	3,43	0,13%
COBRADORES DOS VEÍCULOS	16	21	-4,18	-20,39%
COBRADORES - TERMINAIS	160	160	0,00	
COBRADORES - ESTAÇÕES	922	922	0,00	
COBRADORES - TUBOS	287	287	0,00	
PORTEIROS	210	210	0,00	
CONTROLADORES DE TRAFEGO	153	153	-0,26	-0,17%
PESSOAL DE MANUTENÇÃO	683	684	-1,16	-0,17%
PESSOAL DE LIMPEZA DOS VEÍCULOS	146	146	0,05	0,03%
SUPERVISOR - LIMPEZA DAS ESTAÇÕES TUBOS E TERMINAIS	6	6	0,00	
ZELADORES DAS EST. TUBOS	142	142	0,00	
ZELADOR DE LIMPEZA DOS TERMINAIS	46	46	0,00	
LIMPEZA DOS TERMINAIS	111	111	0,00	

O item “Frota Operante” apresentou variação de **-0,17%** e passou de **1.179** em JULHO/2025 para **1.177** em AGOSTO/2025, ou seja, um **decréscimo de 2**.

FROTA OPERANTE	1.177	1.179	-2	-0,17%
MICRO	1	1	0	
MICRO ESPECIAL	117	117	0	
COMUM	377	381	-4	-1,05%
PADRON	52	52	0	
PADRON L.D.	184	184	0	
PADRON D.D.	12	12	0	
HÍBRIDOS	27	27	0	
ARTICULADO 18m	173	174	-1	-0,57%
ARTICULADO 18m L.D.	38	38	0	
ARTICULADO 20m	44	44	0	
BIARTICULADO	145	142	3	2,11%
eCOMUM	1	1	0	
ePADRON	6	6	0,00	

Em relação ao “Tipos de Dias”, tivemos em JULHO/2025, **31 dias** e em AGOSTO/2025, **31 dias**, ou seja, uma diferença de **0 (zero)**, com variação de **0,00%**. O nº de dias úteis em JULHO/2025 foi de **23** e em AGOSTO/2025 de **21**, ou seja, uma diferença de **-2 (menos dois)**, com variação de **-8,70%**. O nº de sábados em JULHO/2025 foi de **4** e em AGOSTO/2025 de **5**, ou seja, uma diferença de **1 (um)**, com variação de **25,00%**. Já o nº de domingos/feriados em JULHO/2025 foi de **4** e em AGOSTO/2025 de **5**, ou seja, uma diferença de **1 (um)**, com variação de **25,00%**.

Prefeitura Municipal de Curitiba

URBS
Urbanização de Curitiba S.A.Av. Presidente Afonso Camargo, 330
Rodoferrviária - Bloco Central
80060-090 JD Botânico Curitiba PR
Tel 41 3320-3000 / 3320-3232
www.urbs.curitiba.pr.gov.br

CURITIBA

TIPOS DE DIAS	31	31	0,00	0,00%
DIAS ÚTEIS	21	23	-2,00	-8,70%
SÁBADOS	5	4	1,00	25,00%
DOMINGOS / FERIADOS	5	4	1,00	25,00%

QUADRO - RESUMO:

ITEM	AGOSTO/2025	JULHO/2025	DIFERENÇA	VAR.%
Frota Operante	1.177	1.179	-2	-0,17%
Quilometragem	7.019.656,603	7.221.278,708	-201.622,105	-2,79%
Pessoal Operação	5.507	5.509	-2,12	-0,04%
Dias/mês	31	31	0	0,00%
Nº Dias Úteis	21	23	-2	-8,70%
Nº Sábados	5	4	1	25,00%
Nº Dom/fer.	5	4	1	25,00%
Custo/km total	92.732.615,41	93.224.984,48	-492.369,07	-0,53%
Passageiros	11.390.760	12.456.083	-1.065.323	-8,55%
Valor da Tarifa Técnica	8,1410	7,4843	0,66	8,77%

A mov. 2.2 evidencia a projeção de passageiros para o mês de **AGOSTO/2025**, a qual representa 11.390.760 passageiros.

Prefeitura Municipal de Curitiba

URBS
Urbanização de Curitiba S.A.

Av. Presidente Afonso Camargo, 330
Rodoferrviária - Bloco Central
80060-090 JD Botânico Curitiba PR
Tel 41 3320-3000 / 3320-3232
www.urbs.curitiba.pr.gov.br



CURITIBA



QUADRO DE PASSAGEIROS AGOSTO/2025

01/08/2025

QUADRO DE PROJEÇÃO DE PASSAGEIROS PARA : AGOSTO/2025

JULHO/2025				AGOSTO/2025				
		PASSEIRO EQUIVALENTE	ACUMULADO	MÉDIA DIA	AGOSTO/2025	MÉDIA DIA	PESO	DIAS
18/07/2025	sexta-feira	DUSEX	436.832,17	436.832	DIAS ÚTEIS - SEG 1ª Q.:	464.416,42	100,00%	2
19/07/2025	sábado	SAB	214.215,50	651.048	DIAS ÚTEIS - SEG 2ª Q.:	464.416,42	100,00%	2
20/07/2025	domingo	DOM	111.815,83	762.864	DIAS ÚTEIS - TER 1ª Q.:	464.416,42	100,00%	2
21/07/2025	segunda-feira	DUSEG	440.195,67	1.203.059	DIAS ÚTEIS - TER 2ª Q.:	464.416,42	100,00%	2
22/07/2025	terça-feira	DUTER	463.840,50	1.666.900	DIAS ÚTEIS - QUA 1ª Q.:	464.416,42	100,00%	2
23/07/2025	quarta-feira	DUQUA	467.274,17	2.134.174	DIAS ÚTEIS - QUA 2ª Q.:	464.416,42	100,00%	2
24/07/2025	quinta-feira	DUQUI	456.586,33	2.590.760	DIAS ÚTEIS - QUI 1ª Q.:	464.416,42	100,00%	2
25/07/2025	sexta-feira	DUSEX	448.234,83	3.038.995	DIAS ÚTEIS - QUI 2ª Q.:	464.416,42	100,00%	2
26/07/2025	sábado	SAB	213.835,67	3.252.831	DIAS ÚTEIS - SEX 1ª Q.:	464.416,42	100,00%	3
27/07/2025	domingo	DOM	114.115,00	3.366.946	DIAS ÚTEIS - SEX 2ª Q.:	464.416,42	100,00%	2
28/07/2025	segunda-feira	DUSEG	470.270,83	3.837.217	DIAS ÚTEIS ATPAF.:	329.921,42	71,04%	0
29/07/2025	terça-feira	DUTER	491.422,83	4.328.639	DIAS ÚTEIS ATPDF.:	329.921,42	71,04%	0
30/07/2025	quarta-feira	DUQUA	485.057,67	4.813.697	SÁBADO 1ª Q.:	214.025,58	100,00%	2
31/07/2025	quinta-feira	DUQUI	484.449,17	5.298.146	SÁBADO 2ª Q.:	214.025,58	100,00%	3
TOTAL DO PERÍODO				5.298.146,17	SÁBADO ATP.:	207.112,56	98,77%	0
					DOMINGOS 1ª Q.:	112.965,42	100,00%	2
					DOMINGOS 2ª Q.:	112.965,42	100,00%	3
					FERIADOS.:	146.848,47	31,82%	0
					CARTÃO CURITIBA +	98,71		31
					TOTAL MÊS.:			31
								11.390.760,00

DIAS ÚTEIS MÉDIA.:	4.644.164,17	10	464.416,42
DIAS ÚTEIS - SEG.:	DUSEG	910.466,50	2
DIAS ÚTEIS - TER.:	DUTER	955.263,33	2
DIAS ÚTEIS - QUA.:	DUQUA	952.331,83	2
DIAS ÚTEIS - QUI.:	DUQUI	941.035,50	2
DIAS ÚTEIS - SEX.:	DUSEX	885.067,00	2
DIAS ÚTEIS ATÍPICO DAT		0,00	0
SÁBADOS SAB		428.051,17	2
SÁBADOS ATÍPICOS SAT		0,00	0
DOMINGOS DOM		225.930,83	2
FERIADOS FE		0,00	0
TOTAL	5.298.146,17	14	

OBSERVAÇÕES	
DIAS ÚTEIS.:	21
DIAS ÚTEIS ATPAF.:	00
DIAS ÚTEIS ATPDF.:	00
SÁBADO.:	05
SÁBADO ATP.:	00
DOMINGOS.:	05
FERIADOS.:	00
	31

A mov. 2.3 evidencia a composição do custo/km projetado por tipo de veículo e por consórcio para o mês de **AGOSTO/2025 (01 a 31)**, quer seja, **CONSÓRCIO PONTUAL: 30,123939%; CONSÓRCIO TRANSBUS: 33,931254%; CONSÓRCIO PIONEIRO: 35,944807%;** e tarifa técnica de **R\$ 8,1410**.

PARTICIPAÇÃO DO LOTE 01 - CONSÓRCIO PONTUAL PELO CUSTO/km :	30,123939%
PARTICIPAÇÃO DO LOTE 02 - CONSÓRCIO TRANSBUS PELO CUSTO/km :	33,931254%
PARTICIPAÇÃO DO LOTE 03 - CONSÓRCIO PIONEIRO PELO CUSTO/km :	35,944807%

PASSEIROS PREVISTO.:	11.390.760
IPK.:	1,6227
TARIFA TÉCNICA.:	8,1410

A mov. 2.4 evidencia o gráfico com o custo previsto para o mês de **AGOSTO/2025 (01 a 31)**, no valor de **R\$ 92.732.615,41**.

Prefeitura Municipal de Curitiba

URBS
Urbanização de Curitiba S.A.

Av. Presidente Afonso Camargo, 330
Rodoferrviária - Bloco Central
80060-090 JD Botânico Curitiba PR
Tel 41 3320-3000 / 3320-3232
www.urbs.curitiba.pr.gov.br



CURITIBA

COMPONENTES IPK	VALORES	VARIAÇÃO ENTRE AGO/25 / AGO/24
PASSAGEIROS PAGANTES EQUIVALENTES / PREVISTO - AGOSTO/2025	11.390.760	-2,78%
QUILOMETRAGEM PREVISTA - AGOSTO/2025	7.019.656,60	2,91%
CUSTO - AGOSTO/2025	92.732.615,41	14,62%
IPK .:	1,6227	-5,53%



CUSTO PREVISTO PARA - AGOSTO/2025 .:	92.732.615,41	CUSTOS PROJETADOS PARA A PRESTAÇÃO DO SERVIÇO.
RECEITA PREVISTA PARA - AGOSTO/2025 .:	68.344.560,00	RECEITAS PROJETADA CONFORME PREVISÃO DOS PASSAGEIROS EQUIVALENTES PAGANTES.
DÉFICIT PROJETADO DO SISTEMA PARA - AGOSTO/2025 .:	-24.388.055,41	DÉFICIT DECORRENTE DA DIFERENÇA ENTRE OS CUSTOS E AS RECEITAS PREVISTAS.

Na Mov. 2.8 consta a Minuta de Resolução que fixa o custo/km e tarifa técnica para remuneração das Concessionárias dos serviços de transporte coletivo de passageiros de Curitiba para o período de **AGOSTO/2025 (01 a 31)**, conforme tabelas a seguir:

Prefeitura Municipal de Curitiba

URBS
Urbanização de Curitiba S.A.Av. Presidente Afonso Camargo, 330
Rodoferrviária - Bloco Central
80060-090 JD Botânico Curitiba PR
Tel 41 3320-3000 / 3320-3232
www.urbs.curitiba.pr.gov.br

CURITIBA

RESOLVE:

Art. 1º. Fixar a tarifa técnica em **R\$ 8,1410** (oito reais, quatorze centavos e dez décimos de centavo) e o custo/km conforme as regras elencadas

A) A partir de **01 de agosto de 2025 a 31 de agosto de 2025**, adotar os custos/km com os ajustes contratuais para cada tipo de veículos e consórcios:

1-ago-25 CUSTO/km TOTAL														
LOTES	MICRO	MICRO ESPECIAL	COMUM	PADRON	PADRON LD	PADRON SD	PADRON HBADO	ARTICULADO LD 18 m	ARTICULADO LD 18 m	ARTICULADO 30 m	BIARTICULADO	+COMUM	+PAD/EN	MÉDIA
LOTE 1	9,7400	9,7400	10,0628	11,6931	13,4662	12,5379	13,2109	15,8709	15,4226	18,1749	18,1749	0,0000	18,5327	12,3738
LOTE 2	9,7676	9,7676	10,3763	11,6345	14,0264	0,0000	14,1470	17,2525	17,8307	19,1558	17,3316	22,6133	18,8915	13,3761
LOTE 3	8,9305	9,8363	10,7108	15,0850	14,8790	0,0000	0,0000	17,7782	17,3758	19,2633	17,6382	0,0000	19,5717	13,8334
MÉDIA	8,9305	9,7672	10,4305	12,4215	14,1792	12,5379	13,4308	17,1177	16,2789	18,7364	17,6729	22,6133	18,9887	13,2104
PASSAGEIROS PREVISTO 11.390.780														
IPK 1,6227														
TARIFA TÉCNICA 8,1410														

Em análise à Minuta de Resolução, não identificamos inconsistências e a mesma visa fixar o custo/km e tarifa técnica ref. ao mês de **AGOSTO/2025 (01 a 31)** para remuneração das Concessionárias dos serviços de transporte coletivo de passageiros de Curitiba.

Em relação às planilhas analisadas, entendemos que as mesmas estão de acordo com as alterações constantes na Minuta de Resolução anexa e regras editalícias/contratuais, bem como nas informações repassadas pela Área Operacional.

Encaminhamos o presente expediente para ciência. Após encaminhar à DJU para análise e parecer. Após apreciação jurídica, encaminhar à Presidência, autoridade competente, para que entendendo ser oportuno e conveniente à administração, encaminhe a SEG – Secretaria Geral para providências quanto a publicação da Resolução. Lembrando que após o término de todo o processo, o mesmo deverá ser publicado no sítio da URBS, visando o atendimento à Lei de Transparência.

Atenciosamente,

VALÊNCIO DOS ANJOS NARLOK
Assessoria de Controle Interno



Prefeitura Municipal de Curitiba

Descrição do Trâmite - Parecer

Protocolo: 01-213554/2025

DE: URBS / URBSCJUAM - COORDENADORIA JURÍDICA DE DIREITO ADMINISTRATIVO, MOBILIDADE E COMPLIANCE

PARA: URBS / URBAGRC - ÁREA DE GESTÃO DE RISCOS E COMPLIANCE

À AGRC:

Para apreciação da manifestação jurídica em anexo e, em caso de aprovação, remessa à **DMU**.

Atenciosamente,

Rodrigo Binotto Grevetti

OAB/PR nº 38.488

Informamos ainda que, nesta data, anexamos aos autos o(s) seguinte(s) documento(s) e/ou link(s):

4.1 - Parecer_DJU_360_2025_SUP_01-213554_2025_CC_FUC_005_2024 - Serviços de Transporte Coletivo - Tarifa Técnica - AGO_2025_ass.pdf

Curitiba, 28 de agosto de 2025 - 14:21:07

Assinado eletronicamente por Rodrigo Binotto Grevetti - 85408 com fundamento no art. 6º, §1º do Decreto Municipal nº 848 de 15 de agosto de 2018.



Diretoria Jurídica e de Integridade
Coordenadoria Jurídica de
Direito Administrativo, Mobilidade e Compliance

DJU/360/2025

Curitiba, data da assinatura digital.

REFERÊNCIAS

De: Área de Gestão de Riscos e Compliance/Coordenadoria Jurídica de Direito Administrativo e Mobilidade

Para: Diretoria de Mobilidade Urbana

Assunto: Análise Jurídica – Protocolo SUP nº. 01-213554/2025 – Concorrência nº. 005/2009 – Concessão dos Serviços de Transporte Coletivo de Passageiros – Tarifa Técnica – Agosto/2025

Advogado Designado: Rodrigo Binotto Grevetti

PARECER

Direito Administrativo - Licitações e contratos – Concessão de serviço público – Transporte coletivo de passageiros – Tarifa técnica - Legislação aplicável: Lei nº. 8.666/1993, Lei de Concessões, disposições contratuais específicas e diplomas correlatos – Aprovação

1. Relatório

Trata-se de consulta formulada pela **DMU (mov. 1)** acerca de processo administrativo destinado à formalização, mediante Resolução da Diretoria, da **tarifa técnica dos serviços de transporte coletivo de passageiros** relativa à competência do mês de **agosto/2025 (anexo 2.8)**.

Os presentes autos encontram-se instruídos, entre outros, com os seguintes documentos pertinentes à análise:

- a)** dados operacionais do transporte coletivo relativos à previsão de quilometragem, frota e pessoal (para dias úteis, sábados, domingos e feriados), encaminhados como subsídios pela **AOC (mov. 1 e anexos 1.1 a 1.7)**;
- b)** cálculo tarifário apurado pela **ATA**, para o mês de **agosto/2025**, com a identificação dos componentes tarifários e os ajustes implantados (**mov. 2 e anexos 2.1 a 2.4**);
- c)** parecer técnico da Assessoria de Controle **ACN/187/2025 (anexo 3.1)**; e



Diretoria Jurídica e de Integridade
Coordenadoria Jurídica de
Direito Administrativo, Mobilidade e Compliance

d) minuta de Resolução de Diretoria por meio da qual se pretende formalizar o valor da tarifa técnica (**anexo 2.8**).

É a síntese do essencial.

Passa-se à análise.

2. Apreciação Jurídica

2.1 Antecedentes

A análise do expediente submetido à apreciação desta Coordenadoria reclama que seja reprisado o contexto no qual o aprimoramento da sistemática de apuração da Tarifa Técnica foi concebido.

Em primeiro lugar convém mencionar que a forma de apuração originalmente concebida quando da outorga da concessão teve de ser substancialmente alterada por ocasião da excepcionalidade causada pelo estado pandêmico gerado pela COVID-19.

É que o contexto situacional à época reclamava severo isolamento social na tentativa de se conter o contágio, o que implicou abrupta e incontornável queda dos passageiros pagantes (*Ppe*) que, em última análise, consiste basicamente na fonte financeira principal de custeio dos serviços.

Se por um lado não reconhecimento de evento ensejador da quebra do equilíbrio econômico-financeiro do contrato afetaria de forma absolutamente gravosa os concessionários, tal reconhecimento, mantidas as condições originais do contrato, ensejaria a assunção de prejuízo de grande monta para a Administração, cujas finanças, já combalidas pela não realização da receita tributária estimada, deveriam ser direcionadas aos esforços de combate e tratamento da doença.

Em razão de tudo isso, para manter a continuidade da operação de serviço público classificado pela Constituição da República como de natureza essencial (art. 30, inciso V) sem comprometer os esforços de combate à doença, a municipalidade promoveu, mediante edição de lei em sentido formal e material (Lei Municipal nº. 15.627/2020), o Regime Emergencial de Operação e Custeio do Transporte Coletivo, que inaugurou um regime jurídico tarifário e operacional diferenciado.

A premissa estabelecida Regime Emergencial foi de que tanto o Poder Público quanto os concessionários deveriam partilhar as consequências



Diretoria Jurídica e de Integridade
Coordenadoria Jurídica de
Direito Administrativo, Mobilidade e Compliance

negativas decorrentes da pandemia, de modo que ao tempo em que as contratadas abriam mão de parcela significativa de remuneração a elas devida, o Poder Público passaria a intervir financeiramente no Sistema e contingenciar a operação de acordo com a variação de demanda dos serviços, que flutuava ao sabor do endurecimento ou do relaxamento do isolamento social.

Sucedede que, como é notório, o fim do estado pandêmico não significou retomada instantânea dos patamares pré-pandemia e nenhum segmento econômico e, com o fim da vigência dos diplomas legais que instituiu (Lei Municipal nº. 15.627/2020) e prorrogaram (Leis Municipais nº. 15.782/2020 e Lei Municipal nº. 15.881/2021) o regime emergencial, a alternativa encontrada para manter o equilíbrio do Sistema foi adequar as disposições contratuais concernentes às questões operacionais e financeiras da concessão.

Estabeleceu-se, nesse contexto, os termos aditivos nº. 8 e nº. 9, que fixaram, entre outras disposições, a sistemática mensal de apuração da tarifa técnica e alteração de questões operacionais e financeiras do Sistema.

2.2 Fundamento contratual

A revisão mensal da Tarifa Técnica encontra previsão contratual na **Cláusula Primeira** do **Termo Aditivo nº. 8**, que assim prevê:

CLÁUSULA PRIMEIRA

Como a variação de passageiros pagantes equivalentes não atingiu o patamar de estabilidade em razão da COVID-19, a URBS promoverá a **revisão mensal da tarifa técnica** sem considerar os itens de reajuste tarifário, que permanecerão sendo calculados com periodicidade anual, excetuando-se o custo dos Combustíveis definidos na Cláusula Quinta abaixo. *destacou-se*

Note-se, a esse respeito, que os itens sujeitos ao reajuste anual permanecem sendo revistos nessa periodicidade, aplicando-se essa nova sistemática apenas aos componentes variáveis da operação (passageiros, quilometragem *etc.*).

Na mesma toada veio o **Termo Aditivo nº. 9**, que tratou de forma minudente a interpretação e o tratamento a ser aplicado nos principais coeficientes cuja variação impacta na Tarifa Técnica, concluindo, ao que parece, o restabelecimento do equilíbrio econômico-financeiro da concessão.

Sob essa perspectiva, ao que parece estão dados os fundamentos contratuais que conferem suporte de forma genérica ao revisão mensal da tarifa técnica, e em especial, o da tarifa técnica objeto da presente análise.



Diretoria Jurídica e de Integridade
Coordenadoria Jurídica de
Direito Administrativo, Mobilidade e Compliance

2.3 Minuta da Resolução que fixará a tarifa

Antes de se ingressar na análise da minuta em si, importante destacar que os elementos relacionados à aferição da variação dos resultados operacionais apurada pela **AOC** bem como os aspectos relativos aos cálculos realizados tanto pela **ATA** quanto pela **ACN** estão a salvo de apreciação nesta manifestação.

É que tais elementos são dotados de contornos absolutamente técnicos cuja complexidade não permite que sobre eles se debruce análise técnico-jurídica, de modo que extrapolam o escopo da análise legal.

a) a tarifa técnica estampada na minuta de Resolução foi fixada no patamar de **R\$ 8,1410**, em consonância com o apurado pela **ATA** nos **anexos 2.1 e 2.4**, que por sua vez considerou as estimativas operacionais trazidas pela **AOC** no **mov. 1 e anexos 1.1 a 1.7**.

b) o interregno fixado para aplicação é de **1 de agosto de 2025 a 31 de agosto de 2025**, ou seja, a competência do mês em que tem incidência a tarifa objeto da Resolução;

c) houve a introdução de disposição que permite a correção de ofício de inconsistências no cálculo tarifário bem como de repasses efetuados (**art. 4º**);

à SEG observar:	Na versão final do ato a ser lavrado se recomenda
	- a atual conformação da Diretoria da companhia, que passou a contar com uma Diretoria Jurídica e de Integridade .

Quanto às demais disposições, não destoam elas das previsões de praxe, sobretudo no que toca aos parâmetros definidos no **Anexo III** da Concorrência nº. 005/2009, cuja metodologia permanece, de sorte que não resta evidenciado obstáculo jurídico.

URBS
Urbanização de Curitiba S.A.
Av. Presidente Affonso Camargo, 330
Rodoferrviária - Bloco Central
80060-090 JD Botânico Curitiba PR
Tel 41 3320-3000 / 3320-3232
www.urbs.curitiba.pr.gov.br



Diretoria Jurídica e de Integridade
Coordenadoria Jurídica de
Direito Administrativo, Mobilidade e Compliance

3. Conclusão

Em face do exposto, manifesta-se esta Coordenadoria pela **regularidade jurídica** do **processo de aferição da tarifa técnica** para o período de **agosto/2025** submetido à apreciação desta unidade consultiva, ressalvadas as questões técnicas de apuração dos componentes tarifários, cujos pormenores escapam à análise desta **CJU-AM**, em razão do que resta **finalizado de forma exitosa o controle prévio de legalidade** do ato, observada a necessidade da realização dos ajustes referidos neste parecer.

Atente-se, por derradeiro, para a necessidade de que a Resolução deva ser oportunamente **publicada no DOM** para que possa lograr produzir a eficácia legal.

É o parecer.

Rodrigo Binotto Grevetti
OAB/PR nº. 38.488

Despacho/Encaminhamento:

- a) Aprovo o **Parecer DJU/360/2025**;
- b) À **DMU** para apreciação e, no caso de concordância, remessa à **SEG** para elaboração do ato competente.

AGRC, *data da assinatura digital.*

Letícia Araújo Leoni Milleo
Área de Gestão de Riscos e Compliance
OAB/PR nº. 23.158



Prefeitura Municipal de Curitiba
Descrição do Trâmite - Informação

Protocolo: 01-213554/2025

DE: URBS / URBSAGRC - ÁREA DE GESTÃO DE RISCOS E COMPLIANCE

PARA: URBS / URBSDMU - DIRETORIA DE MOBILIDADE URBANA

Segue Parecer/DJU/360/2025, para deliberação.

Curitiba , 28 de agosto de 2025 - 16:22:38

Assinado eletronicamente por Letícia Araújo Leoni Milléo - 84706 com fundamento no art. 6º, §1º do Decreto Municipal nº 848 de 15 de agosto de 2018.

Exportado do Sistema Único de Protocolos - 01-213554/2025 - por Carlos Eduardo Manika - Matrícula 83454 em 03/09/2025 às 10:29:25



Prefeitura Municipal de Curitiba
Descrição do Trâmite - Informação

Protocolo: 01-213554/2025

DE: URBS / URBSDMU - DIRETORIA DE MOBILIDADE URBANA

PARA: URBS / URBSEGE - SECRETARIA GERAL - URBS

Á

SEG

Para promover a Resolução de Diretoria e encaminhamentos necessários à finalização do expediente.

Curitiba , 28 de agosto de 2025 - 18:15:28

Assinado eletronicamente por Sergio Luis de Oliveira - 30008 com fundamento no art. 6º, §1º do Decreto Municipal nº 848 de 15 de agosto de 2018.

Exportado do Sistema Único de Protocolos - 01-213554/2025 - por Carlos Eduardo Matricula 8344 em 03/09/2025 às 10:29:25



Prefeitura Municipal de Curitiba
Descrição do Trâmite - Encerramento

Protocolo: 01-213554/2025

DE: URBS / URBSEGE - SECRETARIA GERAL - URBS

PARA: URBS / URBSEGE - SECRETARIA GERAL - URBS

Procedido o encerramento do presente protocolo. Assinada a Resolução DIR/024/2025 e publicada no Diário Oficial do Município n.º 164 - Supl. 1, bem como no site da URBS, ambas em 01/09/2025.

Informamos ainda que, nesta data, anexamos aos autos o(s) seguinte(s) documento(s) e/ou link(s):

7.1 - RESOLUÇÃO DIR 024 2025 tarifa técnica agosto 2025.pdf

7.2 - RESOLUÇÃO DIR 024 2025 tarifa técnica AGOSTO 2025 publicação DOM.pdf

Curitiba , 02 de setembro de 2025 - 16:03:41

Assinado eletronicamente por Eloisa de Carvalho - 84448 com fundamento no art. 6º, §1º do Decreto Municipal nº 848 de 15 de agosto de 2018.

Exportado do Sistema Único de Protocolos - 01-213554/2025 - por Carlos Eduardo Manika - Matrícula 83454 em 03/09/2025 às 10:22:25

RESOLUÇÃO DIR/024/2025

Fixa o Custo/km e Tarifa Técnica para remuneração das Concessionárias dos serviços de transporte coletivo de passageiros de Curitiba, referente ao mês de agosto/2025.

A Diretoria da URBS – Urbanização de Curitiba S.A., no uso das atribuições previstas no Artigo 26, inciso V, do Estatuto Social, no art. 20, incisos XIII e XIV do Decreto Municipal nº. 1.356 de 15 de dezembro de 2008 e,

- Considerando que foram aplicados todos os ajustes operacionais para quilometragem, frota operante e o quantitativo de pessoal;

- Considerando que foram aplicadas todas as adequações apontadas nos termos aditivos nº 008 e 009;

- Considerando a programação operacional dos serviços definida pela URBS - Urbanização de Curitiba S.A, conforme protocolo nº 01-213554/2025, que levará em conta não apenas o quantitativo efetivo da demanda a ser transportada, mas também a quantidade de veículos necessários a evitar aglomerações no interior dos ônibus e terminais de integração, sobretudo nos horários de pico e aplicação da correção contratual;

- Considerando a quilometragem prevista do período mensal;

- Considerando a quantidade de dias úteis, sábados e domingos do período mensal;

- Considerando a frota operante do período mensal;

- Considerando a operação determinada pela URBS;

- Considerando o cálculo referente a Amortização e Rentabilidade e seus reflexos;

- Considerando a atualização do preço do Diesel, a ANP está informando somente o valor aos consumidores, devido a esta condição e a indisponibilidade de informações no site da ANP, está sendo utilizado o preço da pesquisa da semana 01/03/2020-07/03/2020, aplicado em 15/03/2020 e comparado o preço de pesquisa



Prefeitura de
CURITIBA

da semana de **20/07/2025 - 26/07/2025**, a variação será aplicada sobre o preço da distribuidora de 01/03/2020-07/03/2020, utilizado em 15/03/2020;

- Considerando a revisão no quantitativo de horas de motorista e cobradores;
- Considerando a competência legal desta gerenciadora, uma vez identificado por ela uma distorção no repasse as concessionárias, será promovida a devida correção;

RESOLVE:

Art. 1º. Fixar a tarifa técnica em **R\$ 8,1410** (oito reais, quatorze centavos e dez décimos de centavo) e o custo/km conforme as regras elencadas

- A) A partir de **01 de agosto de 2025 a 31 de agosto de 2025**, adotar os custos/km com os ajustes contratuais para cada tipo de veículos e consórcios:

1-ago-25	CUSTO/km TOTAL													
LOTES	MICRO	MICRO ESPECIAL	COMUM	PADRON	PADRON LD	PADRON DD	PADRON HÍBRIDO	ARTICULADO 18 m	ARTICULADO LD 18 m	ARTICULADO 20 m	BIARTICULADO	eCOMUM	ePADRON	MÉDIA
LOTE 1	9,7400	9,7400	10,0628	11,6931	13,4662	12,5379	13,2109	15,8709	15,4226	18,1749	18,1749	0,0000	18,5327	12,3739
LOTE 2	9,7676	9,7676	10,3763	11,6345	14,0264	0,0000	14,1470	17,2525	17,8307	19,1558	17,3316	22,6133	18,8915	13,3751
LOTE 3	8,9305	9,8363	10,7108	15,0850	14,8790	0,0000	0,0000	17,7782	17,3758	19,2633	17,6382	0,0000	19,5717	13,8334
MÉDIA	8,9305	9,7672	10,4305	12,4215	14,1792	12,5379	13,4308	17,1177	16,2789	18,7354	17,6729	22,6133	18,9887	13,2104
PASSAGEIROS PREVISTO											11.390.760			
IPK											1,6227			
TARIFA TÉCNICA											8,1410			

Resumo custo/km - agosto/2025 conforme as planilhas anexadas.

Art. 2º. O cálculo para a obtenção do custo/km de remuneração, ora fixada foi efetuado de acordo com a metodologia contida no Anexo III do Edital da Concorrência nº. 005/2009 e seus termos aditivos, em função das propostas comerciais apresentadas pelas Concessionárias.

Art. 3º. A composição do custo/km de cada período encontra-se explicitada no ANEXO da presente Resolução, e que a integra como se nela estivesse transcrita.

Art. 4º. Ao serem constatadas inconsistências no cálculo do custo/km ou repasse de valores aos concessionários, a URBS deverá, de ofício, promover a correção.

Art. 5º. A vigência desta resolução tem efeitos a partir da sua assinatura e retroage até o dia **01 de agosto de 2025** inclusive, ratificando-se todos os atos praticados antes de sua publicidade.



Prefeitura de
CURITIBA

RESOLUÇÃO DIR/024/2025

Curitiba, 25 de agosto de 2025.

OGENY PEDRO
MAIA
NETO:81019408987

Assinado de forma digital por
OGENY PEDRO MAIA
NETO:81019408987
Dados: 2025.08.28 18:19:45
-03'00'

OGENY PEDRO MAIA NETO
Presidente

PEDRO HENRIQUE SCHERNER
ROMANEL:03896853996

Assinado de forma digital por PEDRO
HENRIQUE SCHERNER
ROMANEL:03896853996
Dados: 2025.08.28 18:00:06 -03'00'

PEDRO HENRIQUE SCHERNER ROMANEL
Diretor Administrativo e Financeiro

SERGIO LUIS DE
OLIVEIRA:66284252
900

Assinado de forma digital por
SERGIO LUIS DE
OLIVEIRA:66284252900
Dados: 2025.08.28 18:06:49
-03'00'

SERGIO LUIS DE OLIVEIRA
Diretor de Mobilidade Urbana

HELOISA
RIBEIRO LOPES

Assinado de forma digital
por HELOISA RIBEIRO LOPES
Dados: 2025.08.28 18:16:22
-03'00'

HELOISA RIBERIO LOPES
Diretora de Jurídica e de Integridade

ALDEMAR
VENANCIO MARTINS
NETO:00556845994

Assinado digitalmente por ALDEMAR VENANCIO MARTINS
NETO:00556845994
ND: C=BR, O=ICP-Brasil, OU=81047508000147, OU=VIDECONFERENCIA, OU=Secretaria da Receita Federal do Brasil - RFB,
OU=RFB e CPF A3, OU=EM BRANCO, OU=AC Instituto Fenascon RFB,
CN=ALDEMAR VENANCIO MARTINS NETO:00556845994
Razão: Eu sou o autor deste documento
Localização:
Data: 2025.08.28 18:03:12 -03'00'
Foxit PDF Reader Versão: 2024.2.3

ALDEMAR VENANCIO MARTINS NETO
Diretor de Urbanização

0,0000	0,3490	0,3490	0,3490	0,3490	0,3490	0,38
	0,2934	0,2934	0,2934	0,2934	0,2934	0,29
0,0000	0,0600	0,0600	0,0600	0,0600	0,0600	0,72
0,0000	0,3491	0,5166	1,3341	1,2747	2,1972	1,6468
0,0000	0,3323	0,4913	1,2553	1,2115	2,1006	1,5440
	0,0168	0,0253	0,0787	0,0632	0,0966	0,0900
0,0000	0,5619	0,8706	1,3024	1,5892	2,3426	2,2620
0,0000	0,2779	0,4289	0,6065	0,7855	1,1844	1,1410
	0,1426	0,2201	0,3112	0,4030	0,6077	0,5800
0,0000	0,0934	0,1465	0,2543	0,2648	0,3638	0,3500
	0,0479	0,0752	0,1305	0,1359	0,1867	0,1800
0,0000	0,7244	0,7485	0,8700	1,0022	0,9330	0,9830
	-0,0471	-0,6377	-1,9754	-0,6000	-3,8927	-3,2700
0,0000	8,9914	9,2901	10,7988	12,4398	11,5807	12,2000
0,0000	0,1492	0,1542	0,1792	0,2065	0,1922	0,2020
0,0000	0,5752	0,5943	0,6908	0,7958	0,7408	0,7800
0,0000	0,1865	0,1927	0,2240	0,2581	0,2403	0,2500
	0,3886	0,4015	0,4668	0,5377	0,5005	0,5200
0,0000	0,0242	0,0242	0,0242	0,0242	0,0242	0,0242
0,0000	9,7400	10,0628	11,6931	13,4662	12,5379	13,2100



PREFEITURA MUNICIPAL DE CURITIBA
URBS - URBANIZAÇÃO DE CURITIBA S.A

LOTE 03

VALOR A PARTIR DE 01/08/2025

COMPOSIÇÃO DO CUSTO/km PROPOSTOS POR TIPO DE VEÍCULO															1º A	
FROTA OPERANTE	1	24	140	12	74	0	0	58	10	20	70	0	2	411		
FROTA OPERANTE EXCLUSIVA SÁBADO (DOUBLE DECK)																
1 QUILOMETRAGEM MÉDIA MENSAL	5.890,55	207.552,22	939.695,57	67.360,72	387.302,45	0,00	0,00	298.685,26	33.501,52	115.567,55	337.474,36	0,00	16.545,47	2.409.575,67		
ITENS DO CÁLCULO	MICRO	MICRO ESPECIAL	COMUM	PADRON	PADRON LD	PADRON DD	PADRON HÍBRIDO	ARTICULADO 18 m	ARTICULADO LD 18 m	ARTICULADO 20 m	BIARTICULADO	eCOMUM	ePADRON	Custo/km médio	Peso	
4 CUSTOS DEPENDENTES	1,4781	2,0208	2,4424	4,1766	4,2917	0,0000	0,0000	6,2064	5,8858	6,6687	6,7808	0,0000	2,0128	4,0712	29,43%	
4.1 COMBUSTÍVEL	1,0350	1,4019	1,6154	2,4272	2,4272	0,0000	0,0000	3,3799	3,3799	3,7092	3,9751	0,0000	1,1661	2,4198	17,49%	
4.2 LUBRIFICANTES	0,0414	0,0561	0,0646	0,0971	0,0971	0,0000	0,0000	0,1352	0,1352	0,1484	0,1590	0,0000	0,0366	0,0967	0,70%	
4.3 REAGENTE ARLA 32	0,0000	0,0292	0,0502	0,1214	0,1066	0,0000	0,0000	0,1195	0,1014	0,1762	0,0625	0,0000	0,0000	0,0760	0,55%	
4.4 RODAGEM	0,1550	0,2281	0,2967	0,3458	0,3458	0,0000	0,0000	0,4108	0,4108	0,4108	0,4849	0,0000	0,3458	0,3476	2,51%	
4.5 PEÇAS E ACESSÓRIOS e serviços de terceiros relativos à manutenção	0,2466	0,3053	0,4155	1,1851	1,3150	0,0000	0,0000	2,1610	1,8585	2,2241	2,0993	0,0000	0,4642	1,1310	8,18%	
4.6 BATERIAS	0,0000	0,0000	0,0000	0,0000	0,0000	0,0000	0,0000	0,0000	0,0000	0,0000	0,0000	0,0000	0,0000	0,0000		
5 PESSOAL DE OPERAÇÃO E DE ADMINISTRAÇÃO, ENCARGOS E BENEFÍCIOS	5,8982	5,8982	5,8982	5,8982	5,8982	0,0000	0,0000	5,8982	5,8982	5,8982	5,8982	0,0000	5,8982	5,8982	42,64%	
5.1 PESSOAL OPERACIONAL	3,0263	3,0263	3,0263	3,0263	3,0263	0,0000	0,0000	3,0263	3,0263	3,0263	3,0263	0,0000	3,0263	3,0263	21,88%	
5.2 ENCARGOS SOCIAIS - 49,7345%	1,5051	1,5051	1,5051	1,5051	1,5051	0,0000	0,0000	1,5051	1,5051	1,5051	1,5051	0,0000	1,5051	1,5051	10,88%	
5.3 BENEFÍCIOS	0,9446	0,9446	0,9446	0,9446	0,9446	0,0000	0,0000	0,9446	0,9446	0,9446	0,9446	0,0000	0,9446	0,9446	6,83%	
5.3.1 CESTA BÁSICA	0,8228	0,8228	0,8228	0,8228	0,8228	0,0000	0,0000	0,8228	0,8228	0,8228	0,8228	0,0000	0,8228	0,8228	5,95%	
5.3.2 PLANO DE SAÚDE	0,1107	0,1107	0,1107	0,1107	0,1107	0,0000	0,0000	0,1107	0,1107	0,1107	0,1107	0,0000	0,1107	0,1107	0,80%	
5.3.3 SEGURO DE VIDA	0,0111	0,0111	0,0111	0,0111	0,0111	0,0000	0,0000	0,0111	0,0111	0,0111	0,0111	0,0000	0,0111	0,0111	0,08%	
5.6 PESSOAL DE ADMINISTRAÇÃO	0,3062	0,3062	0,3062	0,3062	0,3062	0,0000	0,0000	0,3062	0,3062	0,3062	0,3062	0,0000	0,3062	0,3062	2,21%	
5.7 ENCARGOS SOCIAIS - 49,7345%	0,1160	0,1160	0,1160	0,1160	0,1160	0,0000	0,0000	0,1160	0,1160	0,1160	0,1160	0,0000	0,1160	0,1160	0,84%	
6 CUSTO DE ADMINISTRAÇÃO	0,7052	0,7052	0,7052	0,7052	0,7052	0,0000	0,0000	0,7052	0,7052	0,7052	0,7052	0,0000	0,7052	0,7052	5,10%	
6.1.1 DESPESAS ADMINISTRATIVAS	0,3800	0,3800	0,3800	0,3800	0,3800	0,0000	0,0000	0,3800	0,3800	0,3800	0,3800	0,0000	0,3800	0,3800	2,75%	
6.1.2 OUTROS CUSTOS ADMINISTRATIVOS de ordem operacional	0,3252	0,3252	0,3252	0,3252	0,3252	0,0000	0,0000	0,3252	0,3252	0,3252	0,3252	0,0000	0,3252	0,3252	2,35%	
6.1.3 TAXA DE RISCO	0,0000	0,0000	0,0000	0,0000	0,0000	0,0000	0,0000	0,0000	0,0000	0,0000	0,0000	0,0000	0,0000	0,0000	0,00%	
6.1.3.1 RISCO OPERACIONAL (EXCLUSIVO VEÍCULO HÍBRIDO)	0,0000	0,0000	0,0000	0,0000	0,0000	0,0000	0,0000	0,0000	0,0000	0,0000	0,0000	0,0000	0,0000	0,0000	0,00%	
7 AMORTIZAÇÃO	0,2687	0,3331	0,4543	1,3295	1,4379	0,0000	0,0000	2,3484	2,0197	2,4171	2,4085	0,0000	3,4752	1,2711	9,19%	
7.1 VEÍCULOS	0,2538	0,3134	0,4270	1,2175	1,3509	0,0000	0,0000	2,2200	1,9092	2,2848	2,2767	0,0000	3,2842	1,1980	8,66%	
7.2 INSTALAÇÕES, EDIFICAÇÕES E EQUIPAMENTOS	0,0149	0,0196	0,0273	0,1120	0,0870	0,0000	0,0000	0,1285	0,1105	0,1323	0,1318	0,0000	0,1910	0,0731	0,53%	
8 RENTABILIDADE JUSTA	0,6130	0,5414	0,7465	1,8265	1,7351	0,0000	0,0000	2,4760	3,3298	2,3164	4,4442	0,0000	5,9968	1,7971	12,99%	
8.1 VEÍCULOS	0,3098	0,2683	0,3682	0,8411	0,8606	0,0000	0,0000	1,2515	1,6830	1,1708	2,2463	0,0000	3,7302	0,9042	6,54%	
8.1 IMPOSTOS EXCLUSIVOS - VEÍCULOS	0,1591	0,1378	0,1891	0,4319	0,4419	0,0000	0,0000	0,6427	0,8643	0,6013	1,1536	0,0000	1,9156	0,4643	3,36%	
8.2 INSTALAÇÕES, EDIFIC., EQUIPAM. E ALMOX	0,0952	0,0894	0,1250	0,3657	0,2858	0,0000	0,0000	0,3844	0,5170	0,3596	0,6901	0,0000	0,2319	0,2832	2,05%	
8.2 IMPOSTOS EXCLUSIVOS - INSTALAÇÕES...	0,0489	0,0459	0,0642	0,1878	0,1468	0,0000	0,0000	0,1974	0,2655	0,1847	0,3544	0,0000	0,1191	0,1454	1,05%	
9 IMPOSTOS, TAXAS E ANRE.	0,6639	0,7314	0,7966	1,1228	1,1074	0,0000	0,0000	1,3236	1,2936	1,4343	1,3131	0,0000	1,4573	1,0295	7,44%	
11 DESCONTO INVESTIMENTO NÃO REALIZADO	-0,7227	-0,4197	-0,3586	-0,3227	-0,3227	0,0000	0,0000	-1,2059	-1,7826	-0,2028	-3,9381	0,0000	0,0000	-0,9652	-6,98%	
BASE PARA TRIBUTOS	8,2404	9,0787	9,8880	13,9360	13,7453	0,0000	0,0000	16,4284	16,0560	17,8027	16,2988	0,0000	18,0882	12,7777	92,37%	
9.1 TRIBUTOS FEDERAIS	0,1368	0,1507	0,1641	0,2313	0,2281	0,0000	0,0000	0,2727	0,2665	0,2955	0,2705	0,0000	0,3002	0,2121	1,53%	
9.1.3 IMPOSTO FEDERAL - CPRB : 1,60%	0,1368	0,1507	0,1641	0,2313	0,2281	0,0000	0,0000	0,2727	0,2665	0,2955	0,2705	0,0000	0,3002	0,2121	1,53%	
9.2 TRIBUTOS MUNICIPAIS	0,5271	0,5808	0,6325	0,8915	0,8793	0,0000	0,0000	1,0509	1,0271	1,1388	1,0426	0,0000	1,1571	0,8174	5,91%	
9.2.1 ISS : 2,00%	0,1710	0,1884	0,2051	0,2891	0,2852	0,0000	0,0000	0,3408	0,3331	0,3694	0,3382	0,0000	0,3753	0,2651	1,92%	
9.2.2 TAXA GERENCIAMENTO F.U.C. : 4,00%	0,3562	0,3924	0,4274	0,6024	0,5941	0,0000	0,0000	0,7101	0,6940	0,7695	0,7045	0,0000	0,7818	0,5523	3,99%	
10 RECOMPOSIÇÃO DA DIFERENÇA DE CUSTO DE PESSOAL - FEVEREIRO	0,0262	0,0262	0,0262	0,0262	0,0262	0,0000	0,0000	0,0262	0,0262	0,0262	0,0262	0,0000	0,0262	0,0262	0,19%	
CUSTO km TOTAL	8,9305	9,8363	10,7108	15,0850	14,8790	0,0000	0,0000	17,7782	17,3758	19,2633	17,6382	0,0000	19,5717	13,83337	100,00%	
PARTICIPAÇÃO DO LOTE 03 - CONSÓRCIO PIONEIRO PELO CUSTO/km :														35,944807%		



PREFEITURA MUNICIPAL DE CURITIBA
URBS - URBANIZAÇÃO DE CURITIBA S.A

VALOR A PARTIR DE R\$

SISTEMA

01/08/2025

COMPOSIÇÃO DO CUSTO/km POR TIPO DE VEÍCULO - MÉDIA - RIT DE CURITIBA - PLANILHA DE REMUNERAÇÃO DAS EMPRESAS

PMM MÉDIO

FROTA OPERANTE		1	117	377	52	184	12	27	173	38	44	145	1	6	1.177	5.964,02		
1	QUILOMETRAGEM MÉDIA MENSAL	5.890,55	1.006.111,40	2.352.814,92	304.425,81	1.026.504,52	38.571,26	132.157,20	901.782,30	160.091,36	271.806,06	761.626,42	6.386,93	51.487,90	7.019.656,603			
ITENS DO CÁLCULO		MICRO	MICRO ESPECIAL	COMUM	PADRON	PADRON LD	PADRON DD	PADRON HÍBRIDO	ARTICULADO 16 m	ARTICULADO LD 16 m	ARTICULADO 20 m	BIARTICULADO	eCOMUM	ePADRON	Custo/km médio	Peso	Participação Tarifa	Custo Médio Mensal pela km
4	CUSTOS DEPENDENTES	1,4781	2,0543	2,4709	4,0428	4,2079	4,8748	4,3907	6,1730	5,5299	6,5304	6,6384	2,0944	1,9961	3,9328	29,77%	2,4236	27.606.737,68
4.1	COMBUSTÍVEL	1,0350	1,4019	1,6154	2,4271	2,4272	2,4270	1,7344	3,3799	3,3798	3,7092	3,9751	1,1661	1,1661	2,3452	17,75%	1,4453	16.462.562,63
4.2	LUBRIFICANTES	0,0414	0,0561	0,0646	0,0971	0,0971	0,0971	0,1041	0,1352	0,1352	0,1484	0,1590	0,0366	0,0366	0,0944	0,71%	0,0582	662.505,42
4.3	REAGENTE ARLA 32		0,0613	0,0471	0,0364	0,1013		0,0963	0,1109	0,1263	0,1815	0,0911			0,0768	0,58%	0,0473	539.012,00
4.4	RODAGEM	0,1550	0,2281	0,2967	0,3458	0,3458	0,3458	0,3458	0,4108	0,4108	0,4108	0,4849	0,3459	0,3458	0,3398	2,57%	0,2084	2.384.967,68
4.5	PEÇAS E ACESSÓRIOS e serviços de terceiros relativos à manutenção	0,2466	0,3070	0,4472	1,1363	1,2365	2,0049	1,6161	2,1363	1,4779	2,0805	1,9284	0,5458	0,4475	1,0673	8,08%	0,6578	7.492.420,92
4.6	BATERIAS							0,4939							0,0093	0,07%	0,0057	65.279,02
5	PESSOAL DE OPERAÇÃO E DE ADMINISTRAÇÃO, ENCARGOS E BENEFÍCIOS	5,8982	5,5302	5,6278	5,5436	5,6157	5,4163	5,9285	5,6003	5,5273	5,6415	5,6470	5,4712	5,5898	5,6095	42,46%	3,4569	39.376.710,18
5.1	PESSOAL OPERACIONAL	3,0263	2,8496	2,8954	2,8552	2,8898	2,7972	3,0653	2,8817	2,8487	2,9017	2,9048	2,8164	2,8774	2,8873	21,86%	1,7793	20.267.583,65
5.2	ENCARGOS SOCIAIS - 43,6213%	1,5051	1,4172	1,4400	1,4200	1,4372	1,3912	1,5245	1,4332	1,4168	1,4432	1,4447	1,4007	1,4310	1,4360	10,87%	0,8849	10.079.982,48
5.3	BENEFÍCIOS	0,9446	0,8676	0,8896	0,8716	0,8867	0,8402	0,9143	0,8846	0,8661	0,8927	0,8934	0,8624	0,8813	0,8847	6,70%	0,5452	6.210.515,93
5.3.1	CESTA BÁSICA	0,8228	0,7557	0,7749	0,7593	0,7724	0,7318	0,8009	0,7706	0,7545	0,7776	0,7782	0,7512	0,7676	0,7707	5,83%	0,4750	5.410.383,30
5.3.2	PLANO DE SAÚDE	0,1107	0,1016	0,1042	0,1021	0,1039	0,0984	0,1030	0,1036	0,1015	0,1046	0,1047	0,1010	0,1033	0,1036	0,78%	0,0638	727.096,57
5.3.3	SEGURO DE VIDA	0,0111	0,0102	0,0105	0,0103	0,0104	0,0099	0,0104	0,0104	0,0102	0,0105	0,0105	0,0101	0,0104	0,0104	0,08%	0,0064	73.036,06
5.6	PESSOAL DE ADMINISTRAÇÃO	0,3062	0,2866	0,2918	0,2873	0,2912	0,2804	0,3068	0,2904	0,2864	0,2926	0,2928	0,2836	0,2898	0,2908	2,20%	0,1792	2.041.461,48
5.7	ENCARGOS SOCIAIS - 49,7345%	0,1160	0,1093	0,1110	0,1095	0,1108	0,1073	0,1175	0,1105	0,1092	0,1113	0,1114	0,1080	0,1103	0,1107	0,84%	0,0682	777.166,65
6	CUSTO DE ADMINISTRAÇÃO	0,7052	0,6603	0,6740	0,6634	0,6721	0,6424	1,4032	0,6715	0,6590	0,6760	0,6761	0,6612	0,6690	0,6845	5,18%	0,4218	4.804.801,13
6.1.1	DESPESAS ADMINISTRATIVAS	0,3800	0,3563	0,3626	0,3572	0,3618	0,3490	0,3820	0,3608	0,3561	0,3635	0,3638	0,3525	0,3602	0,3614	2,74%	0,2227	2.537.130,89
6.1.2	OUTROS CUSTOS ADMINISTRATIVOS de ordem operacional	0,3252	0,3040	0,3114	0,3062	0,3103	0,2934	0,2970	0,3107	0,3029	0,3125	0,3123	0,3086	0,3088	0,3094	2,34%	0,1907	2.171.949,59
6.1.3	TAXA DE RISCO							0,7243							0,0136	0,10%	0,0084	95.720,64
6.1.3.1	RISCO OPERACIONAL (EXCLUSIVO VEÍCULO HÍBRIDO)							0,7243							0,0136	0,10%	0,0084	95.720,64
7	AMORTIZAÇÃO	0,2687	0,3370	0,4903	1,2709	1,3563	2,1972	1,7904	2,3287	1,6141	2,2944	2,2178	4,6785	3,4082	1,2068	9,14%	0,7437	8.471.176,36
7.1	VEÍCULOS	0,2538	0,3190	0,4622	1,1781	1,2783	2,1006	1,6838	2,2070	1,5343	2,1670	2,1013	4,2400	3,1661	1,1396	8,63%	0,7023	7.999.866,18
7.2	INSTALAÇÕES, EDIFICAÇÕES E EQUIPAMENTOS	0,0149	0,0180	0,0280	0,0928	0,0780	0,0966	0,1066	0,1217	0,0798	0,1273	0,1165	0,4384	0,2421	0,0671	0,51%	0,0414	471.310,18
8	RENTABILIDADE JUSTA	0,6130	0,5458	0,8202	1,3724	1,6556	2,3426	2,4595	2,4928	2,6479	2,2593	4,0918	7,9995	5,8868	1,6770	12,69%	1,0334	11.771.621,92
8.1	VEÍCULOS	0,3098	0,2699	0,4042	0,6286	0,8199	1,1844	1,2434	1,2600	1,3385	1,1421	2,0683	4,7535	3,5960	0,8432	6,38%	0,5196	5.919.162,42
8.1	IMPOSTOS EXCLUSIVOS - VEÍCULOS	0,1591	0,1385	0,2075	0,3227	0,4209	0,6077	0,6381	0,6469	0,6871	0,5864	1,0619	2,4406	1,8461	0,4329	3,28%	0,2668	3.038.796,82
8.2	INSTALAÇÕES, EDIFÍCIOS, EQUIPAM. E ALMOX.	0,0952	0,0907	0,1377	0,2783	0,2741	0,3638	0,3820	0,3871	0,4112	0,3508	0,6354	0,5322	0,2938	0,2649	2,00%	0,1632	1.859.186,23
8.2	IMPOSTOS EXCLUSIVOS - INSTALAÇÕES...	0,0489	0,0466	0,0707	0,1428	0,1407	0,1867	0,1960	0,1987	0,2111	0,1801	0,3262	0,2733	0,1508	0,1360	1,03%	0,0838	954.474,45
9	IMPOSTOS, TAXAS E ANRE.	0,6639	0,7264	0,7758	0,9243	1,0553	0,9330	0,9996	1,2744	1,2119	1,3950	1,3158	1,6842	1,4139	0,9831	7,44%	0,6058	6.901.085,45
11	DESCONTO INVESTIMENTO NÃO REALIZADO	-0,7227	-0,1115	-0,4535	-1,4205	-0,4088	-3,8927	-3,5653	-1,4481	-0,9360	-0,0862	-2,9392			-0,9081	-6,87%	-0,5596	-8.374.686,13
	BASE PARA TRIBUTOS	8,2404	9,0161	9,6296	11,4725	13,0988	11,5807	12,4070	15,8183	15,0423	17,3153	16,3319	20,9047	17,5498	12,2024	92,37%	7,5198	85.656.391,14
9.1	TRIBUTOS FEDERAIS	0,1368	0,1496	0,1598	0,1904	0,2174	0,1922	0,2059	0,2625	0,2497	0,2874	0,2711	0,3470	0,2913	0,2025	1,53%	0,1248	1.421.682,84
9.1.3	IMPOSTO FEDERAL - CPRB - 1,60%																	
9.2	TRIBUTOS MUNICIPAIS	0,5271	0,5768	0,6160	0,7339	0,8379	0,7408	0,7937	1,0119	0,9622	1,1076	1,0447	1,3373	1,1227	0,7806	5,91%	0,4810	5.479.402,61
9.2.1	ISS - 2,00%	0,1710	0,1871	0,1998	0,2380	0,2718	0,2403	0,2574	0,3282	0,3121	0,3592	0,3388	0,4337	0,3641	0,2532	1,92%	0,1560	1.777.103,55
9.2.2	TAXA DE GERENCIAMENTO - 4,00%	0,3562	0,3897	0,4162	0,4959	0,5662	0,5005	0,5363	0,6837	0,6502	0,7484	0,7059	0,9036	0,7585	0,5274	3,99%	0,3250	3.702.299,06
10	RECOMPOSIÇÃO NA DIFERENÇA DE CUSTO DE PESSOAL - FEVEREIRO	0,0262	0,0247	0,0251	0,0247	0,0250	0,0242	0,0242	0,0249	0,0246	0,0251	0,0252	0,0244	0,0249	0,0249	0,19%	0,0154	175.138,82
	CUSTO km TOTAL	8,9305	9,7672	10,4305	12,4215	14,1792	12,5379	13,4308	17,1177	16,2789	18,7354	17,6729	22,6133	18,9887	13,2104	100,00%	8,1410	92.732.615,41

PASSEGEIROS PREVISTO .:

11.390.760

IPK .:

1,6227

TARIFA TÉCNICA .:

8,1410



Prefeitura de
CURITIBA

Nº 164 - SUPLEMENTO Nº 1 - ANO XIV
CURITIBA, SEGUNDA-FEIRA, 1 DE SETEMBRO DE 2025



DIÁRIO OFICIAL ELETRÔNICO
ATOS DO MUNICÍPIO DE CURITIBA
SUPLEMENTO Nº 1

RESOLUÇÃO Nº 24

Fixa o Custo/km e Tarifa Técnica para remuneração das Concessionárias dos serviços de transporte coletivo de passageiros de Curitiba, referente ao mês de agosto/2025.

A Diretoria da URBS – Urbanização de Curitiba S.A., no uso das atribuições previstas no Artigo 26, inciso V, do Estatuto Social, no art. 20, incisos XIII e XIV do Decreto Municipal nº 1.356 de 15 de dezembro de 2008 e,

- Considerando que foram aplicados todos os ajustes operacionais para quilometragem, frota operante e o quantitativo de pessoal;

- Considerando que foram aplicadas todas as adequações apontadas nos termos aditivos nº 008 e 009;

- Considerando a programação operacional dos serviços definida pela URBS - Urbanização de Curitiba S.A, conforme protocolo nº 01-213554/2025, que levará em conta não apenas o quantitativo efetivo da demanda a ser transportada, mas também a quantidade de veículos necessários a evitar aglomerações no interior dos ônibus e terminais de integração sobretudo nos horários de pico e aplicação da correção contratual;

- Considerando a quilometragem prevista do período mensal;

- Considerando a quantidade de dias úteis, sábados e domingos do período mensal;

- Considerando a frota operante do período mensal;

- Considerando a operação determinada pela URBS;

- Considerando o cálculo referente a Amortização e Rentabilidade e seus reflexos;

- Considerando a atualização do preço do Diesel, a ANP está informando somente o valor aos consumidores, devido a esta condição e a indisponibilidade de informações no site da ANP, está sendo utilizado o preço da pesquisa da semana 01/03/2020-07/03/2020, aplicado em 15/03/2020 e comparado o preço de pesquisa da semana de **20/07/2025 - 26/07/2025**, a variação será aplicada sobre o preço da distribuidora de 01/03/2020-07/03/2020, utilizado em 15/03/2020;

- Considerando a revisão no quantitativo de horas de motorista e cobradores;

- Considerando a competência legal desta gerenciadora, uma vez identificado por ela uma distorção no repasse as concessionárias, será promovida a devida correção;



Prefeitura de
CURITIBA

Nº 164 - SUPLEMENTO Nº 1 - ANO XIV
CURITIBA, SEGUNDA-FEIRA, 1 DE SETEMBRO DE 2025

DIÁRIO OFICIAL ELETRÔNICO
ATOS DO MUNICÍPIO DE CURITIBA
SUPLEMENTO Nº 1



RESOLVE:

Art. 1º. Fixar a tarifa técnica em **R\$ 8,1410** (oito reais, quatorze centavos e dez décimos de centavo) e o custo/km conforme as regras elencadas

a) A partir de **01 de agosto de 2025 a 31 de agosto de 2025**, adotar os custos/km com os ajustes contratuais para cada tipo de veículos e consórcios:

1-ago-25		CUSTO/km TOTAL												
LOTES	MICRO	MICRO ESPECIAL	COMUM	PADRON	PADRON LD	PADRON ED	PADRON HÍBRIDO	ARTICULADO 18 m	ARTICULADO LD 18 m	ARTICULADO 30 m	ARTICULADO	+COMUM	+PADRON	MÉDIA
LOTE 1	9,7400	9,7400	10,0628	11,6931	13,4662	12,5379	13,2109	15,8709	15,4226	18,1748	18,1748	0,0000	18,5327	12,3738
LOTE 2	9,7676	9,7676	10,3763	11,6345	14,0264	0,0000	14,1470	17,2525	17,8307	19,1558	17,3316	22,6133	18,8915	13,3761
LOTE 3	8,9305	9,8363	10,7108	15,0850	14,8790	0,0000	0,0000	17,7782	17,3758	19,2633	17,6382	0,0000	19,5717	13,8384
MÉDIA	8,9305	9,7672	10,4305	12,4215	14,1792	12,5379	13,4308	17,1177	16,2789	18,7354	17,6729	22,6133	18,9887	13,2104
PASSAGEIROS PREVISTO J											11.390.780			
IPK J											1,8227			
TARIFA TÉCNICA J											8,1410			

Art. 2º. O cálculo para a obtenção do custo/km de remuneração, ora fixada foi efetuado de acordo com a metodologia contida no Anexo III do Edital da Concorrência nº. 005/2009 e seus termos aditivos, em função das propostas comerciais apresentadas pelas Concessionárias.

Art. 3º. A composição do custo/km de cada período encontra-se explicitada no ANEXO da presente Resolução, e que a integra como se nela estivesse transcrita.

Art. 4º. Ao serem constatadas inconsistências no cálculo do custo/km ou repasse de valores aos concessionários, a URBS deverá, de ofício, promover a correção.

Art. 5º. A vigência desta resolução tem efeitos a partir da sua assinatura e retroage até o dia **01 de agosto de 2025** inclusive, ratificando-se todos os atos praticados antes de sua publicidade.

Curitiba, 25 de agosto de 2025. OGENY PEDRO MAIA NETO – Presidente, PEDRO HENRIQUE SCHERNER ROMANEL - Diretor Administrativo e Financeiro, SERGIO LUIS DE OLIVEIRA - Diretor de Mobilidade Urbana, HELOISA RIBERIO LOPES - Diretora de Jurídica e de Integridade, ALDEMAR VENANCIO MARTINS NETO - Diretor de Urbanização.

URBS - Urbanização de Curitiba S.A., 29 de agosto de 2025.

Ogeny Pedro Maia Neto : Presidente da URBS - Urbanização de Curitiba S.A.

36,725939°



Prefeitura de
CURITIBA

Nº 164 - SUPLEMENTO Nº 1 - ANO XIV
CURITIBA, SEGUNDA-FEIRA, 1 DE SETEMBRO DE 2025



DIÁRIO OFICIAL ELETRÔNICO
ATOS DO MUNICÍPIO DE CURITIBA
SUPLEMENTO Nº 1

PREFEITURA MUNICIPAL DE CURITIBA
URBS - URBANIZAÇÃO DE CURITIBA S.A

LOTE 02
VALOR A PARTIR DE : ILOR A PARTIR DE : 01/08/2025

COMPOSIÇÃO DO CUSTO/km PROJETADO POR TIPO DE VEÍCULO											
PROTA OPERANTE EXCLUSIVA SÁBADO (DOMÉIL E OFIC)		29		137		18		58		18	
QUILÔMETRAGEM MÉDIA MENSAL		0,00		265.625,35		817.027,66		114.919,85		329.709,93	
ITEMS DO CÁLCULO		MICRO		MICRO		COMUM		PAREN		PAREN	
4		2.491,17		2.491,17		2.491,17		2.491,17		2.491,17	
4.1		COMBUSTÍVEL		1.618,4		1.618,4		1.618,4		1.618,4	
4.2		LUBRIFICANTES		0,0561		0,0561		0,0561		0,0561	
4.3		REAGENTE AREIA 32		0,0773		0,0773		0,0773		0,0773	
4.4		PEÇAS E ACESSÓRIOS e serviços de terceiros relativos à manutenção		0,2261		0,2261		0,2261		0,2261	
4.5		BATERIAS		0,2883		0,2883		0,2883		0,2883	
5		Pessoal em operação e de manutenção		0,0000		0,0000		0,0000		0,0000	
5.1		Pessoal operacional		2,8164		2,8164		2,8164		2,8164	
5.2		ENCARGOS SOCIAIS -48,7345%		1,4007		1,4007		1,4007		1,4007	
5.3		BENEFÍCIOS		0,8624		0,8624		0,8624		0,8624	
5.3.1		FOLGA PAGO		0,0000		0,0000		0,0000		0,0000	
5.3.2		FOLGA PAGO		0,0000		0,0000		0,0000		0,0000	
5.3.3		PLANO DE SAÚDE		0,1010		0,1010		0,1010		0,1010	
5.3.4		SEGURO DE VIDA		0,0101		0,0101		0,0101		0,0101	
5.6		Pessoal de administração		0,2836		0,2836		0,2836		0,2836	
5.7		ENCARGOS SOCIAIS -48,7345%		0,1360		0,1360		0,1360		0,1360	
6		CUSTO DE MANUTENÇÃO		0,0000		0,0000		0,0000		0,0000	
6.1.1		DEBÊSAS ADMINISTRATIVAS		0,3525		0,3525		0,3525		0,3525	
6.1.2		DEBÊSAS ADMINISTRATIVAS		0,3086		0,3086		0,3086		0,3086	
6.1.3		TAXA DE RISCO		0,7243		0,7243		0,7243		0,7243	
6.1.3.1		TAXA DE RISCO		0,7243		0,7243		0,7243		0,7243	
7		VEÍCULOS		0,0000		0,0000		0,0000		0,0000	
7.1		VEÍCULOS		0,0000		0,0000		0,0000		0,0000	
7.2		INSTALAÇÕES, EDIFICAÇÕES E EQUIPAMENTOS		0,0000		0,0000		0,0000		0,0000	
8		IMPOSTOS EXCLUSIVOS - VEÍCULOS		0,0000		0,0000		0,0000		0,0000	
8.1		IMPOSTOS EXCLUSIVOS - VEÍCULOS		0,0000		0,0000		0,0000		0,0000	
8.2		IMPOSTOS EXCLUSIVOS - EDIFÍCIOS, EQUIPAMENTOS E ALMOX		0,0000		0,0000		0,0000		0,0000	
8.3		IMPOSTOS EXCLUSIVOS - INSTALAÇÕES...		0,0000		0,0000		0,0000		0,0000	
9		IMPOSTOS EXCLUSIVOS - IMPOSTO DE RENDIMENTO NÃO REALIZADO		0,0000		0,0000		0,0000		0,0000	
9.1		IMPOSTOS EXCLUSIVOS - IMPOSTO DE RENDIMENTO NÃO REALIZADO		0,0000		0,0000		0,0000		0,0000	
9.1.1		IMPOSTO FEDERAL - CPMR - 1,60%		0,1467		0,1467		0,1467		0,1467	
9.1.2		IMPOSTO FEDERAL - CPMR - 1,60%		0,1467		0,1467		0,1467		0,1467	
9.2		IMPOSTO FEDERAL - CPMR - 1,60%		0,1467		0,1467		0,1467		0,1467	
9.2.1		IMPOSTO FEDERAL - CPMR - 1,60%		0,1467		0,1467		0,1467		0,1467	
9.2.2		IMPOSTO FEDERAL - CPMR - 1,60%		0,1467		0,1467		0,1467		0,1467	
10		IMPOSTOS EXCLUSIVOS - IMPOSTO DE RENDIMENTO NÃO REALIZADO		0,0000		0,0000		0,0000		0,0000	
10.1		IMPOSTOS EXCLUSIVOS - IMPOSTO DE RENDIMENTO NÃO REALIZADO		0,0000		0,0000		0,0000		0,0000	
10.2		IMPOSTOS EXCLUSIVOS - IMPOSTO DE RENDIMENTO NÃO REALIZADO		0,0000		0,0000		0,0000		0,0000	
10.3		IMPOSTOS EXCLUSIVOS - IMPOSTO DE RENDIMENTO NÃO REALIZADO		0,0000		0,0000		0,0000		0,0000	
10.4		IMPOSTOS EXCLUSIVOS - IMPOSTO DE RENDIMENTO NÃO REALIZADO		0,0000		0,0000		0,0000		0,0000	
10.5		IMPOSTOS EXCLUSIVOS - IMPOSTO DE RENDIMENTO NÃO REALIZADO		0,0000		0,0000		0,0000		0,0000	
10.6		IMPOSTOS EXCLUSIVOS - IMPOSTO DE RENDIMENTO NÃO REALIZADO		0,0000		0,0000		0,0000		0,0000	
10.7		IMPOSTOS EXCLUSIVOS - IMPOSTO DE RENDIMENTO NÃO REALIZADO		0,0000		0,0000		0,0000		0,0000	
10.8		IMPOSTOS EXCLUSIVOS - IMPOSTO DE RENDIMENTO NÃO REALIZADO		0,0000		0,0000		0,0000		0,0000	
10.9		IMPOSTOS EXCLUSIVOS - IMPOSTO DE RENDIMENTO NÃO REALIZADO		0,0000		0,0000		0,0000		0,0000	
10.10		IMPOSTOS EXCLUSIVOS - IMPOSTO DE RENDIMENTO NÃO REALIZADO		0,0000		0,0000		0,0000		0,0000	
10.11		IMPOSTOS EXCLUSIVOS - IMPOSTO DE RENDIMENTO NÃO REALIZADO		0,0000		0,0000		0,0000		0,0000	
10.12		IMPOSTOS EXCLUSIVOS - IMPOSTO DE RENDIMENTO NÃO REALIZADO		0,0000		0,0000		0,0000		0,0000	
10.13		IMPOSTOS EXCLUSIVOS - IMPOSTO DE RENDIMENTO NÃO REALIZADO		0,0000		0,0000		0,0000		0,0000	
10.14		IMPOSTOS EXCLUSIVOS - IMPOSTO DE RENDIMENTO NÃO REALIZADO		0,0000		0,0000		0,0000		0,0000	
10.15		IMPOSTOS EXCLUSIVOS - IMPOSTO DE RENDIMENTO NÃO REALIZADO		0,0000		0,0000		0,0000		0,0000	
10.16		IMPOSTOS EXCLUSIVOS - IMPOSTO DE RENDIMENTO NÃO REALIZADO		0,0000		0,0000		0,0000		0,0000	
10.17		IMPOSTOS EXCLUSIVOS - IMPOSTO DE RENDIMENTO NÃO REALIZADO		0,0000		0,0000		0,0000		0,0000	
10.18		IMPOSTOS EXCLUSIVOS - IMPOSTO DE RENDIMENTO NÃO REALIZADO		0,0000		0,0000		0,0000		0,0000	
10.19		IMPOSTOS EXCLUSIVOS - IMPOSTO DE RENDIMENTO NÃO REALIZADO		0,0000		0,0000		0,0000		0,0000	
10.20		IMPOSTOS EXCLUSIVOS - IMPOSTO DE RENDIMENTO NÃO REALIZADO		0,0000		0,0000		0,0000		0,0000	
10.21		IMPOSTOS EXCLUSIVOS - IMPOSTO DE RENDIMENTO NÃO REALIZADO		0,0000		0,0000		0,0000		0,0000	
10.22		IMPOSTOS EXCLUSIVOS - IMPOSTO DE RENDIMENTO NÃO REALIZADO		0,0000		0,0000		0,0000		0,0000	
10.23		IMPOSTOS EXCLUSIVOS - IMPOSTO DE RENDIMENTO NÃO REALIZADO		0,0000		0,0000		0,0000		0,0000	
10.24		IMPOSTOS EXCLUSIVOS - IMPOSTO DE RENDIMENTO NÃO REALIZADO		0,0000		0,0000		0,0000		0,0000	
10.25		IMPOSTOS EXCLUSIVOS - IMPOSTO DE RENDIMENTO NÃO REALIZADO		0,0000		0,0000		0,0000		0,0000	
10.26		IMPOSTOS EXCLUSIVOS - IMPOSTO DE RENDIMENTO NÃO REALIZADO		0,0000		0,0000		0,0000		0,0000	
10.27		IMPOSTOS EXCLUSIVOS - IMPOSTO DE RENDIMENTO NÃO REALIZADO		0,0000		0,0000		0,0000		0,0000	
10.28		IMPOSTOS EXCLUSIVOS - IMPOSTO DE RENDIMENTO NÃO REALIZADO		0,0000		0,0000		0,0000		0,0000	
10.29		IMPOSTOS EXCLUSIVOS - IMPOSTO DE RENDIMENTO NÃO REALIZADO		0,0000		0,0000		0,0000		0,0000	
10.30		IMPOSTOS EXCLUSIVOS - IMPOSTO DE RENDIMENTO NÃO REALIZADO		0,0000		0,0000		0,0000		0,0000	
10.31		IMPOSTOS EXCLUSIVOS - IMPOSTO DE RENDIMENTO NÃO REALIZADO		0,0000		0,0000		0,0000		0,0000	
10.32		IMPOSTOS EXCLUSIVOS - IMPOSTO DE RENDIMENTO NÃO REALIZADO		0,0000		0,0000		0,0000		0,0000	
10.33		IMPOSTOS EXCLUSIVOS - IMPOSTO DE RENDIMENTO NÃO REALIZADO		0,0000		0,0000		0,0000		0,0000	
10.34		IMPOSTOS EXCLUSIVOS - IMPOSTO DE RENDIMENTO NÃO REALIZADO		0,0000		0,0000		0,0000		0,0000	
10.35		IMPOSTOS EXCLUSIVOS - IMPOSTO DE RENDIMENTO NÃO REALIZADO		0,0000		0,0000		0,0000		0,0000	
10.36		IMPOSTOS EXCLUSIVOS - IMPOSTO DE RENDIMENTO NÃO REALIZADO		0,0000		0,0000		0,0000		0,0000	
10.37		IMPOSTOS EXCLUSIVOS - IMPOSTO DE RENDIMENTO NÃO REALIZADO		0,0000		0,0000		0,0000		0,0000	
10.38		IMPOSTOS EXCLUSIVOS - IMPOSTO DE RENDIMENTO NÃO REALIZADO		0,0000		0,0000		0,0000		0,0000	
10.39		IMPOSTOS EXCLUSIVOS - IMPOSTO DE RENDIMENTO NÃO REALIZADO		0,0000		0,0000		0,0000		0,0000	
10.40		IMPOSTOS EXCLUSIVOS - IMPOSTO DE RENDIMENTO NÃO REALIZADO		0,0000		0,0000		0,0000		0,0000	
10.41		IMPOSTOS EXCLUSIVOS - IMPOSTO DE RENDIMENTO NÃO REALIZADO		0,0000		0,0000		0,0000		0,0000	
10.42		IMPOSTOS EXCLUSIVOS - IMPOSTO DE RENDIMENTO NÃO REALIZADO		0,0000		0,0000		0,0000		0,0000	
10.43		IMPOSTOS EXCLUSIVOS - IMPOSTO DE RENDIMENTO NÃO REALIZADO		0,0000		0,0000		0,0000		0,0000	
10.44		IMPOSTOS EXCLUSIVOS - IMPOSTO DE RENDIMENTO NÃO REALIZADO		0,0000		0,0000		0,0000		0,0000	
10.45		IMPOSTOS EXCLUSIVOS - IMPOSTO DE RENDIMENTO NÃO REALIZADO		0,0000		0,0000		0,0000		0,0000	
10.46		IMPOSTOS EXCLUSIVOS - IMPOSTO DE RENDIMENTO NÃO REALIZADO		0,0000		0,0000		0,0000		0,0000	
10.47		IMPOSTOS EXCLUSIVOS - IMPOSTO DE RENDIMENTO NÃO REALIZADO		0,0000		0,0000		0,0000		0,0000	
10.48		IMPOSTOS EXCLUSIVOS - IMPOSTO DE RENDIMENTO NÃO REALIZADO		0,0000		0,0000		0,0000		0,0000	
10.49		IMPOSTOS EXCLUSIVOS - IMPOSTO DE RENDIMENTO NÃO REALIZADO		0,0000		0,0000		0,0000		0,0000	
10.50		IMPOSTOS EXCLUSIVOS - IMPOSTO DE RENDIMENTO NÃO REALIZADO		0,0000		0,0000		0,0000		0,0000	
10.51		IMPOSTOS EXCLUSIVOS - IMPOSTO DE RENDIMENTO NÃO REALIZADO		0,0000		0,0000		0,0000		0,0000	
10.52		IMPOSTOS EXCLUSIVOS - IMPOSTO DE RENDIMENTO NÃO REALIZADO		0,0000		0,0000		0,0000		0,0000	
10.53		IMPOSTOS EXCLUSIVOS - IMPOSTO DE RENDIMENTO NÃO REALIZADO		0,0000		0,0000		0,0000		0,0000	
10.54		IMPOSTOS EXCLUSIVOS - IMPOSTO DE RENDIMENTO NÃO REALIZADO		0,0000		0,0000		0,0000		0,0000	
10.55		IMPOSTOS EXCLUSIVOS - IMPOSTO DE RENDIMENTO NÃO REALIZADO		0,0000		0,0000		0,0000		0,0000	
10.56		IMPOSTOS EXCLUSIVOS - IMPOSTO DE RENDIMENTO NÃO REALIZADO		0,0000		0,0000		0,0000		0,0000	
10.57		IMPOSTOS EXCLUSIVOS - IMPOSTO DE RENDIMENTO NÃO REALIZADO		0,0000		0,0000		0,0000		0,0000	
10.58		IMPOSTOS EXCLUSIVOS - IMPOSTO DE RENDIMENTO NÃO REALIZADO		0,0000		0,0000		0,0000		0,0000	
10.59		IMPOSTOS EXCLUSIVOS - IMPOSTO DE RENDIMENTO NÃO REALIZADO		0,0000		0,0000		0,0000		0,0000	
10.60		IMPOSTOS EXCLUSIVOS - IMPOSTO DE RENDIMENTO NÃO REALIZADO		0,0000		0,0000		0,0000		0,0000	
10.61		IMPOSTOS EXCLUSIVOS - IMPOSTO DE RENDIMENTO NÃO REALIZADO		0,0000		0,0000		0,0000		0,0000	
10.62		IMPOSTOS EXCLUSIVOS - IMPOSTO DE RENDIMENTO NÃO REALIZADO		0,0000		0,0000		0,0000		0,0000	
10.63		IMPOSTOS EXCLUSIVOS - IMPOSTO DE RENDIMENTO NÃO REALIZADO		0,0000		0,0000		0,0000		0,0000	
10.64		IMPOSTOS EXCLUSIVOS - IMPOSTO DE RENDIMENTO NÃO REALIZADO		0,0000		0,0000		0,0000		0,0000	
10.65		IMPOSTOS EXCLUSIVOS - IMPOSTO DE RENDIMENTO NÃO REALIZADO		0,0000		0,0000		0,0000		0,0000	
10.66		IMPOSTOS EXCLUSIVOS - IMPOSTO DE RENDIMENTO NÃO REALIZADO		0,0000		0,0000		0,0000		0,0000	
10.67		IMPOSTOS EXCLUSIVOS - IMPOSTO DE RENDIMENTO NÃO REALIZADO		0,0000		0,0000		0,0000		0,0000	
10.68		IMPOSTOS EXCLUSIVOS - IMPOSTO DE RENDIMENTO NÃO REALIZADO		0,0000		0,0000		0,0000		0,0000	
10.69		IMPOSTOS EXCLUSIVOS - IMPOSTO DE RENDIMENTO NÃO REALIZADO		0,0000		0,0000		0,0000		0,0000	
10.70		IMPOSTOS EXCLUSIVOS - IMPOSTO DE RENDIMENTO NÃO REALIZADO		0,0000		0,0000		0,0000		0,0000	
10.71		IMPOSTOS EXCLUSIVOS - IMPOSTO DE RENDIMENTO NÃO REALIZADO		0,0000		0,0000		0,0000		0,0000	
10.72		IMPOSTOS EXCLUSIVOS - IMPOSTO DE RENDIMENTO NÃO REALIZADO		0,0000		0,0000		0,0000		0,0000	
10.73		IMPOSTOS EXCLUSIVOS - IMPOSTO DE RENDIMENTO NÃO REALIZADO		0,0000		0,0000		0,0000		0,0000	
10.74		IMPOSTOS EXCLUSIVOS - IMPOSTO DE RENDIMENTO NÃO REALIZADO		0,0000		0,0000		0,0000		0,0000	
10.75		IMPOSTOS EXCLUSIVOS - IMPOSTO DE RENDIMENTO NÃO REALIZADO		0,0000		0,0000		0,0000		0,0000	
10.76		IMPOSTOS EXCLUSIVOS - IMPOSTO DE RENDIMENTO NÃO REALIZADO		0,0000		0,0000		0,0000		0,0000	
10.77		IMPOSTOS EXCLUSIVOS - IMPOSTO DE RENDIMENTO NÃO REALIZADO		0,0000		0,0000		0,0000		0,0000	
10.78		IMPOSTOS EXCLUSIVOS - IMPOSTO DE RENDIMENTO NÃO REALIZADO		0,0000		0,0000		0,0000		0,0000	
10.79		IMPOSTOS EXCLUSIVOS - IMPOSTO DE RENDIMENTO NÃO REALIZADO		0,0000		0,0000		0,0000		0,0000	
10.80		IMPOSTOS EXCLUSIVOS - IMPOSTO DE RENDIMENTO NÃO REALIZADO		0,0000		0,0000		0,0000		0,0000	
10.81		IMPOSTOS EXCLUSIVOS - IMPOSTO DE RENDIMENTO NÃO REALIZADO		0,0000		0,0000		0,0000		0,0000	
10.82		IMPOSTOS EXCLUSIVOS - IMPOSTO DE RENDIMENTO NÃO REALIZADO		0,0000		0,0000		0,0000		0,0000	
10.83		IMPOSTOS EXCLUSIVOS - IMPOSTO DE RENDIMENTO NÃO REALIZADO		0,0000		0,0000		0,0000		0,0000	
10.84		IMPOSTOS EXCLUSIVOS - IMPOSTO DE RENDIMENTO NÃO REALIZADO		0,0000		0,0000		0,0000		0,0000	
10.85		IMPOSTOS EXCLUSIVOS - IMPOSTO DE RENDIMENTO NÃO REALIZADO		0,0000		0,0000		0,0000		0,0000	
10.86		IMPOSTOS EXCLUSIVOS - IMPOSTO DE RENDIMENTO NÃO REALIZADO		0,0000		0,0000		0,0000		0,0000	
10.87		IMPOSTOS EXCLUSIVOS - IMPOSTO DE RENDIMENTO NÃO REALIZADO		0,0000		0,0000		0,0000		0,0000	
10.88		IMPOSTOS EXCLUSIVOS - IMPOSTO DE RENDIMENTO NÃO REALIZADO		0,0000		0,0000		0,0000		0,0000	
10.89		IMPOSTOS EXCLUSIVOS - IMPOSTO DE RENDIMENTO NÃO REALIZADO		0,0000		0,0000		0,0000		0,0000	
10.90		IMPOSTOS EXCLUSIVOS - IMPOSTO DE RENDIMENTO NÃO REALIZADO		0,0000		0,0000					



Prefeitura de
CURITIBA

Nº 164 - SUPLEMENTO Nº 1 - ANO XIV
CURITIBA, SEGUNDA-FEIRA, 1 DE SETEMBRO DE 2025



DIÁRIO OFICIAL ELETRÔNICO
ATOS DO MUNICÍPIO DE CURITIBA
SUPLEMENTO Nº 1

 **PREFEITURA MUNICIPAL DE CURITIBA**
URBS - URBANIZAÇÃO DE CURITIBA S.A

LOTE 03
VALOR A PARTIR DE J 01/08/2025

COMPOSIÇÃO DO CUSTO/km PROPOSTOS POR TIPO DE VEICULO												
PROTA OPERANTE EXCLUSIVA SÁBADO (DOUBLE DECK)												
CUSTO OPERANTE MÉDIA MENSAL												
1	5.890,55	207.552,22	939.695,57	67.360,72	387.302,45	0,00	298.685,26	33.501,52	115.567,55	337.474,36	0,00	16.545,47
ITEMS DO CÁLCULO												
4	14.781	2.020,6	2.442,4	4.176,8	4.291,7	0,0000	6.306,4	5.886,8	6.868,7	6.700,8	0,0000	2.012,8
4.1	COMBUSTÍVEIS	14.781	2.020,6	2.442,4	4.176,8	4.291,7	6.306,4	5.886,8	6.868,7	6.700,8	0,0000	2.012,8
4.1.1	COMBUSTÍVEIS	14.781	2.020,6	2.442,4	4.176,8	4.291,7	6.306,4	5.886,8	6.868,7	6.700,8	0,0000	2.012,8
4.1.2	COMBUSTÍVEIS	14.781	2.020,6	2.442,4	4.176,8	4.291,7	6.306,4	5.886,8	6.868,7	6.700,8	0,0000	2.012,8
4.1.3	COMBUSTÍVEIS	14.781	2.020,6	2.442,4	4.176,8	4.291,7	6.306,4	5.886,8	6.868,7	6.700,8	0,0000	2.012,8
4.2	LUBRIFICANTES	0,0414	0,0646	0,0971	0,1214	0,1066	0,1195	0,1014	0,1762	0,0925	0,0360	0,0769
4.3	REAGENTE ARIA 32	0,0502	0,0762	0,1141	0,1414	0,1241	0,1366	0,1191	0,2002	0,1046	0,0418	0,0881
4.4	RODADEIRA	0,2281	0,3458	0,4108	0,5845	0,6066	0,6881	0,6881	0,6881	0,6881	0,6881	0,6881
4.5	PEÇAS E ACESSÓRIOS e serviços de terceiros	0,1550	0,2281	0,2367	0,3458	0,4108	0,4108	0,4108	0,4108	0,4108	0,4108	0,4108
4.6	MANUTENÇÃO	0,2486	0,3053	0,4155	1,1851	1,3150	1,8585	2,2161	2,0993	2,0993	1,1310	8,18%
4.7	BATERIAS	0,2486	0,3053	0,4155	1,1851	1,3150	1,8585	2,2161	2,0993	2,0993	1,1310	8,18%
5	PERSONAL DE OPERAÇÃO E DE ADMINISTRAÇÃO	5.890,55	207.552,22	939.695,57	67.360,72	387.302,45	0,0000	5.890,55	207.552,22	939.695,57	67.360,72	387.302,45
5.1	PERSONAL OPERACIONAL	5.890,55	207.552,22	939.695,57	67.360,72	387.302,45	0,0000	5.890,55	207.552,22	939.695,57	67.360,72	387.302,45
5.1.1	PERSONAL OPERACIONAL	5.890,55	207.552,22	939.695,57	67.360,72	387.302,45	0,0000	5.890,55	207.552,22	939.695,57	67.360,72	387.302,45
5.1.2	PERSONAL OPERACIONAL	5.890,55	207.552,22	939.695,57	67.360,72	387.302,45	0,0000	5.890,55	207.552,22	939.695,57	67.360,72	387.302,45
5.1.3	PERSONAL OPERACIONAL	5.890,55	207.552,22	939.695,57	67.360,72	387.302,45	0,0000	5.890,55	207.552,22	939.695,57	67.360,72	387.302,45
5.2	BENEFÍCIOS	0,9446	0,9446	0,9446	0,9446	0,9446	0,9446	0,9446	0,9446	0,9446	0,9446	0,9446
5.3	CESTA BÁSICA	0,8228	0,8228	0,8228	0,8228	0,8228	0,8228	0,8228	0,8228	0,8228	0,8228	0,8228
5.3.1	PLANO DE SAÚDE	0,1107	0,1107	0,1107	0,1107	0,1107	0,1107	0,1107	0,1107	0,1107	0,1107	0,1107
5.3.2	SEGURO DE VIDA	0,0111	0,0111	0,0111	0,0111	0,0111	0,0111	0,0111	0,0111	0,0111	0,0111	0,0111
5.3.3	SEGURO DE VIDA	0,0111	0,0111	0,0111	0,0111	0,0111	0,0111	0,0111	0,0111	0,0111	0,0111	0,0111
5.4	ENCARGOS SOCIAIS - 48/745%	0,1160	0,1160	0,1160	0,1160	0,1160	0,1160	0,1160	0,1160	0,1160	0,1160	0,1160
5.5	ENCARGOS SOCIAIS - 48/745%	0,1160	0,1160	0,1160	0,1160	0,1160	0,1160	0,1160	0,1160	0,1160	0,1160	0,1160
6	CUSTO DE ADMINISTRAÇÃO	0,7052	0,7052	0,7052	0,7052	0,7052	0,7052	0,7052	0,7052	0,7052	0,7052	0,7052
6.1	DESPESAS ADMINISTRATIVAS	0,3800	0,3800	0,3800	0,3800	0,3800	0,3800	0,3800	0,3800	0,3800	0,3800	0,3800
6.1.1	DESPESAS ADMINISTRATIVAS	0,3800	0,3800	0,3800	0,3800	0,3800	0,3800	0,3800	0,3800	0,3800	0,3800	0,3800
6.1.2	DESPESAS ADMINISTRATIVAS	0,3800	0,3800	0,3800	0,3800	0,3800	0,3800	0,3800	0,3800	0,3800	0,3800	0,3800
6.1.3	TAXA DE RISCO	0,3252	0,3252	0,3252	0,3252	0,3252	0,3252	0,3252	0,3252	0,3252	0,3252	0,3252
7	RISCO OPERACIONAL (EXCLUSIVO VEICULO)	0,2687	0,2687	0,2687	0,2687	0,2687	0,2687	0,2687	0,2687	0,2687	0,2687	0,2687
7.1	VEÍCULOS	0,2687	0,2687	0,2687	0,2687	0,2687	0,2687	0,2687	0,2687	0,2687	0,2687	0,2687
7.2	INSTALAÇÕES, EDIFICAÇÕES E EQUIPAMENTOS	0,0149	0,0149	0,0149	0,0149	0,0149	0,0149	0,0149	0,0149	0,0149	0,0149	0,0149
7.3	INSTALAÇÕES, EDIFICAÇÕES E EQUIPAMENTOS	0,0149	0,0149	0,0149	0,0149	0,0149	0,0149	0,0149	0,0149	0,0149	0,0149	0,0149
8	IMPOSTOS EXCLUSIVOS - VEÍCULOS	0,1591	0,1591	0,1591	0,1591	0,1591	0,1591	0,1591	0,1591	0,1591	0,1591	0,1591
8.1	IMPOSTOS EXCLUSIVOS - VEÍCULOS	0,1591	0,1591	0,1591	0,1591	0,1591	0,1591	0,1591	0,1591	0,1591	0,1591	0,1591
8.2	IMPOSTOS EXCLUSIVOS - VEÍCULOS	0,1591	0,1591	0,1591	0,1591	0,1591	0,1591	0,1591	0,1591	0,1591	0,1591	0,1591
9	IMPOSTOS EXCLUSIVOS - INSTALAÇÕES...	0,0459	0,0459	0,0459	0,0459	0,0459	0,0459	0,0459	0,0459	0,0459	0,0459	0,0459
9.1	IMPOSTOS EXCLUSIVOS - INSTALAÇÕES...	0,0459	0,0459	0,0459	0,0459	0,0459	0,0459	0,0459	0,0459	0,0459	0,0459	0,0459
9.2	IMPOSTOS EXCLUSIVOS - INSTALAÇÕES...	0,0459	0,0459	0,0459	0,0459	0,0459	0,0459	0,0459	0,0459	0,0459	0,0459	0,0459
9.3	IMPOSTOS EXCLUSIVOS - INSTALAÇÕES...	0,0459	0,0459	0,0459	0,0459	0,0459	0,0459	0,0459	0,0459	0,0459	0,0459	0,0459
10	DISCOSTO DE INVESTIMENTO NÃO REALIZADO	0,2727	0,2727	0,2727	0,2727	0,2727	0,2727	0,2727	0,2727	0,2727	0,2727	0,2727
10.1	DISCOSTO DE INVESTIMENTO NÃO REALIZADO	0,2727	0,2727	0,2727	0,2727	0,2727	0,2727	0,2727	0,2727	0,2727	0,2727	0,2727
10.2	DISCOSTO DE INVESTIMENTO NÃO REALIZADO	0,2727	0,2727	0,2727	0,2727	0,2727	0,2727	0,2727	0,2727	0,2727	0,2727	0,2727
10.3	DISCOSTO DE INVESTIMENTO NÃO REALIZADO	0,2727	0,2727	0,2727	0,2727	0,2727	0,2727	0,2727	0,2727	0,2727	0,2727	0,2727
11	BASE PARA TRIBUTOS	8.240,4	9.071,7	9.889,0	13.936,0	13.745,3	16.428,4	17.802,7	16.291,8	16.291,8	12.777,7	92,37%
11.1	TRIBUTOS FUNDIAIS	0,1368	0,1368	0,1368	0,1368	0,1368	0,1368	0,1368	0,1368	0,1368	0,1368	0,1368
11.2	TRIBUTOS FUNDIAIS	0,1368	0,1368	0,1368	0,1368	0,1368	0,1368	0,1368	0,1368	0,1368	0,1368	0,1368
11.3	TRIBUTOS FUNDIAIS	0,1368	0,1368	0,1368	0,1368	0,1368	0,1368	0,1368	0,1368	0,1368	0,1368	0,1368
11.4	TRIBUTOS FUNDIAIS	0,1368	0,1368	0,1368	0,1368	0,1368	0,1368	0,1368	0,1368	0,1368	0,1368	0,1368
11.5	TRIBUTOS FUNDIAIS	0,1368	0,1368	0,1368	0,1368	0,1368	0,1368	0,1368	0,1368	0,1368	0,1368	0,1368
11.6	TRIBUTOS FUNDIAIS	0,1368	0,1368	0,1368	0,1368	0,1368	0,1368	0,1368	0,1368	0,1368	0,1368	0,1368
11.7	TRIBUTOS FUNDIAIS	0,1368	0,1368	0,1368	0,1368	0,1368	0,1368	0,1368	0,1368	0,1368	0,1368	0,1368
11.8	TRIBUTOS FUNDIAIS	0,1368	0,1368	0,1368	0,1368	0,1368	0,1368	0,1368	0,1368	0,1368	0,1368	0,1368
11.9	TRIBUTOS FUNDIAIS	0,1368	0,1368	0,1368	0,1368	0,1368	0,1368	0,1368	0,1368	0,1368	0,1368	0,1368
12	TAXA GERENCIAMENTO F.U.C. - 4,00%	0,3924	0,3924	0,3924	0,3924	0,3924	0,3924	0,3924	0,3924	0,3924	0,3924	0,3924
12.1	TAXA GERENCIAMENTO F.U.C. - 4,00%	0,3924	0,3924	0,3924	0,3924	0,3924	0,3924	0,3924	0,3924	0,3924	0,3924	0,3924
12.2	TAXA GERENCIAMENTO F.U.C. - 4,00%	0,3924	0,3924	0,3924	0,3924	0,3924	0,3924	0,3924	0,3924	0,3924	0,3924	0,3924
12.3	TAXA GERENCIAMENTO F.U.C. - 4,00%	0,3924	0,3924	0,3924	0,3924	0,3924	0,3924	0,3924	0,3924	0,3924	0,3924	0,3924
12.4	TAXA GERENCIAMENTO F.U.C. - 4,00%	0,3924	0,3924	0,3924	0,3924	0,3924	0,3924	0,3924	0,3924	0,3924	0,3924	0,3924
12.5	TAXA GERENCIAMENTO F.U.C. - 4,00%	0,3924	0,3924	0,3924	0,3924	0,3924	0,3924	0,3924	0,3924	0,3924	0,3924	0,3924
12.6	TAXA GERENCIAMENTO F.U.C. - 4,00%	0,3924	0,3924	0,3924	0,3924	0,3924	0,3924	0,3924	0,3924	0,3924	0,3924	0,3924
12.7	TAXA GERENCIAMENTO F.U.C. - 4,00%	0,3924	0,3924	0,3924	0,3924	0,3924	0,3924	0,3924	0,3924	0,3924	0,3924	0,3924
12.8	TAXA GERENCIAMENTO F.U.C. - 4,00%	0,3924	0,3924	0,3924	0,3924	0,3924	0,3924	0,3924	0,3924	0,3924	0,3924	0,3924
12.9	TAXA GERENCIAMENTO F.U.C. - 4,00%	0,3924	0,3924	0,3924	0,3924	0,3924	0,3924	0,3924	0,3924	0,3924	0,3924	0,3924
13	RECOMPENSAÇÃO DA MANUTENÇÃO EM CUSTO DE PERSONAL OPERACIONAL	0,0262	0,0262	0,0262	0,0262	0,0262	0,0262	0,0262	0,0262	0,0262	0,0262	0,0262
13.1	RECOMPENSAÇÃO DA MANUTENÇÃO EM CUSTO DE PERSONAL OPERACIONAL	0,0262	0,0262	0,0262	0,0262	0,0262	0,0262	0,0262	0,0262	0,0262	0,0262	0,0262
13.2	RECOMPENSAÇÃO DA MANUTENÇÃO EM CUSTO DE PERSONAL OPERACIONAL	0,0262	0,0262	0,0262	0,0262	0,0262	0,0262	0,0262	0,0262	0,0262	0,0262	0,0262
13.3	RECOMPENSAÇÃO DA MANUTENÇÃO EM CUSTO DE PERSONAL OPERACIONAL	0,0262	0,0262	0,0262	0,0262	0,0262	0,0262	0,0262	0,0262	0,0262	0,0262	0,0262
13.4	RECOMPENSAÇÃO DA MANUTENÇÃO EM CUSTO DE PERSONAL OPERACIONAL	0,0262	0,0262	0,0262	0,0262	0,0262	0,0262	0,0262	0,0262	0,0262	0,0262	0,0262
13.5	RECOMPENSAÇÃO DA MANUTENÇÃO EM CUSTO DE PERSONAL OPERACIONAL	0,0262	0,0262	0,0262	0,0262	0,0262	0,0262	0,0262	0,0262	0,0262	0,0262	0,0262
13.6	RECOMPENSAÇÃO DA MANUTENÇÃO EM CUSTO DE PERSONAL OPERACIONAL	0,0262	0,0262	0,0262	0,0262	0,0262	0,0262	0,0262	0,0262	0,0262	0,0262	0,0262
13.7	RECOMPENSAÇÃO DA MANUTENÇÃO EM CUSTO DE PERSONAL OPERACIONAL	0,0262	0,0262	0,0262	0,0262	0,0262	0,0262	0,0262	0,0262	0,0262	0,0262	0,0262
13.8	RECOMPENSAÇÃO DA MANUTENÇÃO EM CUSTO DE PERSONAL OPERACIONAL	0,0262	0,0262	0,0262	0,0262	0,0262	0,0262	0,0262	0,0262	0,0262	0,0262	0,0262
13.9	RECOMPENSAÇÃO DA MANUTENÇÃO EM CUSTO DE PERSONAL OPERACIONAL	0,0262	0,0262	0,0262	0,0262	0,0262	0,0262	0,0262	0,0262	0,0262	0,0262	0,0262
14	CUSTO km TOTAL	8,9305	9,8363	10,7106	15,0850	14,8790	0,0000	17,7782	17,7782	17,7782	17,7782	17,7782

TO :
PK :
A1