

# **NORMA PARA CONFECCÃO E APLICAÇÃO DOS ADESIVOS DOS TERMINAIS E ESTAÇÕES TUBOS**



**2025**



■ Ref.: Prata Brilhante Imagraf

■ Ref.: Vermelho Ferrari - Vinílica Brilhante Polytex

**Este adesivo deve ser face única com cola atrás.**

**Fonte utilizada : Swis721BT Negrito**

**Unidade: mm / ESC.: 1:1**



■ Ref.: Prata Brilhante Imagraf

■ Ref.: Vermelho Ferrari - Vinílica Brilhante Polytex

**Este adesivo deve ser face única com cola atrás.**

**Fonte utilizada : Swis721BT Negrito**

**Unidade: mm / ESC.: 1:1**



● Para permitir a legibilidade dos textos  
os adesivos dupla-face não devem ser translúcidos

■ Ref.: Prata Brilhante Imagraf

■ Ref.: Vermelho Ferrari - Vinílica Brilhante Polytex

**Este adesivo deve ser dupla-face.**

**Fonte utilizada : Swis721BT Negrito**

**Unidade: mm / ESC.: 1:1**





● Para permitir a legibilidade dos textos  
os adesivos dupla-face não devem ser translúcidos

■ Ref.: Prata Brilhante Imagraf

■ Ref.: Vermelho Ferrari - Vinílica Brilhante Polytex

**Este adesivo deve ser dupla-face.**

**Fonte utilizada : Swis721BT Negrito**

**Unidade: mm / ESC.: 1:1**



● Para permitir a legibilidade dos textos  
os adesivos dupla-face não devem ser translúcidos

■ Ref.: Prata Brilhante Imagraf  
■ Ref.: Vermelho Ferrari - Vinílica Brilhante Polytex

**Este adesivo deve ser dupla-face.**  
**Fonte utilizada : Swis721BT Negrito**  
**Unidade: mm / ESC.: 1:1**



● Para permitir a legibilidade dos textos  
os adesivos dupla-face não devem ser translúcidos

■ Ref.: Prata Brilhante Imagraf

■ Ref.: Vermelho Ferrari - Vinílica Brilhante Polytex

Este adesivo deve ser dupla-face em terminais  
e face única (com cola atrás) em estações.

Fonte utilizada : Swis721BT Negrito

Unidade: mm / ESC.: 1:1

Textos em Swis721 CnBT Negrito

250

100

BENEFICIÁRIO	IDENTIFICAÇÃO	ACESSO	SITUAÇÃO DA CATRACA	OBSERVAÇÕES
CRIANÇAS ATÉ 05 ( CINCO ) ANOS	SEM CARTÃO	NO COLO DOS PAIS	NÃO GIRAR	A PARTIR DE 06 ( SEIS ) ANOS DEVEM PAGAR A TARIFA
FISCAIS DO MINISTÉRIO DO TRABALHO E OFICIAIS DA JUSTIÇA FEDERAL , DO TRABALHO E ELEITORAL	SEM CARTÃO	PORTA DE ISENÇÃO	NÃO GIRAR	APRESENTAR CREDENCIAL PRÓPRIA DA INSTITUIÇÃO
CARTEIROS	SEM CARTÃO	PORTA DE ISENÇÃO	NÃO GIRAR	DEVEM ESTAR UNIFORMIZADOS E IDENTIFICADOS COM CRACHÁ. DIAS ÚTEIS DAS 7h às 20h E SÁBADOS DAS 7h às 13h. DOMINGOS E FERIADOS NÃO TEM ISENÇÃO.
POLICIAIS MILITARES E GUARDAS MUNICIPAIS	SEM CARTÃO	PORTA DE ISENÇÃO	NÃO GIRAR	DEVEM ESTAR FARDADOS
CADEIRANTES	SEM CARTÃO	PORTA DE ISENÇÃO	NÃO GIRAR	O ACOMPANHANTE EMBARCA JUNTO E PAGA A TARIFA SE NÃO TIVER O CARTÃO ISENTO
IDOSOS	CARTÃO ISENTO	CATRACA	GIRAR	A PARTIR DE 65 ANOS. SE NÃO TIVER CARTÃO, APRESENTAR A IDENTIDADE
PESSOAS COM DEFICIÊNCIA E APOSENTADOS POR INVALIDEZ	CARTÃO ISENTO	CATRACA	GIRAR	PARAPLÉGICOS COM MULETAS E CEGOS COM BENGALA PODERÃO ENTRAR PELA PORTA DE ISENÇÃO
FUNCIONÁRIOS DAS EMPRESAS OPERADORAS	CARTÃO OPERADOR	CATRACA	GIRAR	CONFORME DETERMINAÇÕES OPERACIONAIS
FISCAIS DA URBS	CARTÃO FISCAL	CATRACA	GIRAR	CONFORME NORMAS OPERACIONAIS



## ISENÇÕES TARIFÁRIAS - RIT



Apenas este texto em Swis721 BT Negrito

Ref.: Prata Brilhante Imagraf  
 Ref.: Vermelho Ferrari - Vinílica Brilhante Polytex  
 Este adesivo deve ser dupla-face.  
 Fonte utilizada : Swis721 CnBT Negrito  
 Unidade: mm / ESC.: 1:1

● Para permitir a legibilidade dos textos  
 os adesivos dupla-face não devem ser translúcidos



● Para permitir a legibilidade dos textos  
os adesivos dupla-face não devem ser translúcidos

■ Ref.: Prata Brilhante Imagraf

■ Ref.: Vermelho Ferrari - Vinílica Brilhante Polytex

**Este adesivo deve ser dupla-face.**

**Fonte utilizada : Swis721BT Negrito**

**Unidade: mm / ESC.: 1:1**



■ Ref.: Prata Brilhante Imagraf

■ Ref.: Vermelho Ferrari - Vinílica Brilhante Polytex

**Este adesivo deve ser dupla-face em terminais e face única (com cola atrás) em estações.**

**Fonte utilizada : Swis721BT Negrito**

**Unidade: mm / ESC.: 1:1**

● **Para permitir a legibilidade dos textos os adesivos dupla-face não devem ser translúcidos**

**ADESIVO Nº**

**10**



● Para permitir a legibilidade dos textos  
os adesivos dupla-face não devem ser translúcidos

■ Ref.: Prata Brilhante Imagraf

■ Ref.: Vermelho Ferrari - Vinílica Brilhante Polytex

Este adesivo deve ser dupla-face em terminais  
e face única (com cola atrás) em estações.

Fonte utilizada : Swis721BT Negrito

Unidade: mm / ESC.: 1:1



■ Ref.: Prata Brilhante Imagraf

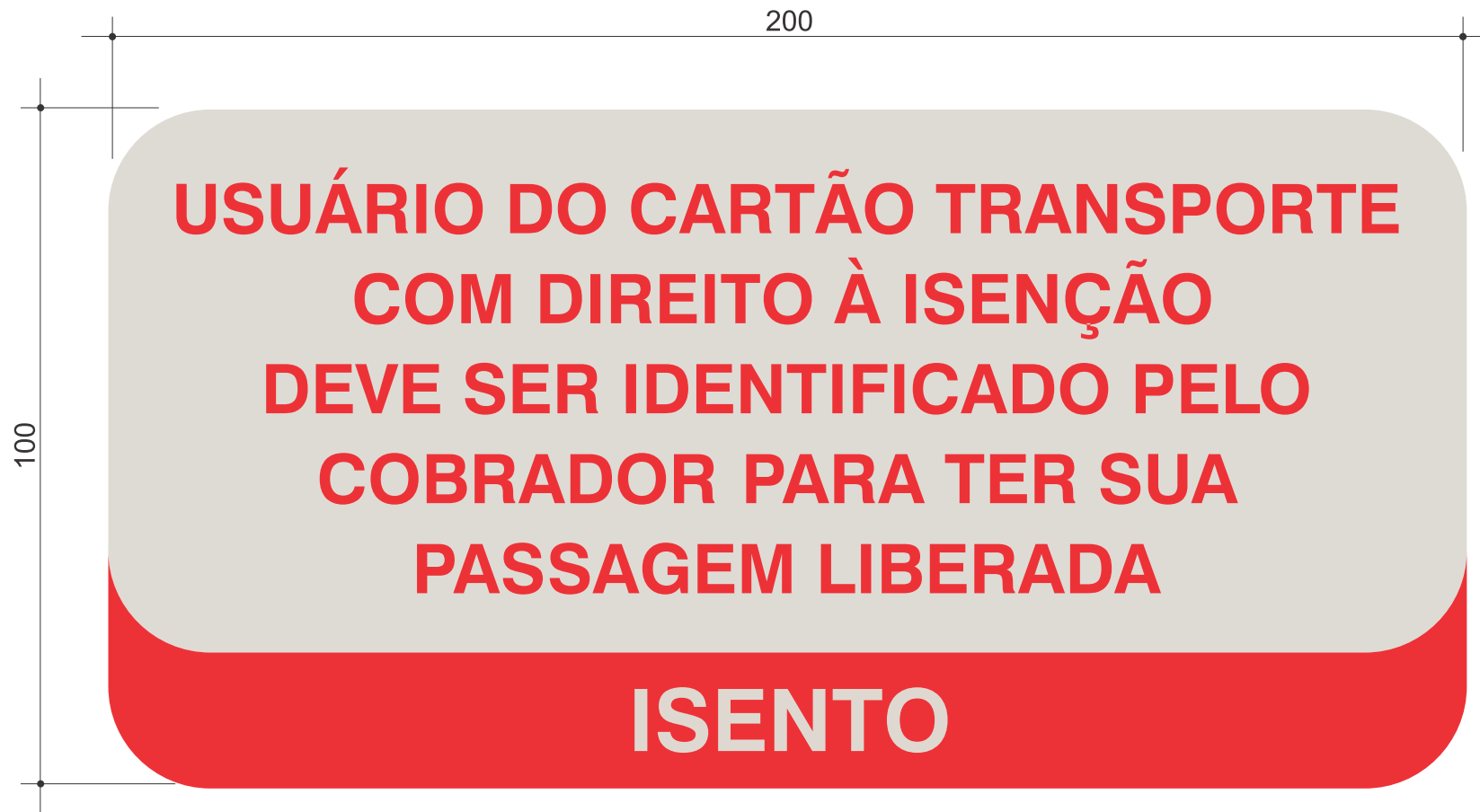
■ Ref.: Vermelho Ferrari - Vinilica Brilhante Polytex

**Este adesivo deve ser face única com cola atrás.**

**Fonte utilizada : Swis721BT Negrito**

**Unidade: mm / ESC.: 1:1**





● Para permitir a legibilidade dos textos  
os adesivos dupla-face não devem ser translúcidos

■ Ref.: Prata Brilhante Imagraf  
■ Ref.: Vermelho Ferrari - Vinílica Brilhante Polytex

**Este adesivo deve ser dupla-face.**  
**Fonte utilizada : Swis721BT Negrito**  
**Unidade: mm / ESC.: 1:1**



● Para permitir a legibilidade dos textos  
os adesivos dupla-face não devem ser translúcidos


□ Ref.: Prata Brilhante Imagraf  
■ Ref.: Vermelho Ferrari - Vinílica Brilhante Polytex

**Este adesivo deve ser em dupla-face.**  
**Fonte utilizada : Swis721BT Negrito**  
**Unidade: mm / ESC.: 1:1**

# ADESIVO Nº

Adesivo Símbolo  
Internacional de  
Acesso (SIA)

14



■ Ref.: PANTONE 2925 C

Este adesivo deve ser dupla-face.

Unidade: mm / ESC.: 1:2

● Para permitir a legibilidade  
os adesivos dupla-face não devem ser translúcidos



**Obs:** Pontos de tópico possuem 2,5 mm

Ref.: Prata Brilhante Imagraf

Ref.: Vermelho Ferrari - Vinílica Brilhante Polytex

**Este adesivo deve ser dupla-face.**

**Fonte utilizada : Swis721BT Negrito**

**Unidade: mm / ESC.: 1:1**

● Para permitir a legibilidade dos textos  
os adesivos dupla-face não devem ser translúcidos



□ Ref.: Prata Brilhante Imagraf

■ Ref.: Vermelho Ferrari - Vinílica Brilhante Polytex

**Este adesivo deve ser dupla-face.**

**Fonte utilizada : Swis721BT Negrito**

**Unidade: mm / ESC.: 1:1**



□ Ref.: Prata Brilhante Imagraf

■ Ref.: Vermelho Ferrari - Vinílica Brilhante Polytex

**Este adesivo deve ser dupla-face.**

**Aplicado no lado externo do vidro da porta.**

**Fonte utilizada : Swis721BT Negrito**

**Unidade: mm / ESC.: 1:1**

480

SEJA EDUCADO

AGUARDE O DESEMBARQUE

100

FUNDO TRANSPARENTE

TEXTOS EM BRANCO

O adesivo deve ter fundo transparente.  
Aplicado no lado externo do vidro da porta (cola na face).  
Fontes utilizadas : Swis 721BT corpo 75 pt.  
Swis 721BT Negrito corpo 90 pt.  
Unidade: mm

<b>Dedetizadora:</b> Nome da Dedetizadora	
<b>CNPJ/CPF:</b> 000000000000	
<b>Licença Sanitária:</b> 000/0000	
<b>Estação Tubo:</b>	
<b>Data do Serviço:</b> ____/____/____	<b>Data da Validade:</b> ____/____/____
<b>Resp. Técnico:</b> Nome do responsável	
<b>CRQ:</b> 00000000	
<b>DEDETIZAÇÃO</b>	

Preencher à caneta

100 mm

100 mm

☐ Ref.: Branco fosco

☒ Ref.: Vermelho Ferrari - Vinílica Brilhante Polytex

**Este adesivo deve ser face única com cola atrás.**

**Fonte utilizada : Swis721BT Negrito**

**Unidade: mm / ESC.: 1:1**

**Obs.: O adesivo deverá ser BRANCO FOSCO**





■ Ref.: Prata Brilhante Imagraf

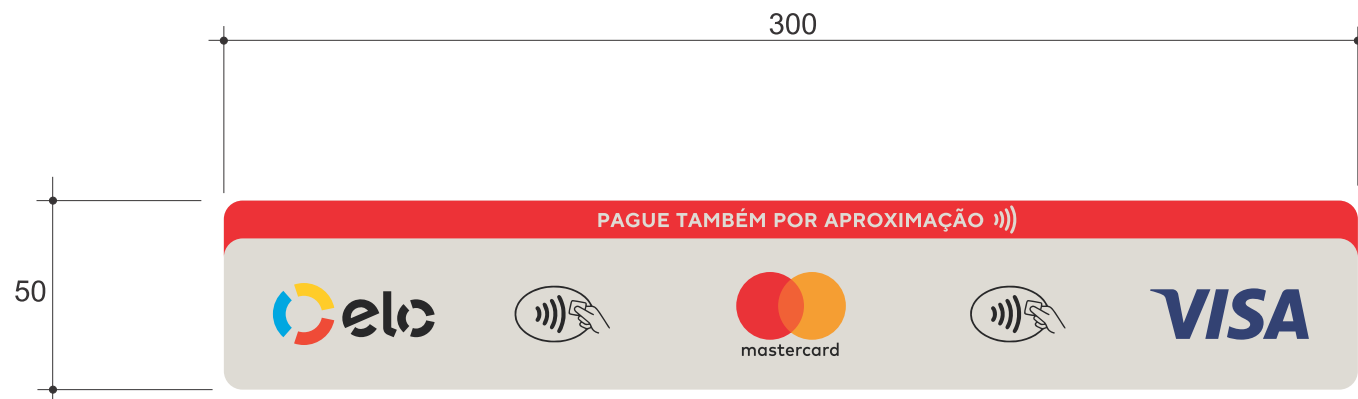
■ Ref.: Vermelho Ferrari - Vinilica Brilhante Polytex

**Este adesivo deve ser face única com cola atrás.**

**Fonte utilizada : Swis721BT Negrito**

**Unidade: mm / ESC.: 1:1**

# ADESIVO Nº 21



● Para permitir a legibilidade dos textos  
os adesivos dupla-face não devem ser translúcidos

■ Ref.: Prata Brilhante Imagraf  
■ Ref.: Vermelho Ferrari - Vinílica Brilhante Polytex  
**Este adesivo deve ser dupla-face.**  
**Unidade: mm / ESC.: 1:2**



● Para permitir a legibilidade dos textos  
os adesivos dupla-face não devem ser translúcidos

■ Ref.: Prata Brilhante Imagraf

■ Ref.: Vermelho Ferrari - Vinílica Brilhante Polytex

**Este adesivo deve ser dupla-face.**

**Fonte utilizada : Swis721BT Negrito**

**Unidade: mm / ESC.: 1:1**

# POSICIONAMENTO ADESIVOS ESTAÇÕES TUBOS COM 1, 2 E 3 PORTAS

\*Aplicar os adesivos a partir das extremidades nos três modelos de tubos

→ 10mm - Distância entre adesivos

Colocar os adesivos no trilho de cima das portas

ENTRADA ←

SAÍDA

1 2 19 20

6 9 1 2 10 11

Aplicar no lado externo do vidro ( fora da estação )

CENTRALIZADO

10 100 10

350  
20

PORTA 1

PORTA 2

Colocar os adesivos no trilho de cima das portas

ENTRADA →

11 10 2 1 9

20 6 19 2 1

350  
20

PORTA 4

PORTA 3

PORTA 2



01



02



06



09



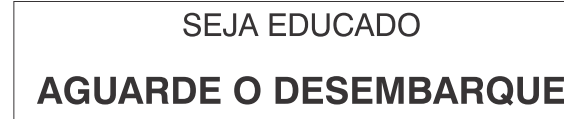
10




11



17



18



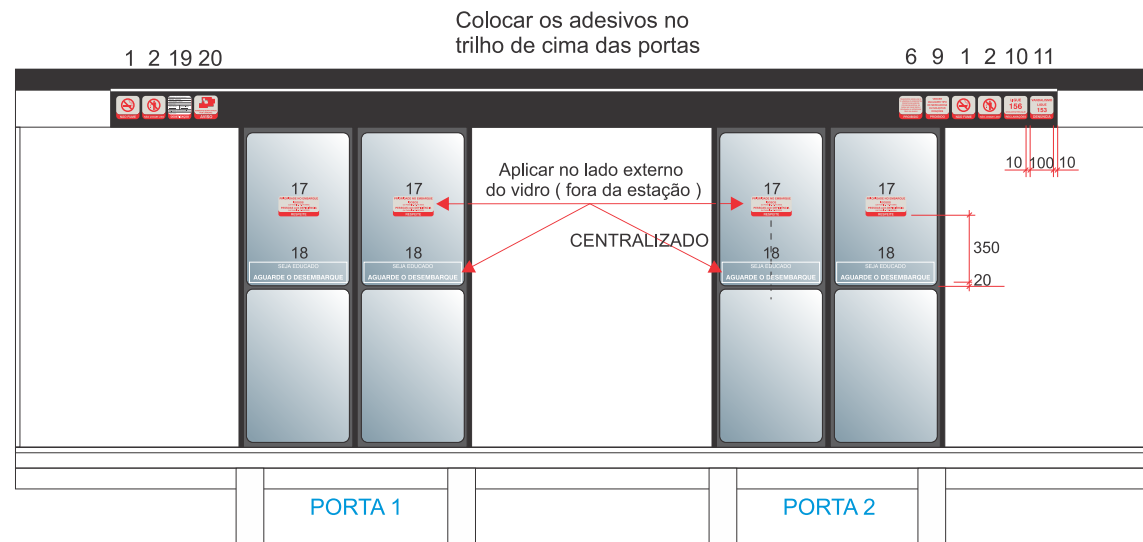
19



20

# POSICIONAMENTO ADESIVOS ESTAÇÕES TUBOS COM 2 E 3 PORTAS EM TERMINAIS DE TRANSPORTE

→ 10mm - Distância entre adesivos



\*Aplicar os adesivos a partir das extremidades nos dois modelos de tubos



01



02



06



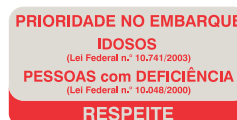
09



10




11



17



18



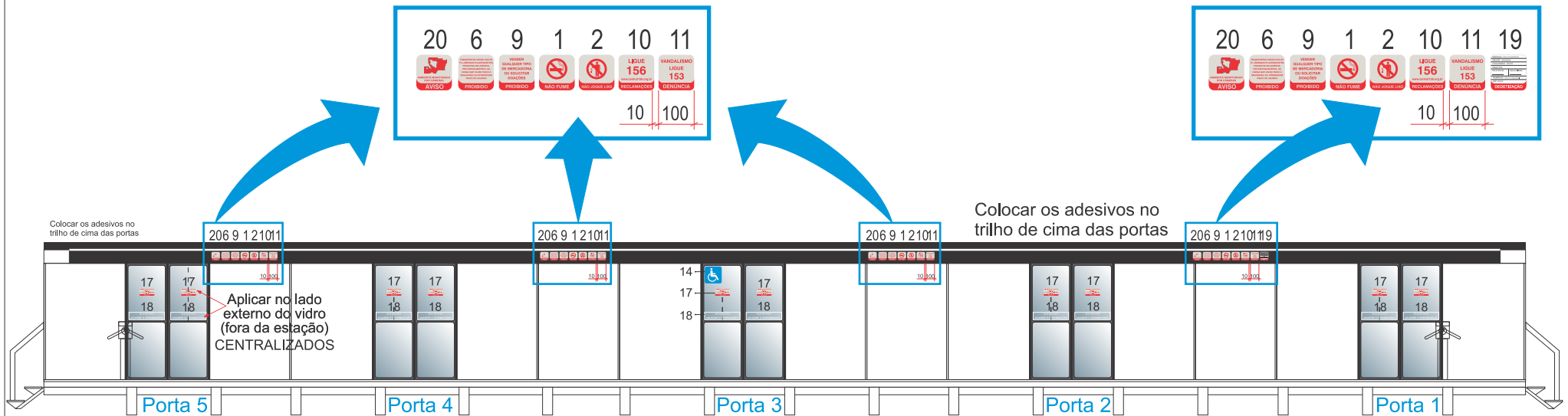
19



20

# POSICIONAMENTO ADESIVOS ESTAÇÕES TUBOS COM 5 PORTAS

→ 10mm - Distância entre adesivos



01



02



06



09



10




11



17



18



19



20

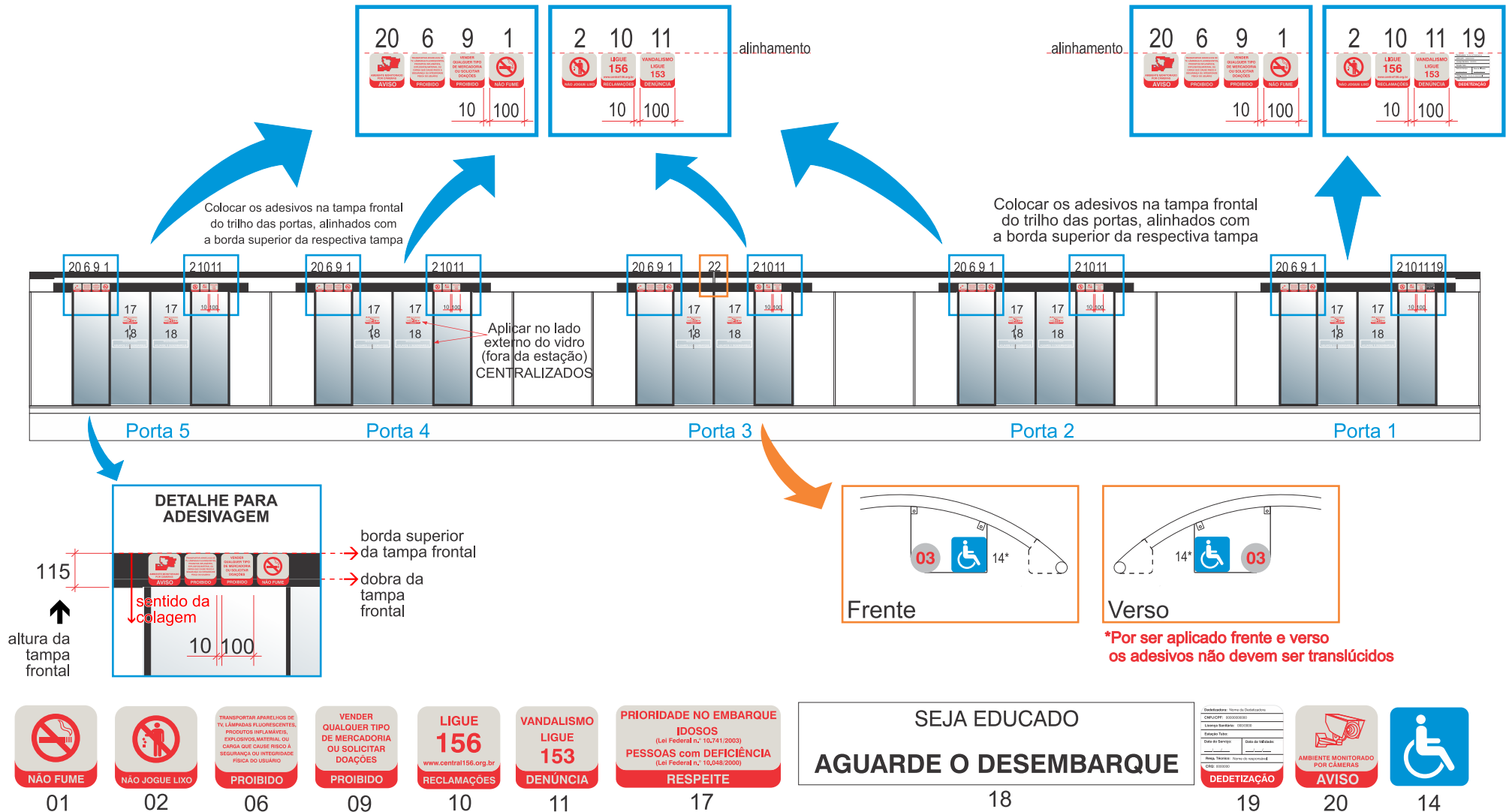


14

# POSICIONAMENTO ADESIVOS ESTAÇÕES TUBOS COM 5 PORTAS, PADRÃO LINHA VERDE NORTE\*

\*MODELO DE PORTA RETA

→ 10mm - Distância entre adesivos



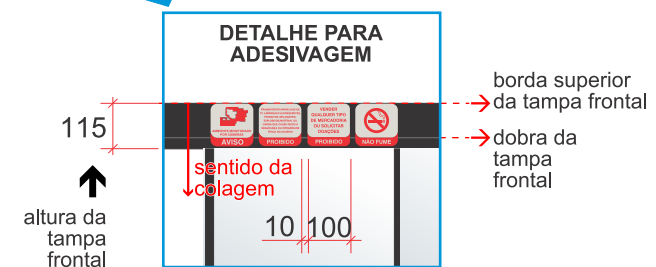
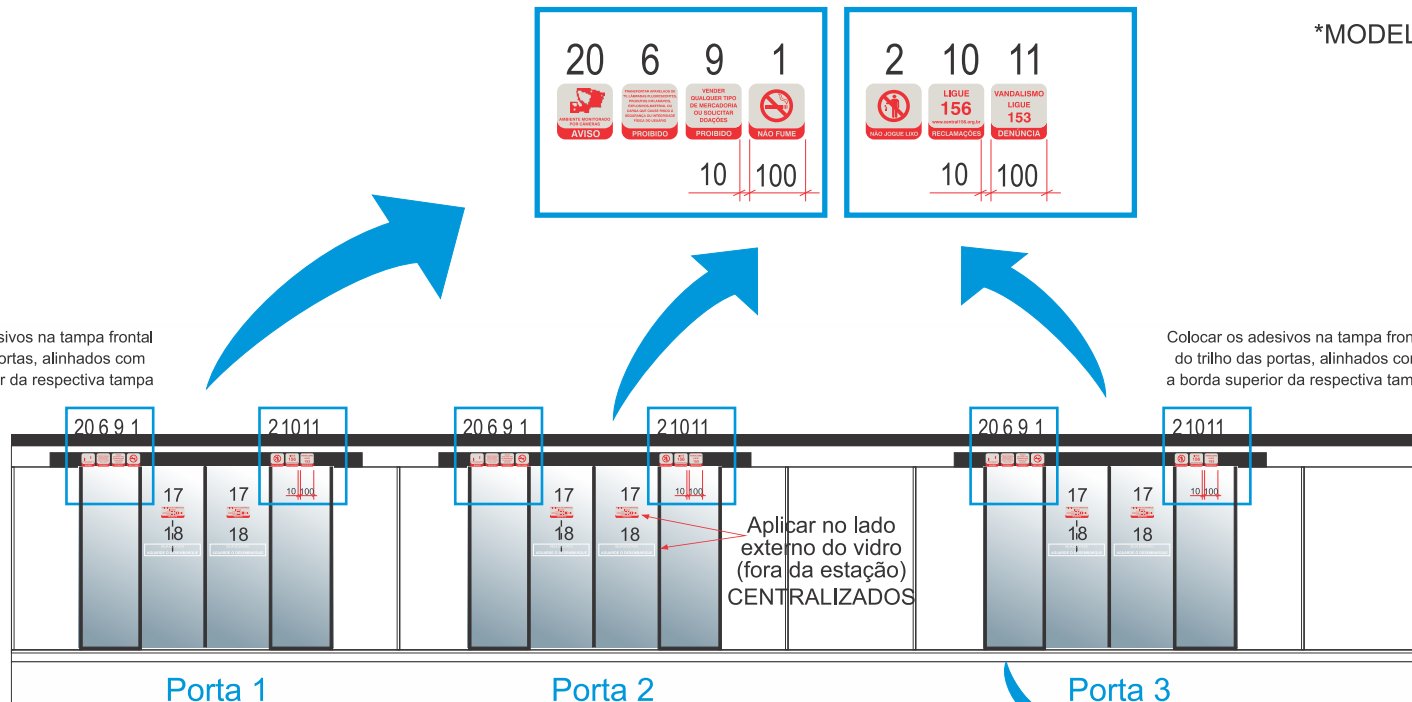
# POSICIONAMENTO ADESIVOS ESTAÇÕES COM 3 PORTAS, PADRÃO PRISMA SOLAR\*

\*MODELO DE PORTA RETA

→ 10mm - Distância entre adesivos

Colocar os adesivos na tampa frontal do trilho das portas, alinhados com a borda superior da respectiva tampa

Colocar os adesivos na tampa frontal do trilho das portas, alinhados com a borda superior da respectiva tampa



01



02



06



09



10




11



17



18



19

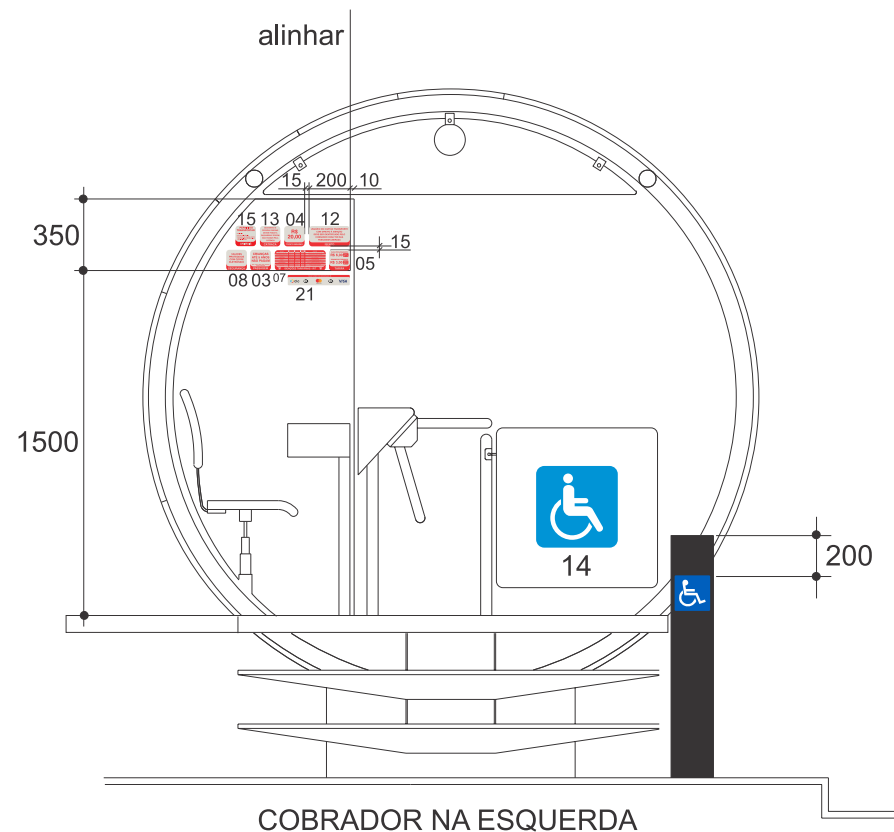
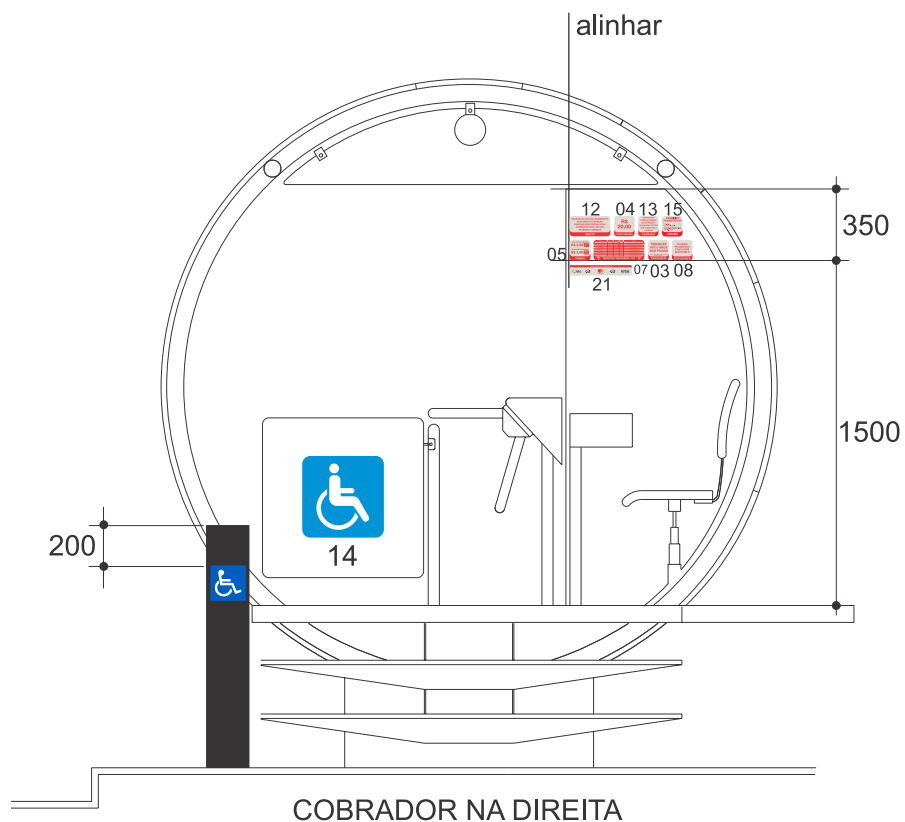


20



→ Adesivos aplicados na parte interna do vidro.

## POSICIONAMENTO ESTAÇÕES TUBOS



**CRIANÇAS  
ATÉ 5 ANOS  
NÃO PAGAM**

03

**R\$  
50,00**

04

**DIAS ÚTEIS/SÁBADOS  
R\$ 6,00**

05

**DOMINGOS/FERIADOS  
R\$ 3,00**

07

**VALORES  
PROTEGIDOS  
COM COFRE  
ELETRÔNICO**

08

**USUÁRIO DO CARTÃO TRANSPORTE  
COM DIREITO À ISENÇÃO  
DEVE SER IDENTIFICADO PELO  
COBRADOR PARA TER SUA  
PASSAGEM LIBERADA**

12

**GESTANTES E  
PESSOAS OBRASAS  
DEVEM PAGAR A  
PASSAGEM E PODEM  
NÃO PASSAR PELA  
CATRACA**

13

**PERMITIDO  
TRANSPORTAR**

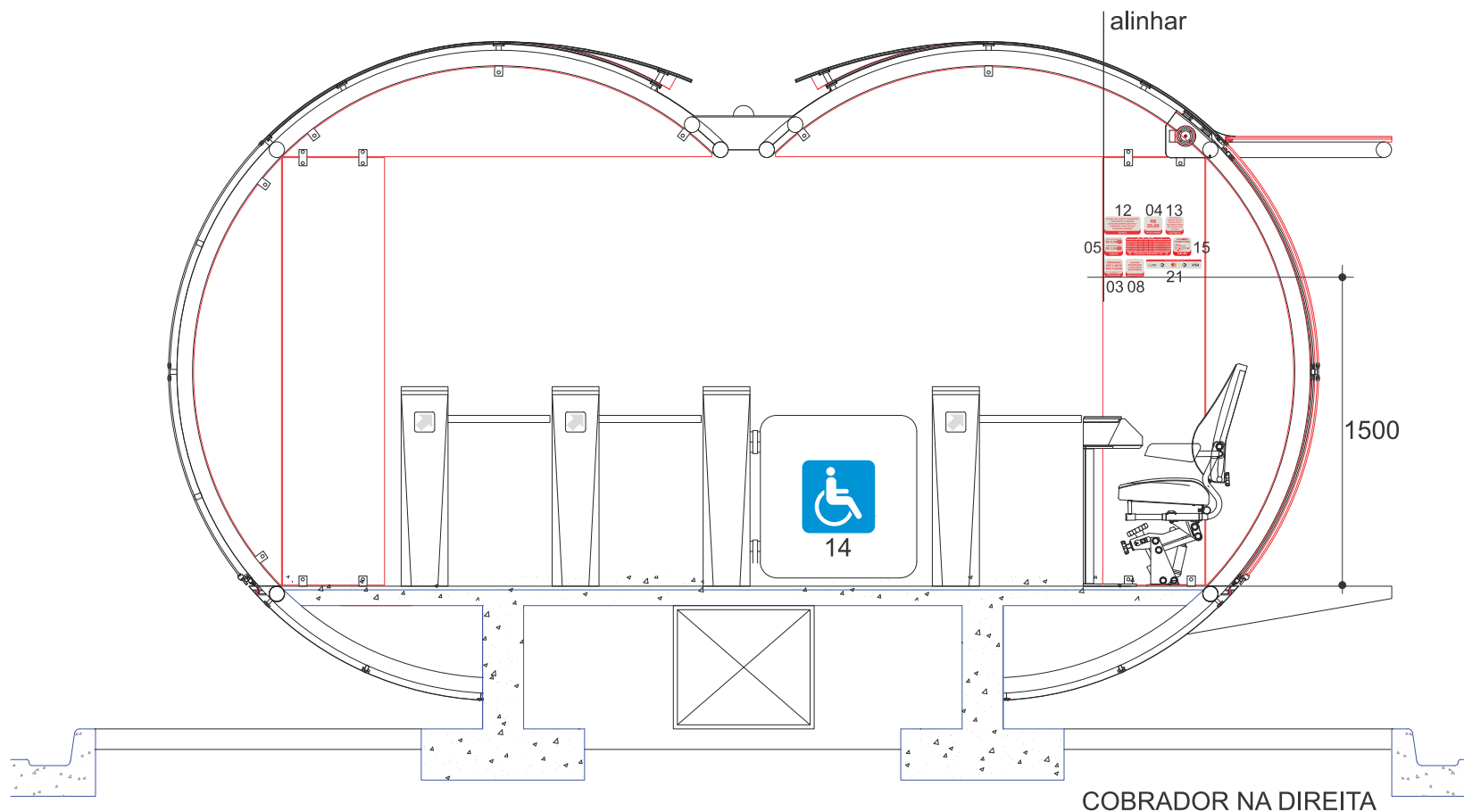
15

**PAGUE TAMBÉM POR APROXIMAÇÃO**

21

→ Adesivos aplicados na parte interna do vidro.

# POSICIONAMENTO ESTAÇÕES TUBOS LINHA VERDE



**CRIANÇAS  
ATÉ 5 ANOS  
NÃO PAGAM**  
PASSAGEM

03

**R\$  
50,00**  
TROCO MÁXIMO

04

**DIAS ÚTEIS/SÁBADOS  
R\$ 6,00  
DOMINGOS/FERIADOS  
R\$ 3,00**  
TARIFA

05

MODALIDADE	REGRAS	VALOR	REGRAS
MODALIDADE 01	MODALIDADE 02	MODALIDADE 03	MODALIDADE 04
MODALIDADE 05	MODALIDADE 06	MODALIDADE 07	MODALIDADE 08
MODALIDADE 09	MODALIDADE 10	MODALIDADE 11	MODALIDADE 12
MODALIDADE 13	MODALIDADE 14	MODALIDADE 15	MODALIDADE 16
MODALIDADE 17	MODALIDADE 18	MODALIDADE 19	MODALIDADE 20
MODALIDADE 21	MODALIDADE 22	MODALIDADE 23	MODALIDADE 24
MODALIDADE 25	MODALIDADE 26	MODALIDADE 27	MODALIDADE 28
MODALIDADE 29	MODALIDADE 30	MODALIDADE 31	MODALIDADE 32
MODALIDADE 33	MODALIDADE 34	MODALIDADE 35	MODALIDADE 36
MODALIDADE 37	MODALIDADE 38	MODALIDADE 39	MODALIDADE 40
MODALIDADE 41	MODALIDADE 42	MODALIDADE 43	MODALIDADE 44
MODALIDADE 45	MODALIDADE 46	MODALIDADE 47	MODALIDADE 48
MODALIDADE 49	MODALIDADE 50	MODALIDADE 51	MODALIDADE 52
MODALIDADE 53	MODALIDADE 54	MODALIDADE 55	MODALIDADE 56
MODALIDADE 57	MODALIDADE 58	MODALIDADE 59	MODALIDADE 60
MODALIDADE 61	MODALIDADE 62	MODALIDADE 63	MODALIDADE 64
MODALIDADE 65	MODALIDADE 66	MODALIDADE 67	MODALIDADE 68
MODALIDADE 69	MODALIDADE 70	MODALIDADE 71	MODALIDADE 72
MODALIDADE 73	MODALIDADE 74	MODALIDADE 75	MODALIDADE 76
MODALIDADE 77	MODALIDADE 78	MODALIDADE 79	MODALIDADE 80
MODALIDADE 81	MODALIDADE 82	MODALIDADE 83	MODALIDADE 84
MODALIDADE 85	MODALIDADE 86	MODALIDADE 87	MODALIDADE 88
MODALIDADE 89	MODALIDADE 90	MODALIDADE 91	MODALIDADE 92
MODALIDADE 93	MODALIDADE 94	MODALIDADE 95	MODALIDADE 96
MODALIDADE 97	MODALIDADE 98	MODALIDADE 99	MODALIDADE 100

07

**VALORES  
PROTEGIDOS  
COM COFRE  
ELETRÔNICO**  
SEGURANÇA

08

**USUÁRIO DO CARTÃO TRANSPORTE  
COM DIREITO À ISENÇÃO  
DEVE SER IDENTIFICADO PELO  
COBRADOR PARA TER SUA  
PASSAGEM LIBERADA**  
ISENTO

12

**GESTANTES E  
PESSOAS OBRASAS  
DEVEM PAGAR A  
PASSAGEM E PODEM  
NÃO PASSAR PELA  
CATRACA**  
CATRACA

13

**PERMITIDO  
TRANSPORTAR**  
ANIMAIS

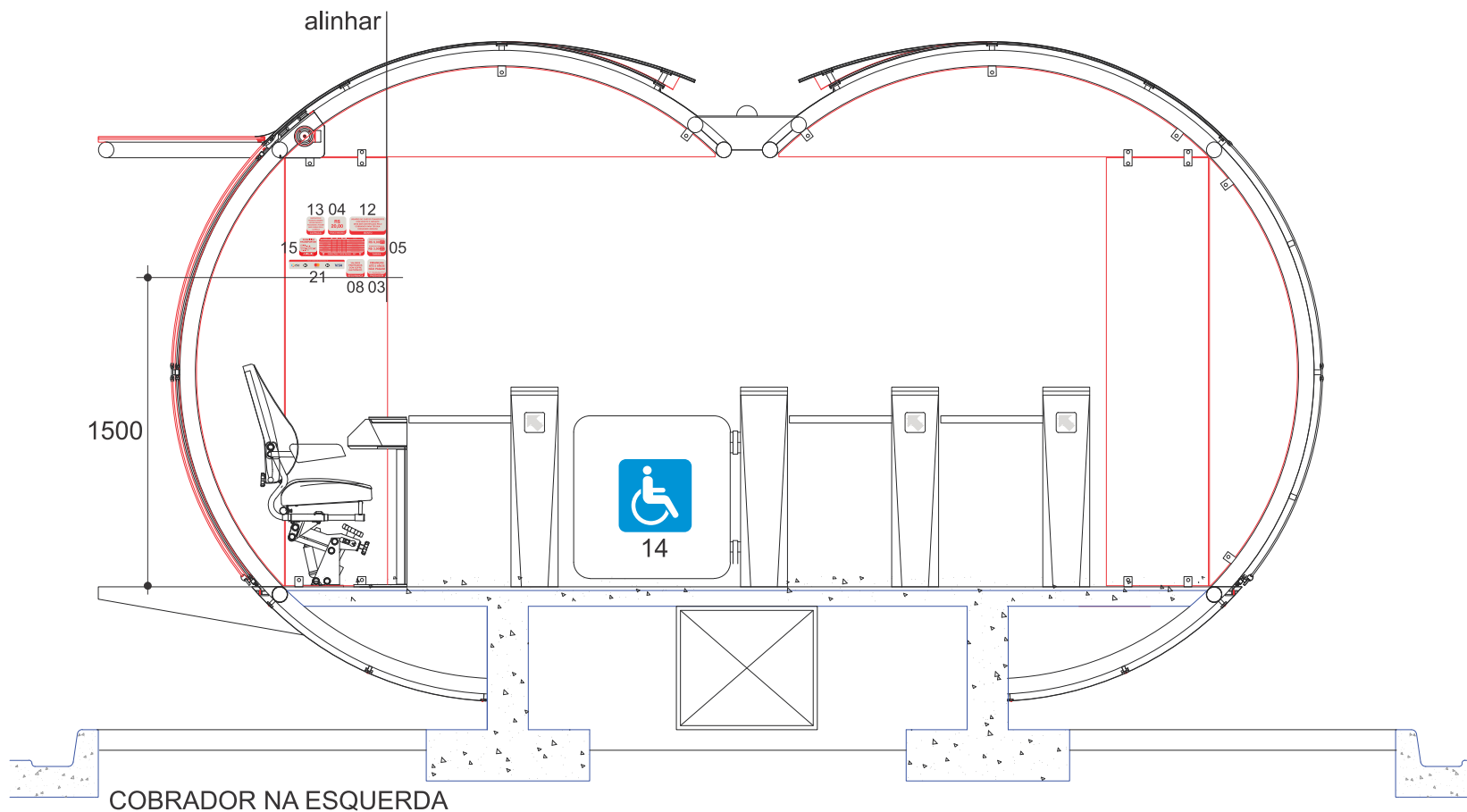
15



21

→ Adesivos aplicados na parte interna do vidro.

# POSICIONAMENTO ESTAÇÕES TUBOS LINHA VERDE



**CRIANÇAS  
ATÉ 5 ANOS  
NÃO PAGAM**

PASSAGEM

03

**R\$  
50,00**

TROCO MÁXIMO

04

**DIAS ÚTEIS/SÁBADOS  
R\$ 6,00**

**DOMINGOS/FERIADOS  
R\$ 3,00**

TARIFA

05

IDENTIFICADOR	DESCRIÇÃO	VALOR	REGRAS
001	Passagem	R\$ 50,00	Valida por 30 dias
002	Passagem	R\$ 50,00	Valida por 30 dias
003	Passagem	R\$ 50,00	Valida por 30 dias
004	Passagem	R\$ 50,00	Valida por 30 dias
005	Passagem	R\$ 50,00	Valida por 30 dias
006	Passagem	R\$ 50,00	Valida por 30 dias
007	Passagem	R\$ 50,00	Valida por 30 dias
008	Passagem	R\$ 50,00	Valida por 30 dias
009	Passagem	R\$ 50,00	Valida por 30 dias
010	Passagem	R\$ 50,00	Valida por 30 dias
011	Passagem	R\$ 50,00	Valida por 30 dias
012	Passagem	R\$ 50,00	Valida por 30 dias
013	Passagem	R\$ 50,00	Valida por 30 dias
014	Passagem	R\$ 50,00	Valida por 30 dias
015	Passagem	R\$ 50,00	Valida por 30 dias
016	Passagem	R\$ 50,00	Valida por 30 dias
017	Passagem	R\$ 50,00	Valida por 30 dias
018	Passagem	R\$ 50,00	Valida por 30 dias
019	Passagem	R\$ 50,00	Valida por 30 dias
020	Passagem	R\$ 50,00	Valida por 30 dias

ISENÇÕES TARIFÁRIAS - RIT

07

**VALORES  
PROTEGIDOS  
COM COFRE  
ELETRÔNICO**

SEGURANÇA

08

**USUÁRIO DO CARTÃO TRANSPORTE  
COM DIREITO À ISENÇÃO  
DEVE SER IDENTIFICADO PELO  
COBRADOR PARA TER SUA  
PASSAGEM LIBERADA**

ISENTO

12

**GESTANTES E  
PESSOAS OBRASAS  
DEVEM PAGAR A  
PASSAGEM E PODEM  
NÃO PASSAR PELA  
CATRACA**

CATRACA

13

**PERMITIDO  
TRANSPORTAR**

\*CÃO-GUIA  
\*CÃO DE ASSISTÊNCIA  
\*CÃO-GATO DE PEQUENO PORTE  
NAS CONDIÇÕES ESTABELECIDAS  
NA LEI 10.046/2005

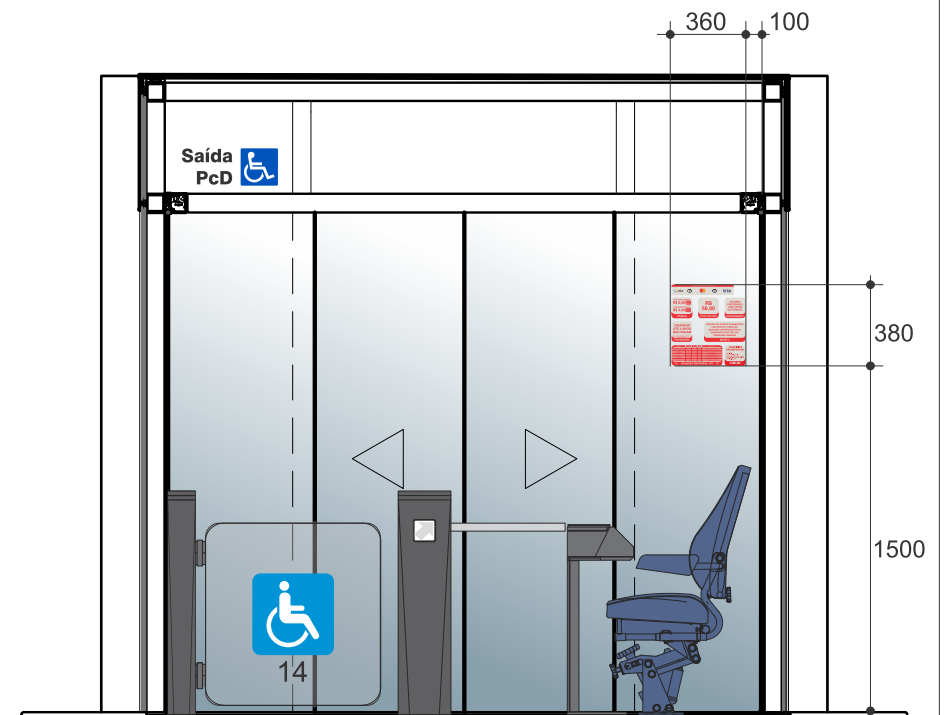
ANIMAIS

15



21

## POSICIONAMENTO ESTAÇÕES PADRÃO PRISMA SOLAR



## Vista interna

21

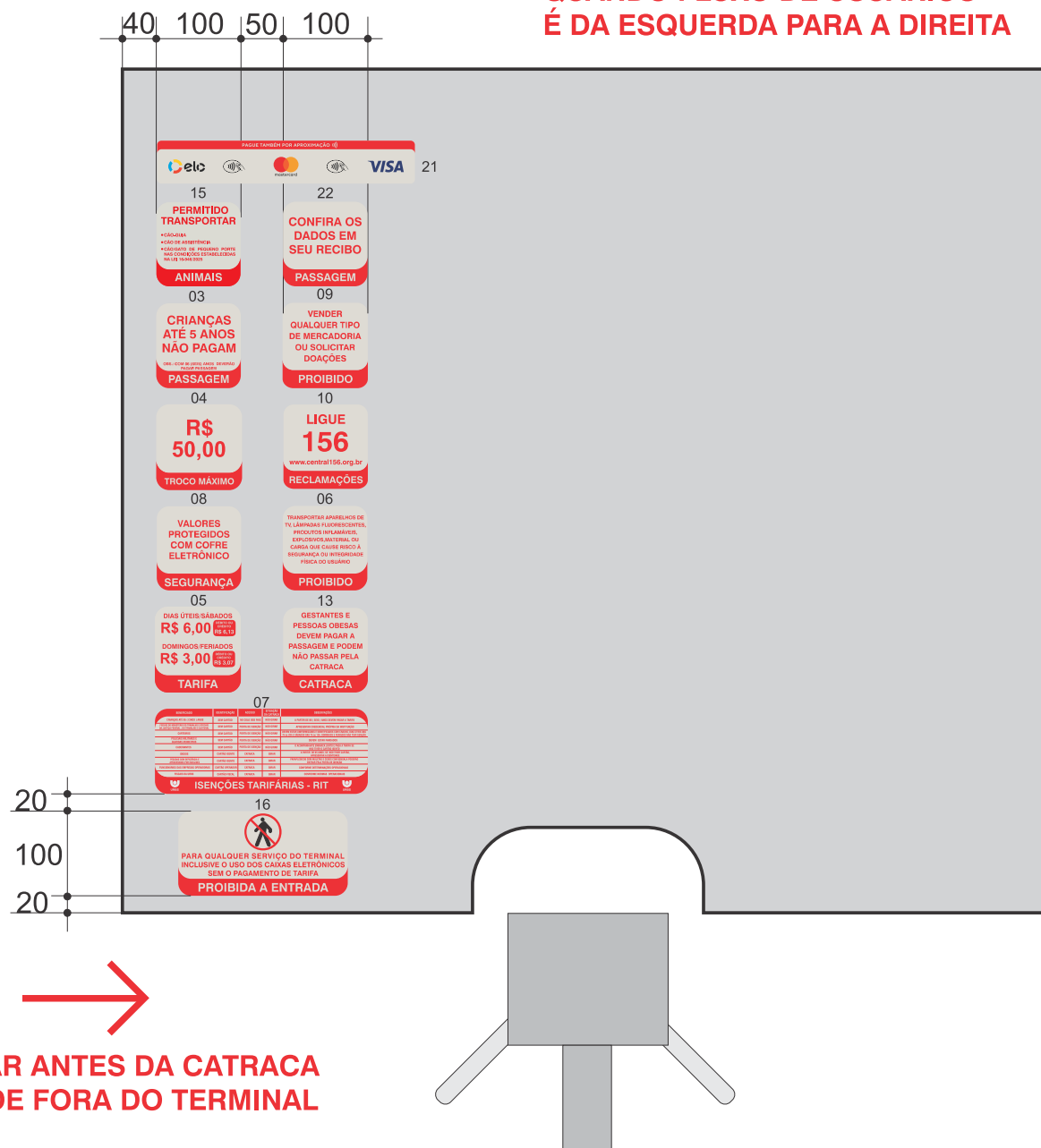
→ Adesivos aplicados na parte interna do vidro.

## POSICIONAMENTO ADESIVOS

### TERMINAIS PADRÃO

QUANDO FLUXO DE USUÁRIOS É DA ESQUERDA PARA A DIREITA

TERMINAL →



→ APLICAR ANTES DA CATRACA LADO DE FORA DO TERMINAL

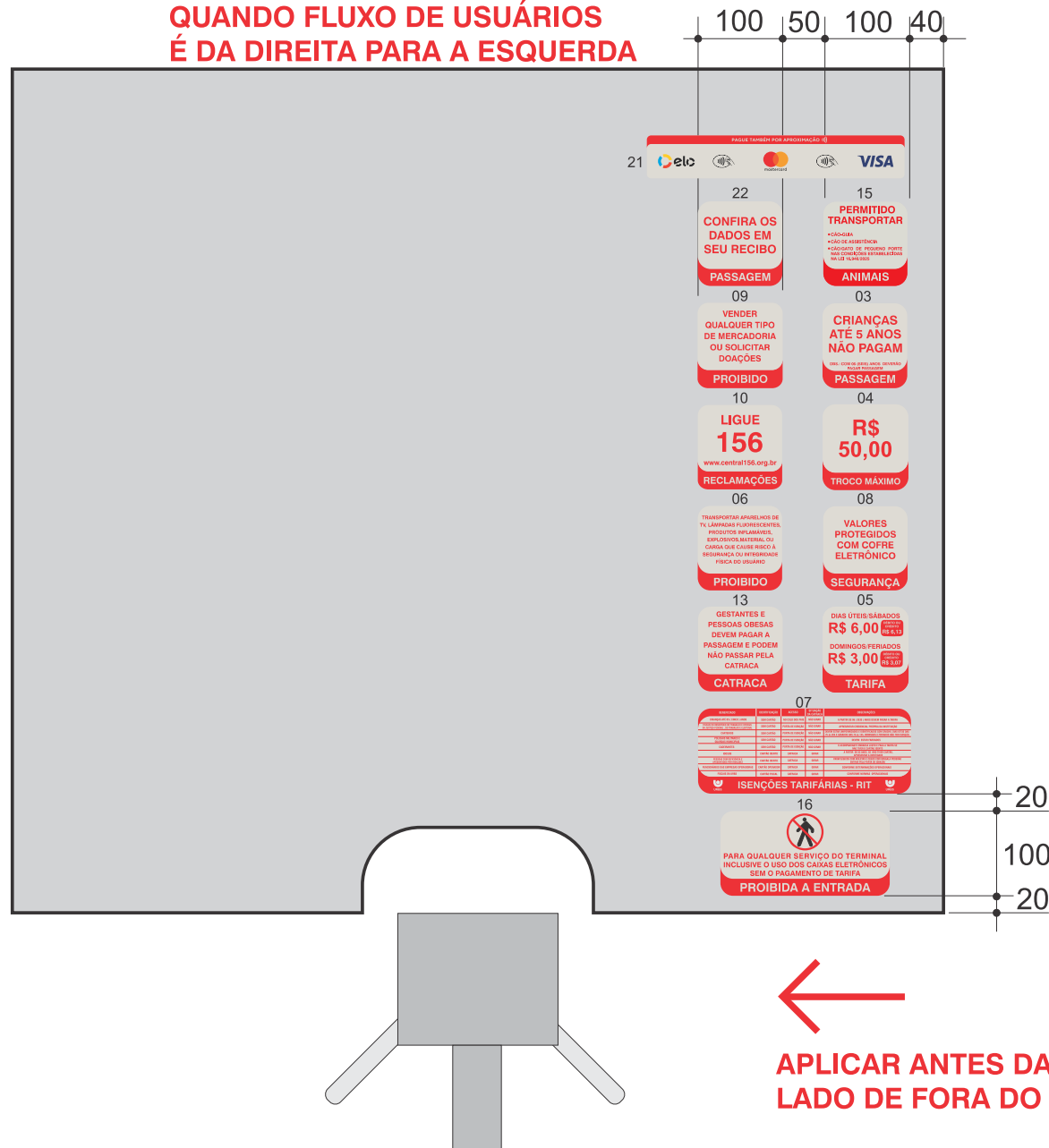
# POSICIONAMENTO ADESIVOS

## TERMINAIS PADRÃO

→ Adesivos aplicados na parte interna do vidro.

← TERMINAL

QUANDO FLUXO DE USUÁRIOS É DA DIREITA PARA A ESQUERDA

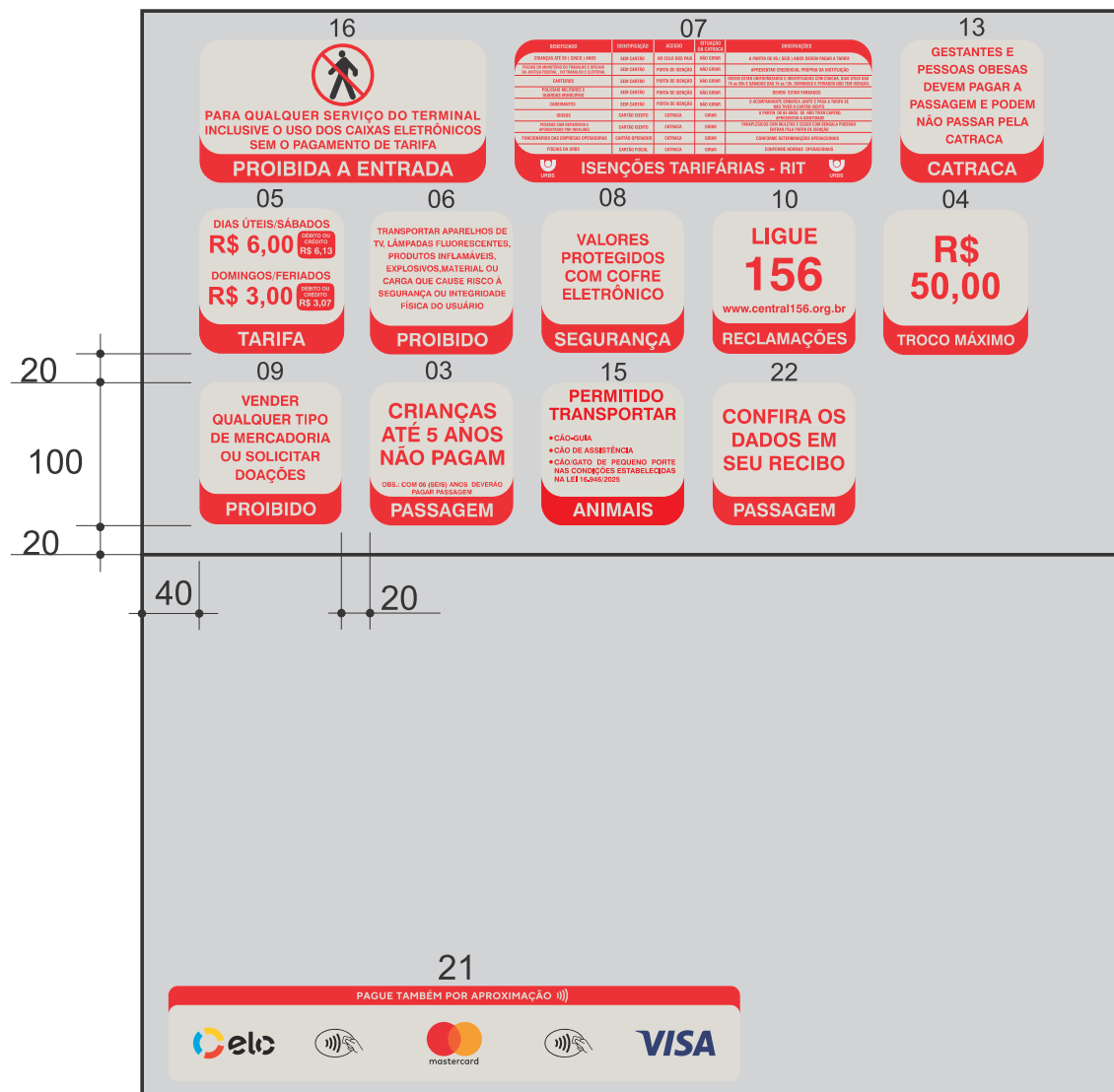


→ Adesivos aplicados na parte interna do vidro.

# POSICIONAMENTO ADESIVOS

## TERMINAIS SANTA CÂNDIDA E SANTA FELICIDADE

(Vidro Bipartido)

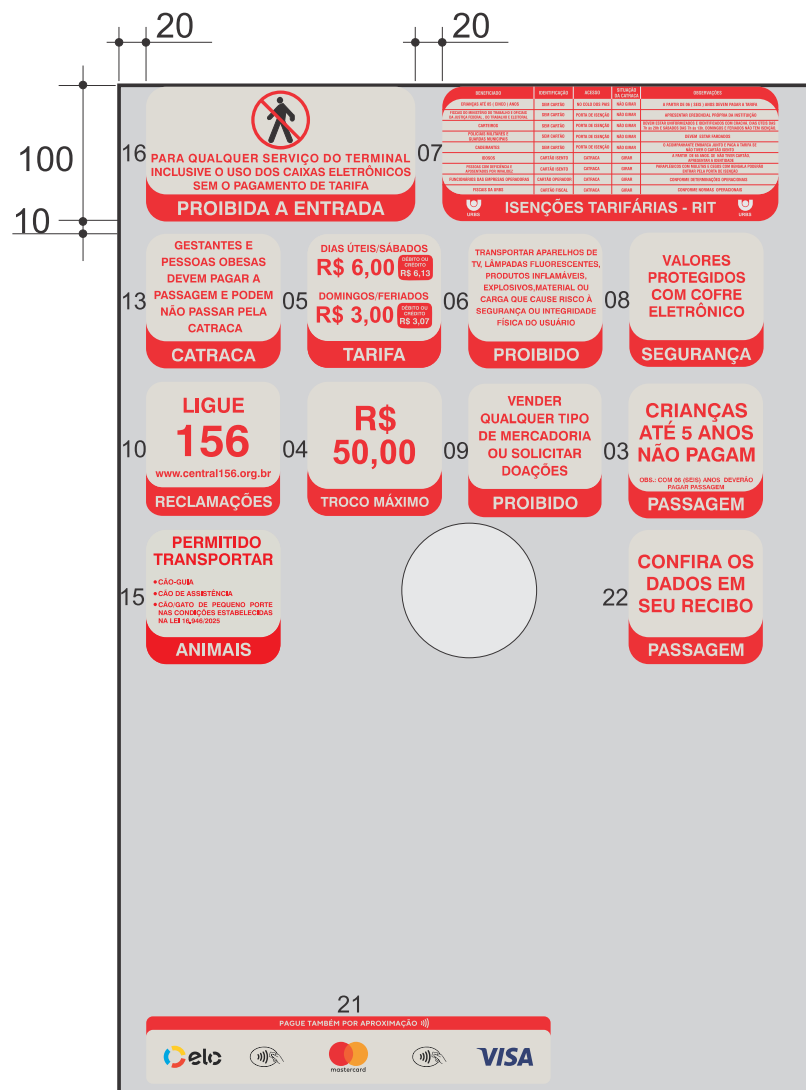


→ Adesivos aplicados na parte interna do vidro.

# POSICIONAMENTO ADESIVOS

## TERMINAL CARMO

(Entrada 1 - Sentido centro)



Obs.: Na outra entrada do Terminal Carmo deverá ser aplicado o posicionamento padrão dos adesivos