

NORMA PARA CONFEÇÃO E APLICAÇÃO DOS ADESIVOS DOS TERMINAIS E ESTAÇÕES TUBOS



2025

Exportado do Sistema Único de Protocolos - 01-174826/2025 - por EDER LUIS PAIXÃO SIQUEIRA - Matrícula 85497 em 19/11/2025 às 12:38:29

ADESIVO Nº

01



■ Ref.: Prata Brilhante Imagraf

■ Ref.: Vermelho Ferrari - Vinílica Brilhante Polytex

Este adesivo deve ser face única com cola atrás.

Fonte utilizada : Swis721BT Negrito

Unidade: mm / ESC.: 1:1

ADESIVO Nº

02



Ref.: Prata Brilhante Imagraf



Ref.: Vermelho Ferrari - Vinílica Brilhante Polytex

Este adesivo deve ser face única com cola atrás.

Fonte utilizada : Swis721BT Negrito

Unidade: mm / ESC.: 1:1

ADESIVO Nº

03



● Para permitir a legibilidade dos textos os adesivos dupla-face não devem ser translúcidos

- Ref.: Prata Brilhante Imagraf
 - Ref.: Vermelho Ferrari - Vinílica Brilhante Polytex
- Este adesivo deve ser dupla-face.**
Fonte utilizada : Swis721BT Negrito
Unidade: mm / ESC.: 1:1

ADESIVO Nº

04



● Para permitir a legibilidade dos textos
os adesivos dupla-face não devem ser translúcidos



Ref.: Prata Brilhante Imagraf



Ref.: Vermelho Ferrari - Vinílica Brilhante Polytex

Este adesivo deve ser dupla-face.
Fonte utilizada : Swis721BT Negrito
Unidade: mm / ESC.: 1:1

ADESIVO Nº

05

100

100

DIAS ÚTEIS/SÁBADOS

R\$ 6,00

DÉBITO OU
CRÉDITO

R\$ 6,13

DOMINGOS/FERIADOS

R\$ 3,00

DÉBITO OU
CRÉDITO

R\$ 3,07

TARIFA

● Para permitir a legibilidade dos textos os adesivos dupla-face não devem ser translúcidos

Ref.: Prata Brilhante Imagraf

Ref.: Vermelho Ferrari - Vinílica Brilhante Polytex

Este adesivo deve ser dupla-face.

Fonte utilizada : Swis721BT Negrito

Unidade: mm / ESC.: 1:1

ADESIVO Nº

06



● Para permitir a legibilidade dos textos os adesivos dupla-face não devem ser translúcidos

- Ref.: Prata Brilhante Imagraf
 - Ref.: Vermelho Ferrari - Vinílica Brilhante Polytex
- Este adesivo deve ser dupla-face em terminais e face única (com cola atrás) em estações.
Fonte utilizada : Swis721BT Negrito
Unidade: mm / ESC.: 1:1

Textos em Swis721 CnBT Negrito

250

100

BENEFICIÁRIO	IDENTIFICAÇÃO	ACESSO	SITUAÇÃO DA CATRACA	OBSERVAÇÕES
CRIANÇAS ATÉ 05 (CINCO) ANOS	SEM CARTÃO	NO COLO DOS PAIS	NÃO GIRAR	A PARTIR DE 06 (SEIS) ANOS DEVEM PAGAR A TARIFA
FISCAIS DO MINISTÉRIO DO TRABALHO E OFICIAIS DA JUSTIÇA FEDERAL , DO TRABALHO E ELEITORAL	SEM CARTÃO	PORTA DE ISENÇÃO	NÃO GIRAR	APRESENTAR CREDENCIAL PRÓPRIA DA INSTITUIÇÃO
CARTEIROS	SEM CARTÃO	PORTA DE ISENÇÃO	NÃO GIRAR	DEVEM ESTAR UNIFORMIZADOS E IDENTIFICADOS COM CRACHÁ. DIAS ÚTEIS DAS 7h às 20h E SÁBADOS DAS 7h às 13h. DOMINGOS E FERIADOS NÃO TEM ISENÇÃO.
POLICIAIS MILITARES E GUARDAS MUNICIPAIS	SEM CARTÃO	PORTA DE ISENÇÃO	NÃO GIRAR	DEVEM ESTAR FARDADOS
CADEIRANTES	SEM CARTÃO	PORTA DE ISENÇÃO	NÃO GIRAR	O ACOMPANHANTE EMBARCA JUNTO E PAGA A TARIFA SE NÃO TIVER O CARTÃO ISENTO
IDOSOS	CARTÃO ISENTO	CATRACA	GIRAR	A PARTIR DE 65 ANOS. SE NÃO TIVER CARTÃO, APRESENTAR A IDENTIDADE
PESSOAS COM DEFICIÊNCIA E APOSENTADOS POR INVALIDEZ	CARTÃO ISENTO	CATRACA	GIRAR	PARAPLÉGICOS COM MULETAS E CEGOS COM BENGALA PODERÃO ENTRAR PELA PORTA DE ISENÇÃO
FUNCIONÁRIOS DAS EMPRESAS OPERADORAS	CARTÃO OPERADOR	CATRACA	GIRAR	CONFORME DETERMINAÇÕES OPERACIONAIS
FISCAIS DA URBS	CARTÃO FISCAL	CATRACA	GIRAR	CONFORME NORMAS OPERACIONAIS
<div><div> urbs</div><div>ISENÇÕES TARIFÁRIAS - RIT</div><div> urbs</div></div>				

Apenas este texto em Swis721 BT Negrito

● Para permitir a legibilidade dos textos os adesivos dupla-face não devem ser translúcidos

Ref.: Prata Brilhante Imagraf

Ref.: Vermelho Ferrari - Vinílica Brilhante Polytex

Este adesivo deve ser dupla-face.

Fonte utilizada : Swis721 CnBT Negrito

Unidade: mm / ESC.: 1:1

ADESIVO Nº

08



● Para permitir a legibilidade dos textos os adesivos dupla-face não devem ser translúcidos

Ref.: Prata Brilhante Imagraf
Ref.: Vermelho Ferrari - Vinílica Brilhante Polytex
Este adesivo deve ser dupla-face.
Fonte utilizada : Swis721BT Negrito
Unidade: mm / ESC.: 1:1

ADESIVO Nº

09



● Para permitir a legibilidade dos textos os adesivos dupla-face não devem ser translúcidos

- Ref.: Prata Brilhante Imagraf
 - Ref.: Vermelho Ferrari - Vinílica Brilhante Polytex
- Este adesivo deve ser dupla-face em terminais e face única (com cola atrás) em estações.
Fonte utilizada : Swis721BT Negrito
Unidade: mm / ESC.: 1:1

ADESIVO Nº

10



- Para permitir a legibilidade dos textos os adesivos dupla-face não devem ser translúcidos

■ Ref.: Prata Brilhante Imagraf

■ Ref.: Vermelho Ferrari - Vinílica Brilhante Polytex

Este adesivo deve ser dupla-face em terminais e face única (com cola atrás) em estações.

Fonte utilizada : Swis721BT Negrito

Unidade: mm / ESC.: 1:1

ADESIVO Nº

11



Ref.: Prata Brilhante Imagraf



Ref.: Vermelho Ferrari - Vinilica Brilhante Polytex

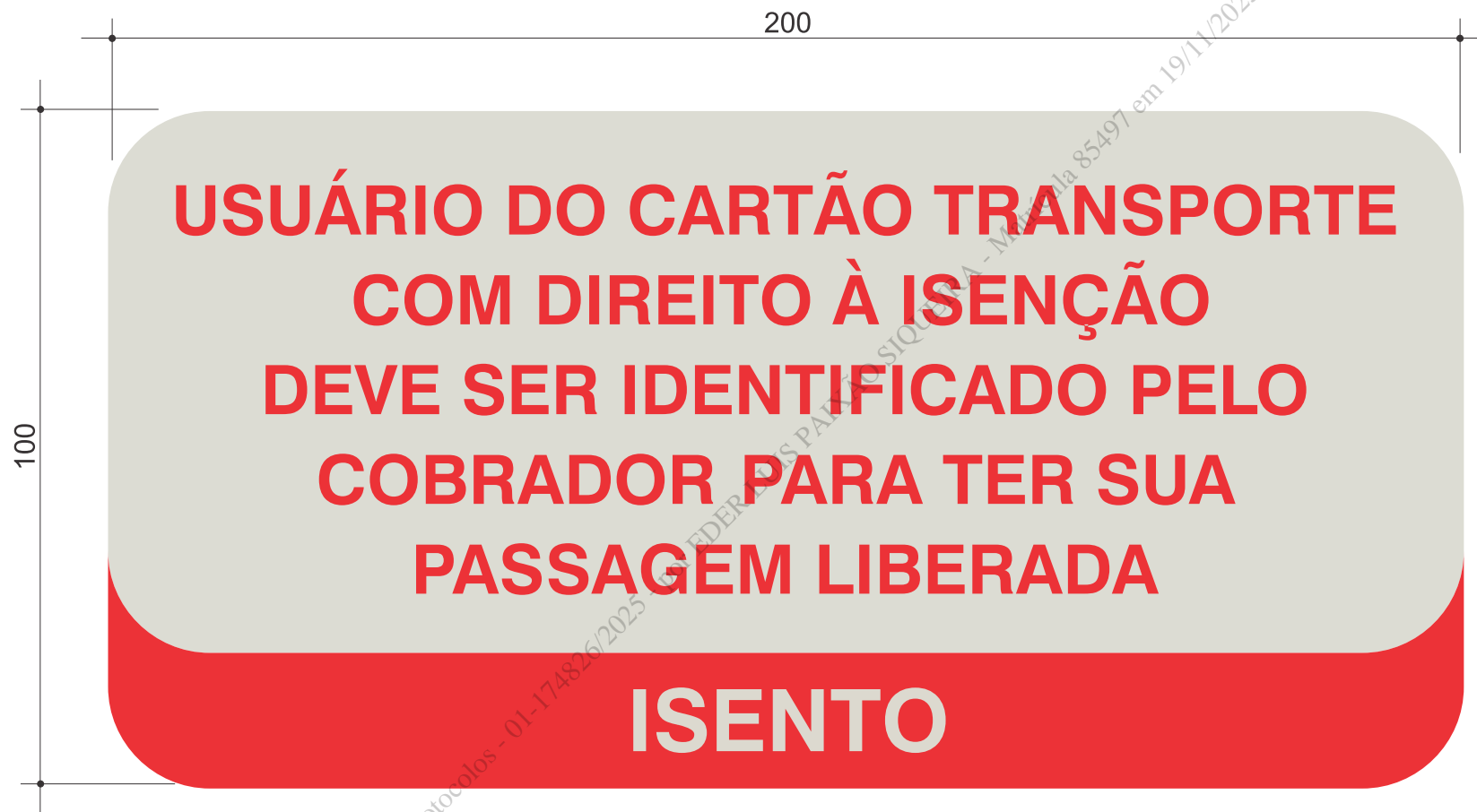
Este adesivo deve ser face única com cola atrás.

Fonte utilizada : Swis721BT Negrito

Unidade: mm / ESC.: 1:1

ADESIVO Nº

12



- Para permitir a legibilidade dos textos os adesivos dupla-face não devem ser translúcidos

■ Ref.: Prata Brilhante Imagraf
■ Ref.: Vermelho Ferrari - Vinílica Brilhante Polytex
Este adesivo deve ser dupla-face.
Fonte utilizada : Swis721BT Negrito
Unidade: mm / ESC.: 1:1

ADESIVO Nº

13




- Para permitir a legibilidade dos textos os adesivos dupla-face não devem ser translúcidos

- Ref.: Prata Brilhante Imagraf
- Ref.: Vermelho Ferrari - Vinílica Brilhante Polytex

Este adesivo deve ser em dupla-face.
Fonte utilizada : Swis721BT Negrito
Unidade: mm / ESC.: 1:1

ADESIVO Nº
Adesivo Símbolo
Internacional de
Acesso (SIA)

14



 Ref.: PANTONE 2925 C

Este adesivo deve ser dupla-face.

Unidade: mm / ESC.: 1:2

● **Para permitir a legibilidade
os adesivos dupla-face não devem ser translúcidos**

ADESIVO Nº

15



Obs: Pontos de tópico possuem 2,5 mm

● Para permitir a legibilidade dos textos
os adesivos dupla-face não devem ser translúcidos

Ref.: Prata Brilhante Imagraf

Ref.: Vermelho Ferrari - Vinílica Brilhante Polytex

Este adesivo deve ser dupla-face.

Fonte utilizada : Swis721BT Negrito

Unidade: mm / ESC.: 1:1

ADESIVO Nº

16



■ Ref.: Prata Brilhante Imagraf

■ Ref.: Vermelho Ferrari - Vinílica Brilhante Polytex

Este adesivo deve ser dupla-face.

Fonte utilizada : Swis721BT Negrito

Unidade: mm / ESC.: 1:1

ADESIVO Nº

17



Ref.: Prata Brilhante Imagraf



Ref.: Vermelho Ferrari - Vinílica Brilhante Polytex

Este adesivo deve ser dupla-face.

Aplicado no lado externo do vidro da porta.

Fonte utilizada : Swis721BT Negrito

Unidade: mm / ESC.: 1:1

ADESIVO Nº

18

480

SEJA EDUCADO

AGUARDE O DESEMBARQUE

100

FUNDO TRANSPARENTE

TEXTOS EM BRANCO

O adesivo deve ter fundo transparente.
Aplicado no lado externo do vidro da porta (cola na face).
Fontes utilizadas : Swis 721BT corpo 75 pt.
Swis 721BT Negrito corpo 90 pt.

Unidade: mm

Dedetizadora: Nome da Dedetizadora	
CNPJ/CPF: 000000000000	
Licença Sanitária: 000/0000	
Estação Tubo:	
Data do Serviço: ____/____/____	Data da Validade: ____/____/____
Resp. Técnico: Nome do responsável	
CRQ: 00000000	
DEDETIZAÇÃO	

Preencher à caneta

100 mm

100 mm

- ☐ Ref.: Branco fosco
- ☒ Ref.: Vermelho Ferrari - Vinílica Brilhante Polytex


Este adesivo deve ser face única com cola atrás.
Fonte utilizada : Swis721BT Negrito
Unidade: mm / ESC.: 1:1

Obs.: O adesivo deverá ser BRANCO FOSCO

ADESIVO Nº

20



-  Ref.: Prata Brilhante Imagraf
 -  Ref.: Vermelho Ferrari - Vinilica Brilhante Polytex
- Este adesivo deve ser face única com cola atrás.**
Fonte utilizada : Swis721BT Negrito
Unidade: mm / ESC.: 1:1

ADESIVO Nº

21



● Para permitir a legibilidade dos textos os adesivos dupla-face não devem ser translúcidos

- Ref.: Prata Brilhante Imagraf
- Ref.: Vermelho Ferrari - Vinílica Brilhante Polytex

Este adesivo deve ser dupla-face.

Unidade: mm / ESC.: 1:2



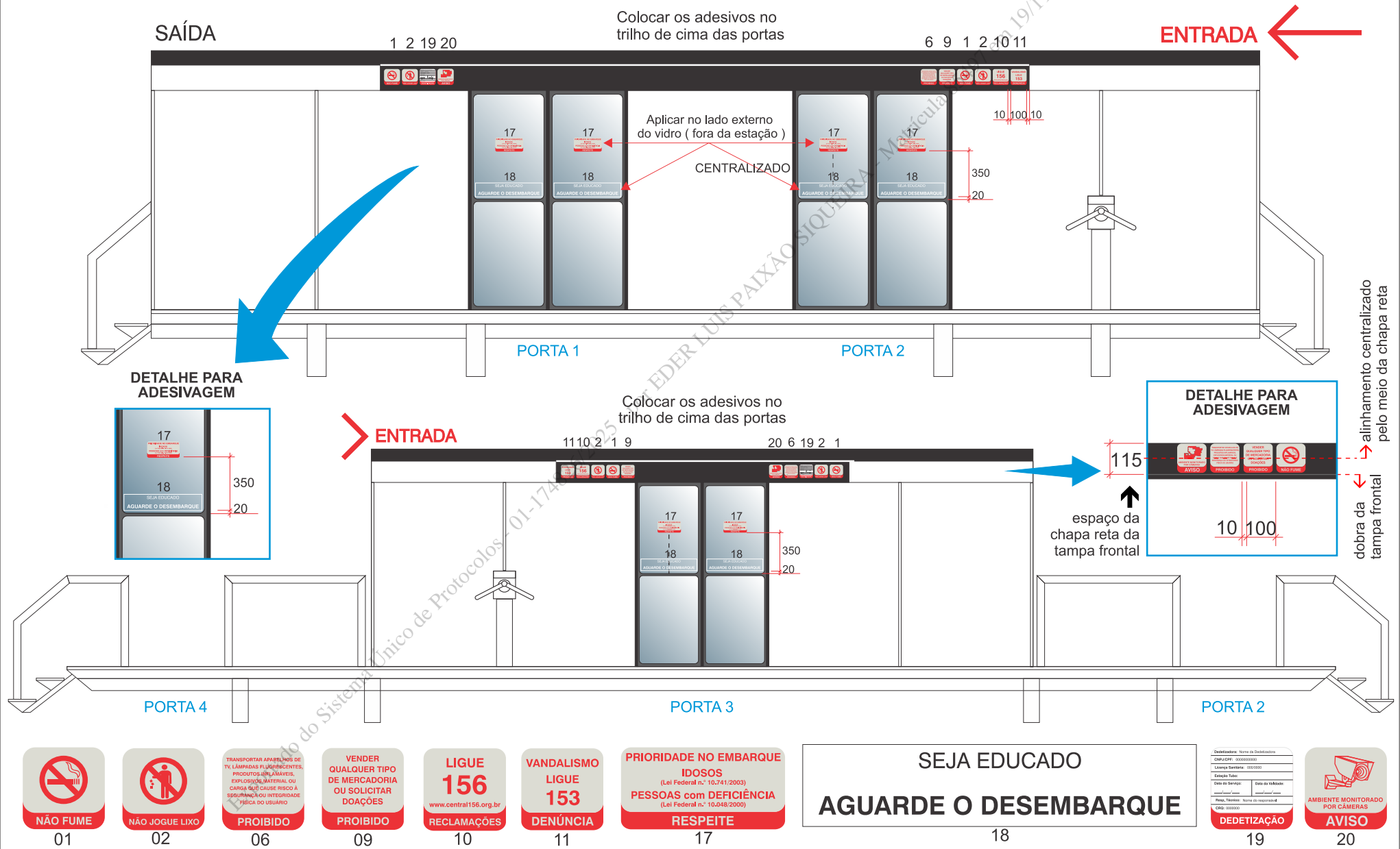
● Para permitir a legibilidade dos textos os adesivos dupla-face não devem ser translúcidos

■ Ref.: Prata Brilhante Imagraf
■ Ref.: Vermelho Ferrari - Vinílica Brilhante Polytex
Este adesivo deve ser dupla-face.
Fonte utilizada : Swis721BT Negrito
Unidade: mm / ESC.: 1:1

POSICIONAMENTO ADESIVOS ESTAÇÕES TUBOS COM 1, 2 E 3 PORTAS

- ➔ **Unidade de medida:** mm
- ➔ **10mm** - Distância entre adesivos

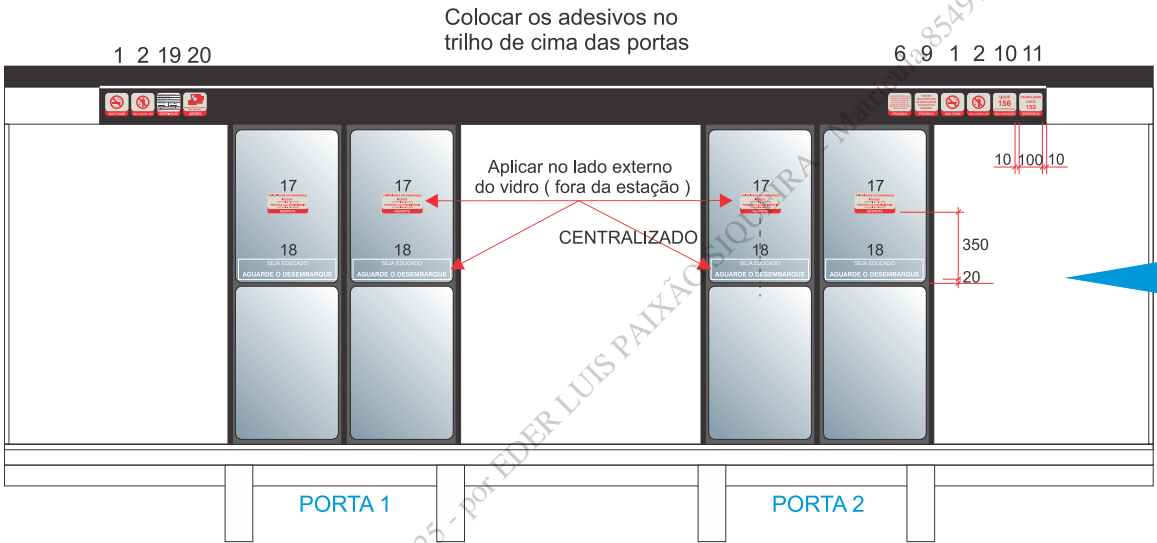
*Aplicar os adesivos a partir das extremidades nos três modelos de tubos



POSICIONAMENTO ADESIVOS ESTAÇÕES TUBOS COM 2 E 3 PORTAS EM TERMINAIS DE TRANSPORTE

→ **Unidade de medida:** mm

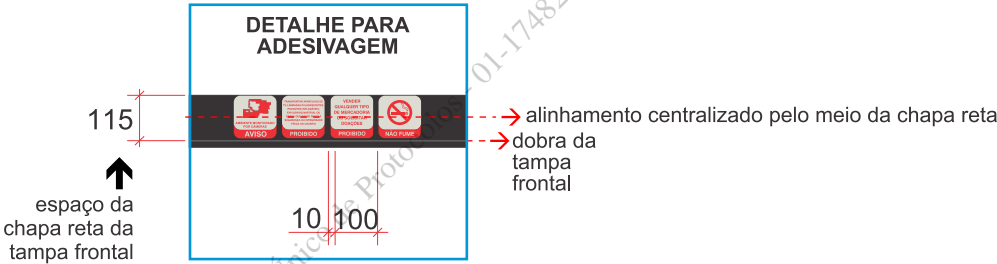
→ 10mm - Distância entre adesivos



DETALHE PARA ADESIVAGEM



DETALHE PARA ADESIVAGEM



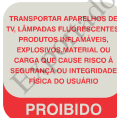
*Aplicar os adesivos a partir das extremidades nos dois modelos de tubos



01



02



06



09



10



11



17



18



19

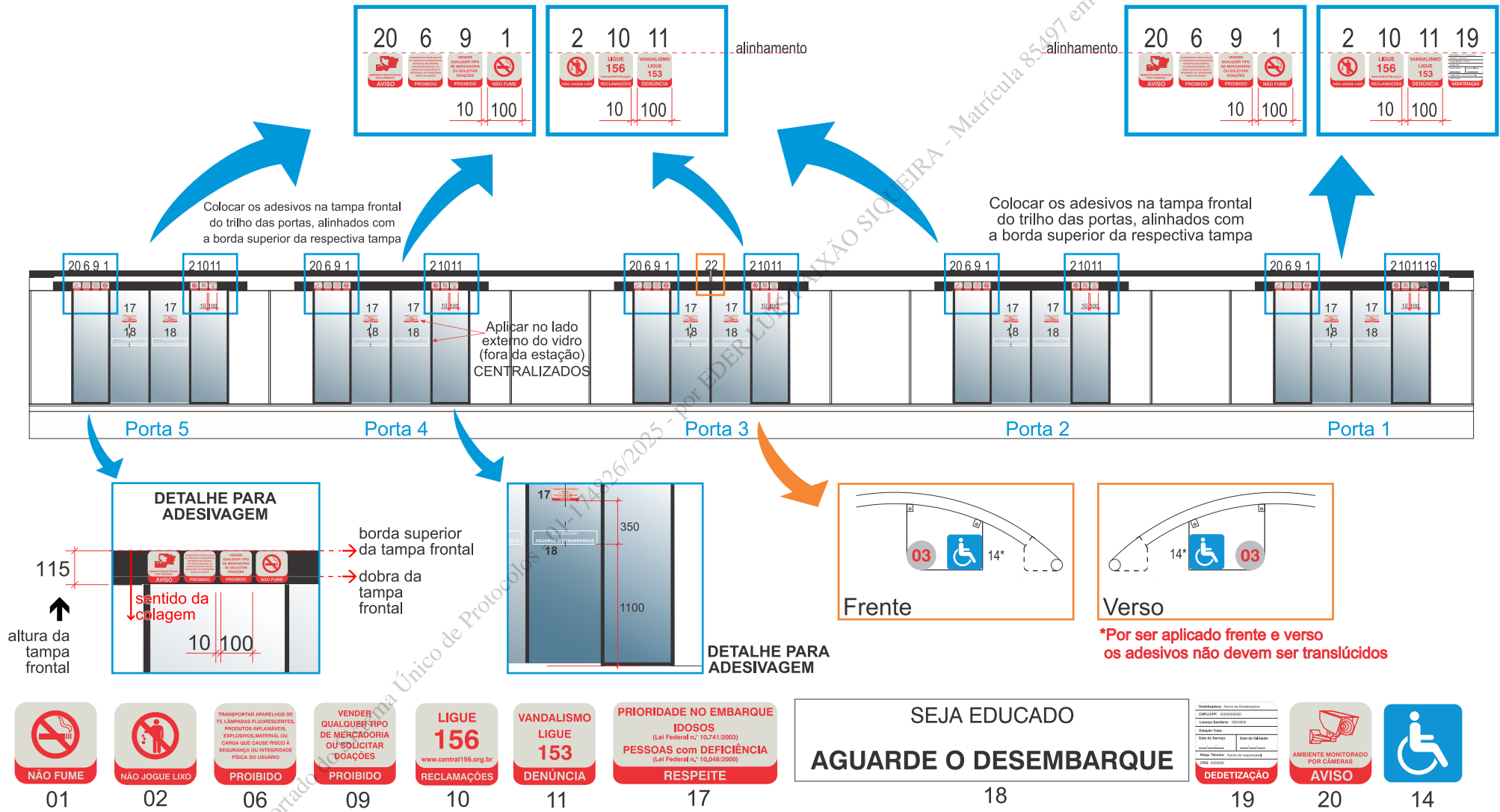


20

POSICIONAMENTO ADESIVOS ESTAÇÕES TUBOS COM 5 PORTAS, PADRÃO LINHA VERDE NORTE*

*MODELO DE PORTA RETA

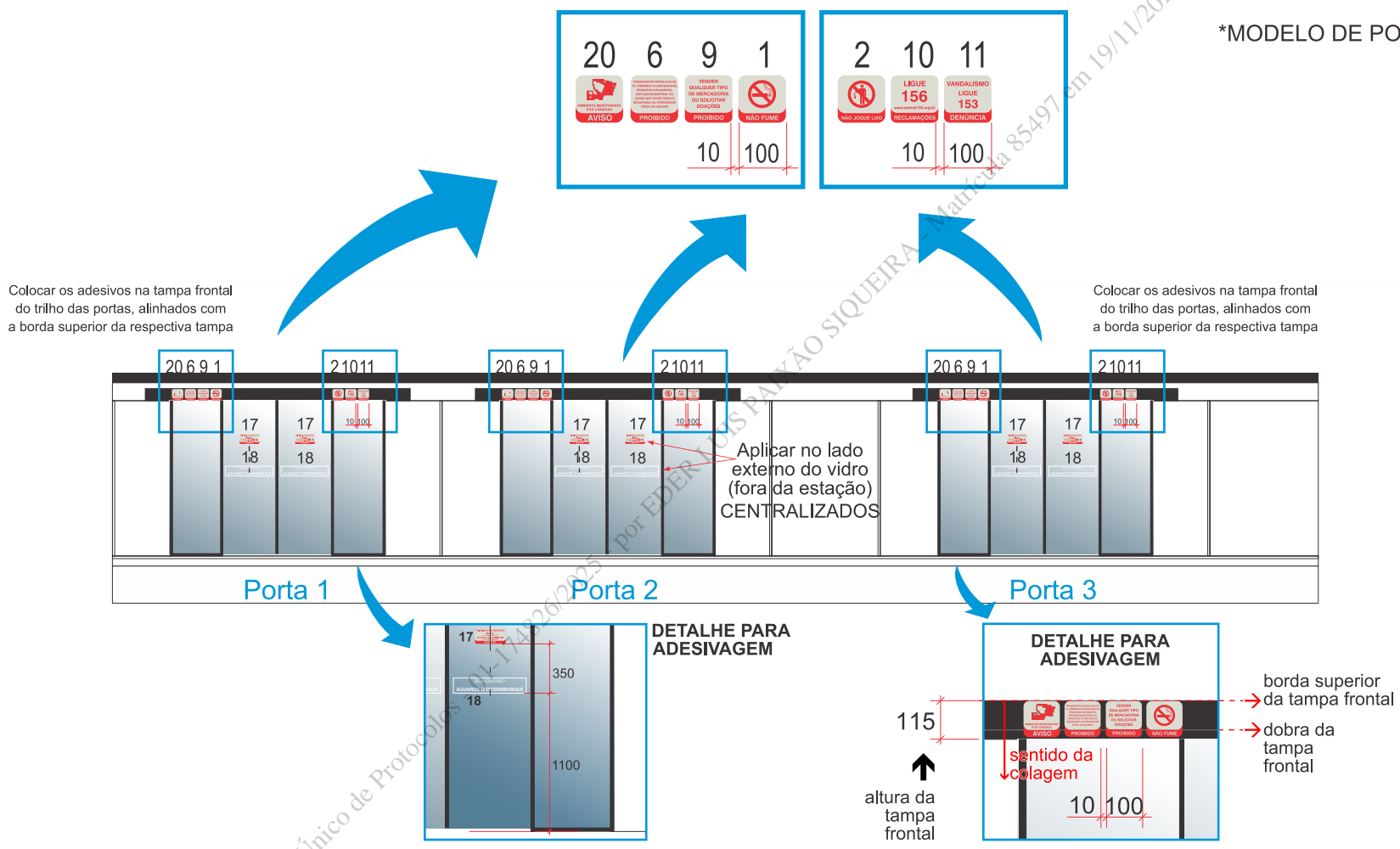
- ➔ **Unidade de medida: mm**
- ➔ **10mm - Distância entre adesivos**



- ➔ **Unidade de medida:** mm
- ➔ **10mm** - Distância entre adesivos

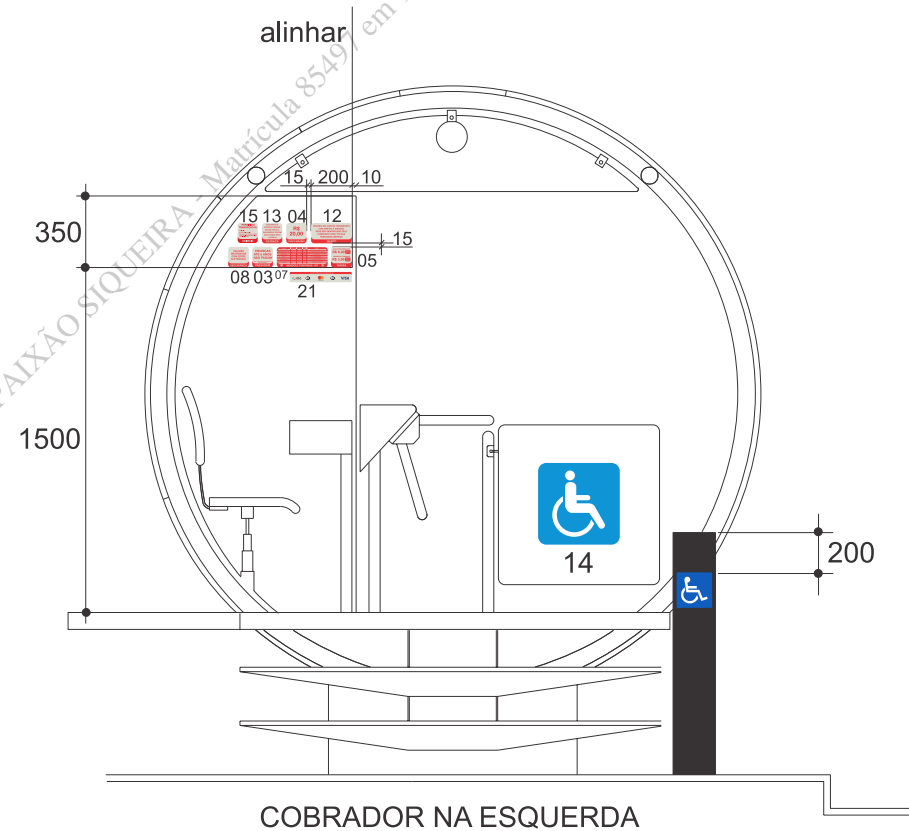
POSICIONAMENTO ADESIVOS ESTAÇÕES COM 3 PORTAS, PADRÃO PRISMA SOLAR*

*MODELO DE PORTA RETA



Exportado do Sistema Único de Protocolos 01-174826/2025 por EDER LUIS RAYÃO SIQUEIRA Matrícula 85497 em 19/11/2025 às 12:58:18

POSICIONAMENTO ESTAÇÕES TUBOS



PAGUE TAMBÉM POR APROXIMAÇÃO

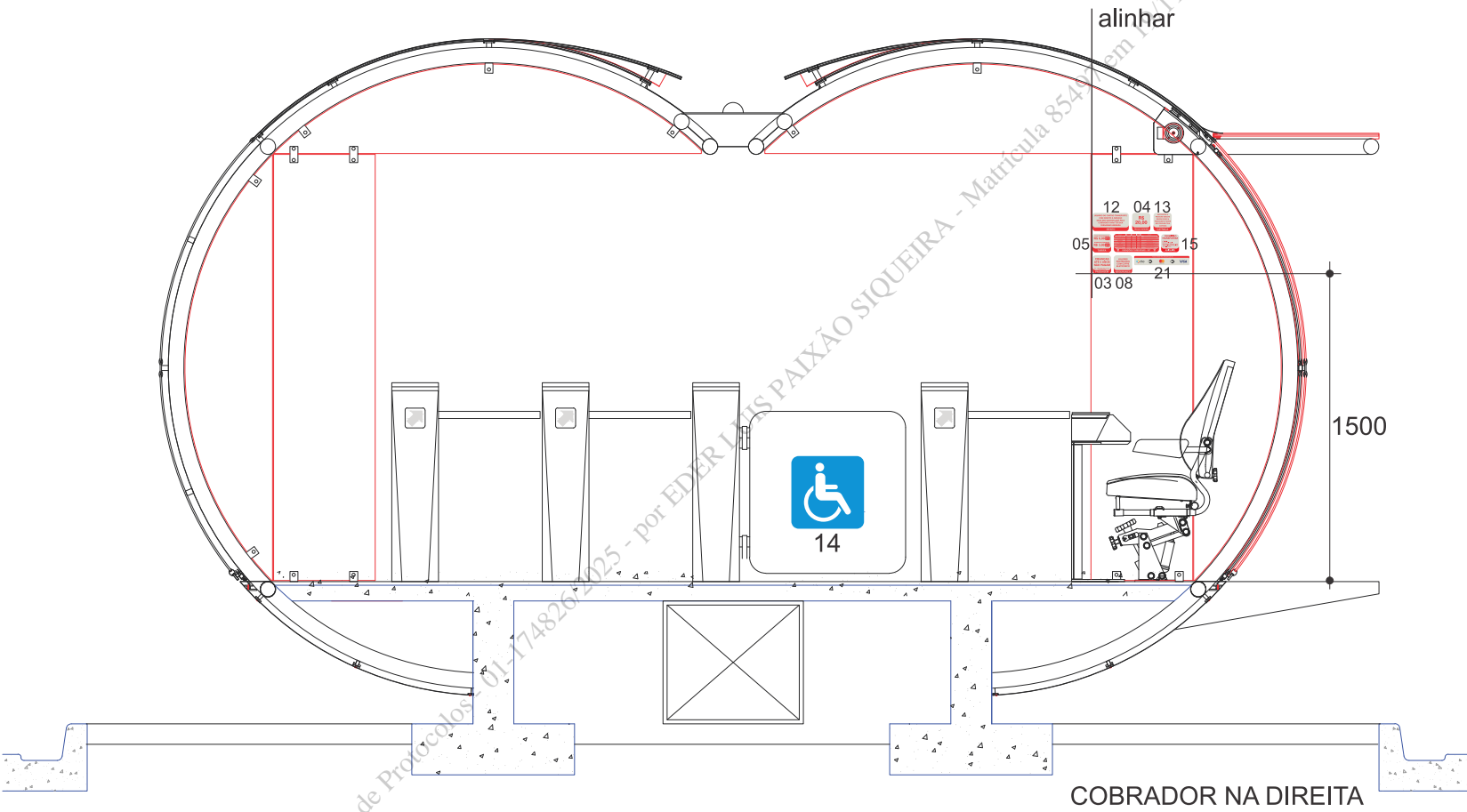
    

21

→ Adesivos aplicados na parte interna do vidro.

Unidade de medida: mm

POSICIONAMENTO ESTAÇÕES TUBOS LINHA VERDE



**CRIANÇAS
ATÉ 5 ANOS
NÃO PAGAM**
TARIFA: R\$ 0,00
PASSAGEM

03

**R\$
50,00**
TROCO MÁXIMO

04

**DIAS ÚTEIS/SÁBADOS
R\$ 6,00
DOMINGOS/FERIADOS
R\$ 3,00**
TARIFA

05

MODALIDADE	REGRAS	VALOR	REGRAS
MODALIDADE 01	MODALIDADE 02	MODALIDADE 03	MODALIDADE 04
MODALIDADE 05	MODALIDADE 06	MODALIDADE 07	MODALIDADE 08
MODALIDADE 09	MODALIDADE 10	MODALIDADE 11	MODALIDADE 12
MODALIDADE 13	MODALIDADE 14	MODALIDADE 15	MODALIDADE 16
MODALIDADE 17	MODALIDADE 18	MODALIDADE 19	MODALIDADE 20
MODALIDADE 21	MODALIDADE 22	MODALIDADE 23	MODALIDADE 24
MODALIDADE 25	MODALIDADE 26	MODALIDADE 27	MODALIDADE 28
MODALIDADE 29	MODALIDADE 30	MODALIDADE 31	MODALIDADE 32
MODALIDADE 33	MODALIDADE 34	MODALIDADE 35	MODALIDADE 36
MODALIDADE 37	MODALIDADE 38	MODALIDADE 39	MODALIDADE 40
MODALIDADE 41	MODALIDADE 42	MODALIDADE 43	MODALIDADE 44
MODALIDADE 45	MODALIDADE 46	MODALIDADE 47	MODALIDADE 48
MODALIDADE 49	MODALIDADE 50	MODALIDADE 51	MODALIDADE 52
MODALIDADE 53	MODALIDADE 54	MODALIDADE 55	MODALIDADE 56
MODALIDADE 57	MODALIDADE 58	MODALIDADE 59	MODALIDADE 60
MODALIDADE 61	MODALIDADE 62	MODALIDADE 63	MODALIDADE 64
MODALIDADE 65	MODALIDADE 66	MODALIDADE 67	MODALIDADE 68
MODALIDADE 69	MODALIDADE 70	MODALIDADE 71	MODALIDADE 72
MODALIDADE 73	MODALIDADE 74	MODALIDADE 75	MODALIDADE 76
MODALIDADE 77	MODALIDADE 78	MODALIDADE 79	MODALIDADE 80
MODALIDADE 81	MODALIDADE 82	MODALIDADE 83	MODALIDADE 84
MODALIDADE 85	MODALIDADE 86	MODALIDADE 87	MODALIDADE 88
MODALIDADE 89	MODALIDADE 90	MODALIDADE 91	MODALIDADE 92
MODALIDADE 93	MODALIDADE 94	MODALIDADE 95	MODALIDADE 96
MODALIDADE 97	MODALIDADE 98	MODALIDADE 99	MODALIDADE 100

07

**VALORES
PROTEGIDOS
COM COFRE
ELETRÔNICO**
SEGURANÇA

08

**USUÁRIO DO CARTÃO TRANSPORTE
COM DIREITO À ISENÇÃO
DEVE SER IDENTIFICADO PELO
COBRADOR PARA TER SUA
PASSAGEM LIBERADA**
ISENTO

12

**GESTANTES E
PESSOAS OBRASAS
DEVEM PAGAR A
PASSAGEM E PODEM
NÃO PASSAR PELA
CATRACA**
CATRACA

13

**PERMITIDO
TRANSPORTAR**
ANIMAIS

15

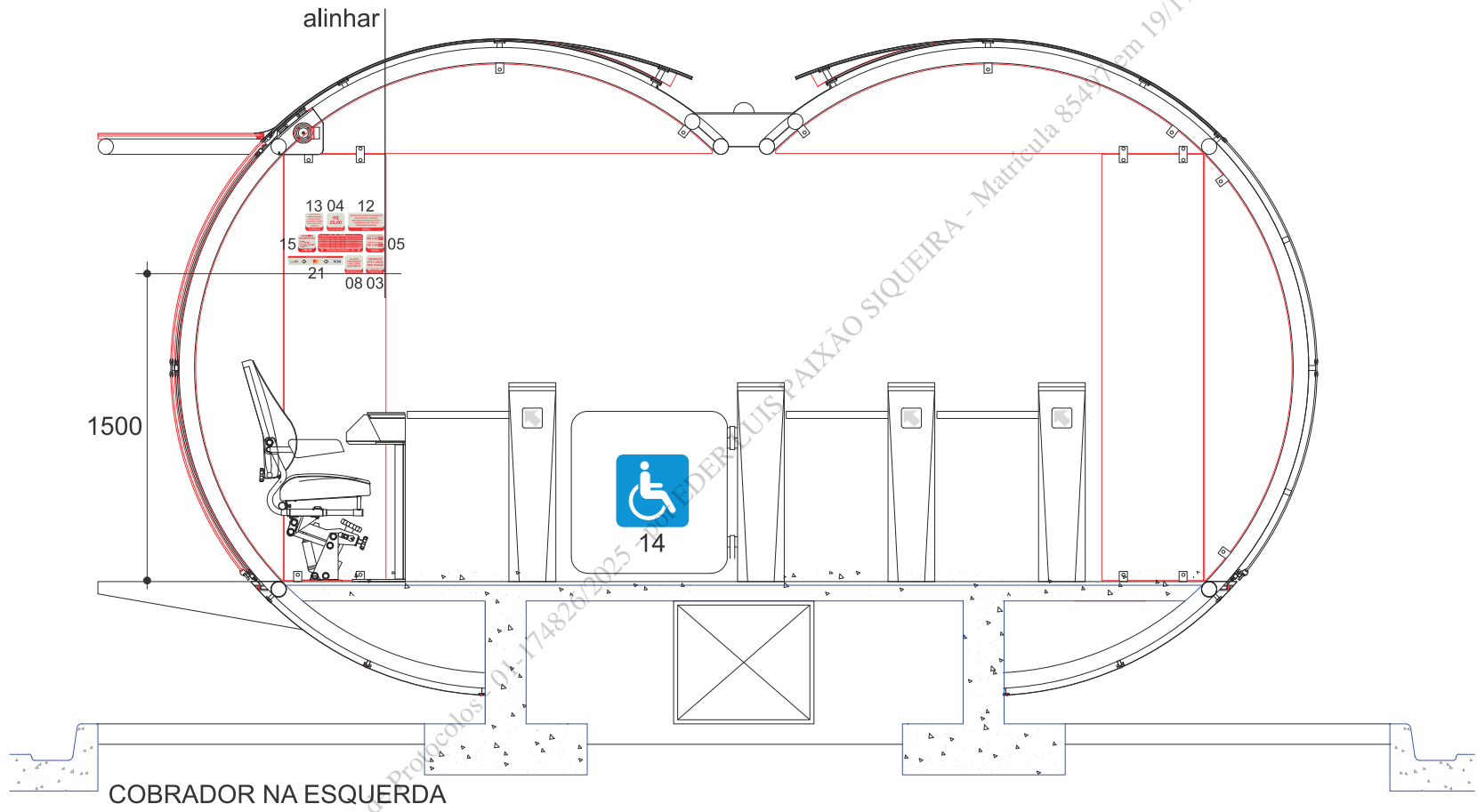
PAGUE TAMBÉM POR APROPRIAÇÃO
elo, American Express, Mastercard, Visa

21

→ Adesivos aplicados na parte interna do vidro.

POSICIONAMENTO ESTAÇÕES TUBOS LINHA VERDE

Unidade de medida: mm



**CRIANÇAS
ATÉ 5 ANOS
NÃO PAGAM**

DIAS, COM OS DIAS ANTES, DEPENDENDO DA REGULAÇÃO

PASSAGEM

03

**R\$
50,00**

TROÇO MÁXIMO

04

**DIAS ÚTEIS/SÁBADOS
R\$ 6,00**

**DOMINGOS/FERIADOS
R\$ 3,00**

TARIFA

05

IDENTIFICADOR	DESCRIÇÃO	VALOR	REGRAS
001	Passagem	R\$ 50,00	Valor máximo da passagem
002	Tarifa	R\$ 6,00	Valor da tarifa
003	Passagem	R\$ 50,00	Valor máximo da passagem
004	Tarifa	R\$ 6,00	Valor da tarifa
005	Passagem	R\$ 50,00	Valor máximo da passagem
006	Tarifa	R\$ 6,00	Valor da tarifa
007	Passagem	R\$ 50,00	Valor máximo da passagem
008	Tarifa	R\$ 6,00	Valor da tarifa
009	Passagem	R\$ 50,00	Valor máximo da passagem
010	Tarifa	R\$ 6,00	Valor da tarifa

07

**VALORES
PROTEGIDOS
COM COFRE
ELETRÔNICO**

SEGURANÇA

08

**USUÁRIO DO CARTÃO TRANSPORTE
COM DIREITO À ISENÇÃO
DEVE SER IDENTIFICADO PELO
COBRADOR PARA TER SUA
PASSAGEM LIBERADA**

ISENTO

12

**GESTANTES E
PESSOAS OBESAS
DEVEM PAGAR A
PASSAGEM E PODEM
NÃO PASSAR PELA
CATRACA**

CATRACA

13

**PERMITIDO
TRANSPORTAR**

ANIMAIS

15

PAGUE TAMBÉM POR APROXIMAÇÃO

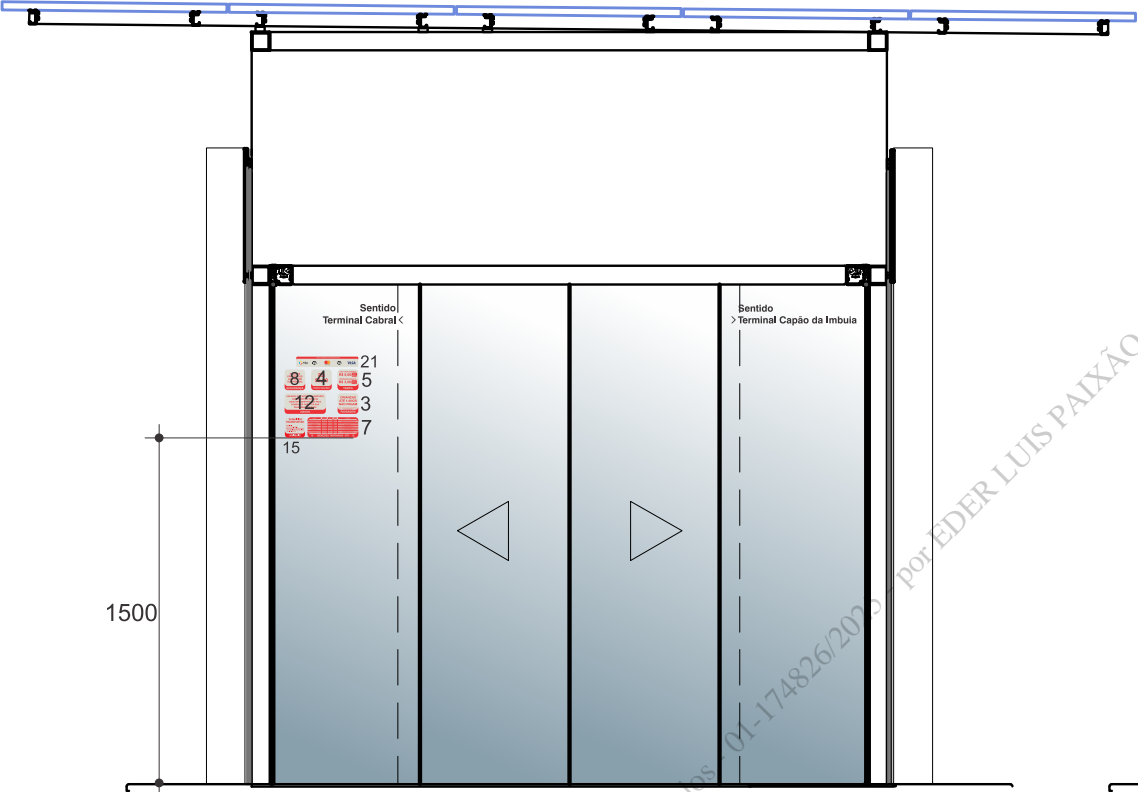
elo **PIX** **BRASIL** **VISA**

21

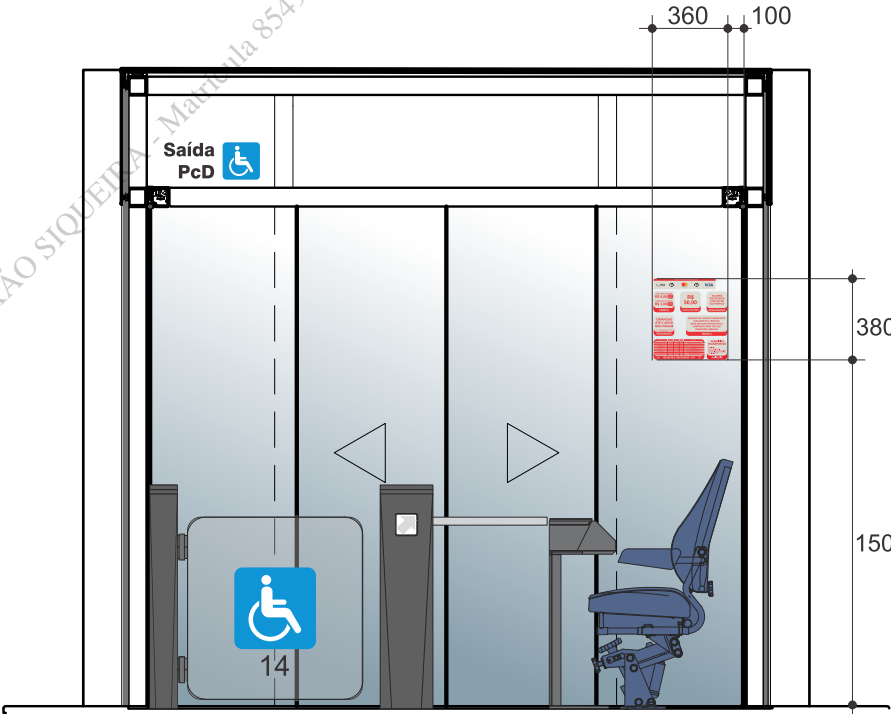
→ Adesivos aplicados na parte interna do vidro.

Unidade de medida: mm

POSICIONAMENTO ESTAÇÕES
PADRÃO PRISMA SOLAR



Vista externa



COBRADOR NA DIREITA

Vista interna

**CRIANÇAS
ATÉ 5 ANOS
NÃO PAGAM**

VALOR: COM DE 05 ANOS DEVE PAGAR
R\$ 3,00

PASSAGEM

03

**R\$
50,00**

TROÇO MÁXIMO

04

**DIAS ÚTEIS/SÁBADOS
R\$ 6,00**

**DOMINGOS/FERIADOS
R\$ 3,00**

TARIFA

05

MODALIDADE	REGRAS	VALOR	REGRAS	VALOR
MODALIDADE 01	MODALIDADE 02	...
MODALIDADE 03	MODALIDADE 04	...
MODALIDADE 05	MODALIDADE 06	...
MODALIDADE 07	MODALIDADE 08	...
MODALIDADE 09	MODALIDADE 10	...
MODALIDADE 11	MODALIDADE 12	...
MODALIDADE 13	MODALIDADE 14	...
MODALIDADE 15	MODALIDADE 16	...
MODALIDADE 17	MODALIDADE 18	...
MODALIDADE 19	MODALIDADE 20	...
MODALIDADE 21	MODALIDADE 22	...
MODALIDADE 23	MODALIDADE 24	...
MODALIDADE 25	MODALIDADE 26	...
MODALIDADE 27	MODALIDADE 28	...
MODALIDADE 29	MODALIDADE 30	...
MODALIDADE 31	MODALIDADE 32	...
MODALIDADE 33	MODALIDADE 34	...
MODALIDADE 35	MODALIDADE 36	...
MODALIDADE 37	MODALIDADE 38	...
MODALIDADE 39	MODALIDADE 40	...
MODALIDADE 41	MODALIDADE 42	...
MODALIDADE 43	MODALIDADE 44	...
MODALIDADE 45	MODALIDADE 46	...
MODALIDADE 47	MODALIDADE 48	...
MODALIDADE 49	MODALIDADE 50	...

ISENÇÕES TARIFÁRIAS - RIT

07

**VALORES
PROTEGIDOS
COM COFRE
ELETRÔNICO**

SEGURANÇA

08

**USUÁRIO DO CARTÃO TRANSPORTE
COM DIREITO À ISENÇÃO
DEVE SER IDENTIFICADO PELO
COBRADOR PARA TER SUA
PASSAGEM LIBERADA**

ISENTO

12

**GESTANTES E
PESSOAS OBRAS
DEVEM PAGAR A
PASSAGEM E PODEM
NÃO PASSAR PELA
CATRACA**

CATRACA

13

**PERMITIDO
TRANSPORTAR**

ANIMAIS

15

PAGUE TAMBÉM POR APROPRIAÇÃO

elo **net** **mastercard** **visa**

21

POSICIONAMENTO ADESIVOS

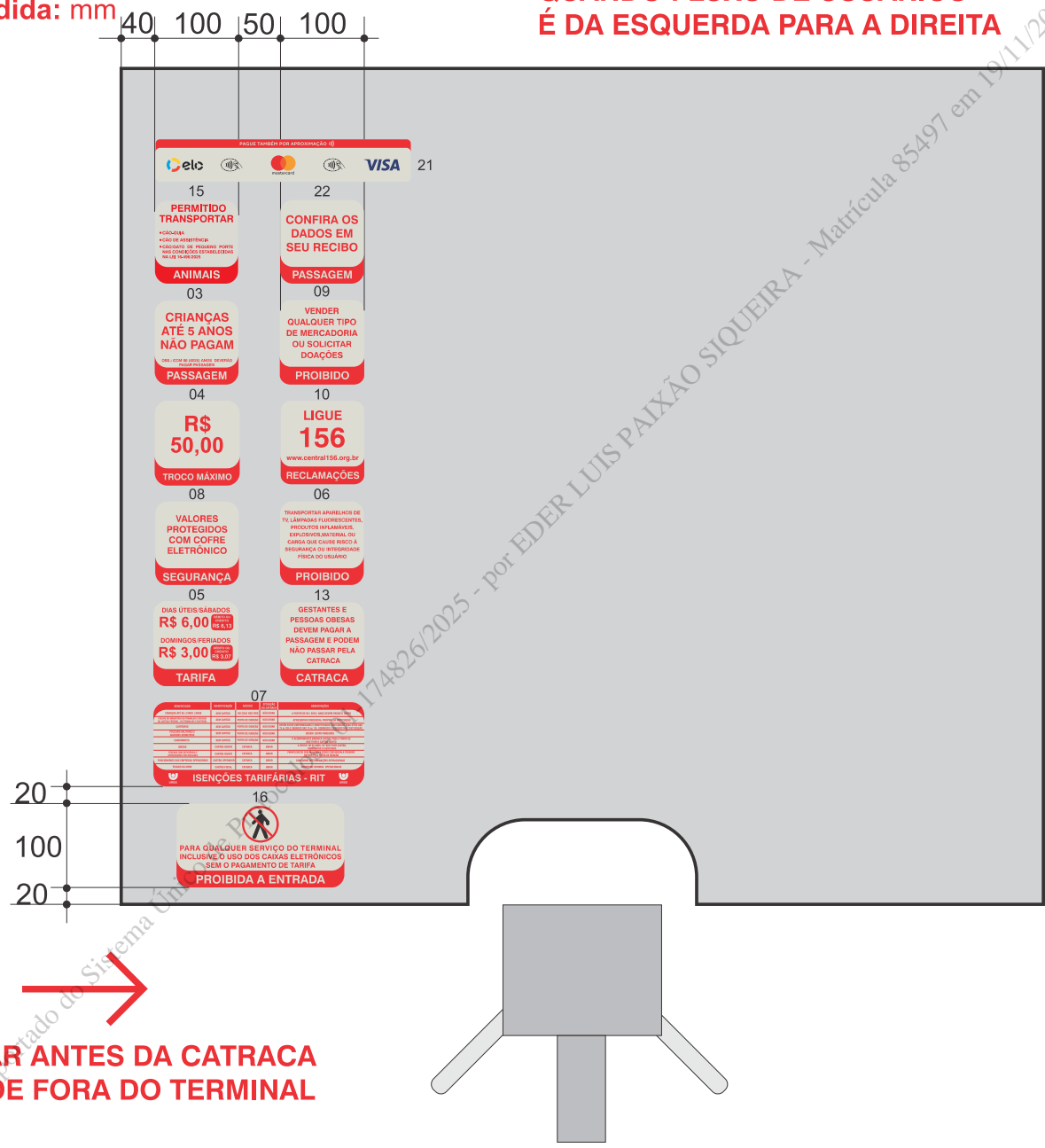
TERMINAIS PADRÃO

→ Adesivos aplicados na parte interna do vidro.

Unidade de medida: mm

QUANDO FLUXO DE USUÁRIOS É DA ESQUERDA PARA A DIREITA

TERMINAL →



APLICAR ANTES DA CATRACA LADO DE FORA DO TERMINAL

POSICIONAMENTO ADESIVOS

TERMINAIS PADRÃO

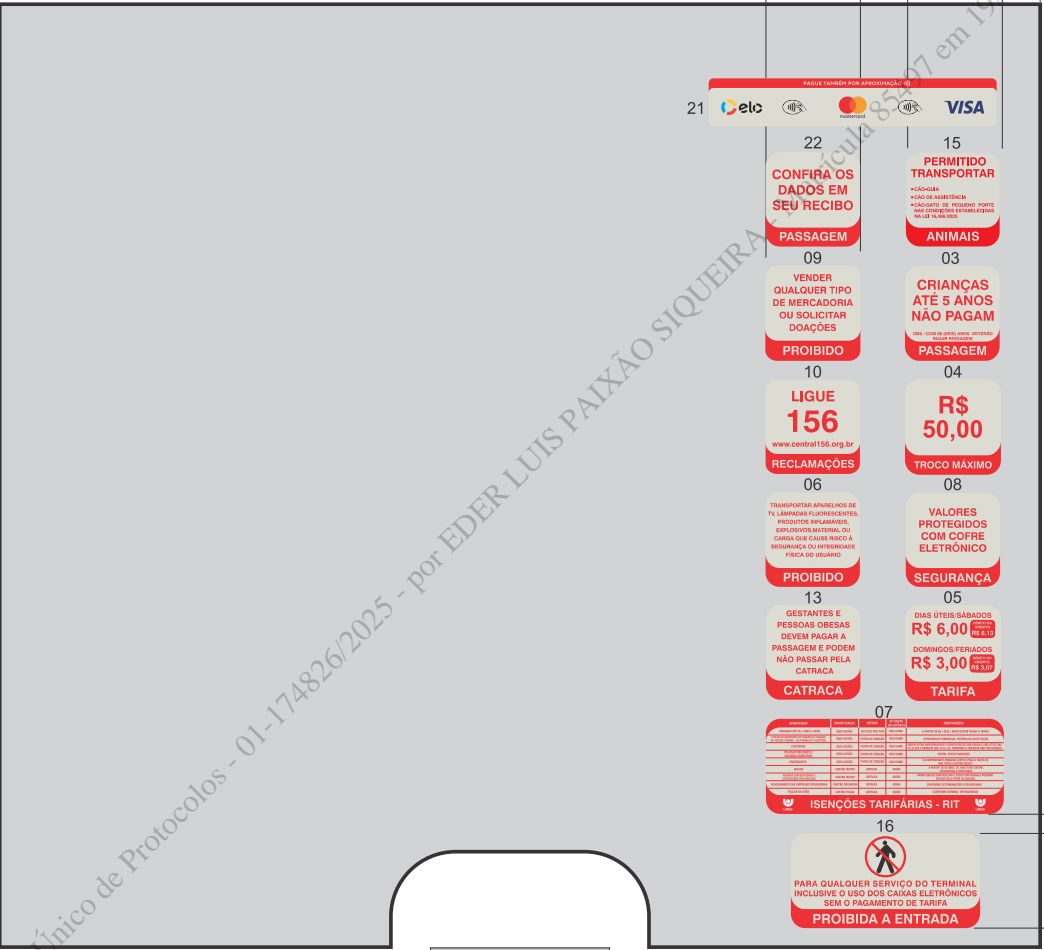
→ Adesivos aplicados na parte interna do vidro.

Unidade de medida: mm

← **TERMINAL**

QUANDO FLUXO DE USUÁRIOS É DA DIREITA PARA A ESQUERDA

100 50 100 40



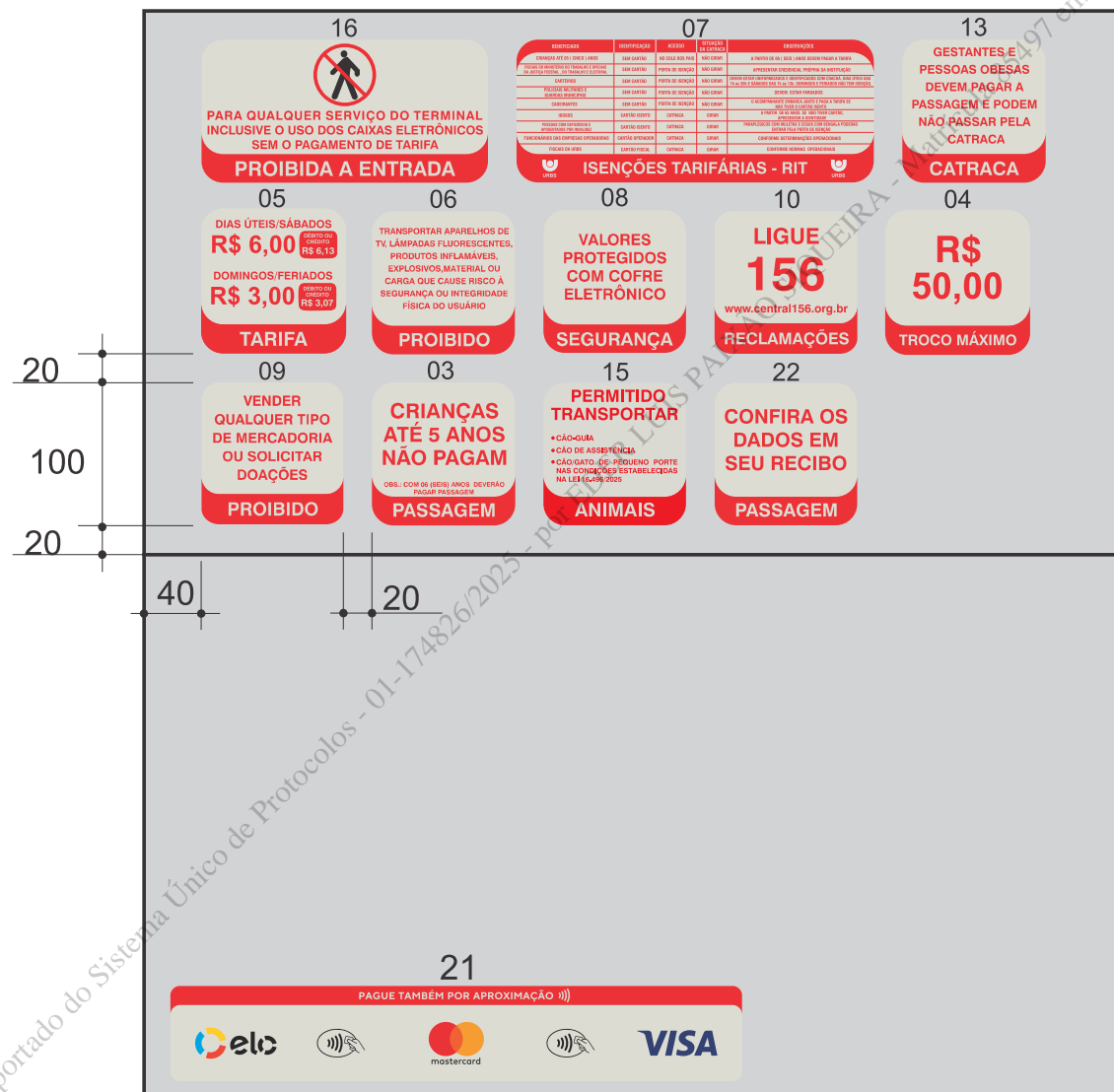
← **APLICAR ANTES DA CATRACA LADO DE FORA DO TERMINAL**

TERMINAIS SANTA CÂNDIDA E SANTA FELICIDADE

(Vidro Bipartido)

→ Adesivos aplicados na parte interna do vidro.

Unidade de medida: mm



(Entrada 1 - Sentido centro)

Obs.: Na outra entrada do Terminal Carmo deverá ser aplicado o posicionamento padrão dos adesivos

Adesivos aplicados na parte interna do vidro.

Unidade de medida: mm

