PREFEITURA MUNICIPAL DE CURITIBA

URBANIZAÇAO DE CURITIBA S/A

PROCESSO ADMINISTRATIVO ELETRÔNICO

Protocolo: 01-089864/2026 **Data/Hora Cadastro: 30/03/2026 19:34:36**

Interessado Principal: URBS-URBANIZACAO DE CURITIBA S/A

E-mail: **Telefone: 33203162**

CPF/CNPJ: 75.076.836/0001-79

Unidade Administrativa:

Assunto Principal: 7063 - TRANSPORTE COLETIVO / e-SUP

Código T.T.D.: 17-06-04-01 - URBANIZAÇÃO DE CURITIBA S.A. - DETERMINAÇÕES DA OPERAÇÃO DO TRANSPORTE COLETIVO

Unidade Responsável:

Atendimento: Prioridade Normal

Observações:

Encaminhamos os dados de quilometragem, frota e pessoal para a elaboração dos custos do sistema de transporte coletivo de Curitiba, visando estabelecer a tarifa técnica para o mês de abril de 2026.

Esse documento é regulamentado pelo Decreto Municipal nº. 848 de 15 de agosto de 2018, que visa: promover a utilização de meios eletrônicos para a realização dos processos administrativos com segurança, transparência e economicidade; ampliar a sustentabilidade ambiental com o uso da tecnologia da informação e comunicação; e facilitar o acesso dos cidadãos e da Administração às informações das diversas instâncias administrativas.

Obs: Para informações a respeito do andamento deste protocolo é possível a consulta no site:

HTTP://CONSULTAPROTOCOLO.CURITIBA.PR.GOV.BR

Exportado no Sistema Único de Protocolos - 01-089864/2026 - por Carlos Eduardo Manga - Matrícula 83454 em 07/08/2026 às 18:07:14

SÚMULA DAS INFORMAÇÕES DO PROTOCOLO - 01-089864/2026

Status do Protocolo:

ENCERRADO

Informações de Cadastro:

Nome e Matricula: **SERGIO LUIS DE OLIVEIRA - 30008**

Unidade de Cadastro: **URBSDMU - DIRETORIA DE MOBILIDADE URBANA**

Exportado do Sistema Único de Protocolos - 01-089864/2026 - por Carlos Eduardo Manika - Matrícula 83454 em 07/08/2026 às 18:07:14

Prefeitura Municipal de Curitiba

Descrição do Trâmite - Informação

Protocolo: 01-089864/2026

DE: URBS / URBSDMU - DIRETORIA DE MOBILIDADE URBANA

PARA: URBS / URBSATA - ASSESSORIA TARIFÁRIA, SUBORDINADA

À ATA

Encaminhamos os dados de quilometragem, frota e pessoal para a elaboração dos custos do sistema de transporte coletivo de Curitiba, visando estabelecer a tarifa técnica para o mês de abril de 2026.

Informamos ainda que, nesta data, anexamos aos autos o(s) seguinte(s) documento(s) e/ou link(s):

1.1 - 04_ABERTURA_CUSTO_KM_04_ABRIL_2026_TARIFA TÉCNICA.PDF

1.2 - ANÁLISE_PROGRAMAÇÃO_KM_01_DU_04_ABRIL_2026.PDF

1.3 - ANÁLISE_PROGRAMAÇÃO_LINHA_KM_01_DU_04_ABRIL_2026.PDF

1.4 - ANÁLISE_PROGRAMAÇÃO_KM_02_SAB_04_ABRIL_2026.PDF

1.5 - ANÁLISE_PROGRAMAÇÃO_LINHA_KM_02_SAB_04_ABRIL_2026.PDF

1.6 - ANÁLISE_PROGRAMAÇÃO_KM_03_DOM_04_ABRIL_2026.PDF

1.7 - ANÁLISE_PROGRAMAÇÃO_LINHA_KM_03_DOM_04_ABRIL_2026.PDF

Curitiba , 30 de março de 2026 - 19:34:36

Assinado eletronicamente por Sergio Luis de Oliveira - 30008 com fundamento no art. 6º, §1º do Decreto Municipal nº 848 de 15 de agosto de 2018.

Exportado do Sistema Único de Protocolo - 01-089864/2026 - por Carlos Eduardo Manika - Matrícula 83454 em 07/08/2026 às 18:07:14

Protocolo 01-089864/2026 Anexo 1.1 - 04_ABERTURA_CUSTO_KM_04_ABRIL_2026_TARIFA TÉ do Trâmite 1 INFORMAÇÃO - URBSDMU

Prefeitura Municipal de Curitiba
URBS
Urbanização de Curitiba S.A.
Av. Presidente Afonso Camargo, 330
Rodoferroviária - Bloco Central
80060-090 JD Botânico Curitiba PR
Tel 41 3320-3000 / 3320-3232
www.urbs.curitiba.pr.gov.br

urbs

CURITIBA

Curitiba, 30 de março de 2026.

A
ATA-Assessoria Tarifária
Carlos Eduardo Manika
Assessor

Ref.: Alterações Operacionais no Sistema de Transporte Coletivo de Curitiba – Demonstrativo de alterações de Quilometragem, Pessoal e Frota Operante para o mês de ABRIL/2026.

Prezado Senhor:

Servimos da presente para informar as alterações operacionais no sistema de transporte coletivo de Curitiba, o qual servirá para definição da Tarifa Técnica com base para previsão de quilometragem, horas de pessoal e frota operante para o mês de **ABRIL/2026**, a saber:

a) **Quilometragem:** Considerando os dados extraídos para a elaboração do custo quilométrico para o mês:

MARÇO/2026: com base nos dias úteis (02/03/2026) **267.523,191** sábados (28/02/2026) **165.639,981** domingos e feriados (01/03/2026) **132.740,029.**

ABRIL/2026: com base nos dias úteis (30/03/2026) **268.273,150** sábados (28/03/2026) **166.601,188** domingos e feriados (29/03/2026) **132.923,563.**

Os quais apresentaram as **DIFERENÇAS** de quilometragem sendo: **749,959** para dias úteis, **961,207** para sábados e **183,534** para domingos e feriados.

Exportado do Sistema Único de Protocolos - 01-089864/2026 por Carlos Eduardo Manika - Matrícula 8[illegible]54 em 07/08/2026 às 18:07:14

Protocolo 01-089864/2026 Anexo 1.1 - 04_ABERTURA_CUSTO_KM_04_ABRIL_2026_TARIFA TÉ do Trâmite 1 INFORMAÇÃO - URBSDMU

Prefeitura Municipal de Curitiba
URBS
Urbanização de Curitiba S.A.
Av. Presidente Afonso Camargo, 330
Rodoferroviária - Bloco Central
80060-090 JD Botânico Curitiba PR
Tel 41 3320-3000 / 3320-3232
www.urbs.curitiba.pr.gov.br

urbs

CURITIBA

Cabe salientar que o calendário mensal pelas suas variações de tipos de dia, interfere diretamente na quilometragem projetada, uma vez que, mesmo que a quilometragem fosse mantida nos mesmos valores do mês anterior, o total de quilometragem mensal seria alterado em função das diferenças de dias.

b) **Horas de pessoal:** Com as alterações realizadas pela UPC - Unidade de Planejamento do Transporte Coletivo, considerado para elaboração do quantitativo de pessoal para o mês:

MARÇO/2026: em dias úteis (02/03/2026) **22005:05** sábados (28/02/2026) **15644:03** e domingos e feriados (01/03/2026) **13436:18.**

ABRIL/2026: em dias úteis (30/03/2026) **22060:32** sábados (28/03/2026) **15687:30** e domingos e feriados (29/03/2026) **13437:40.**

Os quais apresentaram as **DIFERENÇAS** em horas de pessoal de **55:27** para dias úteis, **43:27** para sábados e **1:22** para domingos e feriados.

c) **Frota Operante:** A frota operante é calculada considerando a maior disponibilidade de tipo de veículos dias úteis. As alterações operacionais realizadas no mês de **ABRIL/2026** (30/03/2026), as quais refletem a previsão da Tarifa Técnica para, levam em consideração todas as necessidades de redução, aumento ou relocação de veículos em função da demanda de passageiros observada, bem como, dos apontamentos realizados pela fiscalização que acabam norteando as alterações das linhas, visando dar um melhor atendimento aos usuários.

Exportado do Sistema Único de Protocolo - Itens do 01-089864/2026 por Carlos Eduardo Manika - Matrícula 93454 em 01/08/2026 às 18:07:14

DISTRIBUIÇÃO DA FROTA OPERANTE

CATEGORIA	MICRO	MICRO ESPECIAL	COMUM	PADRON	PADRON LD	PADRON DD	HÍBRIDO	ARTICULADO 18 M	ARTICULADO LD	ARTICULADO 20 M	BIARTICULADO	ECOMUM	EPADRON	TOTAL
MARÇO/2026 (TT)	1	106	401	52	190	6	27	175	36	44	145	1	6	1.190
ABRIL/2026 (TT)	1	107	401	53	192	6	27	175	36	44	145	1	6	1.194
Diferenças	0	1	0	1	2	0	0	0	0	0	0	0	0	4

Protocolo 01-089864/2026 Anexo 1.1 - 04_ABERTURA_CUSTO_KM_04_ABRIL_2026_TARIFA TÉ do Trâmite 1 INFORMAÇÃO - URBSDMU

Prefeitura Municipal de Curitiba
URBS
Urbanização de Curitiba S.A.
Av. Presidente Affonso Camargo, 330
Rodoferroviária - Bloco Central
80060-090 JD Botânico Curitiba PR
Tel 41 3320-3000 / 3320-3232
www.urbs.curitiba.pr.gov.br

urbs

CURITIBA

Destacamos que a linha Turismo, interrupção da operação da Empresa Auto Viação Mercês Ltda. (Orlando Bertoldi e CIA Ltda.) a frota de veículos Double Deck ficou comprometida em 05 (cinco) veículos, motivo pelo qual estão demonstrados nos comparativos a redução de frota.

Para atendimento aos clientes da linha 979 – Turismo, foram disponibilizados aos sábados, domingos e feriados, operação com os veículos elétricos.

segue em anexo, os quadros demonstrativos de Análise de Programação com os comparativos de resumo de quilometragem e horas de pessoal, bem como os comparativos por linha alterada, no que tange as datas acima mencionadas.

Diante dos apontamentos, nos colocamos a disposição, caso sejam necessários maiores esclarecimentos.

Salientamos que as planilhas contendo todos os valores mencionados, estão disponíveis à esta assessoria na pasta R:\Tarifa Técnica\01-UCT- UNIDADE DE CONTROLE TARIFÁRIO\000 - OPERAÇÃO TARIFA TÉCNICA\2026

Planilhas disponíveis:

a) 04_PREVISÃO_TARIFA_TÉCNICA_04_ABRIL_2026_2026_03_30_Normal
b) 04 - Frota_Total_AEF_março+Frota_operante_AOC_PREV_04_abril_2026

Atenciosamente

ALEX DEBORTOLI:90724801987

Assinado de forma digital por ALEX DEBORTOLI:90724801987
Dados: 2026.03.30 19:19:16 -03'00'

Área de Operação do Transporte Coletivo

Exportado do Sistema Único de Protocolos - 01-089864/2026 - por Carlos Eduardo Manika - Matrícula 83454 em 01/08/2026 às 18:07:14

urbs

Análise de Programação

Exportado do Sistema Único de Protocolos - 01-089864/2026 por Carlos Eduardo Manika - Matrícula 83454 em 07/08/2026 às 18:07:14

Linha: TODAS

Data	DU 02/03/2026	DU 30/03/2026	Variação	Δ
Km E/R 6%	15.132,534	15.174,988	42,454	0,28%
Km Tabela + 6%	267.523,191	268.273,150	749,959	0,28%
Total Horas	22005:05	22060:32	55:27	0,25%

urbs

Análise de Programação

Encontrado no Sistema Único de Protocolos - 01-089864/2026 - por Carlos Eduardo Manika - Matrícula 23464 em 07/08/2026 às 18:07:14

Tipo indicador: Km Tabela + 6%

Nome Linha	DU 02/03/2026	DU 30/03/2026	Variação	Δ
TOTAL	267.523,191	268.273,150	749,959	0,28%
ACRÓPOLE	712,055	655,655	-56,400	-7,92%
ATUBA / PINHEIRINHO	4.352,981	4.372,114	19,133	0,44%
BAIRRO NOVO C	346,791	377,827	31,036	8,95%
C. RASO / CAMP. SIQUEIRA	507,987	598,299	90,312	17,78%
CABRAL/HAUER	0,000	874,604	874,604	100,00%
CABRAL/ESTAÇÃO PUC	675,917	0,000	-675,917	-100,00%
CAXIMBA / OLARIA	1.106,670	1.125,586	18,916	1,71%
CENTENÁRIO / C. COMPRIDO	6.107,477	6.219,833	112,356	1,84%
CENTENÁRIO / HAUER	2.495,322	2.509,023	13,701	0,55%
CENTENÁRIO / RUI BARBOSA	302,905	307,274	4,369	1,44%
ESP. EUFRÁSIO / RUI BARBOSA	295,221	293,606	-1,615	-0,55%
FUTURAMA	457,440	508,152	50,712	11,09%
GUILHERMINA	710,272	659,539	-50,733	-7,14%
HAUER / C.RASO	1.301,604	1.304,416	2,812	0,22%
HOSP. VETERINÁRIO	0,000	263,766	263,766	100,00%
IGUAPE II	1.285,119	1.264,548	-20,571	-1,60%
INTERBAIRROS I (HORÁRIO)	857,461	857,558	0,097	0,01%
INTERBAIRROS II (HORÁRIO)	3.484,774	3.577,884	93,110	2,67%
INTERBAIRROS III	4.221,233	4.219,318	-1,915	-0,05%
ITAMARATI	520,136	0,000	-520,136	-100,00%
ITAMARATI / V. SÃO PEDRO	0,000	1.000,648	1.000,648	100,00%
JD. ITIBERÊ	500,637	467,065	-33,572	-6,71%

urbs

Análise de Programação

Exportado do Sistema Único de Protocolos - 01-089864/2026 - por Carlos Eduardo Manika - Matrícula 23464 em 07/08/2026 às 18:07:14

Tipo indicador: Km Tabela + 6%

Nome Linha	DU 02/03/2026	DU 30/03/2026	Variação	Δ
TOTAL	267.523,191	268.273,150	749,959	0,28%
LIGEIRÃO BOQUEIRÃO	2.406,037	2.515,403	109,366	4,55%
LIGEIRÃO NORTE / SUL	7.302,521	7.307,040	4,519	0,06%
MAD. CENTENÁRIO	110,136	109,659	-0,477	-0,43%
MAD. CENTENÁRIO / RUI BARBOSA	31,837	32,575	0,738	2,32%
MAD. S. CÂNDIDA / C. RASO	209,752	216,468	6,716	3,20%
NOVENA	19,896	27,368	7,472	37,55%
NSA. SRA. DA LUZ	791,469	764,638	-26,831	-3,39%
OSTERNACK / BOQUEIRÃO	832,592	800,507	-32,085	-3,85%
SATURNO / VENEZA	1.210,588	1.215,764	5,176	0,43%
STA. CÂNDIDA / C. RASO	4.947,071	4.813,841	-133,230	-2,69%
STA. JOANA	457,971	465,317	7,346	1,60%
V. AUTÓDROMO	432,735	494,553	61,818	14,29%
V. SÃO PAULO	428,601	450,031	21,430	5,00%
V. SÃO PEDRO	492,112	0,000	-492,112	-100,00%
ZOOLÓGICO	235,926	231,326	-4,600	-1,95%

urbs

Análise de Programação

Tipo indicador: Km Tabela + 6%

Nome Linha	DU 02/03/2026	DU 30/03/2026	Variação	Δ
TOTAL	267.523,191	268.273,150	749,959	0,28%

Exportado do Sistema Único de Protocolos - 01-089864/2026 - por Carlos Eduardo Manika - Matrícula 23464 em 07/08/2026 às 18:07:14

urbs

Análise de Programação

Exportado do Sistema Único de Protocolos - 01-089864/2026 - Carlos Eduardo Manika - Matrícula 83454 em 07/08/2026 às 18:07:14

Linha: TODAS

	SAB	SAB		
Data	**28/02/2026**	**28/03/2026**	**Variação**	**Δ**
Km E/R 6%	9.370,493	9.424,859	54,366	0,58%
Km Tabela + 6%	165.639,981	166.601,188	961,207	0,58%
Total Horas	15644:03	15687:30	43:27	0,28%

urbs

Análise de Programação

Exportado do Sistema Único de Protocolos - 01-089864/2026 - por Carlos Eduardo Manika - Matrícula 99254 em 07/08/2026 às 18:07:14

Tipo indicador: Km Tabela + 6%

Nome Linha	SAB 28/02/2026	SAB 28/03/2026	Variação	Δ
TOTAL	165.639,981	166.601,188	961,207	0,58%
ÁGUA VERDE	467,005	467,006	0,001	0,00%
BAIRRO NOVO B/C	631,439	652,951	21,512	3,41%
CAIUA/FAZ/CENTRO	1.976,238	2.131,129	154,891	7,84%
CENTENÁRIO / C. COMPRIDO	3.018,564	3.073,712	55,148	1,83%
ESP. EUFRÁSIO / RUI BARBOSA	205,962	204,448	-1,514	-0,74%
HAUER / C.RASO	826,019	827,803	1,784	0,22%
INTERBAIRROS I (HORÁRIO)	443,499	443,429	-0,070	-0,02%
INTERBAIRROS II (HORÁRIO)	2.215,212	2.268,761	53,549	2,42%
INTERBAIRROS III	2.225,174	2.226,450	1,276	0,06%
ITAMARATI	366,018	0,000	-366,018	-100,00%
ITAMARATI / V. SÃO PEDRO	0,000	763,250	763,250	100,00%
JD. ITIBERÊ	444,885	393,208	-51,677	-11,62%
LIGEIRÃO NORTE / SUL	3.414,970	3.417,043	2,073	0,06%
LIGEIRÃO PINHEIRINHO / C. GOMES	1.978,143	2.025,809	47,666	2,41%
MAD. CENTENÁRIO	110,136	109,659	-0,477	-0,43%
MAD. CENTENÁRIO / RUI BARBOSA	21,349	21,936	0,587	2,75%
MAD. S. CÂNDIDA / C. RASO	209,752	216,468	6,716	3,20%
NSA. SRA. DA LUZ	482,953	456,122	-26,831	-5,56%
OSTERNACK / BOQUEIRÃO	779,448	749,412	-30,036	-3,85%
PINHEIRINHO/RUI BARBOSA	1.754,762	2.219,880	465,118	26,51%
SATURNO / VENEZA	797,887	801,299	3,412	0,43%
STA. CÂNDIDA / C. RASO	3.748,597	3.875,381	126,784	3,38%

urbs

Análise de Programação

Exportado do Sistema Único de Protocolos - 01-089864/2026 - por Carlos Eduardo Manika - Matrícula 99254 em 07/08/2026 às 18:07:14

Tipo indicador: Km Tabela + 6%

Nome Linha	SAB 28/02/2026	SAB 28/03/2026	Variação	Δ
TOTAL	165.639,981	166.601,188	961,207	0,58%
TURISMO	1.912,731	1.913,545	0,814	0,04%
V. SÃO PEDRO	353,311	0,000	-353,311	-100,00%
VIZINHANÇA/STA. RITA	326,320	417,480	91,160	27,94%
ZOOLÓGICO	235,926	231,326	-4,600	-1,95%

urbs

Análise de Programação

Tipo indicador: Km Tabela + 6%

Nome Linha	SAB 28/02/2026	SAB 28/03/2026	Variação	Δ
TOTAL	165.639,981	166.601,188	961,207	0,58%

Exportado do Sistema Único de Protocolos - 01-089864/2026 - por Carlos Eduardo Manika - Matrícula 99254 em 07/08/2026 às 18:07:14

urbs

Análise de Programação

Exportado do Sistema Único de Protocolos - 01-089864/2026 por Carlos Eduardo Manika - Matrícula 83454 em 07/08/2026 às 18:07:14

Linha: TODAS

Data	DOM 01/03/2026	DOM 29/03/2026	Variação	Δ
Km E/R 6%	7.508,260	7.518,606	10,346	0,14%
Km Tabela + 6%	132.740,029	132.923,563	183,534	0,14%
Total Horas	13436:18	13437:40	1:22	0,01%

urbs

Análise de Programação

Exportado do Sistema Único de Protocolos - 01-089864/2026 - por Carlos Eduardo Manika - Matrícula 97254 em 07/08/2026 às 18:07:14

Tipo indicador: Km Tabela + 6%

Nome Linha	DOM 01/03/2026	DOM 29/03/2026	Variação	Δ
TOTAL	132.740,029	132.923,563	183,534	0,14%
BAIRRO NOVO B/C	369,249	382,129	12,880	3,49%
CENTENÁRIO / C. COMPRIDO	2.321,973	2.364,393	42,420	1,83%
ESP. EUFRÁSIO / RUI BARBOSA	182,557	179,017	-3,540	-1,94%
HAUER / C.RASO	750,926	752,548	1,622	0,22%
INTERBAIRROS I (HORÁRIO)	389,441	389,436	-0,005	0,00%
INTERBAIRROS II (HORÁRIO)	1.863,198	1.909,097	45,899	2,46%
INTERBAIRROS III	2.095,732	2.096,370	0,638	0,03%
ITAMARATI	366,018	0,000	-366,018	-100,00%
ITAMARATI / V. SÃO PEDRO	0,000	763,250	763,250	100,00%
JD. ITIBERÊ	444,885	393,208	-51,677	-11,62%
MAD. CENTENÁRIO	110,136	109,659	-0,477	-0,43%
MAD. CENTENÁRIO / RUI BARBOSA	21,349	21,936	0,587	2,75%
MAD. S. CÂNDIDA / C. RASO	209,752	216,468	6,716	3,20%
OSTERNACK / BOQUEIRÃO	460,583	442,834	-17,749	-3,85%
SATURNO / VENEZA	797,887	801,299	3,412	0,43%
STA. CÂNDIDA / C. RASO	3.138,371	3.244,938	106,567	3,40%
TURISMO	1.912,731	1.913,550	0,819	0,04%
V. SÃO PEDRO	353,311	0,000	-353,311	-100,00%
ZOOLÓGICO	429,657	421,158	-8,499	-1,98%

urbs

Análise de Programação

Tipo indicador: Km Tabela + 6%

Nome Linha	DOM 01/03/2026	DOM 29/03/2026	Variação	Δ
TOTAL	132.740,029	132.923,563	183,534	0,14%

Exportado do Sistema Único de Protocolos - 01-089864/2026 - por Carlos Eduardo Manika - Matrícula 2[illegible]54 em 07/08/2026 às 18:07:14

urbs

Análise de Programação

Tipo indicador: Km Tabela + 6%

Nome Linha	DOM 01/03/2026	DOM 29/03/2026	Variação	Δ
TOTAL	132.740,029	132.923,563	183,534	0,14%

Exportado do Sistema Único de Protocolos - 01-089864/2026 - por Carlos Eduardo Manika - Matrícula 99254 em 07/08/2026 às 18:07:14

Prefeitura Municipal de Curitiba

Descrição do Trâmite - Informação

Protocolo: 01-089864/2026

DE: URBS / URBSATA - ASSESSORIA TARIFÁRIA, SUBORDINADA

PARA: URBS / URBSACN - ASSESSORIA DE CONTROLE

Para os devidos procedimentos, segue o processo do Cálculo Tarifário de Abril/2026, onde ficou definido o valor da Tarifa Técnica em R$ 9,1831, devido o reflexo da programação operacional, a projeção de passageiros pagantes equivalentes e da atualização do valor do Diesel pela pesquisa no site da ANP utilizando os valores da semana de 22/03/2026 - 28/03/2026.

Informamos ainda que, nesta data, anexamos aos autos o(s) seguinte(s) documento(s) e/ou link(s):

2.1 - ATA 2026.06.02-01 - DOCUMENTO RESOLUÇÃO ABRIL.26A.PDF

2.2 - 01 - PROJEÇÃO PASSAGEIROS ABRIL.26.PDF

2.3 - 02 - CUSTO CONSÓRCIO TARIFA TECNICA - R$ 9,1831 - ABRIL.2026.PDF

2.4 - 03 - GRÁFICO - CUSTO - TT R$ 9,1831 - RECEITA ABRIL.2026.PDF

2.5 - 04 - RESOLUÇÃO DIR XXX 2026 ABRIL.26 - 2026.05.05 V1.PDF

Curitiba , 03 de junho de 2026 - 15:46:53

Assinado eletronicamente por Carlos Eduardo Manika - 83454 com fundamento no art. 6º, §1º do Decreto Municipal nº 848 de 15 de agosto de 2018.

Exportado do Sistema Único de Protocolos - 01-089864/2026 por Carlos Eduardo Manika - Matrícula 83454 em 07/08/2026 às 10:07:14

Protocolo 01-089864/2026 Anexo 2.1 - ATA 2026.06.02-01 - DOCUMENTO RESOLUÇÃO ABRI do Trâmite 2 INFORMAÇÃO - URBSATA

Prefeitura Municipal de Curitiba
URBS
Urbanização de Curitiba S.A.
Av. Presidente Affonso Camargo, 330
Rodoferroviária - Bloco Central
80060-090 JD Botânico Curitiba PR
Tel 41 3320-3000 / 3320-3232
www.urbs.curitiba.pr.gov.br

urbs

CURITIBA

A DMU,

Resolução Tarifária:

Programação Operacional e Cálculo de Custo para abril de 2026

Assunto: Aplicação das informações da programação operacional e dos parâmetros e valores para os custos do transporte coletivo para o mês de **abril de 2025**, com a definição do custo por quilômetro (R$/km) e da Tarifa Técnica.

Referência: Protocolo nº **01-089864/2026**

1. Introdução

Em atenção à programação operacional para **abril de 2026** apresentada pela AOC, este documento detalha a atualização dos cálculos de custo mensal, custo por quilômetro e tarifa técnica. As alterações promovidas refletem os ajustes operacionais para o período de **01 a 30 de abril de 2026**, em conformidade com o processo licitatório 005/2009, seus anexos, aditivos contratuais e as convenções coletivas vigentes. O objetivo é evidenciar a operação específica do mês e apurar o custo devido, demonstrando as variações em relação ao período anterior (março/2026).

2. Sumário das Variações Operacionais (abril/2026 x março/2026)

O quadro a seguir resume as **principais** diferenças nos parâmetros operacionais que impactam o cálculo tarifário:

- **Quilometragem (km) – variação em relação com o mês de março/2026**
  - **Dias Úteis**: Acréscimo de **749,956** km;
  - **Sábados**: Acréscimo de **961,203** km;
  - **Domingos**: Acréscimo de **183,530** km;
  - **Diferença Mensal** : Redução de **382.361,218** km;
- **Pessoal Operacional – valores próximos devido arredondamento:**
  - **Motoristas**: Acréscimo de **10** colaboradores;
  - **Cobradores de Ônibus**: : Acréscimo de **2** colaboradores;
  - **Controladores de trafego**: Acréscimo de **1** colaboradores;
  - **Pessoal de manutenção**: Acréscimo de **2** colaboradores;
  - **Pessoal de limpeza dos veículos**: Acréscimo de **1** colaboradores;

Exportado do Sistema Único de Protocolos 01-089864/2026 - por Carlos Eduardo Maciel - Matrícula 83454 em 07/08/2026 às 18:07:14

Protocolo 01-089864/2026 Anexo 2.1 - ATA 2026.06.02-01 - DOCUMENTO RESOLUÇÃO ABRI do Trâmite 2 INFORMAÇÃO - URBSATA

Prefeitura Municipal de Curitiba

URBS
Urbanização de Curitiba S.A.

Av. Presidente Affonso Camargo, 330
Rodoferroviária - Bloco Central
80060-090 JD Botânico Curitiba PR
Tel 41 3320-3000 / 3320-3232
www.urbs.curitiba.pr.gov.br

urbs

CURITIBA

- **Frota Operante:**
  - Acréscimo de 4 veículos;

- **Composição de Dias no Mês:**

MESES	DIA ÚTEIS	SÁBADOS	DOM/FER	TOTAL
MARÇO/26	22	04	05	31
ABRIL/26	20	04	06	30
DIFERENÇA	-02	00	01	-01

Exportado do Sistema Único de Protocolos - 01-089864/2026 - por Carlos Eduardo Manika - Matrícula 83454 em 07/08/2026 18:07:14

Protocolo 01-089864/2026 Anexo 2.1 - ATA 2026.06.02-01 - DOCUMENTO RESOLUÇÃO ABRI do Trâmite 2 INFORMAÇÃO - URBSATA

Prefeitura Municipal de Curitiba

URBS
Urbanização de Curitiba S.A.

Av. Presidente Affonso Camargo, 330
Rodoferroviária - Bloco Central
80060-090 JD Botânico Curitiba PR
Tel 41 3320-3000 / 3320-3232
www.urbs.curitiba.pr.gov.br

urbs

CURITIBA

DIFERENÇAS ENTRE O MÊS DE: ABRIL/2026 e MARÇO/2026

ITENS DO CÁLCULO	PREVISTO MÊS	PREVISTO MÊS ANTERIOR	DIFERENÇA PREVISTA	VARIAÇÃO
	6.829.408,753	**7.211.769,971**	**-382.361,218**	**-5,30%**
MICRO	5.700,532	5.890,549	-190,018	-3,23%
MICRO ESPECIAL	928.801,091	952.477,653	-23.676,563	-2,49%
COMUM	2.369.311,907	2.501.106,210	-131.794,303	-5,27%
PADRON	400.733,575	309.254,342	91.479,233	29,58%
PADRON L.D.	910.651,190	1.071.325,621	-160.674,431	-15,00%
PADRON D.D.	23.151,011	29.903,389	-6.752,378	-22,58%
HÍBRIDOS	134.463,398	143.489,780	-9.026,382	-6,29%
ARTICULADO 18m	900.321,072	932.961,312	-32.640,240	-3,50%
ARTICULADO 18m L.D.	142.202,074	155.091,468	-12.889,394	-8,31%
ARTICULADO 20m	231.827,427	279.026,184	-47.198,757	-16,92%
BIARTICULADO	732.578,938	778.986,986	-46.408,048	-5,96%
eCOMUM	6.206,860	6.358,164	-151,304	-2,38%
ePADRON	43.459,680	45.898,313	-2.438,633	-5,31%
PESSOAL DE OPERAÇÃO	**5.643**	**5.632**	**11,54**	**0,20%**
MOTORISTA	2.693	2.683	10,15	0,38%
COBRADORES DOS VEÍCULOS	29	31	-1,86	-5,99%
COBRADORES - TERMINAIS	160	160	0,00	
COBRADORES - ESTAÇÕES	961	961	0,00	
COBRADORES - TUBOS	287	287	0,00	
PORTEIROS	210	210	0,00	
CONTROLADORES DE TRAFEGO	156	155	0,52	0,33%
PESSOAL DE MANUTENÇÃO	695	693	2,32	0,33%
PESSOAL DE LIMPEZA DOS VEÍCULOS	148	147	0,40	0,27%
SUPERVISOR - LIMPEZA DAS ESTAÇÕES TUBOS E TERMINAIS	6	6	0,00	
ZELADORES DAS EST. TUBOS	142	142	0,00	
ZELADOR DE LIMPEZA DOS TERMINAIS	46	46	0,00	
LIMPEZA DOS TERMINAIS	111	111	0,00	
FROTA OPERANTE	**1.194**	**1.190**	**4**	**0,34%**
MICRO	1	1	0	
MICRO ESPECIAL	107	106	1	0,94%
COMUM	401	401	0	
PADRON	53	52	1	1,92%
PADRON L.D.	192	190	2	1,05%
PADRON D.D.	6	6	0	
HÍBRIDOS	27	27	0	
ARTICULADO 18m	175	175	0	
ARTICULADO 18m L.D.	36	36	0	
ARTICULADO 20m	44	44	0	
BIARTICULADO	145	145	0	
eCOMUM	1	1	0	
ePADRON	6	6	0,00	
TIPOS DE DIAS	**30**	**31**	**-1,00**	**-3,23%**
DIAS ÚTEIS	20	22	-2,00	-9,09%
SÁBADOS	4	4	0,00	
DOMINGOS / FERIADOS	6	5	1,00	20,00%

Exportado do Sistema de Protocolos - 01-089864/2026 - por Carlos Eduardo Manika - Matrícula 3454 em 07/10/2026 18:07

Protocolo 01-089864/2026 Anexo 2.1 - ATA 2026.06.02-01 - DOCUMENTO RESOLUÇÃO ABRI do Trâmite 2 INFORMAÇÃO - URBSATA

Prefeitura Municipal de Curitiba

URBS
Urbanização de Curitiba S.A.

Av. Presidente Affonso Camargo, 330
Rodoferroviária - Bloco Central
80060-090 JD Botânico Curitiba PR
Tel 41 3320-3000 / 3320-3232
www.urbs.curitiba.pr.gov.br

urbs

CURITIBA

3. Detalhamento dos Componentes de Custo

3.1. Parâmetros Operacionais

- **Quilometragem:** A projeção mensal foi atualizada com base nos relatórios do sistema de gerenciamento de tabelas horárias. A variação decorre não apenas dos ajustes na programação de dias úteis, sábados e domingos, mas também da diferente composição de tipos de dias no calendário de **abril/2026** em comparação com **março/2026**.

Quilometragem por tipo de dia

30 ABRIL/2026 — **2026**

20 DIAS UTEIS	MICRO	MICRO ESPECIAL	COMUM	PADRON	PADRON L.D.	PADRON D.D	HÍBRIDOS	ARTICULADO 18m	ARTICULADO 18m L.D.	ARTICULADO 20m	BIARTICULADO	eCOMUM	ePADRON	TOTAL
01-PONTUAL	0,000	14.235,025	26.149,965	5.255,835	12.507,501	964,625	4.592,357	5.066,185	3.967,122	2.125,465	7.305,173	0,000	556,239	**85.643,532**
02-TRANSBUS	0,000	5.494,042	31.221,259	4.215,741	13.454,729	0,000	1.236,260	17.295,135	1.381,611	4.239,202	5.993,163	194,436	563,951	**91.295,550**
03-FIONEIRO	190,018	7.005,154	33.605,253	2.977,474	15.139,166	0,000	0,000	12.175,395	1.155,964	4.490,992	14.016,305	0,000	575,332	**91.334,053**
TOTAL	190,018	29.734,221	90.976,518	12.452,950	41.101,396	964,625	5.798,617	37.541,715	6.444,697	10.858,679	30.317,641	194,436	1.698,522	**268.273,135**

04 SÁBADOS	MICRO	MICRO ESPECIAL	COMUM	COMUM EE	SEMI PADRON	PADRON	PADRON DD	PADRON HÍBRIDO	ARTICULADO 18 M	ARTICULADO 20 M	BIARTICULADO	eCOMUM	ePADRON	TOTAL
01-PONTUAL	0,000	17.422,965	14.799,608	1.636,990	6.044,164	964,625	1.526,439	4.725,621	1.295,343	1.155,906	4.376,134	0,000	299,536	**54.287,294**
02-TRANSBUS	0,000	9.920,020	17.742,365	3.937,607	6.743,495	0,000	592,847	6.562,023	153,471	536,926	7.439,752	223,189	343,009	**54.184,738**
03-FIONEIRO	190,018	6.310,229	25.686,181	365,590	9.365,135	0,000	0,000	5.254,336	1.675,215	1.937,627	6.535,426	0,000	306,376	**58.129,135**
TOTAL	190,018	33.653,157	58.228,151	5.940,187	22.153,817	964,625	2.111,287	16.541,981	3.327,033	3.663,461	18.653,342	223,189	948,921	**166.601,167**

06 DOMINGOS	MICRO	MICRO ESPECIAL	COMUM	COMUM EE	SEMI PADRON	PADRON	PADRON DD	PADRON HÍBRIDO	ARTICULADO 18 M	ARTICULADO 20 M	BIARTICULADO	eCOMUM	ePADRON	TOTAL
01-PONTUAL	0,000	16.487,212	13.175,923	7.736,956	0,000	0,000	1.187,947	4.276,919	0,000	0,000	2.343,565	0,000	299,540	**45.489,164**
02-TRANSBUS	0,000	10.594,347	16.279,549	7.745,944	0,000	0,000	486,373	3.370,123	0,000	0,000	3.478,303	237,564	343,010	**42.444,812**
03-FIONEIRO	190,018	6.279,115	23.358,018	5.836,800	0,000	0,000	0,000	6.239,435	0,000	0,000	2.779,758	0,000	306,376	**44.989,587**
TOTAL	190,018	33.360,674	52.813,489	21.321,171	0,000	0,000	1.674,320	13.886,476	0,000	0,000	8.602,126	237,564	948,926	**132.923,563**

30 MARÇO/2026 — **2026**

22 DIAS UTEIS	MICRO	MICRO ESPECIAL	COMUM	PADRON	PADRON L.D.	PADRON D.D	HÍBRIDOS	ARTICULADO 18m	ARTICULADO 18m L.D.	ARTICULADO 20m	BIARTICULADO	eCOMUM	ePADRON	TOTAL
01-PONTUAL	0,000	13.997,991	26.137,336	5.255,835	12.417,159	964,625	4.523,827	5.059,310	3.967,122	2.109,352	7.407,190	0,000	556,165	**85.305,875**
02-TRANSBUS	0,000	5.519,130	31.461,215	3.964,376	13.454,729	0,000	1.236,260	17.291,201	1.381,611	4.239,202	5.974,145	194,436	563,900	**91.280,411**
03-FIONEIRO	190,018	7.004,416	33.615,115	2.955,793	14.940,478	0,000	0,000	12.133,551	1.155,964	4.455,756	13.541,164	0,000	575,337	**90.936,893**
TOTAL	190,018	29.481,447	91.215,679	12.206,204	40.812,397	964,625	5.760,087	37.484,362	6.444,697	10.837,310	30.222,502	194,436	1.698,425	**267.523,179**

04 SÁBADOS	MICRO	MICRO ESPECIAL	COMUM	COMUM EE	SEMI PADRON	PADRON	PADRON DD	PADRON HÍBRIDO	ARTICULADO 18 M	ARTICULADO 20 M	BIARTICULADO	eCOMUM	ePADRON	TOTAL
01-PONTUAL	0,000	17.416,135	14.799,608	1.636,990	6.044,164	964,625	1.526,509	4.655,464	1.295,343	1.155,906	4.290,563	0,000	299,540	**54.155,869**
02-TRANSBUS	0,000	10.036,299	17.040,175	3.937,607	6.743,495	0,000	592,847	6.326,570	153,471	536,926	6.937,212	223,188	341,223	**53.459,317**
03-FIONEIRO	190,018	6.309,643	25.705,753	365,590	9.365,135	0,000	0,000	5.236,667	1.675,215	1.937,627	6.728,754	0,000	307,344	**58.024,778**
TOTAL	190,018	34.362,079	57.545,531	5.940,187	22.153,817	964,625	2.111,357	16.252,901	3.327,033	3.663,461	17.956,559	223,188	948,107	**165.639,964**

04 DOMINGOS	MICRO	MICRO ESPECIAL	COMUM	COMUM EE	SEMI PADRON	PADRON	PADRON DD	PADRON HÍBRIDO	ARTICULADO 18 M	ARTICULADO 20 M	BIARTICULADO	eCOMUM	ePADRON	TOTAL
01-PONTUAL	0,000	16.460,442	13.175,923	743,925	6.029,508	964,625	1.176,117	3.146,136	0,000	1.112,204	2.266,903	0,000	299,540	**45.377,024**
02-TRANSBUS	0,000	10.534,529	16.279,549	2.269,106	5.475,936	0,000	486,373	1.624,356	0,000	1.745,736	3.447,133	237,564	341,223	**42.411,536**
03-FIONEIRO	190,018	6.275,525	23.375,997	376,587	5.460,182	0,000	0,000	3.558,945	0,000	2.332,366	2.739,407	0,000	307,344	**44.951,473**
TOTAL	190,018	33.243,500	52.831,469	3.391,420	16.965,625	964,625	1.664,489	8.659,458	0,000	5.190,306	8.453,143	237,564	948,107	**132.740,033**

DIFERENÇA

DIAS UTEIS	MICRO	MICRO ESPECIAL	COMUM	COMUM EE	SEMI PADRON	PADRON	PADRON DD	PADRON HÍBRIDO	ARTICULADO 18 M	ARTICULADO 20 M	BIARTICULADO	eCOMUM	ePADRON	TOTAL
01-PONTUAL	0,000	267,124	12,649	0,000	90,312	0,000	38,530	8,874	0,000	19,133	-99,017	0,000	0,051	**337,657**
02-TRANSBUS	0,000	-25,088	-239,937	254,165	0,000	0,000	0,000	6,933	0,000	0,000	19,015	0,000	0,051	**15,139**
03-FIONEIRO	0,000	0,738	-12,863	-8,319	198,687	0,000	0,000	41,545	0,000	2,237	175,141	0,000	-0,005	**397,160**
TOTAL	0,000	242,774	-240,151	245,846	288,999	0,000	38,530	57,352	0,000	21,370	95,139	0,000	0,097	**749,956**

00 SÁBADOS	MICRO	MICRO ESPECIAL	COMUM	COMUM EE	SEMI PADRON	PADRON	PADRON DD	PADRON HÍBRIDO	ARTICULADO 18 M	ARTICULADO 20 M	BIARTICULADO	eCOMUM	ePADRON	TOTAL
01-PONTUAL	0,000	6,770	0,000	0,000	0,000	0,000	-0,070	37,157	0,000	0,000	87,571	0,000	-0,004	**131,424**
02-TRANSBUS	0,000	-716,279	702,196	0,000	0,000	0,000	0,000	235,154	0,000	0,000	502,569	0,001	1,786	**725,420**
03-FIONEIRO	0,000	0,585	-19,572	0,000	0,000	0,000	0,000	17,669	0,000	0,000	106,642	0,000	-0,568	**104,358**
TOTAL	0,000	-709,923	682,613	0,000	0,000	0,000	-0,070	289,980	0,000	0,000	696,782	0,001	0,814	**961,203**

02 DOMINGOS	MICRO	MICRO ESPECIAL	COMUM	COMUM EE	SEMI PADRON	PADRON	PADRON DD	PADRON HÍBRIDO	ARTICULADO 18 M	ARTICULADO 20 M	BIARTICULADO	eCOMUM	ePADRON	TOTAL
01-PONTUAL	0,000	6,770	0,000	6.994,433	-6.029,508	-964,625	9,830	1.130,783	0,000	-1.112,204	76,961	0,000	0,000	**112,141**
02-TRANSBUS	0,000	-0,182	0,000	5.475,936	-5.475,936	0,000	0,000	1.745,736	0,000	-1.745,736	31,671	0,000	1,787	**33,275**
03-FIONEIRO	0,000	0,585	-19,979	5.460,182	-5.460,182	0,000	0,000	2.350,490	0,000	-2.332,366	40,351	0,000	-0,968	**38,114**
TOTAL	0,000	7,174	-19,979	17.930,551	-16.965,625	-964,625	9,830	5.227,008	0,000	-5.190,306	148,983	0,000	0,819	**183,530**

Protocolo 01-089864/2026 Anexo 2.1 - ATA 2026.06.02-01 - DOCUMENTO RESOLUÇÃO ABRI do Trâmite 2 INFORMAÇÃO - URBSATA

Prefeitura Municipal de Curitiba

URBS
Urbanização de Curitiba S.A.

Av. Presidente Affonso Camargo, 330
Rodoferroviária - Bloco Central
80060-090 JD Botânico Curitiba PR
Tel 41 3320-3000 / 3320-3232
www.urbs.curitiba.pr.gov.br

urbs

CURITIBA

Quilometragem mês Abril/2026:

PROGRAMADA 2026 — ABRIL/2026

EMPRESAS	SUL	SUDESTE	OESTE	NORTE	NORTE/S	NORTE/O	BIRD	ARTICULADO SUL	ARTICULADO S	ARTICULADO OS	BIARTICULADO	VERDE	VERDE	TOTAL	TOTAL
03- Gibria	-	453.185,410	576.362,564	159.643,778	221.192,494	23.151,011	55.236,328	151.157,369	63.479,662	47.325,337	177.737,387	-	14.120,104	1.970.691,963	28,83%
04- Sta. Arbore	-	-	84.891,082	4.449,233	53.134,315	-	19.282,246	50.768,521	19.856,125	-	-	-	-	232.382,835	3,40%
15- Mercês	-	-	-	-	-	-	-	-	-	-	-	-	-	-	0,00%
07- Redentor	-	136.471,993	594.279,715	35.124,723	218.485,411	-	24.411,698	313.250,672	15.966,114	56.991,741	175.744,575	6.206,860	6.857,398	1.609.731,194	23,57%
08- Expresso Azul	-	136.115,905	288.732,644	109.470,762	77.583,172	-	8.561,128	75.150,851	5.275,969	-	34.750,531	-	7.851,728	667.987,690	10,07%
02- Tamandaré	-	-	24.240,542	-	-	-	-	91.553,242	-	-	48.512,989	-	-	166.306,773	2,44%
12- VIA MDS	5.700,532	78.541,362	43.761,516	65.404,583	64.724,770	-	-	-	-	1.363,054	50.232,549	-	-	309.728,766	4,54%
06- São José	-	9.560,000	283.325,661	10.097,702	170.341,593	-	-	67.246,300	11.485,119	33.750,667	-	-	-	585.807,007	8,58%
11- C. Santos	-	114.396,824	563.757,573	20.542,474	105.159,524	-	-	139.132,310	19.135,009	62.476,629	227.600,505	-	14.030,400	1.267.381,787	18,56%
PONTUAL	-	453.185,410	691.230,696	136.093,011	274.120,749	23.151,011	104.488,574	203.927,690	83.355,809	47.325,337	171.737,387	-	14.120,104	2.192.934,798	32,20%
TRANSBIO	-	272.586,998	793.071,358	146.595,505	296.068,583	-	39.974,824	392.431,523	28.246,113	96.991,741	230.495,106	6.206,860	14.709,116	2.287.316,823	33,64%
PONEIRO	5.700,532	203.018,686	914.981,892	96.045,859	340.155,858	-	-	301.961,859	30.620,152	97.570,350	324.346,145	-	14.610,400	2.329.135,132	34,19%
TOTAL	5.700,532	928.804,096	2.399.311,907	400.735,375	910.345,190	23.151,011	134.463,398	898.321,072	142.222,074	231.887,427	732.578,638	6.206,860	43.439,620	6.809.404,753	

PROGRAMADA 2026 — MARÇO/2026

	SUL	SUDESTE	OESTE	NORTE	NORTE/S	NORTE/O	BIRD	ARTICULADO SUL	ARTICULADO S	ARTICULADO OS	BIARTICULADO	VERDE	VERDE	TOTAL	TOTAL
03- Gibria	-	459.200,583	611.029,421	125.884,456	265.592,790	29.903,389	90.660,392	152.154,771	69.139,060	56.722,401	191.453,447	-	14.891,996	2.073.187,662	28,75%
04- Sta. Arbore	-	-	89.070,004	-	61.611,170	-	20.923,416	53.634,593	21.611,063	-	-	-	-	247.050,187	3,43%
15- Mercês	-	-	-	-	-	-	-	-	-	-	-	-	-	-	0,00%
07- Redentor	-	139.489,320	621.040,302	10.023,710	200.970,090	-	20.474,404	323.198,891	20.002,720	104.130,020	104.720,362	6.390,164	7.170,424	1.769.460,099	23,00%
08- Expresso Azul	-	142.999,371	219.979,082	109.792,925	93.857,190	-	5.486,468	81.636,547	10.146,910	-	57.659,459	-	8.300,383	727.596,895	10,09%
02- Tamandaré	-	-	24.198,765	-	-	-	-	106.556,119	-	-	50.306,355	-	-	175.060,242	2,43%
12- VIA MDS	5.690,549	59.095,430	43.269,314	69.327,555	70.750,231	-	-	-	-	1.474,757	52.372,591	-	-	306.213,927	4,52%
06- São José	-	9.855,000	287.824,540	-	159.974,691	-	-	67.253,333	12.452,569	39.607,546	-	-	-	616.701,222	8,55%
11- C. Santos	-	117.771,043	594.009,632	9.715,559	127.009,143	-	-	139.498,657	20.479,211	77.092,052	242.436,529	-	15.489,510	1.329.460,636	18,57%
PONTUAL	-	459.200,583	790.099,425	125.884,456	327.903,926	29.903,389	111.528,808	211.789,364	91.150,033	56.722,401	191.453,447	-	14.891,996	2.330.237,849	32,47%
TRANSBIO	-	282.489,697	841.701,233	114.316,141	350.357,720	-	31.360,872	413.835,838	31.009,335	104.139,826	242.415,761	6.390,164	15.476,807	2.434.003,994	33,75%
PONEIRO	5.690,549	210.728,371	959.301,551	69.043,044	393.463,975	-	-	307.336,110	32.892,880	118.164,956	343.117,779	-	15.489,510	2.487.466,128	34,08%
TOTAL	5.690,549	932.417,653	2.591.100,210	309.243,642	1.071.725,621	29.903,389	143.489,680	932.161,312	155.051,248	279.026,184	776.986,986	6.390,164	45.858,313	7.251.708,571	

DIFERENÇA

CATEGORIA	SUL	SUDESTE	OESTE	NORTE	NORTE/S	NORTE/O	BIRD	ARTICULADO SUL	ARTICULADO S	ARTICULADO OS	BIARTICULADO	VERDE	VERDE	TOTAL	
03- Gibria	-	(6.085,173)	(34.666,857)	27.749,321	(44.700,322)	(6.752,378)	5.369,064	(2.996,602)	(5.659,398)	(8.397,064)	(11.716,060)	-	(511,832)	-132.585,699	-1,95%
04- Sta. Arbore	-	-	(4.178,912)	4.449,233	(8.476,855)	-	(1.671,171)	(2.564,772)	(1.954,575)	-	-	-	-	-14.697,352	-0,22%
15- Mercês	-	-	-	-	-	-	-	-	-	-	-	-	-	0,000	#DIV/0!
07- Redentor	-	(3.017,337)	(27.561,837)	27.601,007	(38.185,179)	-	2.062,705	(14.945,318)	(1.996,611)	(17.207,055)	(8.951,427)	(151,304)	(319,026)	-30.720,906	-0,45%
08- Expresso Azul	-	(6.884,306)	(11.067,038)	4.677,836	(16.103,978)	-	76,639	(6.455,696)	(906,011)	-	(6.909,125)	-	(445,655)	-40.011,250	-0,59%
02- Tamandaré	-	-	41,777	-	-	-	-	(5.002,077)	-	-	(3.795,169)	-	-	-8.755,469	-0,06%
12- VIA MDS	(190,015)	(4.536,568)	469,502	2.076,998	(12.055,421)	-	-	-	-	(111,703)	(2.140,042)	-	-	-16.489,262	-0,06%
06- São José	-	(315,000)	(14.501,179)	10.097,702	(19.333,098)	-	-	(7,033)	(967,757)	(5.586,882)	-	-	-	-34.044,246	-0,05%
11- C. Santos	-	(2.625,119)	(30.251,759)	14.827,115	(21.919,619)	-	-	(364,341)	(1.384,171)	(14.596,023)	(14.536,322)	-	(559,110)	-72.079,049	-5,38%
PONTUAL	-	(6.035,173)	(38.641,769)	32.196,355	(50.177,177)	(6.752,378)	(7.040,235)	(3.861,674)	(7.814,244)	(9.397,064)	(11.716,060)	-	(811,832)	-117.280,050	-5,02%
TRANSBIO	-	(9.901,780)	(48.631,875)	32.278,963	(54.389,127)	-	(1.386,147)	(21.404,315)	(2.763,225)	(17.207,055)	(11.920,554)	(151,304)	(767,681)	-136.745,171	-5,62%
PONEIRO	(190,015)	(7.718,687)	(44.311,659)	27.901,015	(53.208,117)	-	-	(5.374,251)	(2.311,928)	(20.594,608)	(20.771,434)	-	(859,110)	-128.330,800	-5,16%
TOTAL	(190,015)	(23.679,665)	(131.704,303)	87.376,333	(160.874,431)	(6.752,378)	(8.426,382)	(32.640,240)	(12.889,397)	(47.198,727)	(48.408,048)	(151,304)	(2.438,623)	(382.561,219)	-5,28%

Exportado do Sistema Único de Protocolos - 01-089864/2026 - por Carlos Eduardo Moreira Ribeiro em 01/06/2026 16:06

Protocolo 01-089864/2026 Anexo 2.1 - ATA 2026.06.02-01 - DOCUMENTO RESOLUÇÃO ABRI do Trâmite 2 INFORMAÇÃO - URBSATA

Prefeitura Municipal de Curitiba

URBS
Urbanização de Curitiba S.A.

Av. Presidente Affonso Camargo, 330
Rodoferroviária - Bloco Central
80060-090 JD Botânico Curitiba PR
Tel 41 3320-3000 / 3320-3232
www.urbs.curitiba.pr.gov.br

urbs

CURITIBA

- **Passageiros Pagantes Equivalentes:** Conforme o Termo Aditivo nº 008, a projeção foi calculada utilizando a média de passageiros transportados nos últimos 14 dias **de março de 2026** (de 18/03 a 31/03).

QUADRO DE PROJEÇÃO DE PASSAGEIROS PARA : ABRIL/2026

MARÇO/2026					
			TRANSBORDO REGULAR	ACUMULADO	MÉDIA DIA
18/03/2026	quarta-feira	DUQUA	515.587,00	515.587	515.587
19/03/2026	quinta-feira	DUQUI	497.184,17	1.012.771	506.386
20/03/2026	sexta-feira	DUSEX	497.330,00	1.510.101	503.364
21/03/2026	sábado	SAB	211.759,00	1.721.850	430.463
22/03/2026	domingo	DOM	100.770,50	1.822.621	364.524
23/03/2026	segunda-feira	DUSEG	497.780,50	2.320.401	386.734
24/03/2026	terça-feira	DUTER	510.314,67	2.830.716	404.388
25/03/2026	quarta-feira	DUQUA	516.632,83	3.347.349	418.419
26/03/2026	quinta-feira	DUQUI	511.339,17	3.858.688	428.743
27/03/2026	sexta-feira	DUSEX	494.593,67	4.353.282	435.328
28/03/2026	sábado	SAB	314.964,67	4.668.246	415.295
29/03/2026	domingo	DOM	121.538,50	4.689.775	390.815
30/03/2026	segunda-feira	DUSEG	502.778,00	5.192.553	399.427
31/03/2026	terça-feira	DUTER	518.484,17	5.711.037	407.931
TOTAL DO PERÍODO			**5.711.036,83**		

ABRIL/2026							
DIAS ÚTEIS ÚTEIS MÉDIA .:			1.062.014,17		10	500.201,42
DIAS ÚTEIS - SEG .:	DUSEG		1.000.556,50		2	500.279,25
DIAS ÚTEIS - TER .:	DUTER		1.028.796,83		2	514.398,42
DIAS ÚTEIS - QUA .:	DUQUA		1.032.219,33		2	516.109,92
DIAS ÚTEIS - QUI .:	DUQUI		1.006.523,33		2	503.261,67
DIAS ÚTEIS - SEX .:	DUSEX		991.913,67		2	495.956,83
DIAS ÚTES ATPICO	DAT		0,00		0	0,00
SÁBADOS	SAB		426.723,67		2	213.361,83
SÁBADOS ATÍPICOS	SAT		0,00		0	0,00
DOMINGOS	DOM		222.299,00		2	111.149,50
FERIADOS	FE		0,00		0	0,00
TOTAL			**2.711.036,83**		**14**	

ABRIL/2026								
ABRIL/2026			MÉDIA DIA	PESO	DIAS	TOTAL TIPO DE DIAS		
DIAS ÚTEIS - SEG 1ª Q .:	01º Q	DU	**506.201,420**	100,00%	1	1.012.402,84		
DIAS ÚTEIS - SEG 2ª Q .:	02º Q	DU	506.201,420	100,00%	1	506.201,42		
DIAS ÚTEIS - TER 1ºQ .:			**506.201,420**	100,00%	2	1.012.402,84		
DIAS ÚTEIS - TER 2ºQ .:			506.201,420	100,00%	1	506.201,42		
DIAS ÚTEIS - QUA 1ª Q .:			**506.201,420**	100,00%	3	1.518.604,26		
DIAS ÚTEIS - QUA 2ª Q .:			506.201,420	100,00%	2	1.012.402,84		
DIAS ÚTEIS - QUI 1ºQ .:			**506.201,420**	100,00%	1	506.201,42		
DIAS ÚTEIS - QUI 2ºQ .:			506.201,420	100,00%	3	1.518.604,26		
DIAS ÚTEIS - SEX 1ºQ .:			**506.201,420**	100,00%	1	506.201,42		
DIAS ÚTEIS - SEX 2ºQ .:			506.201,420	100,00%	2	1.012.402,84		
DIAS ÚTEIS ATPAF .:	01º Q	DAT	396.455,952	78,32%	0	0,00		
DIAS ÚTEIS ATPDF .:	02º Q	DAT	396.455,952	78,32%	2	792.913,90		
SÁBADO 1ºQ .:	01º Q	SAB	213.361,833	100,00%	1	213.361,83		
SÁBADO 2ºQ .:	02º Q	SAB	213.361,833	100,00%	1	213.361,83		
SÁBADO ATP .:	SAT	SAT	192.045,986	90,01%	2	384.093,97		
DOMINGOS 1ºQ .:	01º Q	DOM	111.149,500	100,00%	2	222.299,00		
DOMINGOS 2ºQ .:	02º Q	DOM	111.149,500	100,00%	2	222.299,00		
FERIADOS .:	FE	FE	176.309,955	34,63%	2	352.619,91		
TOTAL MÊS .:					**36**	**11.312.575,60**	99,97%	
CARTÃO CURITIBA +			125,27		30	3.755,00	0,03%	
PREVISÃO MÊS .:						**11.316.330,60**	100,00%	

CALENDÁRIO COM CONSIDERAÇÕES DE ABRIL/2026

ABRIL/2026						
QUA	QUI	SEX	SÁB	DOM	SEG	TER
01	02	03	04	05	06	07
DU	DAT	FE	SAT	DOM	DU	DU
08	09	10	11	12	13	14
DU	DU	DU	SAB	DOM	DU	DU
15	16	17	18	19	20	21
DU	DU	DU	SAT	DOM	DAT	FE
22	23	24	25	26	27	28
DU	DU	DU	SAB	DOM	DU	DU
29	30	00				
DU	DU	00				

OBSERVAÇÕES					
DIAS ÚTEIS .:	18		9.111.625,56	DU	18
DIAS ÚTEIS AT .:	02	02 - 20	792.913,90	DAT	02
SÁBADO .:	02		426.723,67	SAB	02
SÁBADO ATP .:	02	04 - 18	384.093,97	SAT	02
DOMINGOS .:	04		444.598,00	DOM	04
FERIADOS .:	02	03 - SEXTA-FEIRA / 21 - TIRADENTES	352.619,91	FE	02
	30		11.512.575,61	TT	30

DIA		DIA SEMANA	PAX	ABRIL/2026
01	01º Q	DUQUA	504.201	DU
02	01º Q	DUQUI	394.457	DAT
03	FE	DUSEX	176.310	FE
04	SAT	SAB	192.047	SAT
05	01º Q	DOM	111.150	DOM
06	01º Q	DUSEG	504.201	DU
07	01º Q	DUTER	504.201	DU
08	01º Q	DUQUA	504.201	DU
09	01º Q	DUQUI	504.201	DU
10	01º Q	DUSEX	504.201	DU
11	01º Q	SAB	213.362	SAB
12	01º Q	DOM	111.150	DOM
13	01º Q	DUSEG	504.201	DU
14	01º Q	DUTER	504.201	DU
15	01º Q	DUQUA	504.201	DU
16	02º Q	DUQUI	504.201	DU
17	02º Q	DUSEX	504.201	DU
18	SAT	SAB	192.047	SAT
19	02º Q	DOM	111.150	DOM
20	02º Q	DUSEG	394.457	DAT
21	FE	DUTER	176.310	FE
22	02º Q	DUQUA	504.201	DU
23	02º Q	DUQUI	504.201	DU
24	02º Q	DUSEX	504.201	DU
25	02º Q	SAB	213.362	SAB
26	02º Q	DOM	111.150	DOM
27	02º Q	DUSEG	504.201	DU
28	02º Q	DUTER	504.201	DU
29	02º Q	DUQUA	504.201	DU
30	02º Q	DUQUI	504.201	DU
			11.512.576	

Exportado do Sistema Único de Protocolos - 01-089864/2026 - por Carlos Eduardo Pinto - Matrícula 83454 em 07/08/2026 18:

Protocolo 01-089864/2026 Anexo 2.1 - ATA 2026.06.02-01 - DOCUMENTO RESOLUÇÃO ABRI do Trâmite 2 INFORMAÇÃO - URBSATA

Prefeitura Municipal de Curitiba

URBS
Urbanização de Curitiba S.A.

Av. Presidente Affonso Camargo, 330
Rodoferroviária - Bloco Central
80060-090 JD Botânico Curitiba PR
Tel 41 3320-3000 / 3320-3232
www.urbs.curitiba.pr.gov.br

urbs

CURITIBA

- **Frota Operante:** A frota projetada para **abril de 2026** é de **1.194** veículos. Este número representa o maior quantitativo de veículos necessários para a execução da programação em dia útil, considerando a alocação de veículos Biarticulados, Articulados, Padron, Comum, entre outros, conforme a demanda das linhas.

PROGRAMADA 2025 ABRIL/2026

EMPRESAS	MICRO	MICRO ESPECIAL	COMUN	PADRON	PADRON LD	PADRON DD	HÍBRIDO	ARTICULADO 18 M	ARTICULADO LD	ARTICULADO 20 M	BIARTICULADO	eCOMUM	ePADRON	TOTAL	TOTAL
03 - Glória	-	52	107	22	48	6	16	32	12	6	30	-	2	333	27,89%
04 - Sto. Antonio	-	-	12	-	9	-	3	9	5	-	-	-	-	38	3,18%
10 - Mercês	-	-	-	-	-	-	-	-	-	-	-	-	-	-	0,00%
07 - Redentor	-	13	97	1	42	-	6	61	5	18	35	1	1	280	23,45%
08 - Expresso Azul	-	18	43	18	18	-	2	15	4	-	10	-	1	129	10,80%
02 - Tamandaré	-	-	2	-	-	-	-	19	-	-	9	-	-	30	2,51%
06 - São José	-	-	46	-	31	-	-	12	4	4	-	-	-	97	8,12%
11 - C. Sorriso	-	13	86	2	27	-	-	27	6	15	51	-	2	229	19,18%
12 - VIA MOBI	1	11	8	10	17	-	-	-	-	1	10	-	-	58	4,86%
PONTUAL	0	52	119	22	57	6	19	41	17	6	30	0	2	371	31,07%
TRANSBUS	0	31	140	19	60	0	8	76	9	18	45	1	2	409	34,25%
PIONEIRO	1	24	142	12	75	0	0	58	10	20	70	0	2	414	34,67%
TOTAL	**1**	**107**	**401**	**53**	**192**	**6**	**27**	**175**	**36**	**44**	**145**	**1**	**6**	**1.194**	

PROGRAMADA 2024 MARÇO/2026

	MICRO	MICRO ESPECIAL	COMUN	PADRON	PADRON LD	PADRON DD	HÍBRIDO	ARTICULADO 18 M	ARTICULADO LD	ARTICULADO 20 M	BIARTICULADO	eCOMUM	ePADRON	TOTAL	TOTAL
03 - Glória	-	51	107	22	47	6	16	32	12	6	30	-	2	331	27,82%
04 - Sto. Antonio	-	-	12	-	9	-	3	9	5	-	-	-	-	38	3,19%
10 - Mercês	-	-	-	-	-	-	-	-	-	-	-	-	-	0	0,00%
07 - Redentor	-	13	97	-	42	-	6	61	5	18	35	1	1	279	23,45%
08 - Expresso Azul	-	18	43	18	18	-	2	15	4	-	10	-	1	129	10,84%
02 - Tamandaré	-	-	2	-	-	-	-	19	-	-	9	-	-	30	2,52%
06 - São José	-	-	46	-	30	-	-	12	4	4	-	-	-	96	8,07%
11 - C. Sorriso	-	13	86	2	27	-	-	27	6	15	51	-	2	229	19,24%
12 - Via Mobi	1	11	8	10	17	-	-	-	-	1	10	-	-	58	4,87%
PONTUAL	0	51	119	22	56	6	19	41	17	6	30	0	2	369	31,01%
TRANSBUS	0	31	140	18	60	0	8	76	9	18	45	1	2	408	34,29%
PIONEIRO	1	24	142	12	74	0	0	58	10	20	70	0	2	413	34,71%
TOTAL	**1**	**106**	**401**	**52**	**190**	**6**	**27**	**175**	**36**	**44**	**145**	**1**	**6**	**1.190**	

DIFERENÇA

CATEGORIA	MICRO	MICRO ESPECIAL	COMUN	PADRON	PADRON LD	PADRON DD	HÍBRIDO	ARTICULADO 18 M	ARTICULADO LD	ARTICULADO 20 M	BIARTICULADO	eCOMUM	ePADRON	TOTAL	
03 - Glória	-	1	-	-	1	-	-	-	-	-	-	-	-	2	0,60%
04 - Sto. Antonio	-	-	-	-	-	-	-	-	-	-	-	-	-	0	0,00%
10 - Mercês	-	-	-	-	-	-	-	-	-	-	-	-	-	0	0,00%
07 - Redentor	-	-	-	1	-	-	-	-	-	-	-	-	-	1	0,36%
08 - Expresso Azul	-	-	-	-	-	-	-	-	-	-	-	-	-	0	0,00%
02 - Tamandaré	-	-	-	-	-	-	-	-	-	-	-	-	-	0	0,00%
06 - São José	-	-	-	-	1	-	-	-	-	-	-	-	-	1	1,04%
11 - C. Sorriso	-	-	-	-	-	-	-	-	-	-	-	-	-	0	0,00%
12 - Via Mobi	-	-	-	-	-	-	-	-	-	-	-	-	-	0	0,00%
PONTUAL	0	1	0	0	1	0	0	0	0	0	0	0	0	2	0,54%
TRANSBUS	0	0	0	1	0	0	0	0	0	0	0	0	0	1	0,25%
PIONEIRO	0	0	0	0	1	0	0	0	0	0	0	0	0	1	0,24%
TOTAL	**-**	**1**	**-**	**1**	**2**	**-**	**-**	**-**	**-**	**-**	**-**	**-**	**-**	**4**	**0,34%**

Exportado do Sistema Único de Protocolo - 01-089864/2026 - por Carlos Eduardo Dominiki Silva matrícula 94 em 17/08/2026 as 15:14

Protocolo 01-089864/2026 Anexo 2.1 - ATA 2026.06.02-01 - DOCUMENTO RESOLUÇÃO ABRI do Trâmite 2 INFORMAÇÃO - URBSATA

Prefeitura Municipal de Curitiba

URBS
Urbanização de Curitiba S.A.

Av. Presidente Affonso Camargo, 330
Rodoferroviária - Bloco Central
80060-090 JD Botânico Curitiba PR
Tel 41 3320-3000 / 3320-3232
www.urbs.curitiba.pr.gov.br

urbs

CURITIBA

3.2. Pessoal Operacional

- **Motoristas e Cobradores:** O quantitativo de horas de trabalho foi atualizado com base nas tabelas horárias, aplicando-se os fatores de utilização (FU) previstos na licitação 005/2009 (Anexo III) para determinar o pessoal necessário. A escala semanal é formulada a partir do somatório das horas diárias.

- **Pessoal de Manutenção, Tráfego e Limpeza:** O quantitativo destas categorias está diretamente correlacionado à frota operante, aplicando-se os seguintes fatores de utilização (FU) por veículo:

  - Pessoal de Manutenção: 0,58
  - Pessoal de Tráfego: 0,13
  - Pessoal de Limpeza: 0,10

QUANTIDADE DE HORAS / POSTOS DE TRABALHO

QUANTIDADE DE HORAS / POSTOS ABRIL/2026

	HORAS PROGRAMADAS					POSTO	FROTA			POSTO	POSTO	POSTO		POSTO
EMPRESA	MOTORISTA	COBRADORES DOS ÔNIBUS	COBRADORES TERMINAIS	COBRADORES (ESTAÇÃO - EXPRESSO)	COBRADORES (ESTAÇÃO - DEMAIS LINHAS)	PORTEIROS	CONTROLADORES DE TRAFEGO	PESSOAL DE MANUTENÇÃO	PESSOAL DE LIMPEZA DOS VEÍCULOS	SUPERVISOR - LIMPEZA DAS ESTAÇÕES TUBOS E TERMINAIS	ZELADORES DAS EST. TUBOS	ZELADOR DE LIMPEZA DOS TERMINAIS		LIMPEZA DOS TERMINAIS
GLÓRIA	25.255,02	521,25	1.221,00	5.194,08	3.984,58	10,00	334,00	334,00	392,00	67,00	67,00	5,00	0,00	5,00
SANTO ANTÔNIO	2.944,60	0,00	273,00	470,00	327,25	2,00	38,00	38,00	45,00	3,00	3,00	1,00	0,00	1,00
MERCÊS	0,00	0,00	0,00	0,00	0,00	2,00	0,00	0,00	0,00	0,00	0,00	0,00	0,00	0,00
REDENTOR	18.738,82	89,75	1.079,50	6.037,17	1.232,33	14,00	281,00	281,00	359,00	47,00	47,00	4,00	0,00	4,00
EXPRESSO AZUL	9.171,38	95,17	896,50	4.423,92	895,50	8,00	130,00	130,00	149,50	38,00	38,00	4,00	0,00	4,00
A.M. TAMANDARÉ	2.094,53	0,00	642,83	1.855,17	0,00	6,00	30,00	30,00	48,50	14,00	14,00	3,00	0,00	3,00
VIA MOBI	4.018,15	0,00	214,00	2.346,50	109,08	7,00	58,00	58,00	68,50	19,00	19,00	1,00	0,00	1,00
SÃO JOSÉ	7.367,82	0,00	0,00	3.379,17	255,75	4,00	99,00	99,00	109,00	24,00	24,00	0,00	0,00	0,00
CIDADE SORRISO	15.817,60	172,83	999,50	7.150,75	1.803,33	6,00	229,00	229,00	304,00	67,00	67,00	4,00	0,00	4,00
TOTAL	**85.427,92**	**879,00**	**5.326,33**	**30.856,75**	**8.607,83**	**59,00**	**1.199,00**	**1.199,00**	**1.475,50**	**279,00**	**279,00**	**22,00**	**0,00**	**22,00**

QUANTIDADE DE HORAS / POSTOS MARÇO/2026

	HORAS PROGRAMADAS					POSTO	FROTA			POSTO	POSTO	POSTO		POSTO
EMPRESA	MOTORISTA	COBRADORES DOS ÔNIBUS	COBRADORES TERMINAIS	COBRADORES (ESTAÇÃO - EXPRESSO)	COBRADORES (ESTAÇÃO - DEMAIS LINHAS)	PORTEIROS	CONTROLADORES DE TRAFEGO	PESSOAL DE MANUTENÇÃO	PESSOAL DE LIMPEZA DOS VEÍCULOS	SUPERVISOR - LIMPEZA DAS ESTAÇÕES TUBOS E TERMINAIS	ZELADORES DAS EST. TUBOS	ZELADOR DE LIMPEZA DOS TERMINAIS		LIMPEZA DOS TERMINAIS
GLÓRIA	25.127,85	577,25	1.221,00	5.194,08	3.984,58	10,00	332,00	332,00	390,00	67,00	67,00	5,00	0,00	5,00
SANTO ANTÔNIO	2.944,10	0,00	273,00	470,00	327,25	2,00	38,00	38,00	45,00	3,00	3,00	1,00	0,00	1,00
MERCÊS	0,00	0,00	0,00	0,00	0,00	2,00	0,00	0,00	0,00	0,00	0,00	0,00	0,00	0,00
REDENTOR	18.688,93	89,75	1.079,50	6.037,17	1.232,33	14,00	280,00	280,00	358,00	47,00	47,00	4,00	0,00	4,00
EXPRESSO AZUL	9.162,58	95,17	896,50	4.423,92	895,50	8,00	130,00	130,00	149,50	38,00	38,00	4,00	0,00	4,00
A.M. TAMANDARÉ	2.092,70	0,00	642,83	1.855,17	0,00	6,00	30,00	30,00	48,50	14,00	14,00	3,00	0,00	3,00
VIA MOBI	4.015,07	0,00	214,00	2.346,50	109,08	7,00	58,00	58,00	68,50	19,00	19,00	1,00	0,00	1,00
SÃO JOSÉ	7.289,02	0,00	0,00	3.379,17	255,75	4,00	98,00	98,00	108,00	24,00	24,00	0,00	0,00	0,00
CIDADE SORRISO	15.785,60	172,83	999,50	7.150,75	1.803,33	6,00	229,00	229,00	304,00	67,00	67,00	4,00	0,00	4,00
TOTAL	**85.105,85**	**935,00**	**5.326,33**	**30.856,75**	**8.607,83**	**59,00**	**1.195,00**	**1.195,00**	**1.471,50**	**279,00**	**279,00**	**22,00**	**0,00**	**22,00**

DIFERENÇA

	HORAS PROGRAMADAS					POSTO	FROTA			POSTO	POSTO	POSTO		POSTO
EMPRESA	MOTORISTA	COBRADORES DOS ÔNIBUS	COBRADORES TERMINAIS	COBRADORES (ESTAÇÃO - EXPRESSO)	COBRADORES (ESTAÇÃO - DEMAIS LINHAS)	PORTEIROS	CONTROLADORES DE TRAFEGO	PESSOAL DE MANUTENÇÃO	PESSOAL DE LIMPEZA DOS VEÍCULOS	SUPERVISOR - LIMPEZA DAS ESTAÇÕES TUBOS E TERMINAIS	ZELADORES DAS EST. TUBOS	ZELADOR DE LIMPEZA DOS TERMINAIS		LIMPEZA DOS TERMINAIS
GLÓRIA	127,17	-56,00	0,00	0,00	0,00	0,00	2,00	2,00	2,00	0,00	0,00	0,00	0,00	0,00
SANTO ANTÔNIO	0,50	0,00	0,00	0,00	0,00	0,00	0,00	0,00	0,00	0,00	0,00	0,00	0,00	0,00
MERCÊS	0,00	0,00	0,00	0,00	0,00	0,00	0,00	0,00	0,00	0,00	0,00	0,00	0,00	0,00
REDENTOR	49,88	0,00	0,00	0,00	0,00	0,00	1,00	1,00	1,00	0,00	0,00	0,00	0,00	0,00
EXPRESSO AZUL	8,80	0,00	0,00	0,00	0,00	0,00	0,00	0,00	0,00	0,00	0,00	0,00	0,00	0,00
A.M. TAMANDARÉ	1,83	0,00	0,00	0,00	0,00	0,00	0,00	0,00	0,00	0,00	0,00	0,00	0,00	0,00
VIA MOBI	3,08	0,00	0,00	0,00	0,00	0,00	0,00	0,00	0,00	0,00	0,00	0,00	0,00	0,00
SÃO JOSÉ	98,80	0,00	0,00	0,00	0,00	0,00	1,00	1,00	1,00	0,00	0,00	0,00	0,00	0,00
CIDADE SORRISO	32,00	0,00	0,00	0,00	0,00	0,00	0,00	0,00	0,00	0,00	0,00	0,00	0,00	0,00
TOTAL	**322,07**	**-56,00**	**0,00**	**0,00**	**0,00**	**0,00**	**4,00**	**4,00**	**4,00**	**0,00**	**0,00**	**0,00**	**0,00**	**0,00**

Exportado do sistema Único de Protocolo 01-089864/2026 - Por: Carlos Eduardo Pereira - Matrícula 83454 em 07/08/2026 às 18:07:14

Protocolo 01-089864/2026 Anexo 2.1 - ATA 2026.06.02-01 - DOCUMENTO RESOLUÇÃO ABRI do Trâmite 2 INFORMAÇÃO - URBSATA

Prefeitura Municipal de Curitiba

URBS
Urbanização de Curitiba S.A.

Av. Presidente Affonso Camargo, 330
Rodoferroviária - Bloco Central
80060-090 JD Botânico Curitiba PR
Tel 41 3320-3000 / 3320-3232
www.urbs.curitiba.pr.gov.br

urbs

CURITIBA

QUANTIDADE DE FUNCIONÁRIOS

QUANTIDADE DE FUNCIONÁRIOS ABRIL/2026

EMPRESA	MOTORISTA	COBRADORES DOS ÔNIBUS	COBRADORES TERMINAIS	COBRADORES (ESTAÇÃO - EXPRESSO)	COBRADORES (ESTAÇÃO - SEMAF LINHAS)	FUNTEIROS	CONTROLADORES DE TRAFEGO	PESSOAL DE MANUTENÇÃO	PESSOAL DE LIMPEZA DOS VEÍCULOS	SUPERVISOR - LIMPEZA DAS ESTAÇÕES TUBOS E TERMINAIS	ZELADORES DAS EST. TUBOS	ZELADOR DE LIMPEZA DOS TERMINAIS	ATENDENTES - SITES	LIMPEZA DOS TERMINAIS	TOTAL EMPRESA
GLÓRIA	796,20	17,29	36,58	161,72	132,85	35,61	43,42	193,72	39,20	1,34	38,58	10,50	0,00	25,25	**1.532,27**
SANTO ANTÔNIO	92,83	0,00	8,18	14,63	10,91	7,12	4,94	22,04	4,50	0,06	2,13	2,10	0,00	5,05	**174,50**
MERCÊS	0,00	0,00	0,00	0,00	0,00	7,12	0,00	0,00	0,00	0,00	0,00	0,00	0,00	0,00	**7,12**
REDENTOR	590,77	2,98	32,34	167,98	41,09	49,65	36,53	162,98	35,90	0,94	22,25	8,40	0,00	20,20	**1.192,20**
EXPRESSO AZUL	289,14	3,16	26,86	137,74	29,86	28,49	16,90	75,40	14,95	0,76	18,22	8,40	0,00	20,20	**670,08**
ALM. TAMANDARÉ	66,03	0,00	19,26	57,76	0,00	21,37	3,90	17,40	4,85	0,28	6,63	6,30	0,00	15,15	**218,93**
VIAMOBI	126,68	0,00	6,41	73,06	3,64	24,93	7,54	33,54	6,85	0,38	8,99	2,10	0,00	5,05	**299,27**
SÃO JOSÉ	232,91	0,00	0,00	105,21	8,53	14,24	12,87	57,42	10,90	0,48	13,02	0,00	0,00	0,00	**455,58**
CIDADE SORRISO	498,67	5,73	29,94	222,65	60,13	21,37	29,77	132,82	30,40	1,34	31,71	8,40	0,00	20,20	**1.093,14**
TOTAL	**2.693,25**	**29,16**	**159,57**	**960,77**	**287,00**	**210,09**	**155,87**	**695,42**	**147,55**	**5,58**	**141,53**	**46,20**	**0,00**	**111,10**	**5.643,00**

QUANTIDADE DE FUNCIONÁRIOS MARÇO/2026

EMPRESA	MOTORISTA	COBRADORES DOS ÔNIBUS	COBRADORES TERMINAIS	COBRADORES (ESTAÇÃO - EXPRESSO)	COBRADORES (ESTAÇÃO - SEMAF LINHAS)	FUNTEIROS	CONTROLADORES DE TRAFEGO	PESSOAL DE MANUTENÇÃO	PESSOAL DE LIMPEZA DOS VEÍCULOS	SUPERVISOR - LIMPEZA DAS ESTAÇÕES TUBOS E TERMINAIS	ZELADORES DAS EST. TUBOS	ZELADOR DE LIMPEZA DOS TERMINAIS	ATENDENTES - SITES	LIMPEZA DOS TERMINAIS	TOTAL EMPRESA
GLÓRIA	792,19	19,15	36,58	161,72	132,85	35,61	43,16	192,56	39,00	1,34	38,58	10,50	0,00	25,25	**1.528,50**
SANTO ANTÔNIO	92,82	0,00	8,18	14,63	10,91	7,12	4,94	22,04	4,50	0,06	2,13	2,10	0,00	5,05	**174,48**
MERCÊS	0,00	0,00	0,00	0,00	0,00	7,12	0,00	0,00	0,00	0,00	0,00	0,00	0,00	0,00	**7,12**
REDENTOR	589,20	2,98	32,34	167,98	41,09	49,65	36,40	162,40	35,80	0,94	22,25	8,40	0,00	20,20	**1.189,82**
EXPRESSO AZUL	288,80	3,16	26,86	137,74	29,86	28,49	16,90	75,40	14,95	0,76	18,22	8,40	0,00	20,20	**669,80**
ALM. TAMANDARÉ	65,98	0,00	19,26	57,76	0,00	21,37	3,90	17,40	4,85	0,28	6,63	6,30	0,00	15,15	**218,97**
VIAMOBI	126,58	0,00	6,41	73,06	3,64	24,93	7,54	33,54	6,85	0,38	8,99	2,10	0,00	5,05	**299,17**
SÃO JOSÉ	229,80	0,00	0,00	105,21	8,53	14,24	12,74	56,94	10,80	0,48	13,02	0,00	0,00	0,00	**451,56**
CIDADE SORRISO	497,67	5,73	29,94	222,65	60,13	21,37	29,77	132,82	30,40	1,34	31,71	8,40	0,00	20,20	**1.092,13**
TOTAL	**2.683,09**	**31,02**	**159,57**	**960,77**	**287,00**	**210,09**	**155,35**	**693,10**	**147,15**	**5,58**	**141,53**	**46,20**	**0,00**	**111,10**	**5.631,55**

QUANTIDADE DE FUNCIONÁRIOS

EMPRESA	MOTORISTA	COBRADORES DOS ÔNIBUS	COBRADORES TERMINAIS	COBRADORES (ESTAÇÃO - EXPRESSO)	COBRADORES (ESTAÇÃO - SEMAF LINHAS)	FUNTEIROS	CONTROLADORES DE TRAFEGO	PESSOAL DE MANUTENÇÃO	PESSOAL DE LIMPEZA DOS VEÍCULOS	SUPERVISOR - LIMPEZA DAS ESTAÇÕES TUBOS E TERMINAIS	ZELADORES DAS EST. TUBOS	ZELADOR DE LIMPEZA DOS TERMINAIS	ATENDENTES - SITES	LIMPEZA DOS TERMINAIS	TOTAL EMPRESA
GLÓRIA	4,01	-1,86	0,00	0,00	0,00	0,00	0,26	1,16	0,20	0,00	0,00	0,00	0,00	0,00	**3,77**
SANTO ANTÔNIO	0,02	0,00	0,00	0,00	0,00	0,00	0,00	0,00	0,00	0,00	0,00	0,00	0,00	0,00	**0,02**
MERCÊS	0,00	0,00	0,00	0,00	0,00	0,00	0,00	0,00	0,00	0,00	0,00	0,00	0,00	0,00	**0,00**
REDENTOR	1,57	0,00	0,00	0,00	0,00	0,00	0,13	0,58	0,10	0,00	0,00	0,00	0,00	0,00	**2,38**
EXPRESSO AZUL	0,28	0,00	0,00	0,00	0,00	0,00	0,00	0,00	0,00	0,00	0,00	0,00	0,00	0,00	**0,28**
ALM. TAMANDARÉ	0,06	0,00	0,00	0,00	0,00	0,00	0,00	0,00	0,00	0,00	0,00	0,00	0,00	0,00	**0,06**
VIAMOBI	0,10	0,00	0,00	0,00	0,00	0,00	0,00	0,00	0,00	0,00	0,00	0,00	0,00	0,00	**0,10**
SÃO JOSÉ	3,11	0,00	0,00	0,00	0,00	0,00	0,13	0,58	0,10	0,00	0,00	0,00	0,00	0,00	**3,92**
CIDADE SORRISO	1,01	0,00	0,00	0,00	0,00	0,00	0,00	0,00	0,00	0,00	0,00	0,00	0,00	0,00	**1,01**
TOTAL	**10,15**	**-1,86**	**0,00**	**0,00**	**0,00**	**0,00**	**0,52**	**2,32**	**0,40**	**0,00**	**0,00**	**0,00**	**0,00**	**0,00**	**11,54**

VEÍCULO USO (Unidade de Suporte ao Operador): O Termo Aditivo nº 12, manteve em **abril de 2026**, a operação do banheiro móvel, com operação de 05 veículos microespecial para realizar o serviço, refletindo na quantidade de pessoal operacional.

Exportado do Sistema Único de Protocolos 01-089864/2026 por Marcelo Mamani Mamani em 17/08/2026 às 10:01

Protocolo 01-089864/2026 Anexo 2.1 - ATA 2026.06.02-01 - DOCUMENTO RESOLUÇÃO ABRI do Trâmite 2 INFORMAÇÃO - URBSATA

Prefeitura Municipal de Curitiba

URBS
Urbanização de Curitiba S.A.

Av. Presidente Affonso Camargo, 330
Rodoferroviária - Bloco Central
80060-090 JD Botânico Curitiba PR
Tel 41 3320-3000 / 3320-3232
www.urbs.curitiba.pr.gov.br

urbs

CURITIBA

- **Salários, Benefícios e Encargos:** Para os salários e benefícios foram mantidos as correção aplicado em **março de 2026**, conforme convenção coletiva (SINDIMOC e SINDEESMAT) e regras editalícias.

COMPONENTES	BASE	MÉDIO	ÍNDICES APLICADOS	SALÁRIO	FERIADOS - DSR - HORAS EXTRAS - ADICIONAL NOTURNO	ANUÊNIO CORRIGIDO 26/02/2018	VALOR DO ANUÊNIO	SALÁRIO MÉDIO
MOTORISTA	3.504,4800	4.353,20	6,0000%	3.714,75	209,17	8,4241	625,87	4.549,792
COBRADORES DOS ÔNIBUS	1.985,8100	2.572,09	6,0190%	2.105,34	235,78	8,5843	361,46	2.702,582
COBRADORES TERMINAIS	1.985,8100	2.572,09	6,0190%	2.105,34	235,78	8,5843	361,46	2.702,582
COBRADORES (ESTAÇÃO - EXPRESSO)	1.985,8100	2.572,09	6,0190%	2.105,34	235,78	8,5843	361,46	2.702,582
COBRADORES (ESTAÇAO - DEMAIS LINHAS)	1.985,8100	2.572,09	6,0190%	2.105,34	235,78	8,5843	361,46	2.702,582
PORTEIROS	1.985,8100	2.435,34	6,0000%	2.105,34	119,81	7,8927	332,34	2.557,488
CONTROLADORES DE TRAFEGO	4.205,9100	4.963,65	6,0000%	4.458,27	33,65	7,5647	674,51	5.166,431
PESSOAL DE MANUTENÇÃO	3.714,2000	4.381,29	6,0000%	3.937,05	218,68	5,9676	469,89	4.625,623
PESSOAL DE LIMPEZA DOS VEÍCULOS	1.451,9300	1.814,91	6,0000%	1.539,05	273,26	3,3498	103,11	1.915,420
SUPERVISOR - LIMPEZA DAS ESTAÇÕES TUBOS E TERMINAIS	3.504,3400	4.220,50	6,0000%	3.714,60	759,13	0,0000	0,00	4.473,728
ZELADORES DAS EST. TUBOS	1.667,7600	2.199,43	6,0000%	1.767,83	386,21	5,0269	177,73	2.331,778
ZELADOR DE LIMPEZA DOS TERMINAIS	1.597,1200	2.106,27	6,0000%	1.692,95	389,85	5,0269	170,21	2.233,011
LIMPEZA DOS TERMINAIS	2.045,2100	2.534,71	6,0000%	2.167,92	518,87	0,0000	0,00	2.686,786

- **Idade Média (Anuênio):**

O cálculo do anuênio foi mantifo a atualização, com base na idade média dos funcionários das consorciadas em fevereiro/26 e ajustado em março/2026.

COLABORADORES	ANUÊNIO LICITADO	SISTEMA 2017	SISTEMA 2019	IDADE MÉDIA 2021	IDADE MÉDIA 2022	IDADE MÉDIA 2023	IDADE MÉDIA 2024	IDADE MÉDIA 2025	IDADE MÉDIA 2026	VARIAÇÃO
MOTORISTA	9,4200	11,0594	12,0372	11,8681	11,6100	11,1584	10,2969	9,2936	8,4241	-9,36%
COBRADORES DOS ÔNIBUS	7,8800	8,3028	8,9593	8,8160	9,1400	9,4924	9,6164	9,1620	8,5843	-6,31%
COBRADORES TERMINAIS	7,8800	8,3028	8,9593	8,8160	9,1400	9,4924	9,6164	9,1620	8,5843	-6,31%
COBRADORES (ESTAÇÃO - EXPRESSO)	7,8800	8,3028	8,9593	8,8160	9,1400	9,4924	9,6164	9,1620	8,5843	-6,31%
COBRADORES (ESTAÇÃO - DEMAIS LINHAS)	7,8800	8,3028	8,9593	8,8160	9,1400	9,4924	9,6164	9,1620	8,5843	-6,31%
PORTEIROS	5,5710	8,8708	8,9908	9,0933	8,5500	8,6241	8,7600	8,4732	7,8927	-6,85%
CONTROLADORES DE TRAFEGO	11,7900	10,5542	11,1848	9,8671	9,8100	8,8802	8,5949	8,6307	7,5647	-12,35%
PESSOAL DE MANUTENÇÃO	9,5400	9,5316	8,3727	7,9502	7,4700	7,0247	6,2224	6,2031	5,9676	-3,80%
PESSOAL DE LIMPEZA DOS VEÍCULOS	2,7800	4,3772	3,9250	4,1384	3,7000	3,5801	3,7482	3,6224	3,3498	-7,52%
SUPERVISOR - LIMPEZA DAS ESTAÇÕES TUBOS E TERMINAIS	0,0000	0,0000	0,0000	0,0000	0,0000	0,0000	0,0000	0,0000	0,0000	0,00%
ZELADORES DAS EST. TUBOS	2,8040	4,9652	5,6978	6,4945	6,0300	5,5873	4,9837	5,0163	5,0269	0,21%
ZELADOR DE LIMPEZA DOS TERMINAIS	2,8040	4,9652	5,6978	6,4945	6,0300	5,5873	4,9837	5,0163	5,0269	0,21%
LIMPEZA DOS TERMINAIS	0,0000	0,0000	0,0000	0,0000	0,0000	0,0000	0,0000	0,0000	0,0000	0,00%

Protocolo 01-089864/2026 Anexo 2.1 - ATA 2026.06.02-01 - DOCUMENTO RESOLUÇÃO ABRI do Trâmite 2 INFORMAÇÃO - URBSATA

Prefeitura Municipal de Curitiba

URBS
Urbanização de Curitiba S.A.

Av. Presidente Affonso Camargo, 330
Rodoferroviária - Bloco Central
80060-090 JD Botânico Curitiba PR
Tel 41 3320-3000 / 3320-3232
www.urbs.curitiba.pr.gov.br

urbs

CURITIBA

- **Encargos Sociais:**

Os encargos sociais vigente estão em 55,8477%, em conformidade com o Termo Aditivo nº 009, e com as legislação que trata da reoneração dos encargos do INSS (10,00%) para o período de janeiro a dezembro de 2026.

1 – Encargos Sociais

A Planilha de Cálculo Tarifário do Ministério dos Transporte (GEIPOT), prevê que para o cálculo dos custos do transporte urbano, os encargos sociais devem ser classificados em quatro grupos distintos.

GRUPO "A":

Os encargos do Grupo A, compreendem oito itens que incidem sobre a folha de pagamento.

As suas alíquotas decorrem de legislação federal e são válidos para todo o território nacional;

1	INSS	10,00%
2	Acidente de Trabalho	3,00%
3	Salário Educação	2,50%
4	INCRA	0,20%
5	SENAT	1,00%
6	SEST	1,50%
7	SEBRAE	0,60%
8	FGTS	8,00%
TOTAL GRUPO "A"		26,80%

GRUPO "B":

Os encargos do Grupo B compreendem (06) itens, sendo que (2) deles (férias, abono de férias e décimo terceiro salário) são fixos e os demais (décimo terceiro salário, aviso prévio indenizado, auxílio enfermidade e indenização adicional) são variáveis e foram calculadas tomando-se por base a estatística do Sistema.

9	Férias	9,0909%
10	Abono de Férias	3,0299%
11	13º Salário	8,6051%
12	Aviso Prévio Indenizado	1,1758%

CALCULO CONSIDERANDO UMA DEMISSÃO EM 15 ANOS = 180 MES	
30	dias de trabalhado com redução 2 horas diaria;
23	dias trabalhados e paga-se 30 dias.
50,00%	Considerado para efeito de cálculo que cumpre o aviso
76,9667%	= custo de 23 dias de aviso prévio;
38,3333%	= 50% não cumpre aviso;
23,3333%	= 7 dias pagos de aviso prévio indenizado;
Aviso Prévio Indenizado Adicional Lei 12.506 -11/10/2011	
3	dias para cada ano;
150,00%	= 15 anos x 3dias = 45 dias de Aviso Previo
Composição do percentual de Aviso Prévio Indenizado	
150,00%	= 15 anos x 3 dias = 45 dias de Aviso Previo
38,3333%	= 50% não cumpre avisos;
23,3333%	= 7 dias pagos de aviso prévio indenizado;
211,67%	= Custo médio do Aviso Prévio Indenizado
180	= meses (15 anos)
1,1758%	= Percentual de Aviso Prévio Indenizado

13	Auxílio Enfermidade	0,3599%
14	Indenizações Adicionais	0,0045%
TOTAL GRUPO "B"		22,2641%

GRUPO "C":

O Grupo C compreende um encargo denominado Depósito por Rescisão e que não provoca nem sofre incidência de outros encargos.

15	Deposito Por Rescisão	0,8168%
TOTAL GRUPO "C"		0,8168%

GRUPO D:

Os encargos referentes ao Grupo D correspondem a incidência cumulativa dos encargos do Grupo A sobre os encargos do Grupo B.

16	Incidência de "A" sobre	5,9668%
TOTAL GRUPO "D"		

A somatória dos quatro grupos totalizam o cálculo do percentual de encargos sociais utilizados na planilha.

SOMA	A + "B" + "C" +	55,8477%

- **Pessoal Adminstrativo:**

Índice aplicado para definir o pessoal administrativo em relação ao custo pessoal operacional de **7,71%**, conforme regramento editalício e seus termodos aditivos.

Exportado do Sistema Único de Protocolos - 07/08/2026 - por [illegible] Eduardo Manika - Matrícula 83454 em 07/08/2026 às 18:07:14

Protocolo 01-089864/2026 Anexo 2.1 - ATA 2026.06.02-01 - DOCUMENTO RESOLUÇÃO ABRI do Trâmite 2 INFORMAÇÃO - URBSATA

Prefeitura Municipal de Curitiba
URBS
Urbanização de Curitiba S.A.
Av. Presidente Affonso Camargo, 330
Rodoferroviária - Bloco Central
80060-090 JD Botânico Curitiba PR
Tel 41 3320-3000 / 3320-3232
www.urbs.curitiba.pr.gov.br

urbs

CURITIBA

- **Benefícos:** Os componentes dos benefícios foram atualizados em **março/2026** e mantidos em **abril de 2026** pelo INPC-IBGE, nas negociações da convenção coletiva, houve adequações no reajuste e incluso um abono de.

ÍNDICE APLICADO PARA BENEFÍCOS

ÍNDICE INPC .: **6,0000%**

FORMA DE CONTRATAÇÃO	COMPONENTES	VALOR ANTERIOR	VALOR ATUAL	VARIAÇÃO
CONTRATO INDIVIDUAL POR EMPRESA	CESTA BÁSICA	R$ 899,30	**R$ 1.100,000**	22,3174%
CONTRATO INDIVIDUAL POR EMPRESA	CESTA BÁSICA	R$ 899,30	**R$ 1.100,000**	22,3174%
ABONO VALOR 1/12	R$ 100,00	R$ 0,00	**R$ 11,111**	
SINDICATO CONTROLA OS CONTRATO	PLANO DE SAÚDE	R$ 120,96	**R$ 130,000**	7,4735%
CONTRATO INDIVIDUAL POR EMPRESA	SEGURO DE VIDA	R$ 12,15	**R$ 13,360**	9,9588%

3.3. Insumos e Materiais

- **Combustível (Diesel S-10):** Conforme Termo Aditivo nº 009, o preço do diesel é revisado mensalmente. Para **abril de 2026**, foi adotado o valor de **R$ 5,7792**, apurado em pesquisa da ANP (Agência Nacional do Petróleo) para o período de 22/03/2026 - 28/03/2026 e considerando as publicações do CONFAZ (ATO COTEPE/PMPF). Mantido o valor ddo ICMS do Diesel em R$ 1,17.

Exportado do Sistema Único de Protocolos - 01-089864/2026 - por Carla Roberta Manika - Matrícula 83[illegible] em 02/06/2026 às 18:[illegible]7:14

Protocolo 01-089864/2026 Anexo 2.1 - ATA 2026.06.02-01 - DOCUMENTO RESOLUÇÃO ABRI do Trâmite 2 INFORMAÇÃO - URBSATA

Prefeitura Municipal de Curitiba

URBS
Urbanização de Curitiba S.A.

Av. Presidente Affonso Camargo, 330
Rodoferroviária - Bloco Central
80060-090 JD Botânico Curitiba PR
Tel 41 3320-3000 / 3320-3232
www.urbs.curitiba.pr.gov.br

urbs

CURITIBA

DESCRIÇÃO	ANTERIOR	ANTERIOR	CALCULO NORMAL	abr/26
VALOR DO DIESEL	3,2950	6,6210	6,7152	6,7152
VALOR 12 % ICMS DO DIESEL	0,3954	0,7945	0,0000	1,1700
VALOR SEM O ICMS DIESEL	2,8996	5,8265	6,7152	5,5452
VALOR 12 % ICMS DO DIESEL 80%	0,3163	0,6356	0,0000	0,9360
VALOR DO ICMS DO DIESEL	0,0791	0,1589	0,0000	0,2340
VALOR DO DIESEL AJUSTADO	**2,9787**	**5,9854**	**6,7152**	**5,7792**

% ISENÇÃO ICMS
80%

ALÍQUOTA	VALOR ANTERIOR	
1,1700	1,1200	4,46%

MEDIDA PROVISÓRIA - MP - 14.774 - 30/10/2023
Reoneração PIS/COFINS - Inclusão complemento 01/01/2023
Diferença MP 1178/2023
0

		PREÇO AO CONSUMIDOR					PREÇO A DISTRIBUIDORA				
SEMANA	Nº POSTOS	PREÇO MÉDIO	DESVIO PADRÃO	PREÇO MÍNIMO	PREÇO MÁXIMO	PREÇO UTILIZADO	PREÇO MÉDIO Distribuidor	DESVIO PADRÃO	PREÇO MÍNIMO	PREÇO MÁXIMO	PREÇO UTILIZADO
01/03/2020-07/03/2020	33	3,419	0,1680	3,160	3,7990		3,0170	0,0670	2,9350	3,0980	0,0000
22/03/2026 - 28/03/2026	**23**	**7,610**	**0,2411**	**7,190**	**0,0320**		**6,7152**	0,8824			
VARIAÇÃO		**122,56%**					**88,24%**				

OS VALORES DO PREÇO MÉDIO DA DISTRIBUIDORA NÃO FOI PUBLICADO E FOI ADOTADO COMO REDUTOR A VARIAÇÃO DO PREÇO DO DIESEL O PREÇO AO CONSUMIDOR

VALOR NO PERÍODO DE PESQUISA	PREÇO MÉDIO	DESVIO PADRÃO	PREÇO MÍNIMO	PREÇO MÁXIMO	PREÇO UTILIZADO	PREÇO MÉDIO Distribuidor	PREÇO UTILIZADO	PREÇO UTILIZADO	VARIAÇÃO DO PREÇO FINAL	
20/10/2024 - 26/10/2024	**5,880**	0,218	5,390	0,037	0,000	**5,1886**	**4,3378**	-0,81%	-0,0353	variação 12 meses
24/11/2024 - 30/11/2024	**5,960**	0,174	5,490	0,029	0,000	**5,2592**	**4,4084**	1,63%	0,0706	
22/12/2024 - 28/12/2024	**6,030**	0,272	5,590	0,045	0,000	**5,3210**	**4,4702**	1,40%	0,0618	
19/01/2025 - 25/01/2025	**6,090**	0,239	5,770	0,039	0,000	**5,3739**	**4,5344**	1,44%	0,0642	
16/02/2025 - 22/02/2025	**6,590**	0,249	6,090	0,038	0,000	**5,8152**	**4,9192**	8,49%	0,3848	
23/03/2025 - 29/03/2025	**6,580**	0,235	5,970	0,036	0,000	**5,8063**	**4,9103**	-0,18%	-0,0089	
20/04/2025 - 26/04/2025	**6,430**	0,257	5,860	0,040	0,000	**5,6740**	**4,7780**	-2,87%	-0,1323	
25/05/2025 - 31/05/2025	**6,160**	0,298	5,890	0,048	0,000	**5,4357**	**4,5397**	-4,99%	-0,2383	
22/06/2025 - 28/06/2025	**6,080**	0,335	5,470	0,055	0,000	**5,3651**	**4,4691**	-1,56%	-0,0706	
20/07/2025 - 26/07/2025	**6,100**	0,322	5,570	0,053	0,000	**5,3828**	**4,4868**	0,40%	0,0177	
24/08/2025 - 30/08/2025	**6,070**	0,260	5,770	0,043	0,000	**5,3563**	**4,4603**	-0,59%	-0,0265	
21/09/2025 - 27/09/2025	**6,060**	0,211	5,650	0,035	0,000	**5,3475**	**4,4515**	-0,20%	-0,0088	
19/10/2025 - 25/10/2025	**6,050**	0,244	5,650	0,040	0,000	**5,3387**	**4,4427**	-0,20%	-0,0088	
23/11/2025 - 29/11/2025	**6,000**	0,274	5,650	0,046	0,000	**5,2945**	**4,3985**	-0,99%	-0,0442	
21/12/2025 - 27/12/2025	**6,020**	0,255	5,650	0,042	0,000	**5,3122**	**4,4262**	0,63%	0,0277	
25/01/2026 - 31/01/2026	**6,030**	0,247	5,650	0,041	0,000	**5,3210**	**4,3850**	-0,93%	-0,0412	
22/02/2026 - 28/02/2026	**6,000**	0,237	5,650	0,043	0,000	**5,2945**	**4,3585**	-1,53%	-0,0677	
22/03/2026 - 28/03/2026	**7,610**	**0,241**	**7,190**	**0,032**	**0,000**	**6,7152**	**5,7792**	**32,60%**	**1,4207**	**20,95%**

Para o cálculo da tarifa técnica de ABRIL/2026, o ajuste no valor do DIESEL - utilizou a pesquisa da ANP da semana de 22/03/2026 - 28/03/2026 e mantendo o desconto de 80% para cálculo do ICMS do Diesel, refletindo o valor para o combustível em R$ 5,7792.

- **Biocombustível B-100:** O uso foi descontinuado, conforme Termo Aditivo Conjunto nº 009.

Exportado do Sistema Único de Protocolo 01-089864/2026 por Carlos Eduardo Mantovani Miranda Filho em 07/08/2026 às 18:07:14

Protocolo 01-089864/2026 Anexo 2.1 - ATA 2026.06.02-01 - DOCUMENTO RESOLUÇÃO ABRI do Trâmite 2 INFORMAÇÃO - URBSATA

Prefeitura Municipal de Curitiba
URBS
Urbanização de Curitiba S.A.
Av. Presidente Affonso Camargo, 330
Rodoferroviária - Bloco Central
80060-090 JD Botânico Curitiba PR
Tel 41 3320-3000 / 3320-3232
www.urbs.curitiba.pr.gov.br

urbs

CURITIBA

- **Energia Elétrica:** O custo foi dimensionado para a operação de 7 veículos elétricos, conforme programação operacional e o Termo Aditivo Conjunto nº 10.

ABRIL/2026	LOTE 01	LOTE 01	LOTE 02	LOTE 02	LOTE 03	LOTE 03	TOTAL
	PONTUAL	PONTUAL	TRANSBUS	TRANSBUS	PIONEIRO	PIONEIRO	
	eCOMUM	**ePADRON**	**eCOMUM**	**ePADRON**	**eCOMUM**	**ePADRON**	-
KM REALIZADA		6.595,00	6.595,00	6.595,00		6.595,00	**26.380,00**
CUSTO CARREGAMENTO		4.806,64	4.806,64	4.806,64		4.806,64	**19.226,58**
CONSUMO (kWh)		6.702,41	6.702,41	6.702,41		6.702,41	**26.809,64**
CONSUMO REAL		**1,0163**	**1,0163**	**1,0163**		**1,0163**	**1,0163**
CONSUMO PROJETADO		**1,6000**	**1,6000**	**1,6000**		**1,6000**	**1,6000**
PREÇO		**0,7288**	**0,7288**	**0,7288**		**0,7288**	**0,7288**
CUSTO KM		1,166130	1,166130	1,166130		1,166130	**1,166130**
KM		14.120,16	6.206,86	14.709,12		14.630,40	**49.666,54**
CUSTO ENERGIA	-	**16.465,95**	**7.238,01**	**17.152,75**		**17.060,95**	**57.917,66**
LUBRIFICANTES		0,0366	0,0366	0,0366		0,0366	**0,0366**
CUSTO LUBRIGICANTES	-	**516,80**	**227,17**	**538,35**		**535,47**	**1.817,80**

- **Lubrificantes e ARLA 32:** Os custos foram mantidos conforme convenção:
  - **Lubrificantes: 4,00%** do consumo de combustível (**6,00%** para veículos híbridos).
  - **Veículos Elétricos**: **R$ 0,0366**, conforme Termo Aditivo Conjunto nº 10.
  - **ARLA 32: 5,00%** do consumo de combustível.
- **Rodagem:** Mantida a correção de março de 2026, com base na variação do índice IPA-OG-DI (Artigos de Borracha e Plásticos), conforme regras contratuais.

Exportado do Sistema Único de Protocolos - 01-089864/2026 - por Carlos Eduardo Manfrin - Matrícula 83454 em 07/07/2026 às 18:07:14

Protocolo 01-089864/2026 Anexo 2.1 - ATA 2026.06.02-01 - DOCUMENTO RESOLUÇÃO ABRI do Trâmite 2 INFORMAÇÃO - URBSATA

Prefeitura Municipal de Curitiba
URBS
Urbanização de Curitiba S.A.
Av. Presidente Affonso Camargo, 330
Rodoferroviária - Bloco Central
80060-090 JD Botânico Curitiba PR
Tel 41 3320-3000 / 3320-3232
www.urbs.curitiba.pr.gov.br

urbs

CURITIBA

IPA - OG - DI - ARTIGOS DE BORRACHA E PLÁSTICOS 1006821 - COL. 28
Índice de Preços ao Produtor Amplo - Disponibilidade Interna - Origem

2026		VOLUME	VARIAÇÃO MENSAL	VARIAÇÃO ACUMULADA
DEZ / 24		364,358		
jan/25	01	370,191	1,60%	1,6009%
fev/25	02	372,471	0,62%	2,2267%
mar/25	03	372,621	0,04%	2,2678%
abr/25	04	374,326	0,46%	2,7358%
mai/25	05	373,867	-0,12%	2,6098%
jun/25	06	375,800	0,52%	3,1403%
jul/25	07	379,390	0,96%	4,1256%
ago/25	08	383,121	0,98%	5,1496%
set/25	09	385,222	0,55%	5,7262%
out/25	10	385,123	-0,03%	5,6991%
nov/25	11	384,775	-0,09%	5,6036%
dez/25	12	384,451	-0,08%	5,5146%

- **Peças e Acessórios:** O custo é calculado como um percentual anual sobre o valor do veículo sem rodagem. Os percentuais são:
  - Veículos àa combustão: **8,00%** ao ano.
  - Veículos elétricos: **2,50%** ao ano, conforme Termo Aditivo Conjunto nº 10.

  Mantido os valores dos veículos foram corrigidos pelo índice IPA-OG-DI (Veículos Automotores) referente ao período de janeiro/2025 a dezembro/2025.

IPA - OG - DI - PRODUTOS INDUSTRIAIS - VEÍC-AUT, REB, CAR. E AUT-1420
Índice de Preços ao Produtor Amplo - Disponibilidade Interna - Origem

2026		VOLUME	VARIAÇÃO MENSAL	VARIAÇÃO ACUMULADA
DEZ / 24		222,121		
jan/25	01	224,451	1,05%	1,0490%
fev/25	02	225,451	0,45%	1,4992%
mar/25	03	226,267	0,36%	1,8666%
abr/25	04	228,495	0,98%	2,8696%
mai/25	05	228,512	0,01%	2,8773%
jun/25	06	229,085	0,25%	3,1352%
jul/25	07	229,529	0,19%	3,3351%
ago/25	08	229,270	-0,11%	3,2185%
set/25	09	229,906	0,28%	3,5048%
out/25	10	229,857	-0,02%	3,4828%
nov/25	11	230,406	0,24%	3,7299%
dez/25	12	230,717	0,13%	3,8700%

Exportado do Sistema Único de Protocolos - 01-089864/2026 - por Carlos Eduardo Matrícula 98554 em 07/08/2026 às 18:07:14

Protocolo 01-089864/2026 Anexo 2.1 - ATA 2026.06.02-01 - DOCUMENTO RESOLUÇÃO ABRI do Trâmite 2 INFORMAÇÃO - URBSATA

Prefeitura Municipal de Curitiba
URBS
Urbanização de Curitiba S.A.
Av. Presidente Affonso Camargo, 330
Rodoferroviária - Bloco Central
80060-090 JD Botânico Curitiba PR
Tel 41 3320-3000 / 3320-3232
www.urbs.curitiba.pr.gov.br

urbs

CURITIBA

3.4. Custos Administrativos

- **Despesas Administrativas:** Mantido o percentual de **6,94%** sobre o custo total de pessoal, conforme Termo Aditivo nº 009.
- **Outros Custos Administrativos de Ordem Operacional:** Incluem itens como vale-transporte, uniformes, exames médicos e a categoria "Jovem Aprendiz", fixada em **5,00%** do quadro de pessoal operacional, devido o termo aditivo nº 012, adequação do item uniforme e a inclusão do descarte e higienização dos veículos que fazem a rota do banheiro móvel.

6.2 - OUTRAS DESPESAS ADMINISTRATIVAS DE ORDEM OPERACIONAL	INICIO DO CUSTO	VALOR MENSAL ANTERIOR	VALOR MENSAL CORRIGIDO	BASE E ÍNDICE
COMPONENTES		MARÇO/2026	ABRIL/26	
01 ATENDE / ACESSO	LICITAÇÃO 005/2009	364.847,68	364.847,68	VALOR ANTERIOR - INPC - IBGE
02 VIGILÂNCIA	LICITAÇÃO 005/2009	872.478,83	872.478,83	APLICAÇÃO CONTRATO OBS
03 UNIFORME	LICITAÇÃO 005/2009 / TA Nº 012	248.421,23	250.213,07	VALOR ANTERIOR - INPC - IBGE
04 MATERIAL DE LIMPEZA DE ESTAÇÃO TUBO	LICITAÇÃO 005/2009	27.632,96	27.632,96	VALOR ANTERIOR - INPC - IBGE
05 MATERIAL DE LIMPEZA DE TERMINAIS	LICITAÇÃO 005/2009	37.259,48	37.259,48	VALOR ANTERIOR - INPC - IBGE
06 MATERIAL DE LIMPEZA DO PATRIMÔNIO NOS TERMIN	LICITAÇÃO 005/2009	50.063,58	50.063,58	VALOR ANTERIOR - INPC - IBGE
07 JOVEM APRENDIZ	TA Nº 009	628.846,52	630.173,00	RELACIONADO CUSTO PESSOAL
08 0	TA Nº 012	0,00	0,00	
09 DFERENÇA HIGIENIZAÇAO E COLETA DOS RESIDUOS - FEV/26	TA Nº 012	19.940,00	24.320,00	DIFERENÇA CONTRATO
10 0	VEÍCULO USO	0,00	0,00	DIFERENÇA CONTRATO
11 0		0,00	0,00	DIFERENÇA CONTRATO
12 CAMERAS - SÃO JOSE		2.527,90	2.527,90	REEMBOLSO
13		0,00	0,00	REEMBOLSO
14		0,00	0,00	
15 SOM	LICITAÇÃO 005/2009	14.213,46	14.213,46	VALOR ANTERIOR - INPC - IBGE
16 CATRACA DE SAÍDA	LICITAÇÃO 005/2009	15.464,23	15.464,23	VALOR ANTERIOR - INPC - IBGE
17 SERVIÇO TRANSMISSÃO DE DADOS (VIVO)	LICITAÇÃO 005/2009	115.401,78	115.401,78	VALOR ANTERIOR - INPC - IBGE
TOTAL		R$ 2.397.097,71	R$ 2.404.596,03	R$ 7.498,32

3.5. Custos de Amortização de Veículos e Instalações...

- **Custo de Amortização:** O cálculo considera a frota operante para a amortização de veículos e a frota total (operante + reserva) para instalações, edificações e equipamentos. Os valores dos veículos foram corrigidos pelo índice IPA-DI-OG FGV.
- Não houve incorporações para considerar na planilha do mês de abril/2026

EMPRESAS	CONSÓRCIOS	PADRON INTERCAMBIÁVEL	PADRON LD	PADRON LD PD	ARTICULADO 18m	ARTICULADO 18m 7P	ARTICULADO 20m	TOTAL	VALOR TOTAL
GLÓRIA	PONTUAL							0	0,00
SANTO ANTÔNIO	PONTUAL							0	0,00
MERCÊS	PONTUAL							0	0,00
REDENTOR	TRANSBUS							0	0,00
EXPRESSO AZUL	TRANSBUS							0	0,00
TAMANDARÉ	PIONEIRO							0	0,00
VIA MOBI	PIONEIRO							0	0,00
SÃO JOSÉ	PIONEIRO							0	0,00
SORRISO	PIONEIRO							0	0,00
TOTAL		0	0	0	0	0	0	0	0,00

Exportado do Sistema Único de Processos - 01-089864/2026 - Usuário Eduardo Manikowski Furtuna em 07/08/2026 às 10:17:04

Protocolo 01-089864/2026 Anexo 2.1 - ATA 2026.06.02-01 - DOCUMENTO RESOLUÇÃO ABRI do Trâmite 2 INFORMAÇÃO - URBSATA

Prefeitura Municipal de Curitiba
URBS
Urbanização de Curitiba S.A.
Av. Presidente Affonso Camargo, 330
Rodoferroviária - Bloco Central
80060-090 JD Botânico Curitiba PR
Tel 41 3320-3000 / 3320-3232
www.urbs.curitiba.pr.gov.br

urbs

CURITIBA

- Valores de veículos praticados em abril/2026

TIPO DE VEÍCULOS	01/04/2026		
	PREÇO MÉDIO SISTEMA ANTERIOR	PREÇO CALCULADO	VARIAÇÃO
MICRO	224.170,35	232.845,66	3,8700%
MICRO ESPECIAL	409.347,43	425.189,03	3,8700%
COMUM	431.658,30	448.363,32	3,8700%
COMUM - 4P	444.275,68	461.468,98	3,8700%
PADRON	1.015.000,00	1.054.280,12	3,8700%
PADRON LD	1.049.471,15	1.090.085,30	3,8700%
PADRON LD +	1.079.000,00	1.120.756,90	3,8700%
PADRON DD	983.814,85	1.021.888,12	3,8700%
PADRON HIBRIDO	1.203.767,20	1.250.352,54	3,8700%
ARTICULADO 18 metros	1.697.836,36	1.763.542,00	3,8700%
ARTICULADO 18 metros - 7PORTAS	1.742.000,00	1.809.414,75	3,8700%
ARTICULADO 18 metros LD	962.347,79	999.590,29	3,8700%
ARTICULADO 20 metros	1.956.333,33	2.032.042,70	3,8700%
BIARTICULADO	1.560.283,08	1.620.665,46	3,8700%
BIARTICULADO Motor Dianteiro	1.533.135,26	1.592.467,02	3,8700%
eCOMUM	3.018.276,44	3.135.082,62	3,8700%
ePADRON	3.067.574,96	3.186.288,97	3,8700%

Exportado do Sistema Único de Protocolos - 01-089864/2026 por Leonardo Eduardo Marinho Mandula - Matrícula 83454 em 27/05/2026 às 18:07:14

3.6. Custos de Rentabilidade de Veículos e Instalações...

- **Custo de Rentabilidade Justa:** O cálculo segue a mesma base da amortização (frota operante para veículos, frota operante + 10% reserva para instalações). Os valores dos tipos de veículos que não teve aquisição (Nota Fiscais), foram corrigidos pelo índice INPC-IBGE.

Protocolo 01-089864/2026 Anexo 2.1 - ATA 2026.06.02-01 - DOCUMENTO RESOLUÇÃO ABRI do Trâmite 2 INFORMAÇÃO - URBSATA

Prefeitura Municipal de Curitiba
URBS
Urbanização de Curitiba S.A.
Av. Presidente Affonso Camargo, 330
Rodoferroviária - Bloco Central
80060-090 JD Botânico Curitiba PR
Tel 41 3320-3000 / 3320-3232
www.urbs.curitiba.pr.gov.br

urbs

CURITIBA

- Índice Nacional de preços ao Consumidor:

INPC ÍNDICE NACIONAL DE PREÇOS AO CONSUMIDOR - IBGE

MESES	% MÊS	ÍNDICE	+1	ACUMULADO	% ACUMULADO
Fevereiro / 24		1,4800	1,0148	1,0148000	**1,4800%**
Março / 24		0,5100	1,0051	1,0199755	**1,9975%**
Abril / 24		0,4800	1,0048	1,0248714	**2,4871%**
Maio / 24		0,3500	1,0035	1,0284584	**2,8458%**
Junho / 24		0,2300	1,0023	1,0308239	**3,0824%**
Julho / 24		0,2100	1,0021	1,0329666	**3,2989%**
Agosto / 24		-0,2100	0,9979	1,0308193	**3,0819%**
Setembro / 24		0,5200	1,0052	1,0361796	**3,6180%**
Outubro / 24		0,0300	1,0003	1,0364904	**3,6490%**
Novembro / 24		0,0300	1,0003	1,0368014	**3,6801%**
Dezembro / 24		0,2100	1,0021	1,0389787	**3,8979%**
Janeiro / 25		0,3900	1,0039	1,0430307	**4,3031%**
GANHO REAL					**1,6969%**
ÍNIDICE DE RECORREÇÃO - PESSOAL					**6,0000%**
APLICAÇÃO PARAITENS OUTROS CUSTOS DE ORDEM OPERACIONAL - RENTABILIDADE .:					**4,3031%**

3.7. Descontos de Investimentos Não Realizado ...

- **Desconto de Investimento Não Realizado:** Calculado com base nos veículos com vida útil vencida, considerando a data de referência de março de 2022 para contagem da idade, conforme Termo Aditivo nº 009. Para **abril de 2026**, o desconto foi calculado sobre um total de **434** veículos vencidos, como aplicação do regramento do termo aditivo nº 12, referente aos veículos padron híbridos.

CONSÓRCIO		MICRO	MICRO ESPECIAL	COMUM	PADRON	PADRON L.D.	PADRON DD	PADRON HÍBRIDO	ARTICULADO 18 m	ARTICULADO 18 m L.D.	ARTICULADO 20 m	BIARTICULADO	eCOMUM	ePADRON	TOTAL
PONTUAL	GLÓRIA	0	0	76	20	15	6	0	20	0	0	7	0	0	**144**
	SANTO ANTÔNIO	0	0	4	0	1	0	0	5	2	0	0	0	0	**12**
	MERCÊS	0	0	0	0	0	0	0	0	0	0	0	0	0	**0**
TRANSBUS	REDENTOR	0	0	47	1	10	0	0	20	0	0	16	0	0	**94**
	EXPRESSO AZUL	0	0	8	16	0	0	0	0	2	0	10	0	0	**36**
PIONEIRO	TAMANDARÉ	0	0	0	0	0	0	0	9	0	0	1	0	0	**10**
	VIA MOBI	1	9	0	0	2	0	0	0	0	1	10	0	0	**23**
	SÃO JOSÉ	0	0	26	0	3	0	0	0	0	0	0	0	0	**29**
	SORRISO	0	3	29	0	5	0	0	8	4	0	37	0	0	**86**
TOTAL CONSÓRCIOS		1	12	190	37	36	6	0	62	8	1	81	0	0	434

Exportado do Sistema de Protocolo 01-089864/2026 por Carlos Eduardo Jamil - Matrícula 83454 em 07/08/2026 às 18:07:14

Protocolo 01-089864/2026 Anexo 2.1 - ATA 2026.06.02-01 - DOCUMENTO RESOLUÇÃO ABRI do Trâmite 2 INFORMAÇÃO - URBSATA

Prefeitura Municipal de Curitiba

URBS
Urbanização de Curitiba S.A.

Av. Presidente Affonso Camargo, 330
Rodoferroviária - Bloco Central
80060-090 JD Botânico Curitiba PR
Tel 41 3320-3000 / 3320-3232
www.urbs.curitiba.pr.gov.br

urbs

CURITIBA

3.8. Tributos

- **Impostos / Taxas:** Considera a legislação vigentes no âmbito Municipal, Estadual e Federal.

ÍNDICES DOS TRIBUTOS	URBANO
PIS .:	0,0650%
COFINS .:	0,3000%
IMPOSTO FEDERAL - CPRB .:	1,2000%
ISS .:	2,0000%
TAXA GERENCIAMENTO F.U.C .:	4,0000%
INVERSO - PIS - COFINS - ISS - CPRB .:	1,03697
INVERSO TAXA GERENCIAMENTO F.U.C .:	1,04167
REFLEXO TRIBUTÁRIO NA TARIFA TÉCNICA .:	8,017%

Exportado do Sistema Único de Protocolos - 01-089864/2026 por Carlos Eduardo Monika - Matrícula 85[illegible] em 07/08/2026 às 18:07:14

Protocolo 01-089864/2026 Anexo 2.1 - ATA 2026.06.02-01 - DOCUMENTO RESOLUÇÃO ABRI do Trâmite 2 INFORMAÇÃO - URBSATA

Prefeitura Municipal de Curitiba

URBS
Urbanização de Curitiba S.A.

Av. Presidente Affonso Camargo, 330
Rodoferroviária - Bloco Central
80060-090 JD Botânico Curitiba PR
Tel 41 3320-3000 / 3320-3232
www.urbs.curitiba.pr.gov.br

urbs

CURITIBA

4. Consolidação do Custo/km e Tarifa Técnica

A revisão mensal da tarifa técnica, conforme os Termos Aditivos nº 008, 009, 010. 011 e 012, permite maior precisão na projeção de custos ao considerar as variações operacionais e de demanda. Os ajustes nos parâmetros de quilometragem, frota, pessoal, insumos e índices econômicos resultaram nos seguintes valores para o mês de referência:

- Custo por Quilômetro (Custo/km) para **abril de 2026: R$ 15,4854**
- Tarifa Técnica para **abril de 2026**: **R$ 9,1831**

Comparativo entre o custo de abril/2026 e março/2026;

DIFERENÇA ENTRE O CUSTO DE : ABRIL/26 e MARÇO/26										
	FROTA OPERANTE		1194	1190	4	0,34%				
	FROTA OPERANTE EXCLUINDO MÓDULO ARTICULADO									
1	QUILOMETRAGEM MÉDIA MENSAL		6.829.408,75	7.211.769,97	-382.361,219	-5,30%		6.829.408,75	0,00	0,00%
	ITENS DO CÁLCULO	CUSTO/KM ABRIL/26	ABRIL/26	MARÇO/26	DIFERENÇA	VARIAÇÃO	CUSTO/KM MARÇO/26	KM ABRIL/26 COM CUSTO/KM MARÇO/26	DIFERENÇA	VARIAÇÃO
4	CUSTOS DEPENDENTES	4,7465	32.416.126,22	28.151.160,52	4.264.965,70	15,15%	3,9035	26.658.612,63	-5.757.513,59	-5,30%
4.0	COMBUSTÍVEL	3,0079	20.541.848,83	16.441.568,43	4.100.280,40	24,94%	2,2798	15.569.852,03	-4.971.996,80	-5,30%
4.0	LUBRIFICANTES	0,1211	827.182,83	661.972,86	165.209,97	24,96%	0,0918	626.875,69	-200.307,15	-5,30%
4.0	REAGENTE ARLA 32	0,0963	657.991,25	534.938,23	123.053,03	23,00%	0,0742	506.576,31	-151.414,94	-5,30%
4.0	RODAGEM	0,3584	2.447.316,57	2.590.393,44	-142.076,86	-5,52%	0,3592	2.453.053,23	5.736,66	-5,30%
4.0	PEÇAS E ACESSÓRIOS e serviços delaroestos relativos à manutenção	1,1527	7.872.316,52	7.848.360,92	23.949,60	0,31%	1,0883	7.432.248,26	-440.062,27	-5,30%
4.0	BATERIAS	0,0101	69.276,21	73.926,65	-4.650,44	-6,29%	0,0103	70.007,12	730,92	-5,30%
5	PESSOAL DE OPERAÇÃO E DE ADMINISTRAÇÃO, ENCARGOS E BENEFÍCIOS	6,5706	44.873.407,84	44.764.209,96	109.197,88	0,24%	6,2071	42.390.853,92	-2.482.553,92	-5,30%
5.1	PESSOAL OPERACIONAL	3,1877	21.770.051,34	21.715.054,06	54.997,28	0,25%	3,0111	20.563.742,45	-1.206.308,89	-5,30%
5.2	ENCARGOS SOCIAIS - 358477%	1,7803	12.159.075,50	12.127.360,78	30.714,72	0,25%	1,6816	11.484.379,59	-673.695,91	-5,30%
5.3	BENEFÍCIOS	1,1323	7.731.190,23	7.717.523,85	15.669,38	0,20%	1,0701	7.308.348,04	-424.845,19	-5,30%
5.3.1	CESTA BÁSICA	0,9930	6.781.741,04	6.768.010,81	13.732,23	0,20%	0,9385	6.409.177,28	-372.565,76	-5,30%
5.3.2	PLANO DE SAÚDE	0,1173	800.761,92	799.134,05	1.629,87	0,20%	0,1108	756.764,72	-43.999,20	-5,30%
5.3.3	SEGURO DE VIDA	0,0121	82.296,00	82.128,52	167,48	0,20%	0,0114	77.774,15	-4.521,86	-5,30%
5.3.4	AUXÍLIO SALARIAL	0,0100	68.390,26	68.250,45	139,80	0,20%	0,0095	64.631,88	-3.758,38	-5,30%
5.4	PESSOAL DE ADMINISTRAÇÃO	0,3331	2.274.704,16	2.269.251,76	5.448,40	0,24%	0,3147	2.148.938,18	-125.761,98	-5,30%
	ENCARGOS SOCIAIS - 358477%	0,1373	937.387,62	935.019,52	2.368,10	0,25%	0,1297	885.445,67	-51.941,95	-5,30%
6	CUSTO DE ADMINISTRAÇÃO	0,7903	5.397.473,48	5.389.758,37	7.715,11	0,14%	0,7474	5.103.998,48	-293.475,00	-5,30%
6.1.1	DESPESAS ADMINISTRATIVAS	0,4234	2.891.295,61	2.884.259,74	7.035,87	0,24%	0,3995	2.731.339,02	-159.956,59	-5,30%
6.1.2	OUTROS CUSTOS ADMINISTRATIVOS de ordem operacional	0,3521	2.404.594,03	2.397.097,71	7.496,32	0,31%	0,3324	2.270.005,86	-134.590,18	-5,30%
6.1.3	TAXA DE RISCO	0,0149	101.581,83	108.400,91	-6.819,08	-6,29%	0,0150	102.653,69	1.071,76	-5,30%
6.1.3.1	RISCO OPERACIONAL (EXCLUSIVO VEÍCULO TÉRMICO)	0,0149	101.581,83	108.400,91	-6.819,08	-6,29%	0,0150	102.653,69	1.071,76	-5,30%
7	AMORTIZAÇÃO	1,3007	8.882.082,56	8.855.118,19	26.964,37	0,30%	1,2280	8.388.575,19	-496.107,38	-5,30%
7.1	VEÍCULOS	1,2282	8.388.184,95	8.363.362,40	24.822,55	0,30%	1,1597	7.919.944,84	-468.240,10	-5,30%
7.2	INSTALAÇÕES, EDIFICAÇÕES E EQUIPAMENTOS	0,0724	494.497,62	492.755,79	1.741,83	0,35%	0,0683	466.630,34	-27.867,27	-5,30%
8	RENTABILIDADE JUSTA	1,8127	12.379.862,87	12.353.520,40	26.342,47	0,21%	1,7130	11.698.548,41	-681.254,43	-5,30%
8.1	VEÍCULOS	0,9110	6.222.421,73	6.208.406,95	13.014,77	0,21%	0,8609	5.879.244,99	-342.176,74	-5,30%
8.1	IMPOSTOS EXCLUSIVOS - VEÍCULOS	0,4678	3.194.513,43	3.187.807,85	6.704,56	0,21%	0,4420	3.018.793,31	-175.719,12	-5,30%
8.2	INSTALAÇÕES, EDFIC., EQUIPAM. E ALMOX	0,2867	1.958.326,88	1.953.995,20	4.331,68	0,22%	0,2709	1.850.396,22	-107.930,65	-5,30%
8.2	IMPOSTOS EXCLUSIVOS - INSTALAÇÕES...	0,1472	1.005.539,84	1.003.308,38	2.231,45	0,22%	0,1391	950.113,92	-55.425,91	-5,30%
9	IMPOSTOS, TAXAS E ARRE.	1,1460	7.826.342,59	7.094.373,05	731.969,54	10,32%	0,9837	6.718.236,11	-1.108.106,48	-5,30%
	DESCONTO INVESTIMENTO NÃO REALIZADO	-0,9274	-6.333.625,57	-6.292.779,40	-40.846,18	0,65%	-0,8726	-5.959.142,19	374.483,38	-5,30%
	DAEE PARA TRIBUTOS	14,2935	97.615.867,40	93.221.988,04	4.393.879,37	4,71%	12,9204	88.279.446,47	-9.336.420,93	-5,30%
9.1	TRIBUTOS FEDERAIS	0,2320	1.584.163,76	1.155.644,48	428.519,28	37,08%	0,1602	1.094.373,30	-489.790,46	-5,30%
9.1.3	IMPOSTO FEDERAL - CPRB - 12%	0,1779	1.214.694,26	1.155.644,48	59.049,78	5,11%	0,1602	1.094.373,30	-120.320,96	-5,30%
9.2	TRIBUTOS MUNICIPAIS	0,9140	6.242.178,83	5.938.728,58	303.450,26	5,11%	0,8235	5.623.862,81	-618.316,02	-5,30%
9.2.1	ISS - 2,00%	0,2964	2.024.490,43	1.926.074,13	98.416,30	5,11%	0,2671	1.823.955,51	-200.534,93	-5,30%
9.2.2	TAXA DE GERENCIAMENTO - 4,00%	0,5176	4.217.688,40	4.012.654,44	205.033,96	5,11%	0,5564	3.799.907,30	-417.781,10	-5,30%
*	RECOMPOSIÇÃO DA DIFERENÇA DE CUSTO DE PESSOAL - 25 DIAS FEVEREIRO	0,0460	313.033,84	313.067,15	766,69	0,24%	0,0434	296.466,63	-17.365,22	-5,30%
	CUSTO km TOTAL	15,4854	105.756.043,84	100.629.428,24	5.126.615,60	5,09%	13,9535	95.294.151,21	-10.461.892,63	-5,30%
	PASSAGEIROS		11.516.333,00	11.898.953,00	-382.620,00	-3,22%		11.898.953,00	382.620,00	0,00%
	TARIFA TÉCNICA		9,1831	8,4570	0,73	8,59%		8,0086	-1,1745	-5,30%

Exportado do Sistema Único de Protocolos - 01-089864/2026 - Carlos Alberto Gomes de Oliveira - Matrícula 83454 em 07/08/2026 às 18:07:14

Protocolo 01-089864/2026 Anexo 2.1 - ATA 2026.06.02-01 - DOCUMENTO RESOLUÇÃO ABRI do Trâmite 2 INFORMAÇÃO - URBSATA

Prefeitura Municipal de Curitiba

URBS
Urbanização de Curitiba S.A.

Av. Presidente Affonso Camargo, 330
Rodoferroviária - Bloco Central
80060-090 JD Botânico Curitiba PR
Tel 41 3320-3000 / 3320-3232
www.urbs.curitiba.pr.gov.br

urbs

CURITIBA

Comparativo dos principais componente tarifários entre abril/2026 e março/2026;

VARIAÇÃO DO CUSTO - ABRIL/26 - MARÇO/26 - ABRIL/25

		abr/26		MÊS ANTERIOR				ANO ANTERIOR			
				mar/26	DIFERENÇA	VARIAÇÃO		abr/25	DIFERENÇA	VARIAÇÃO
TARIFA TÉCNICA		9,1831		8,4570	0,7261	8,59%		7,6105	1,5726	20,66%
TARIFA SOCIAL		6,0000		6,0000	0,0000	0,00%		6,0000	0,0000	0,00%
APORTE NECESSÁRIO POR PAX		3,1831		2,4570	0,7261	29,55%		1,6105	1,5726	97,65%
SUBSÍDIO		36.658.045,84		29.235.710,24	7.422.335,60	25,39%		19.295.980,21	17.362.065,63	89,98%
CUSTO MENSAL		105.756.043,84		100.629.428,24	5.126.615,60	5,09%		91.182.988,21	14.573.055,63	15,98%
PASSAGEIROS PE		11.516.333		11.898.953	-382.620	-3,22%		11.981.168	-464.835	-3,88%
KM		6.829.408,753		7.211.769,971	-382.361,218	-5,30%		6.608.995,888	220.412,866	3,34%
FROTA		1.194		1.190	4	0,34%		1.168	26	2,23%
IPK		1,6863		1,6499	0,0364	2,20%		1,8129	-0,1266	-6,98%
CUSTO/KM		15,4854		13,9535	1,5319	10,98%		13,7968	1,6886	12,24%
PMM		5.719,77		6.060,31	-340,54	-5,62%		5.658,39	61,39	1,08%
TOTAL - PESSOAL		5.643		5.632	12	0,20%		5.469	175	3,19%
MOTORISTA - PESSOAL		2.693		2.683	10	0,38%		2.589	104	4,02%
COBRADOR - PESSOAL		1.437		1.438	-2	-0,13%		1.384	52	3,76%
CUSTO PESSOAL		44.873.407,84		44.764.209,96	109.197,88	0,24%		39.042.148,52	5.831.259,33	14,94%
DU - DIAS		20		22	-2	-9,09%		20	0	0,00%
SÁBADO - DIAS		4		4	0	0,00%		4	0	0,00%
DOMINGO/FERIADO - DIAS		6		5	1	20,00%		6	0	0,00%
DIAS ÚTEIS - KM		268.273,135		267.523,179	749,956	0,28%		259.173,165	9.099,970	3,51%
SÁBADOS - KM		166.601,167		165.639,964	961,203	0,58%		161.555,314	5.045,853	3,12%
DOMINGOS / FERIADOS - KM		132.923,563		132.740,033	183,530	0,14%		129.885,222	3.038,341	2,34%
DIAS ÚTEIS - PASSAGEIROS	18	506.201	17	480.334	25.867	5,39%	20	518.113	-11.912	-2,30%
DIAS ÚTEIS ATÍPICOS - PASSAGEIROS	2	396.457	1	376.198	20.259	5,39%	0	376.927	19.530	5,18%
SÁBADOS - PASSAGEIROS	2	213.362	4	202.269	11.093	5,48%	3	218.680	-5.318	-2,43%
SÁBADOS ATÍPICOS - PASSAGEIROS	2	192.047	1	182.305	9.742	5,34%	1	189.618	2.429	1,28%
DOMINGOS - PASSAGEIROS	4	111.150	4	103.915	7.235	6,96%	4	110.077	1.072	0,97%
FERIADOS - PASSAGEIROS	2	176.310	1	167.300	9.009	5,39%	2	166.470	9.840	5,91%
VALOR DO DIESEL		5,7792		4,3585	1,421	32,60%		4,9103	0,869	17,70%
CUSTO COMBUSTÍVEL		20.483.931,17		16.380.630,56	4.103.300,61	25,05%		16.808.530,92	3.675.400,24	21,87%
VEÍCULOS ELÉTRICOS		7		7	0	0,00%		7	0	0,00%
CUSTO ENERGIA KW		0,7288		0,7288	0,0000	0,00%		0,7288	0,0000	0,00%
CUSTO ENERGIA		57.917,66		60.937,87	-3.020,20	-4,96%		62.679,31	-4.761,65	-7,60%

Exportado do Sistema Único de Protocolos - 01-089864/2026 - por [illegible] Eduardo [illegible] Matrícula 8345 [illegible]

Protocolo 01-089864/2026 Anexo 2.1 - ATA 2026.06.02-01 - DOCUMENTO RESOLUÇÃO ABRI do Trâmite 2 INFORMAÇÃO - URBSATA

Prefeitura Municipal de Curitiba

URBS
Urbanização de Curitiba S.A.

Av. Presidente Affonso Camargo, 330
Rodoferroviária - Bloco Central
80060-090 JD Botânico Curitiba PR
Tel 41 3320-3000 / 3320-3232
www.urbs.curitiba.pr.gov.br

urbs

CURITIBA

Painel de dados da Tarifa Técnica para 01/abril/2026:

DEMONSTRATIVO MENSAL PROJETADO — ABRIL/2026

PMM	IPK	R$ / VEÍCULO
5.719,77 ↓-4,62%	1,6863 ↑2,20%	R$ 88.572,90 ↑4,74%

PASSAGEIROS PE	QUILOMETRAGEM	CUSTO PREVISTO	FROTA OPERANTE
11.516.333	6.829.408,75	R$ 105.756.043,8	1.194
↓-3,12% Variação mês anterior	↓-5,30% Variação mês anterior	↑5,99% Variação mês anterior	↑0,34% Variação mês anterior

PASSAGEIROS PE - PROJEÇÃO

RECEITA
TARIFA SOCIAL X TARIFA TÉCNICA

TARIFA SOCIAL
R$ 6,00
↓0,00% Variação mês anterior

SUBSÍDIO POR PASSAGEIROS
-R$ 3,1831
↑29,55% Variação mês anterior

RECEITA TARIFA TÉCNICA X CUSTO

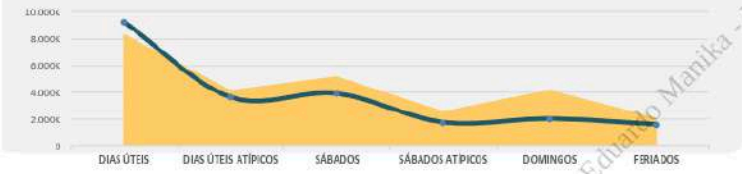

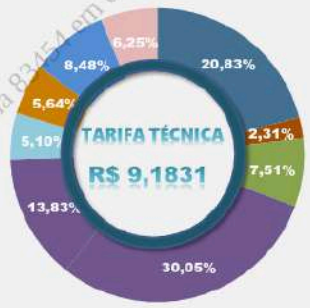

COMBUSTÍVEL / LUBRIFICANTES / ARLA	R$ 3,2253	20,83%	CUSTO DE ADMINISTRAÇÃO	R$ 0,7903	5,10%
RODAGEM	R$ 0,3584	2,31%	AMORTIZAÇÃO	R$ 0,8734	5,64%
PEÇAS E ACESSÓRIOS	R$ 1,1629	7,51%	RENTABILIDADE JUSTA	R$ 1,3125	8,48%
43,88% PESSOAL E BENEFÍCIOS	R$ 4,6531	30,05%	IMPOSTOS E TAXAS	R$ 0,9681	6,25%
ENCARGOS SOCIAIS	R$ 2,1413	13,83%			
CUSTO / KM TOTAL				R$ 15,4854	100,00%

Exportado do Sistema Único de Protocolos - 01-089864/2026 - por Carlos Eduardo Manika - Matrícula 83454 em 07/08/2026 às 18:07:14

Protocolo 01-089864/2026 Anexo 2.1 - ATA 2026.06.02-01 - DOCUMENTO RESOLUÇÃO ABRI do Trâmite 2 INFORMAÇÃO - URBSATA

Prefeitura Municipal de Curitiba

URBS
Urbanização de Curitiba S.A.

Av. Presidente Affonso Camargo, 330
Rodoferroviária - Bloco Central
80060-090 JD Botânico Curitiba PR
Tel 41 3320-3000 / 3320-3232
www.urbs.curitiba.pr.gov.br

urbs

CURITIBA

Custo/km e Tarifa Técnica para 01/abril/2026:

TARIFA TÉCNICA - CUSTO DA RIT (Rede Integrada de Transporte) **DE CURITIBA** - VALIDADE DE .: **01/04/2026 A 30/04/2026**

COMPONENTES	Custo Médio R$ / km	PESO ABR/26 %
COMBUSTÍVEL / LUBRIFICANTES / ARLA	R$ 3,2253	20,83%
RODAGEM	R$ 0,3584	2,31%
PEÇAS E ACESSÓRIOS	R$ 1,1629	7,51%
43,88% PESSOAL E BENEFÍCIOS [1]	R$ 4,6531	30,05%
ENCARGOS SOCIAIS [3]	R$ 2,1413	13,83%
CUSTO DE ADMINISTRAÇÃO	R$ 0,7903	5,10%
AMORTIZAÇÃO	R$ 0,8734	5,64%
RENTABILIDADE JUSTA	R$ 1,3125	8,48%
IMPOSTOS E TAXAS [2]	R$ 0,9681	6,25%
CUSTO / km - TOTAL	**R$ 15,4854**	100,00%

PARTICIPAÇÃO DOS CUSTOS NA TARIFA TÉCNICA

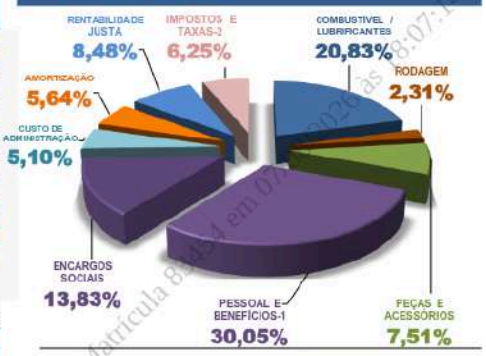

1 - Pessoal, Benefícos, Encargos Sociais e CPRB - 43,88 %

2 - Os impostos e taxas refletem diretamente em cada componente.

3 - CPRB - CONTRIBUIÇÃO PREVIDENCIARIA SOBRE RECEITA BRUTA

4 - VARIAÇÃO DO IPK É REFLEXO DA PROGRAMAÇÃO OPERACIONAL E DA QUANTIDADE DE PASSAGEIROS PAGANTES EQUIVALENTES..

COMPONENTES IPK	VALORES	VARIAÇÃO ENTRE ABR/26 / ABR/25
PASSAGEIROS PAGANTES EQUIVALENTES / PREVISTO - ABRIL/2026	11.516.333	-3,88%
QUILOMETRAGEM PREVISTA - ABRIL/2026	6.829.408,75	3,34%
FROTA OPERANTE - ABRIL/2026	1.194	2,23%
CUSTO - ABRIL/2026	105.756.043,84	15,98%
IPK .:	**1,6863**	-6,98%

$$IPK = \frac{\text{Passageiros Pagantes Equivalentes}}{\text{Quilometragem média mês}}$$

TARIFA TÉCNICA - ABR/26	**R$ 9,1831**	20,66%	$TARIFA = \frac{CUSTO / km}{IPK}$

VALOR DA TARIFA - RIT - COBRADO DO USUÁRIO DESDE AS 00h00 DO DIA **01 / 03 / 2023** = **R$ 6,00** **DECRETO 306/2023**

CUSTO PREVISTO PARA - ABRIL/2026 .:	105.756.043,84	CUSTOS PROJETADOS PARA A PRESTAÇÃO DO SERVIÇO.
RECEITA PREVISTA PARA - ABRIL/2026 .:	69.097.998,00	RECEITAS PROJETADA CONFORME PREVISÃO DOS PASSAGEIROS EQUIVALENTES PAGANTES.
DÉFICIT PROJETADO DO SISTEMA PARA - ABRIL/2026 .:	-36.658.045,84	DÉFICIT DECORRENTE DA DIFERENÇA ENTRE OS CUSTOS E AS RECEITAS PREVISTAS.

Exportado do Sistema Único de Protocolos - 01-089864/2026 por Carlos Eduardo Manika - Matrícula 83054 em 07/06/2026 às 18:07:14

Protocolo 01-089864/2026 Anexo 2.1 - ATA 2026.06.02-01 - DOCUMENTO RESOLUÇÃO ABRI do Trâmite 2 INFORMAÇÃO - URBSATA

Prefeitura Municipal de Curitiba

URBS
Urbanização de Curitiba S.A.

Av. Presidente Affonso Camargo, 330
Rodoferroviária - Bloco Central
80060-090 JD Botânico Curitiba PR
Tel 41 3320-3000 / 3320-3232
www.urbs.curitiba.pr.gov.br

urbs

CURITIBA

Anexo documentos que validam a atualização do custo para **ABRIL/2026**:

01 – PROJEÇÃO PASSAGEIROS **ABRIL.26**;
02 – CUSTO CONSÓRCIO TARIFA TÉCNICA – R$ 9,1831 – **01.ABRIL.2026**;
03 – GRÁFICO - CUSTO – RECEITA – **01. ABRIL.2026;**
04 - RESOLUÇÃO DIR XXX 2026 **ABRIL.26** - 2026.05.21

5. Deliberação

Diante do exposto, com base na análise técnica dos parâmetros operacionais e na aplicação das regras contratuais e aditivos vigentes, segue a memória de cálculo e os valores resultantes para o Custo por Quilômetro e para a Tarifa Técnica, com vigência a partir de **01 de abril de 2026**.

Para avaliação da ACN.

Curitiba, 03 de junho de 2026

CARLOS EDUARDO MANIKA:68629559934

Assinado de forma digital por CARLOS EDUARDO MANIKA:68629559934
Dados: 2026.06.03 15:45:52 -03'00'

CARLOS EDUARDO MANIKA
MATRICULA 83.454
ÁREA TARIFÁRIA

Exportado do Sistema Único de Protocolos - 01-089864/2026 por Carlos Eduardo Manika - Matrícula 83.454 em 07/08/2026 às 18:07:14

Protocolo 01-089864/2026 Anexo 2.2 - 01 - PROJEÇÃO PASSAGEIROS ABRIL.26.PDF do Trâmite 2 INFORMAÇÃO - URBSATA

QUADRO DE PASSAGEIROS ABRIL/2026

01/04/2026

QUADRO DE PROJEÇÃO DE PASSAGEIROS PARA : ABRIL/2026

MARÇO/2026			PASSAGEIRO EQUIVALENTE	acumulado	MÉDIA DIA
18/03/2026	quarta-feira	DUQUA	515.587,00	515.587	515.587
19/03/2026	quinta-feira	DUQUI	497.184,17	1.012.771	506.386
20/03/2026	sexta-feira	DUSEX	497.320,00	1.510.091	503.364
21/03/2026	sábado	SAB	211.759,00	1.721.850	430.463
22/03/2026	domingo	DOM	100.770,50	1.822.621	364.524
23/03/2026	segunda-feira	DUSEG	497.780,50	2.320.401	386.734
24/03/2026	terça-feira	DUTER	510.314,67	2.830.716	404.388
25/03/2026	quarta-feira	DUQUA	516.632,83	3.347.349	418.419
26/03/2026	quinta-feira	DUQUI	511.339,17	3.858.688	428.743
27/03/2026	sexta-feira	DUSEX	494.593,67	4.353.282	435.328
28/03/2026	sábado	SAB	214.964,67	4.568.246	415.295
29/03/2026	domingo	DOM	121.528,50	4.689.775	390.815
30/03/2026	segunda-feira	DUSEG	502.778,00	5.192.553	399.427
31/03/2026	terça-feira	DUTER	518.484,17	5.711.037	407.931
TOTAL DO PERÍODO			5.711.036,83		

ABRIL/2026				MÉDIA DIA	PESO	DIAS	TOTAL TIPO DE DIAS	
DIAS ÚTEIS - SEG 1ª Q .	01º Q	DU		506.201,420	100,00%	2	1.012.402,84	
DIAS ÚTEIS - SEG 2ª Q .	02º Q	DU		506.201,420	100,00%	1	506.201,42	
DIAS ÚTEIS - TER 1ª Q .:				506.201,420	100,00%	2	1.012.402,84	
DIAS ÚTEIS - TER 2ª Q .:				506.201,420	100,00%	1	506.201,42	
DIAS ÚTEIS - QUA 1ª Q.:				506.201,420	100,00%	3	1.518.604,26	
DIAS ÚTEIS - QUA 2ª Q.:				506.201,420	100,00%	2	1.012.402,84	
DIAS ÚTEIS - QUI 1ª Q.:				506.201,420	100,00%	1	506.201,42	
DIAS ÚTEIS - QUI 2ª Q .:				506.201,420	100,00%	3	1.518.604,26	
DIAS ÚTEIS - SEX 1ª Q.:				506.201,420	100,00%	1	506.201,42	
DIAS ÚTEIS - SEX 2ª Q.:				506.201,420	100,00%	2	1.012.402,84	
DIAS ÚTEIS ATPAF .:	01º Q	DAT		396.456,952	78,32%	0	0,00	
DIAS ÚTEIS ATPDF .:	02º Q	DAT		396.456,952	78,32%	2	792.913,90	
SÁBADO 1ª Q .:	01º Q	SAB		213.361,833	100,00%	1	213.361,83	
SÁBADO 2ª Q .:	02º Q	SAB		213.361,833	100,00%	1	213.361,83	
SÁBADO ATP .:	SAT	SAT		192.046,986	90,01%	2	384.093,97	
DOMINGOS 1ª Q.:	01º Q	DOM		111.149,500	100,00%	2	222.299,00	
DOMINGOS 2ª Q.:	02º Q	DOM		111.149,500	100,00%	2	222.299,00	
FERIADOS.:	FE	FE		176.309,955	34,83%	2	352.619,91	
TOTAL MÊS .:						30	11.512.575,00	99,97%
CARTÃO CURITIBA +				125,27		30	3.758,00	0,03%
PREVISÃO MÊS .:							11.516.333,00	100,00%

CALENDÁRIO COM CONSIDERAÇÕES DE JANEIRO/2026

ABRIL/2026						
QUA	QUI	SEX	SÁB	DOM	SEG	TER
01	02	03	04	05	06	07
DU	DAT	FE	SAT	DOM	DU	DU
08	09	10	11	12	13	14
DU	DU	DU	SAB	DOM	DU	DU
15	16	17	18	19	20	21
DU	DU	DU	SAT	DOM	DAT	FE
22	23	24	25	26	27	28
DU	DU	DU	SAB	DOM	DU	DU
29	30	00				
DU	DU	00				

DIA		DIA SEMANA	PAX	ABRIL/2026
01	01º Q	DUQUA	506.201	DU
02	01º Q	DUQUI	396.457	DAT
03	FE	DUSEX	176.310	FE
04	SAT	SAB	192.047	SAT
05	01º Q	DOM	111.150	DOM
06	01º Q	DUSEG	506.201	DU
07	01º Q	DUTER	506.201	DU
08	01º Q	DUQUA	506.201	DU
09	01º Q	DUQUI	506.201	DU
10	01º Q	DUSEX	506.201	DU
11	01º Q	SAB	213.362	SAB
12	01º Q	DOM	111.150	DOM
13	01º Q	DUSEG	506.201	DU
14	01º Q	DUTER	506.201	DU
15	01º Q	DUQUA	506.201	DU
16	02º Q	DUQUI	506.201	DU
17	02º Q	DUSEX	506.201	DU
18	SAT	SAB	192.047	SAT
19	02º Q	DOM	111.150	DOM
20	02º Q	DUSEG	396.457	DAT
21	FE	DUTER	176.310	FE
22	02º Q	DUQUA	506.201	DU
23	02º Q	DUQUI	506.201	DU
24	02º Q	DUSEX	506.201	DU
25	02º Q	SAB	213.362	SAB
26	02º Q	DOM	111.150	DOM
27	02º Q	DUSEG	506.201	DU
28	02º Q	DUTER	506.201	DU
29	02º Q	DUQUA	506.201	DU
30	02º Q	DUQUI	506.201	DU
			11.512.575	

DIAS ÚTEIS MÉDIA .:	5.062.014,17	10	506.201,42
DIAS ÚTEIS - SEG .: DUSEG	1.000.558,50	2	500.279,25
DIAS ÚTEIS - TER .: DUTER	1.028.798,83	2	514.399,42
DIAS ÚTEIS - QUA .: DUQUA	1.032.219,83	2	516.109,92
DIAS ÚTEIS - QUI .: DUQUI	1.008.523,33	2	504.261,67
DIAS ÚTEIS - SEX .: DUSEX	991.913,67	2	495.956,83
DIAS ÚTEIS ATÍPICO DAT	0,00	0	0,00
SÁBADOS SAB	426.723,67	2	213.361,83
SÁBADOS ATÍPICOS SAT	0,00	0	0,00
DOMINGOS DOM	222.299,00	2	111.149,50
FERIADOS FE	0,00	0	0,00
TOTAL	5.711.036,83	14	

OBSERVAÇÕES

DIAS ÚTEIS .:	18		9.111.625,56	DU	18
DIAS ÚTEIS AT .:	02	02 - 20	792.913,90	DAT	02
SÁBADO .:	02		426.723,67	SAB	02
SÁBADO ATP .:	02	04 - 18	384.093,97	SAT	02
DOMINGOS.:	04		444.598,00	DOM	04
FERIADOS.:	02	03 - SEXTA -PAIXÃO / 21 - TIRADENTES	352.619,91	FE	02
	30		11.512.575,01	TT	30

Exportado do Sistema Único de Protocolo 01-089864/2026 - por Carlos Eduardo Almeida - Matrícula 83453 em 01/04/2026 10:07:15

PREFEITURA MUNICIPAL DE CURITIBA — **LOTE 01**

URBS - URBANIZAÇÃO DE CURITIBA S.A — VALOR A PARTIR DE .: 01/04/2026

COMPOSIÇÃO DO CUSTO/km PROJETADO POR TIPO DE VEÍCULO — **1º A**

	FROTA OPERANTE	0	52	119	22	57	6	19	41	17	6	30	0	2	371		
1	QUILOMETRAGEM MÉDIA MENSAL	0,00	453.195,41	661.253,66	158.093,01	274.326,75	23.151,01	104.488,57	205.927,69	83.335,81	47.325,34	177.737,39	0,00	14.120,16	2.202.954,80		
	ITENS DO CÁLCULO	MICRO	MICRO ESPECIAL	COMUM	PADRON	PADRON LD	PADRON DD	PADRON HÍBRIDO	ARTICULADO 18 m	ARTICULADO LD 18 m	ARTICULADO 20 m	BIARTICULADO	eCOMUM	ePADRON	Custo/km médio	Peso	
4	**CUSTOS DEPENDENTES**	0,0000	2,5434	3,0385	4,5918	5,2083	5,3509	4,8656	7,3529	6,4720	7,3331	7,8095	0,0000	2,1326	4,4338	30,50%	
4.1	COMBUSTÍVEL	0,0000	1,8056	2,0805	3,1261	3,1261	3,1261	2,2339	4,3532	4,3532	4,7774	5,1198	0,0000	1,1661	2,8432	19,56%	
4.2	LUBRIFICANTES		0,0722	0,0832	0,1250	0,1250	0,1250	0,1340	0,1741	0,1741	0,1911	0,2048		0,0366	0,1158	0,80%	
4.3	REAGENTE ARLA 32	0,0000	0,1042	0,0393	0,0142	0,1069		0,1235	0,0849	0,1921	0,2389	0,1963	0,0000		0,0896	0,62%	
4.4	RODAGEM		0,2406	0,3130	0,3649	0,3649	0,3649	0,3649	0,4334	0,4334	0,4334	0,5116		0,3649	0,3461	2,38%	
4.5	PEÇAS E ACESSÓRIOS e serviços de terceiros relativos a manutenção	0,0000	0,3207	0,5224	0,9615	1,4853	1,7348	1,4941	2,3073	1,3192	1,6923	1,7770	0,0000	0,5650	1,0148	6,98%	
4.6	BATERIAS	0,0000	0,0000	0,0000	0,0000	0,0000	0,0000	0,5152	0,0000	0,0000	0,0000	0,0000	0,0000	0,0000	0,0244	0,17%	
5	**PESSOAL DE OPERAÇÃO E DE ADMINISTRAÇÃO, ENCARGOS E BENEFÍCIOS**	0,0000	6,2871	6,2871	6,2871	6,2871	6,2871	6,8640	6,2871	6,2871	6,2871	6,2871	0,0000	6,2871	6,3145	43,44%	
5.1	PESSOAL OPERACIONAL	0,0000	3,0623	3,0623	3,0623	3,0623	3,0623	3,3504	3,0623	3,0623	3,0623	3,0623	0,0000	3,0623	3,0760	21,16%	
5.2	ENCARGOS SOCIAIS - 55,8477%		1,7102	1,7102	1,7102	1,7102	1,7102	1,8711	1,7102	1,7102	1,7102	1,7102		1,7102	1,7179	11,82%	
5.3	**BENEFÍCIOS**	0,0000	1,0645	1,0645	1,0645	1,0645	1,0645	1,1512	1,0645	1,0645	1,0645	1,0645	0,0000	1,0645	1,0686	7,35%	
5.3.1	CESTA BÁSICA		0,9334	0,9334	0,9334	0,9334	0,9334	1,0152	0,9334	0,9334	0,9334	0,9334		0,9334	0,9373	6,45%	
5.3.2	PLANO DE SAÚDE	0,0000	0,1103	0,1103	0,1103	0,1103	0,1103	0,1147	0,1103	0,1103	0,1103	0,1103	0,0000	0,1103	0,1105	0,76%	
5.3.3	SEGURO DE VIDA		0,0113	0,0113	0,0113	0,0113	0,0113	0,0118	0,0113	0,0113	0,0113	0,0113		0,0113	0,0114	0,08%	
5.3.4	ABONO SALARIAL	0,0000	0,0094	0,0094	0,0094	0,0094	0,0094	0,0094	0,0094	0,0094	0,0094	0,0094	0,0000	0,0094	0,0094	0,06%	
5.6	PESSOAL DE ADMINISTRAÇÃO		0,3182	0,3182	0,3182	0,3182	0,3182	0,3471	0,3182	0,3182	0,3182	0,3182		0,3182	0,3195	2,20%	
5.7	ENCARGOS SOCIAIS - 55,8477%	0,0000	0,1319	0,1319	0,1319	0,1319	0,1319	0,1443	0,1319	0,1319	0,1319	0,1319	0,0000	0,1319	0,1324	0,91%	
6	**CUSTO DE ADMINISTRAÇÃO**	0,0000	0,7355	0,7355	0,7355	0,7355	0,7355	1,5282	0,7355	0,7355	0,7355	0,7355	0,0000	0,7355	0,7731	5,32%	
6.1	DESPESAS ADMINISTRATIVAS	0,0000	0,4051	0,4051	0,4051	0,4051	0,4051	0,4423	0,4051	0,4051	0,4051	0,4051	0,0000	0,4051	0,4069	2,80%	
6.2	OUTROS CUSTOS ADMINISTRATIVOS de ordem operacional		0,3304	0,3304	0,3304	0,3304	0,3304	0,3304	0,3304	0,3304	0,3304	0,3304		0,3304	0,3304	2,27%	
6.3	TAXA DE RISCO	0,0000	0,0000	0,0000	0,0000	0,0000	0,0000	0,7555	0,0000	0,0000	0,0000	0,0000	0,0000	0,0000	0,0358	0,25%	
6.3.1	RISCO OPERACIONAL (EXCLUSIVO VEÍCULO HÍBRIDO)							0,7555							0,0358	0,25%	
7	**AMORTIZAÇÃO**	0,0000	0,3465	0,5754	1,0706	1,6366	1,9012	1,6552	2,5298	1,4464	2,0248	2,0563	0,0000	4,2696	1,1511	7,92%	
7.1	VEÍCULOS	0,0000	0,3298	0,5473	1,0074	1,5562	1,8176	1,5567	2,4180	1,3825	1,9043	1,9655	0,0000	3,9972	1,0946	7,53%	
7.2	INSTALAÇÕES, EDIFICAÇÕES E EQUIPAMENTOS		0,0167	0,0282	0,0632	0,0804	0,0836	0,0985	0,1118	0,0639	0,1205	0,0908		0,2724	0,0565	0,39%	
8	**RENTABILIDADE JUSTA**	0,0000	0,5667	0,9763	1,0496	1,9972	2,0356	2,2832	2,7618	2,3687	2,5298	3,7832	0,0000	7,4010	1,6182	11,13%	
8.1	VEÍCULOS	0,0000	0,2765	0,4811	0,4887	0,9886	1,0291	1,1543	1,3962	1,1975	1,2789	1,9126	0,0000	4,6589	0,8118	5,58%	
8.3	IMPOSTOS EXCLUSIVOS - VEÍCULOS		0,1419	0,2469	0,2508	0,5073	0,5281	0,5924	0,7165	0,6146	0,6564	0,9816		2,3397	0,4166	2,87%	
8.2	INSTALAÇÕES, EDIFIC., EQUIPAM. E ALMOX	0,0000	0,0981	0,1641	0,2049	0,3313	0,3161	0,3546	0,4289	0,3679	0,3929	0,5876	0,0000	0,3320	0,2575	1,77%	
8.3	IMPOSTOS EXCLUSIVOS - INSTALAÇÕES...		0,0503	0,0842	0,1052	0,1700	0,1622	0,1820	0,2201	0,1888	0,2016	0,3015		0,1704	0,1322	0,91%	
9	**IMPOSTOS, TAXAS E ARRE.**	0,0000	0,8402	0,8624	0,9738	1,2033	1,0371	1,3787	1,3587	1,3577	1,5161	1,5664	0,0000	1,6697	1,0757	7,40%	
11	**DESCONTO INVESTIMENTO NÃO REALIZADO**			-0,8564	-1,5882	-0,8567	-3,3748		-2,7207	-0,3758		-1,1339			-0,8732	-6,01%	
	BASE PARA TRIBUTOS	0,0000	10,4793	10,7565	12,1465	15,0080	12,9355	17,1963	16,9465	16,9339	18,9104	19,5377	0,0000	20,8258	13,4175	92,30%	
9.1	**TRIBUTOS FEDERAIS**	0,0000	0,1701	0,1746	0,1971	0,2436	0,2099	0,2791	0,2750	0,2748	0,3069	0,3171	0,0000	0,3380	0,2177	1,50%	
9.1.1	PIS .: 0,065%	0,0000	0,0071	0,0073	0,0082	0,0101	0,0087	0,0116	0,0114	0,0114	0,0127	0,0132	0,0000	0,0140	0,0090	0,06%	
9.1.2	COFINS .: 0,300%		0,0326	0,0335	0,0378	0,0467	0,0402	0,0535	0,0527	0,0527	0,0588	0,0608		0,0648	0,0417	0,29%	
9.1.3	IMPOSTO FEDERAL - CPRB .: 1,20%	0,0000	0,1304	0,1338	0,1511	0,1868	0,1610	0,2140	0,2109	0,2107	0,2353	0,2431	0,0000	0,2591	0,1670	1,15%	
9.2	**TRIBUTOS MUNICIPAIS**	0,0000	0,6701	0,6878	0,7767	0,9597	0,8272	1,0996	1,0637	1,0829	1,2093	1,2494	0,0000	1,3317	0,8580	5,90%	
9.2.1	ISS .: 2,00%	0,0000	0,2173	0,2231	0,2519	0,3113	0,2683	0,3566	0,3515	0,3512	0,3922	0,4052	0,0000	0,4319	0,2783	1,91%	
9.2.2	TAXA GERENCIAMENTO F.U.C .: 4,00%		0,4528	0,4648	0,5248	0,6485	0,5589	0,7430	0,7322	0,7317	0,8171	0,8442		0,8998	0,5797	3,99%	
10	**RECOMPOSIÇÃO DA DIFERENÇA DE CUSTO DE PESSOAL - FEVEREIRO**	0,0000	0,0439	0,0439	0,0439	0,0439	0,0439	0,0439	0,0439	0,0439	0,0439	0,0439	0,0000	0,0439	0,0439	0,30%	
	CUSTO km TOTAL	0,0000	11,3634	11,6628	13,1643	16,2552	14,0165	18,6189	18,3491	18,3355	20,4705	21,1481	0,0000	22,5394	14,53716	100,00%	
														PARTICIPAÇÃO DO LOTE 01 - CONSÓRCIO PONTUAL PELO CUSTO/km :	30,281690%		

Exportado do Sistema Único de Protocolo - Protocolo 01-089864/2026 - Processos Eletrônicos - Manifestação Matrícula 5224 em 07/04/2026 às 17:15

PREFEITURA MUNICIPAL DE CURITIBA — **LOTE 02**

URBS - URBANIZAÇÃO DE CURITIBA S.A — VALOR A PARTIR DE .: LOR A PARTIR DE .: 01/04/2026

COMPOSIÇÃO DO CUSTO/km PROJETADO POR TIPO DE VEÍCULO — **1º A**

	FROTA OPERANTE	0	31	140	19	60	0	8	76	9	18	45	1	2	409		
	FROTA OPERANTE EXCLUSIVA SÁBADO (DOUBLE DECK)																
1	QUILOMETRAGEM MEDIA MENSAL	0,00	272.586,99	793.072,36	146.595,50	296.068,58	0,00	29.974,82	392.431,52	28.246,11	86.931,74	230.495,21	6.206,86	14.709,12	2.297.318,82		
	ITENS DO CÁLCULO	MICRO	MICRO ESPECIAL	COMUM	PADRON	PADRON LD	PADRON DD	PADRON HÍBRIDO	ARTICULADO 18 m	ARTICULADO LD 18 m	ARTICULADO 20 m	BIARTICULADO	eCOMUM	ePADRON	Custo/km médio	Peso	
4	**CUSTOS DEPENDENTES**	0,0000	2,5439	3,0531	4,5285	5,2058	0,0000	5,5671	7,3603	7,1912	8,4054	8,0004	2,1510	2,1100	4,8741	31,08%	
4.1	COMBUSTÍVEL	0,0000	1,8058	2,0807	3,1264	3,1264	0,0000	2,2341	4,3536	4,3536	4,7778	5,1202	1,1661	1,1661	3,0665	19,55%	
4.2	LUBRIFICANTES	0,0000	0,0722	0,0832	0,1251	0,1251	0,0000	0,1340	0,1741	0,1741	0,1911	0,2048	0,0366	0,0366	0,1232	0,79%	
4.3	REAGENTE ARLA 32	0,0000	0,0932	0,0647	0,0165	0,1303	0,0000	0,1257	0,1604	0,1693	0,2389	0,1081	0,0000	0,0000	0,1022	0,65%	
4.4	RODAGEM	0,0000	0,2407	0,3131	0,3649	0,3649	0,0000	0,3649	0,4335	0,4335	0,4335	0,5117	0,3649	0,3649	0,3621	2,31%	
4.5	PEÇAS E ACESSÓRIOS e serviços de terceiros relativos à manutenção	0,0000	0,3320	0,5114	0,8956	1,4591	0,0000	2,1931	2,2387	2,0607	2,7642	2,0556	0,5834	0,5424	1,2134	7,74%	
4.6	BATERIAS	0,0000	0,0000	0,0000	0,0000	0,0000	0,0000	0,5152	0,0000	0,0000	0,0000	0,0000	0,0000	0,0000	0,0067	0,04%	
5	**PESSOAL DE OPERAÇÃO E DE ADMINISTRAÇÃO, ENCARGOS E BENEFÍCIOS**	0,0000	6,4379	6,4379	6,4379	6,4379	0,0000	7,0285	6,4379	6,4379	6,4379	6,4379	6,4379	6,4379	6,4456	41,10%	
5.1	PESSOAL OPERACIONAL	0,0000	3,1235	3,1235	3,1235	3,1235	0,0000	3,4173	3,1235	3,1235	3,1235	3,1235	3,1235	3,1235	3,1273	19,94%	
5.2	ENCARGOS SOCIAIS - 55,8477%	0,0000	1,7444	1,7444	1,7444	1,7444	0,0000	1,9085	1,7444	1,7444	1,7444	1,7444	1,7444	1,7444	1,7465	11,14%	
5.3	**BENEFÍCIOS**	0,0000	1,1092	1,1092	1,1092	1,1092	0,0000	1,1996	1,1092	1,1092	1,1092	1,1092	1,1092	1,1092	1,1104	7,08%	
5.3.1	CESTA BÁSICA	0,0000	0,9726	0,9726	0,9726	0,9726	0,0000	1,0579	0,9726	0,9726	0,9726	0,9726	0,9726	0,9726	0,9738	6,21%	
5.3.2	PLANO DE SAÚDE	0,0000	0,1149	0,1149	0,1149	0,1149	0,0000	0,1195	0,1149	0,1149	0,1149	0,1149	0,1149	0,1149	0,1150	0,73%	
5.3.3	SEGURO DE VIDA	0,0000	0,0118	0,0118	0,0118	0,0118	0,0000	0,0123	0,0118	0,0118	0,0118	0,0118	0,0118	0,0118	0,0118	0,08%	
5.3.4	ABONO SALARIAL	0,0000	0,0098	0,0098	0,0098	0,0098	0,0000	0,0098	0,0098	0,0098	0,0098	0,0098	0,0098	0,0098	0,0098	0,06%	
5.6	PESSOAL DE ADMINISTRAÇÃO	0,0000	0,3263	0,3263	0,3263	0,3263	0,0000	0,3560	0,3263	0,3263	0,3263	0,3263	0,3263	0,3263	0,3267	2,08%	
5.7	ENCARGOS SOCIAIS - 55,8477%	0,0000	0,1345	0,1345	0,1345	0,1345	0,0000	0,1471	0,1345	0,1345	0,1345	0,1345	0,1345	0,1345	0,1347	0,86%	
6	**CUSTO DE ADMINISTRAÇÃO**	0,0000	0,7640	0,7640	0,7640	0,7640	0,0000	1,5575	0,7640	0,7640	0,7640	0,7640	0,7640	0,7640	0,7744	4,94%	
6.1.1	DESPESAS ADMINISTRATIVAS	0,0000	0,4148	0,4148	0,4148	0,4148	0,0000	0,4529	0,4148	0,4148	0,4148	0,4148	0,4148	0,4148	0,4153	2,65%	
6.1.2	OUTROS CUSTOS ADMINISTRATIVOS de ordem operacional	0,0000	0,3492	0,3492	0,3492	0,3492	0,0000	0,3492	0,3492	0,3492	0,3492	0,3492	0,3492	0,3492	0,3492	2,23%	
6.1.3	TAXA DE RISCO	0,0000	0,0000	0,0000	0,0000	0,0000	0,0000	0,7555	0,0000	0,0000	0,0000	0,0000	0,0000	0,0000	0,0099	0,06%	
6.1.3.1	RISCO OPERACIONAL (EXCLUSIVO VEÍCULO híbrido)							0,7555							0,0099	0,06%	
7	**AMORTIZAÇÃO**	0,0000	0,3416	0,5602	1,0035	1,5992	0,0000	2,4294	2,4386	2,2447	3,0113	2,3636	5,0005	4,2327	1,3716	8,75%	
7.1	VEÍCULOS	0,0000	0,3211	0,5266	0,9221	1,5023	0,0000	2,2848	2,3052	2,1219	2,8461	2,2343	4,5319	3,8372	1,2907	8,23%	
7.2	INSTALAÇÕES, EDIFICAÇÕES E EQUIPAMENTOS	0,0000	0,0206	0,0336	0,0814	0,0969	0,0000	0,1446	0,1334	0,1228	0,1653	0,1294	0,4686	0,3955	0,0810	0,52%	
8	**RENTABILIDADE JUSTA**	0,0000	0,5609	0,9531	1,0129	1,9343	0,0000	3,3522	2,6220	3,6863	2,7791	4,3985	8,5863	7,3534	1,8632	11,88%	
8.1	VEÍCULOS	0,0000	0,2772	0,4697	0,4555	0,9581	0,0000	1,6943	1,3252	1,8632	1,4047	2,2232	5,1018	4,3764	0,9370	5,98%	
8.1	IMPOSTOS EXCLUSIVOS - VEÍCULOS	0,0000	0,1424	0,2412	0,2339	0,4920	0,0000	0,8701	0,6805	0,9568	0,7214	1,1417	2,6199	2,2474	0,4812	3,07%	
8.2	INSTALAÇÕES, EDIFIC., EQUIPAM. E ALMOX	0,0000	0,0934	0,1600	0,2138	0,3199	0,0000	0,5205	0,4071	0,5724	0,4314	0,6830	0,5712	0,4821	0,2940	1,88%	
8.2	IMPOSTOS EXCLUSIVOS - INSTALAÇÕES...	0,0000	0,0480	0,0822	0,1096	0,1643	0,0000	0,2673	0,2091	0,2939	0,2216	0,3507	0,2933	0,2476	0,1510	0,96%	
9	**IMPOSTOS, TAXAS E ARRE.**	0,0000	0,8537	0,9046	0,9866	1,2399	0,0000	1,5983	1,4823	1,5414	1,7156	1,5016	1,8392	1,6755	1,1606	7,40%	
11	**DESCONTO INVESTIMENTO NÃO REALIZADO**			-0,4862	-1,4418	-0,4765			-1,1345	-1,0982		-3,2350			-0,8531	-5,44%	
	BASE PARA TRIBUTOS	0,0000	10,6484	11,2822	12,3050	15,4647	0,0000	19,9347	18,4884	19,2259	21,3978	18,7295	22,9398	20,3981	14,4759	92,31%	
9.1	**TRIBUTOS FEDERAIS**	0,0000	0,1728	0,1831	0,1997	0,2510	0,0000	0,3235	0,3000	0,3120	0,3473	0,3040	0,3723	0,3391	0,2349	1,50%	
9.1.1	PIS .: 0,065%	0,0000	0,0072	0,0076	0,0083	0,0104	0,0000	0,0134	0,0125	0,0130	0,0144	0,0126	0,0155	0,0141	0,0098	0,06%	
9.1.2	COFINS .: 0,300%	0,0000	0,0331	0,0351	0,0383	0,0481	0,0000	0,0620	0,0575	0,0598	0,0666	0,0583	0,0714	0,0650	0,0450	0,29%	
9.1.3	IMPOSTO FEDERAL - CPRB .: 1,20%	0,0000	0,1325	0,1404	0,1531	0,1924	0,0000	0,2481	0,2301	0,2392	0,2663	0,2331	0,2855	0,2600	0,1801	1,15%	
9.2	**TRIBUTOS MUNICIPAIS**	0,0000	0,6809	0,7215	0,7869	0,9889	0,0000	1,2748	1,1823	1,2294	1,3683	1,1977	1,4669	1,3364	0,9257	5,90%	
9.2.1	ISS .: 2,00%	0,0000	0,2208	0,2340	0,2552	0,3207	0,0000	0,4134	0,3834	0,3987	0,4438	0,3884	0,4758	0,4334	0,3002	1,91%	
9.2.2	TAXA GERENCIAMENTO F.U.C .: 4,00%	0,0000	0,4601	0,4875	0,5317	0,6682	0,0000	0,8613	0,7988	0,8307	0,9245	0,8092	0,9912	0,9029	0,6255	3,99%	
10	**RECOMPOSIÇÃO DA DIFERENÇA DE CUSTO DE PESSOAL - FEVEREIRO**	0,0000	0,0451	0,0451	0,0451	0,0451	0,0000	0,0451	0,0451	0,0451	0,0451	0,0451	0,0451	0,0451	0,0451	0,29%	
	CUSTO km TOTAL	0,0000	11,5472	12,2318	13,3366	16,7497	0,0000	21,5780	20,0157	20,8124	23,1585	20,2762	24,8241	22,6187	15,68155	100,00%	
														PARTICIPAÇÃO DO LOTE 02 - CONSÓRCIO TRANSBUS PELO CUSTO/km :	34,064744%		

Exportado do Sistema Único de Protocolo - 01-089864/2026 - por Carlos Eduardo Manika Matrícula 1.1.1.

PREFEITURA MUNICIPAL DE CURITIBA — **LOTE 03**

URBS - URBANIZAÇÃO DE CURITIBA S.A — **VALOR A PARTIR DE .:** 01/04/2026

COMPOSIÇÃO DO CUSTO/km PROPOSTOS POR TIPO DE VEÍCULO — **1º A**

	FROTA OPERANTE	1	24	142	12	75	0	0	58	10	20	70	0	2	414	-
	FROTA OPERANTE EXCLUSIVA SÁBADO (DOUBLE DECK)														0	
1	QUILOMETRAGEM MÉDIA MENSAL	5.700,53	203.018,69	914.985,89	96.045,06	340.255,86	0,00	0,00	301.961,86	30.620,15	97.570,35	324.346,35	0,00	14.630,40	2.329.135,13	
	ITENS DO CÁLCULO	MICRO	MICRO ESPECIAL	COMUM	PADRON	PADRON LD	PADRON DD	PADRON HÍBRIDO	ARTICULADO 18 m	ARTICULADO LD 18 m	ARTICULADO 20 m	BIARTICULADO	eCOMUM	ePADRON	Custo/km médio	Peso
4	**CUSTOS DEPENDENTES**	**1,8147**	**2,5075**	**2,9903**	**4,6359**	**5,3275**	0,0000	0,0000	**7,3352**	**7,2037**	**8,3655**	**8,1858**	0,0000	**2,1129**	**4,9165**	**30,37%**
4.1	COMBUSTÍVEL	1,3331	1,8057	2,0807	3,1263	3,1263	0,0000	0,0000	4,3534	4,3534	4,7777	5,1201	0,0000	1,1861	**3,1058**	**19,18%**
4.2	LUBRIFICANTES	0,0533	0,0722	0,0832	0,1251	0,1251			0,1741	0,1741	0,1911	0,2048		0,0366	**0,1242**	**0,77%**
4.3	REAGENTE ARLA 32		0,0376	0,0637	0,1563	0,1355	0,0000	0,0000	0,1539	0,1306	0,2269	0,0805	0,0000		**0,0969**	**0,60%**
4.4	RODAGEM	0,1636	0,2407	0,3131	0,3649	0,3649			0,4334	0,4334	0,4334	0,5116		0,3649	**0,3663**	**2,26%**
4.5	PEÇAS E ACESSÓRIOS e serviços de terceiros relativos à manutenção	0,2647	0,3512	0,4496	0,8633	1,5757	0,0000	0,0000	2,2203	2,1121	2,7363	2,2688	0,0000	0,5453	**1,2233**	**7,56%**
4.6	BATERIAS	0,0000	0,0000	0,0000	0,0000	0,0000	0,0000	0,0000	0,0000	0,0000	0,0000	0,0000	0,0000	0,0000	**0,0000**	
5	**PESSOAL DE OPERAÇÃO E DE ADMINISTRAÇÃO, ENCARGOS E BENEFÍCIOS**	**6,9362**	**6,9362**	**6,9362**	**6,9362**	**6,9362**	0,0000	0,0000	**6,9362**	**6,9362**	**6,9362**	**6,9362**	0,0000	**6,9362**	**6,9362**	**42,85%**
5.1	PESSOAL OPERACIONAL	3,3529	3,3529	3,3529	3,3529	3,3529	0,0000	0,0000	3,3529	3,3529	3,3529	3,3529	0,0000	3,3529	**3,3529**	**20,71%**
5.2	ENCARGOS SOCIAIS - 55,8477%	1,8725	1,8725	1,8725	1,8725	1,8725			1,8725	1,8725	1,8725	1,8725		1,8725	**1,8725**	**11,57%**
5.3	**BENEFÍCIOS**	**1,2143**	**1,2143**	**1,2143**	**1,2143**	**1,2143**	0,0000	0,0000	**1,2143**	**1,2143**	**1,2143**	**1,2143**	0,0000	**1,2143**	**1,2143**	**7,50%**
5.3.1	CESTA BÁSICA	1,0647	1,0647	1,0647	1,0647	1,0647			1,0647	1,0647	1,0647	1,0647		1,0647	**1,0647**	**6,58%**
5.3.2	PLANO DE SAÚDE	0,1258	0,1258	0,1258	0,1258	0,1258	0,0000	0,0000	0,1258	0,1258	0,1258	0,1258	0,0000	0,1258	**0,1258**	**0,78%**
5.3.3	SEGURO DE VIDA	0,0129	0,0129	0,0129	0,0129	0,0129			0,0129	0,0129	0,0129	0,0129		0,0129	**0,0129**	**0,08%**
5.3.4	ABONO SALARIAL	0,0108	0,0108	0,0108	0,0108	0,0108	0,0000	0,0000	0,0108	0,0108	0,0108	0,0108	0,0000	0,0108	**0,0108**	**0,07%**
5.6	PESSOAL DE ADMINISTRAÇÃO	0,3521	0,3521	0,3521	0,3521	0,3521			0,3521	0,3521	0,3521	0,3521		0,3521	**0,3521**	**2,18%**
5.7	ENCARGOS SOCIAIS - 55,8477%	0,1444	0,1444	0,1444	0,1444	0,1444	0,0000	0,0000	0,1444	0,1444	0,1444	0,1444	0,0000	0,1444	**0,1444**	**0,89%**
6	**CUSTO DE ADMINISTRAÇÃO**	**0,8223**	**0,8223**	**0,8223**	**0,8223**	**0,8223**	0,0000	0,0000	**0,8223**	**0,8223**	**0,8223**	**0,8223**	0,0000	**0,8223**	**0,8223**	**5,08%**
6.1.1	DESPESAS ADMINISTRATIVAS	0,4469	0,4469	0,4469	0,4469	0,4469	0,0000	0,0000	0,4469	0,4469	0,4469	0,4469	0,0000	0,4469	**0,4469**	**2,76%**
6.1.2	OUTROS CUSTOS ADMINISTRATIVOS de ordem operacional	0,3754	0,3754	0,3754	0,3754	0,3754			0,3754	0,3754	0,3754	0,3754		0,3754	**0,3754**	**2,32%**
6.1.3	TAXA DE RISCO	0,0000	0,0000	0,0000	0,0000	0,0000	0,0000	0,0000	0,0000	0,0000	0,0000	0,0000	0,0000	0,0000	**0,0000**	**0,00%**
6.1.3.1	RISCO OPERACIONAL (EXCLUSIVO VEÍCULO HÍBRIDO)															
7	**AMORTIZAÇÃO**	**0,2884**	**0,3537**	**0,4915**	**0,9685**	**1,7241**	0,0000	0,0000	**2,4129**	**2,2952**	**2,9737**	**2,6029**	0,0000	**4,0822**	**1,3721**	**8,48%**
7.1	VEÍCULOS	0,2724	0,3328	0,4620	0,8869	1,6188	0,0000	0,0000	2,2809	2,1697	2,8110	2,4605	0,0000	3,8578	**1,2931**	**7,99%**
7.2	INSTALAÇÕES, EDIFICAÇÕES E EQUIPAMENTOS	0,0160	0,0208	0,0295	0,0816	0,1053			0,1320	0,1255	0,1627	0,1425		0,2244	**0,0790**	**0,49%**
8	**RENTABILIDADE JUSTA**	**0,6607**	**0,5773**	**0,8114**	**1,3362**	**2,0810**	0,0000	0,0000	**2,5547**	**3,8000**	**2,8618**	**4,8233**	0,0000	**7,0739**	**1,9469**	**12,03%**
8.1	VEÍCULOS	0,3339	0,2861	0,4003	0,6152	1,0292	0,0000	0,0000	1,2912	1,9206	1,4465	2,4377	0,0000	4,4000	**0,9791**	**6,05%**
8.1	IMPOSTOS EXCLUSIVOS - VEÍCULOS	0,1715	0,1470	0,2056	0,3160	0,5286			0,6632	0,9864	0,7429	1,2521		2,2599	**0,5029**	**3,11%**
8.2	INSTALAÇÕES, EDIFIC., EQUIPAM. E ALMOX	0,1026	0,0953	0,1357	0,2675	0,3457	0,0000	0,0000	0,3966	0,5900	0,4442	0,7489	0,0000	0,2735	**0,3072**	**1,90%**
8.2	IMPOSTOS EXCLUSIVOS - INSTALAÇÕES...	0,0527	0,0489	0,0697	0,1374	0,1776			0,2037	0,3030	0,2282	0,3846		0,1405	**0,1578**	**0,97%**
9	**IMPOSTOS, TAXAS E ARRE.**	**0,7813**	**0,8670**	**0,9331**	**1,1785**	**1,3203**	0,0000	0,0000	**1,5089**	**1,5255**	**1,7406**	**1,5316**	0,0000	**1,6859**	**1,1980**	**7,40%**
11	**DESCONTO INVESTIMENTO NÃO REALIZADO**	-0,7778	-0,3830	-0,4136		-0,4235			-1,2413	-2,0307	-0,2500	-4,2668			**-1,0519**	**-6,50%**
	BASE PARA TRIBUTOS	9,7445	10,8140	11,6380	14,6992	16,4676	0,0000	0,0000	18,8199	19,0268	21,7095	19,1037	0,0000	21,0275	14,9421	92,30%
9.1	**TRIBUTOS FEDERAIS**	**0,1581**	**0,1755**	**0,1889**	**0,2385**	**0,2672**	0,0000	0,0000	**0,3054**	**0,3088**	**0,3523**	**0,3100**	0,0000	**0,3412**	**0,2425**	**1,50%**
9.1.1	PIS .: 0,065%	0,0066	0,0073	0,0078	0,0099	0,0111	0,0000	0,0000	0,0127	0,0128	0,0146	0,0129	0,0000	0,0142	**0,0101**	**0,06%**
9.1.2	COFINS .: 0,300%	0,0303	0,0336	0,0362	0,0457	0,0512			0,0585	0,0592	0,0675	0,0594		0,0654	**0,0465**	**0,29%**
9.1.3	IMPOSTO FEDERAL - CPRB .: 1,20%	0,1213	0,1346	0,1448	0,1829	0,2049	0,0000	0,0000	0,2342	0,2368	0,2701	0,2377	0,0000	0,2617	**0,1859**	**1,15%**
9.2	**TRIBUTOS MUNICIPAIS**	**0,6231**	**0,6915**	**0,7442**	**0,9400**	**1,0530**	0,0000	0,0000	**1,2035**	**1,2167**	**1,3882**	**1,2216**	0,0000	**1,3446**	**0,9555**	**5,90%**
9.2.1	ISS .: 2,00%	0,2021	0,2243	0,2414	0,3049	0,3415	0,0000	0,0000	0,3903	0,3946	0,4502	0,3962	0,0000	0,4361	**0,3099**	**1,91%**
9.2.2	TAXA GERENCIAMENTO F.U.C .: 4,00%	0,4210	0,4672	0,5028	0,6351	0,7115			0,8132	0,8221	0,9380	0,8254		0,9085	**0,6456**	**3,99%**
10	**RECOMPOSIÇÃO DA DIFERENÇA DE CUSTO DE PESSOAL - FEVEREIRO**	**0,0487**	**0,0487**	**0,0487**	**0,0487**	**0,0487**	0,0000	0,0000	**0,0487**	**0,0487**	**0,0487**	**0,0487**	0,0000	**0,0487**	**0,0487**	**0,30%**
	CUSTO km TOTAL	**10,5745**	**11,7297**	**12,6197**	**15,9264**	**17,8366**	**0,0000**	**0,0000**	**20,3775**	**20,6010**	**23,4988**	**20,6841**	**0,0000**	**22,7621**	**16,18876**	**100,00%**

PARTICIPAÇÃO DO LOTE 03 - CONSÓRCIO PIONEIRO PELO CUSTO/km : 35,653566%

Exportado do Sistema Único de Protocolo 01-089864/2026 - por Carlos Eduardo Manika Bacula 83[illegible] em 07/0[illegible]/26 às [illegible]:15

PREFEITURA MUNICIPAL DE CURITIBA — **SISTEMA**

URBS - URBANIZAÇÃO DE CURITIBA S.A — VALOR A PARTIR DE .: 01/04/2026

COMPOSIÇÃO DO CUSTO/km POR TIPO DE VEÍCULO - MEDIA - RIT DE CURITIBA - PLANILHA DE REMUNERAÇÃO DAS EMPRESAS — PMM MÉDIO

	FROTA OFERANTE	1	107	401	53	192	6	27	175	36	44	145	1	6	1.194			5.719,77
1	QUILOMETRAGEM MÉDIA MENSAL	5.700,53	928.801,09	2.369.311,91	400.733,57	910.631,19	23.151,01	134.463,40	900.321,07	142.202,07	231.827,43	732.578,94	5.206,86	43.459,68	6.829.408,733			
	ITENS DO CÁLCULO	MICRO	MICRO ESPECIAL	COMUN	PADRON	PADRON LD	PADRON DD	PADRON HÍBRIDO	ARTICULADO 18 m	ARTICULADO LD 18 m	ARTICULADO 20 m	BIARTICULADO	eCOMUN	ePADRON	Custo/km médio	Peso	Participação Tarifa	Custo Médio Mensal pela km
4	CUSTOS DEPENDENTES	1,8147	2,5357	3,0248	4,5792	5,2520	5,3509	5,0220	7,3502	6,7724	8,1697	8,0362	2,1510	2,1184	4,7465	30,65%	2,8148	32.416.126,22
4.1	COMBUSTÍVEL	1,3331	1,8057	2,0806	3,1263	3,1263	3,1261	2,2340	4,3534	4,3533	4,7777	5,1201	1,1661	1,1661	3,0079	19,42%	1,7837	20.541.848,83
4.2	LUBRIFICANTES	0,0533	0,0722	0,0832	0,1251	0,1251	0,1250	0,1340	0,1741	0,1741	0,1911	0,2048	0,0366	0,0366	0,1211	0,78%	0,0718	827.182,83
4.3	REAGENTE ARLA 32		0,0854	0,0572	0,0491	0,1252		0,1239	0,1409	0,1743	0,2339	0,1172			0,0963	0,62%	0,0571	657.991,25
4.4	RODAGEM	0,1636	0,2406	0,3130	0,3649	0,3649	0,3649	0,3649	0,4334	0,4334	0,4334	0,5116	0,3649	0,3649	0,3584	2,31%	0,2125	2.447.516,57
4.5	PEÇAS E ACESSÓRIOS e serviços de terceiros relativos à manutenção	0,2647	0,3307	0,4906	0,9139	1,5106	1,7348	1,6499	2,2482	1,6372	2,5336	2,0824	0,5834	0,5507	1,1527	7,44%	0,6836	7.872.310,52
4.6	BATERIAS							0,5152							0,0101	0,07%	0,0060	69.276,21
5	PESSOAL DE OPERAÇÃO E DE ADMINISTRAÇÃO, ENCARGOS E BENEFÍCIOS	6,9362	6,4732	6,5882	6,4978	6,5787	6,2871	6,9007	6,5705	6,4568	6,6168	6,6219	6,4379	6,5566	6,5706	42,43%	3,8965	44.873.407,84
5.1	PESSOAL OPERACIONAL	3,3529	3,1438	3,1950	3,1543	3,1908	3,0623	3,3653	3,1864	3,1370	3,2076	3,2102	3,1235	3,1808	3,1877	20,59%	1,8904	21.770.051,34
5.2	ENCARGOS SOCIAIS - 41,6213%	1,8725	1,7557	1,7843	1,7616	1,7820	1,7102	1,8795	1,7796	1,7520	1,7913	1,7928	1,7444	1,7764	1,7803	11,50%	1,0557	12.158.075,50
5.3	BENEFÍCIOS	1,2143	1,1104	1,1373	1,1167	1,1350	1,0645	1,1620	1,1342	1,1056	1,1443	1,1449	1,1092	1,1300	1,1323	7,31%	0,6715	7.733.193,23
5.3.1	CESTA BÁSICA	1,0847	0,9736	0,9973	0,9792	0,9952	0,9334	1,0248	0,9946	0,9695	1,0034	1,0039	0,9726	0,9909	0,9930	6,41%	0,5889	6.781.743,04
5.3.2	PLANO DE SAÚDE	0,1258	0,1151	0,1179	0,1157	0,1176	0,1103	0,1208	0,1175	0,1146	0,1186	0,1186	0,1149	0,1171	0,1173	0,76%	0,0695	800.763,52
5.3.3	SEGURO DE VIDA	0,0120	0,0118	0,0121	0,0119	0,0121	0,0113	0,0119	0,0121	0,0118	0,0122	0,0122	0,0118	0,0120	0,0121	0,08%	0,0071	82.296,00
5.3.4	ABONO SALARIAL	0,0108	0,0098	0,0101	0,0099	0,0101	0,0094	0,0095	0,0100	0,0098	0,0101	0,0101	0,0098	0,0100	0,0100	0,06%	0,0059	68.390,26
5.6	PESSOAL DE ADMINISTRAÇÃO	0,3521	0,3280	0,3340	0,3293	0,3335	0,3182	0,3491	0,3331	0,3271	0,3355	0,3358	0,3263	0,3324	0,3331	2,15%	0,1975	2.274.700,16
5.7	ENCARGOS SOCIAIS - 35,8477%	0,1444	0,1354	0,1376	0,1358	0,1374	0,1319	0,1449	0,1372	0,1351	0,1381	0,1382	0,1345	0,1370	0,1373	0,89%	0,0814	937.387,62
6	CUSTO DE ADMINISTRAÇÃO	0,8223	0,7629	0,7786	0,7668	0,7772	0,7355	1,5347	0,7771	0,7599	0,7827	0,7829	0,7640	0,7744	0,7903	5,10%	0,4687	5.397.473,48
6.1.1	DESPESAS ADMINISTRATIVAS	0,4469	0,4171	0,4245	0,4187	0,4239	0,4051	0,4446	0,4234	0,4160	0,4253	0,4267	0,4148	0,4225	0,4234	2,73%	0,2511	2.891.295,61
6.1.2	OUTROS CUSTOS ADMINISTRATIVOS de ordem operacional	0,3754	0,3458	0,3541	0,3481	0,3533	0,3304	0,3346	0,3537	0,3439	0,3574	0,3563	0,3492	0,3519	0,3521	2,27%	0,2088	2.404.596,03
6.1.3	TAXA DE RISCO							0,7555							0,0149	0,10%	0,0088	101.581,83
6.1.3.1	RISCO OPERACIONAL (EXCLUSIVO VEÍCULO HÍBRIDO)							0,7555							0,0149	0,10%	0,0088	101.581,83
7	AMORTIZAÇÃO	0,2884	0,3466	0,5379	1,0216	1,6571	1,9912	1,8278	2,4508	1,7878	2,7941	2,3950	5,0005	4,1940	1,3007	8,40%	0,7713	8.882.682,56
7.1	VEÍCULOS	0,2724	0,3279	0,5074	0,9473	1,5620	1,8176	1,7190	2,3228	1,6989	2,6391	2,2692	4,5319	3,9961	1,2282	7,93%	0,7284	8.388.184,95
7.2	INSTALAÇÕES, EDIFICAÇÕES E EQUIPAMENTOS	0,0160	0,0187	0,0305	0,0743	0,0951	0,0836	0,1088	0,1280	0,0889	0,1551	0,1258	0,4686	0,2979	0,0724	0,47%	0,0429	494.497,62
8	RENTABILIDADE JUSTA	0,6607	0,5673	0,9048	1,1049	2,0081	2,0356	2,5215	2,6314	2,9386	2,7630	4,4373	8,5863	7,2748	1,8127	11,71%	1,0750	12.379.802,87
8.1	VEÍCULOS	0,3339	0,2788	0,4461	0,5069	0,9938	1,0291	1,2747	1,3300	1,4854	1,3966	2,2428	5,1018	4,4436	0,9110	5,88%	0,5402	6.221.423,73
8.1	IMPOSTOS EXCLUSIVOS - VEÍCULOS	0,1715	0,1431	0,2290	0,2602	0,5103	0,5281	0,6543	0,6830	0,7626	0,7172	1,1517	2,6199	2,2816	0,4678	3,02%	0,2774	3.194.512,43
8.2	INSTALAÇÕES, EDIFIC., EQUIPAM. E ALMOX	0,1026	0,0951	0,1516	0,2232	0,3330	0,3161	0,3916	0,4086	0,4503	0,4290	0,6090	0,5712	0,3031	0,2867	1,85%	0,1700	1.958.326,88
8.2	IMPOSTOS EXCLUSIVOS - INSTALAÇÕES	0,0527	0,0493	0,0779	0,1146	0,1710	0,1622	0,2010	0,2098	0,2313	0,2203	0,3138	0,2933	0,1864	0,1472	0,95%	0,0873	1.005.519,84
9	IMPOSTOS, TAXAS E ARRE.	0,7813	0,8500	0,9038	0,9972	1,2219	1,1348	1,7750	1,4133	1,3828	1,6854	1,5306	1,7797	1,6772	1,1460	7,40%	0,6796	7.826.342,59
11	DESCONTO INVESTIMENTO NÃO REALIZADO	-0,7778	-0,0837	-0,5615	-1,1546	-0,5712	-3,3748		-1,5331	-0,8757	-0,1052	-3,1821			-0,9274	-5,99%	-0,5500	-6.333.625,57
	BASE PARA TRIBUTOS	9,7445	10,6021	11,2729	12,8163	15,7018	12,9355	17,8067	18,2469	17,8398	21,0212	19,0913	22,9398	20,9182	14,2935	92,30%	8,4763	97.615.867,40
9.1	TRIBUTOS FEDERAIS	0,1581	0,1721	0,1829	0,1776	0,2178	0,3076	0,6364	0,2465	0,2420	0,3411	0,3098	0,3128	0,3395	0,2320	1,50%	0,1376	1.584.163,76
9.1.1	PIS .: 0,65%	0,0066	0,0071	0,0076	0,0032	0,0040	0,0261	0,0739	0,0035	0,0036	0,0142	0,0129	0,0049	0,0141	0,0096	0,06%	0,0057	65.795,94
9.1.2	COFINS .: 0,38%	0,0303	0,0330	0,0351	0,0148	0,0184	0,1205	0,3409	0,0159	0,0184	0,0654	0,0594	0,0225	0,0651	0,0445	0,29%	0,0264	303.673,56
9.1.3	IMPOSTO FEDERAL - CPRB .: 1,20%	0,1213	0,1319	0,1403	0,1595	0,1954	0,1610	0,2216	0,2271	0,2220	0,2616	0,2376	0,2855	0,2603	0,1779	1,15%	0,1055	1.214.694,26
9.2	TRIBUTOS MUNICIPAIS	0,6231	0,6780	0,7209	0,8196	1,0041	0,8272	1,1387	1,1668	1,1408	1,3442	1,2208	1,4669	1,3376	0,9140	5,90%	0,5420	6.242.178,83
9.2.1	ISS - 2,91%	0,2021	0,2199	0,2338	0,2658	0,3256	0,2683	0,3693	0,3784	0,3700	0,4380	0,3959	0,4758	0,4338	0,2964	1,91%	0,1758	2.024.490,43
9.2.2	TAXA DE GERENCIAMENTO - 4,99%	0,4210	0,4581	0,4871	0,5538	0,6784	0,5589	0,7694	0,7884	0,7708	0,9063	0,8249	0,9912	0,9038	0,6176	3,99%	0,3662	4.217.688,40
10	RECOMPOSIÇÃO DA DIFERENÇA DE CUSTO DE PESSOAL - FEVEREIRO	0,0487	0,0453	0,0462	0,0455	0,0461	0,0439	0,0442	0,0460	0,0452	0,0464	0,0464	0,0451	0,0459	0,0460	0,30%	0,0273	313.833,84
	CUSTO km TOTAL	10,5745	11,4974	12,2228	13,8590	16,9698	14,1142	19,6259	19,7062	19,2678	22,7530	20,6683	24,7646	22,6413	15,4854	100,00%	9,1831	105.756.043,84

PASSAGEIROS PREVISTO .:	11.516.333
IPK .:	1,6863
TARIFA TÉCNICA .:	**9,1831**

Exportado do Sistema Único de Protocolos - 01-089864/2026 - por Thomas Eduardo Mantia - Matrícula 1234454 em 18/02/2026 às 18:17:16

PREFEITURA MUNICIPAL DE CURITIBA

URBS - URBANIZAÇÃO DE CURITIBA S.A

TARIFA TÉCNICA - CUSTO DA RIT (Rede integrada de Transporte) **DE CURITIBA** - VALIDADE DE .: **01/04/2026 A 30/04/2026**

COMPONENTES	Custo Médio R$ / km	PESO ABR/26 %
COMBUSTÍVEL / LUBRIFICANTES / ARLA	R$ 3,2253	20,83%
RODAGEM	R$ 0,3584	2,31%
PEÇAS E ACESSÓRIOS	R$ 1,1629	7,51%
43,88% PESSOAL E BENEFÍCIOS [1]	R$ 4,6531	30,05%
ENCARGOS SOCIAIS [3]	R$ 2,1413	13,83%
CUSTO DE ADMINISTRAÇÃO	R$ 0,7903	5,10%
AMORTIZAÇÃO	R$ 0,8734	5,64%
RENTABILIDADE JUSTA	R$ 1,3125	8,48%
IMPOSTOS E TAXAS [2]	R$ 0,9681	6,25%
CUSTO / km - TOTAL	**R$ 15,4854**	100,00%

PARTICIPAÇÃO DOS CUSTOS NA TARIFA TÉCNICA

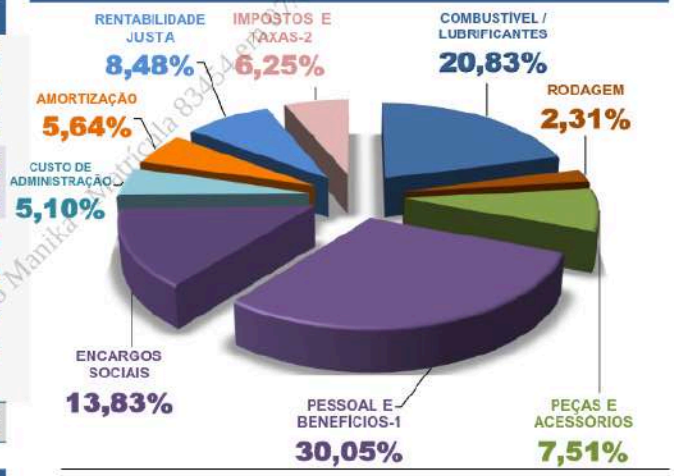

COMPONENTES IPK	VALORES	VARIAÇÃO ENTRE ABR/26 / ABR/25
PASSAGEIROS PAGANTES EQUIVALENTES / PREVISTO - ABRIL/2026	11.516.333	-3,88%
QUILOMETRAGEM PREVISTA - ABRIL/2026	6.829.408,75	3,34%
FROTA OPERANTE - ABRIL/2026	1.194	2,23%
CUSTO - ABRIL/2026	105.756.043,84	15,98%
IPK .:	**1,6863**	-6,98%

1 - Pessoal, Benefícos, Encargos Sociais e CPRB - 43,88 %

2 - Os impostos e taxas refletem diretamente em cada componente.

3 - CPRB - CONTRIBUIÇÃO PREVIDÊNCIARIA SOBRE RECEITA BRUTA

4 - VARIAÇÃO DO IPK É REFLEXO DA PROGRAMAÇÃO OPERACIONAL E DA QUANTIDADE DE PASSAGEIROS PAGANTES EQUIVALENTES..

$$IPK = \frac{\text{Passageiros Pagantes Equivalentes}}{\text{Quilometragem média mês}}$$

TARIFA TÉCNICA - ABR/26	**R$ 9,1831**	20,66%	$TARIFA = \frac{CUSTO / km}{IPK}$

VALOR DA TARIFA - RIT - COBRADO DO USUÁRIO DESDE AS 00h00 DO DIA **01 / 03 / 2023** = **R$ 6,00** **DECRETO 306/2023**

CUSTO PREVISTO PARA - ABRIL/2026 .:	105.756.043,84	CUSTOS PROJETADOS PARA A PRESTAÇÃO DO SERVIÇO.
RECEITA PREVISTA PARA - ABRIL/2026 .:	69.097.998,00	RECEITAS PROJETADA CONFORME PREVISÃO DOS PASSAGEIROS EQUIVALENTES PAGANTES.
DÉFICIT PROJETADO DO SISTEMA PARA - ABRIL/2026 .:	-36.658.045,84	DÉFICIT DECORRENTE DA DIFERENÇA ENTRE OS CUSTOS E AS RECEITAS PREVISTAS.

Importado do Sistema Único de Protocolos - 01-089864/2026 - por Carlos Eduardo Manika Kamiyama Matrícula 8345 em 27/08/2026 às 17:07:15

Protocolo 01-089864/2026 Anexo 2.5 - 04 - RESOLUÇÃO DIR XXX 2026 ABRIL.26 - 2026. do Trâmite 2 INFORMAÇÃO - URBSATA

URBS
Urbanização de Curitiba S.A.

Av. Presidente Affonso Camargo, 330
Rodoferroviária - Bloco Central
80060-090 JD Botânico Curitiba PR
Tel 41 3320-3000 / 3320-3232
www.urbs.curitiba.pr.gov.br

urbs

Prefeitura de
CURITIBA

RESOLUÇÃO DIR/[número]/2026

Fixa o custo/km e a tarifa técnica para remuneração das Concessionárias dos serviços de transporte público coletivo de passageiros de Curitiba, referente ao mês de ABRIL de 2026.

A Diretoria da URBS – Urbanização de Curitiba S.A., no uso das atribuições previstas no artigo 26, inciso V, do Estatuto Social, no art. 20, incisos XIII e XIV do Decreto Municipal nº. 1.356, de 15 de dezembro de 2008, e tendo em vista os ajustes operacionais e demais informações formalizados no protocolo nº. 01-089864/2026,

RESOLVE:

Art. 1º. Definir, para o período compreendido entre os dias **01 de abril de 2026** a **30 de abril de 2026**, o **custo/km por tipo de veículo**, para cada consórcio, observada a respectiva proporção de participação na composição dos custos do Sistema, conforme disposto na tabela abaixo:

1-abr-26 **CUSTO/km TOTAL**

LOTES	MICRO	MICRO ESPECIAL	COMUM	PADRON	PADRON LD	PADRON DD	PADRON HÍBRIDO	ARTICULADO 18 m	ARTICULADO LD 18 m	ARTICULADO 20 m	BIARTICULADO	eCOMUM	ePADRON	MÉDIA
LOTE 1	11,3634	11,3634	11,6628	13,1643	16,2552	14,0165	18,6189	18,3491	18,3355	21,1481	21,1481	0,0000	22,5394	**14,5372**
LOTE 2	11,5472	11,5472	12,2318	13,3366	16,7497	0,0000	21,5780	20,0157	20,8124	23,1385	20,2762	24,8241	22,6187	**15,0816**
LOTE 3	10,5745	11,7297	12,5197	15,9264	17,8366	0,0000	0,0000	20,3775	20,6010	23,4988	20,6841	0,0000	22,7621	**16,1888**
MÉDIA	**10,5745**	**11,4974**	**12,2228**	**13,8590**	**16,9698**	**14,1142**	**19,6259**	**19,7062**	**19,2678**	**22,7530**	**20,6683**	**24,7646**	**22,6413**	**15,4854**

PASSAGEIROS PREVISTO ≈	**11.516.333**
IPK ≈	**1,6883**
TARIFA TÉCNICA ≈	**9,1831**

Resumo custo/km – abril/2026 conforme as planilhas anexadas.

Art. 2º. Fixar, para o período referido no artigo 1º, a **tarifa técnica** de remuneração das concessionárias dos serviços de transporte público coletivo de Curitiba em **R$ 9,1831 (nove reais, dezoito centavos e trinta e um décimos de centavos)**.

Art. 3º. O valor do **custo/km** considerado na fixação da **tarifa técnica** foi apurado com base nas propostas comerciais apresentadas pelas Concessionárias no âmbito da licitação, em consonância com a metodologia prevista no ANEXO III do Edital da Concorrência Pública nº. 005/2009 e com os termos aditivos aos contratos de concessão.

Exportado do Sistema Único de Protocolos - 01-089864/2026 - Carlos Eduardo Manhães Carvalho, 93454 em 07/08/2026 às 10:07:15

Protocolo 01-089864/2026 Anexo 2.5 - 04 - RESOLUÇÃO DIR XXX 2026 ABRIL.26 - 2026. do Trâmite 2 INFORMAÇÃO - URBSATA

URBS
Urbanização de Curitiba S.A.

Av. Presidente Affonso Camargo, 330
Rodoferroviária - Bloco Central
80060-090 JD Botânico Curitiba PR
Tel 41 3320-3000 / 3320-3232
www.urbs.curitiba.pr.gov.br

urbs

Prefeitura de
CURITIBA

Art. 4º. A composição do custo/km encontra-se detalhada no ANEXO desta Resolução, que a integra como se nela estivesse transcrita.

Art. 5º. Verificada, supervenientemente, a ocorrência de inconsistências no cálculo do custo/km, da tarifa técnica ou do valor da remuneração das concessionárias, a URBS promoverá, de ofício, às correções necessárias, efetuando o complemento de pagamento ou a retenção dos valores suficientes à recomposição do erário, nos termos contratuais.

Art. 6º. A fixação da **tarifa técnica** levou em consideração:

a) a programação operacional dos serviços definida pela AOC, que abrange a quilometragem, a demanda efetiva a ser transportada e a frota operante necessária à prevenção de aglomerações no interior dos veículos e nos terminais de integração, especialmente nos horários de pico;
b) a quantidade de dias úteis, sábados e domingos prevista para o mês;
c) a atualização do preço do diesel, nos termos da metodologia prevista na Cláusula Quarta do Termo Aditivo nº 8, aplicada sobre o preço apurado na pesquisa referente à semana de **22 de março de 2026** a **28 de março de 2026**; e
d) os reflexos no regime remuneratório decorrentes dos termos aditivos nº. 008/2022, nº. 009/2022, nº. 010/2024, nº. 011/2025 e nº. 012/2025.

Art. 7º. A vigência desta Resolução tem início na data da sua assinatura, cuja eficácia retroage a **01 de abril de 2026,** inclusive, ratificando-se todos os atos praticados até a data de sua publicação.

Curitiba, 02 de junho de 2026.

OGENY PEDRO MAIA NETO
Presidente

PEDRO HENRIQUE SCHERNER ROMANEL
Diretor Administrativo e Financeiro

SERGIO LUIS DE OLIVEIRA

Exportado do Sistema Único de Protocolos - 01-089864/2026 por Carlos Eduardo Vieira - 07/08/2026 às 11:07:24

Protocolo 01-089864/2026 Anexo 2.5 - 04 - RESOLUÇÃO DIR XXX 2026 ABRIL.26 - 2026. do Trâmite 2 INFORMAÇÃO - URBSATA

URBS
Urbanização de Curitiba S.A.

Av. Presidente Affonso Camargo, 330
Rodoferroviária - Bloco Central
80060-090 JD Botânico Curitiba PR
Tel 41 3320-3000 / 3320-3232
www.urbs.curitiba.pr.gov.br

urbs

Prefeitura de
CURITIBA

Diretor de Mobilidade Urbana

HELOISA RIBEIRO LOPES
Diretora Jurídica e de Integridade

ALDEMAR VENANCIO MARTINS NETO
Diretor de Urbanização

Exportado do Sistema Único de Protocolos - 01-089864/2026 - por Carlos Eduardo Manika - Matrícula 83454 em 07/08/2026 às 18:07:15

Prefeitura Municipal de Curitiba

Descrição do Trâmite - Informação

Protocolo: 01-089864/2026

DE: URBS / URBSACN - ASSESSORIA DE CONTROLE

PARA: URBS / URBSCJUAM - COORDENADORIA JURÍDICA DE DIREITO ADMINISTRATIVO, MOBILIDADE E COMPLIANCE

À CJU-AM

Caros, segue o Parecer ACN 572/2026.

Att.
Valêncio - ACN

Informamos ainda que, nesta data, anexamos aos autos o(s) seguinte(s) documento(s) e/ou link(s):

3.1 - Parecer ACN5722026 DEFINIÇÃO DA TARIFA TÉCNICA DE ABRIL-2026.pdf

Curitiba , 03 de junho de 2026 - 17:13:34

Assinado eletronicamente por Valencio dos Anjos Narlok - 83377 com fundamento no art. 6º, §1º do Decreto Municipal nº 848 de 15 de agosto de 2018.

Exportado do Sistema Único de Protocolos - 01-089864/2026 - por Carlos Eduardo Komiko - Matrícula 83454 em 07/08/2026 às 18:07:15

Protocolo 01-089864/2026 Anexo 3.1 - PARECER ACN5722026 DEFINIÇÃO DA TARIFA TÉCNI do Trâmite 3 INFORMAÇÃO - URBSACN

URBS
Urbanização de Curitiba S.A.

Av. Presidente Affonso Camargo, 330
Rodoferroviária - Bloco Central
80060-060 JD Botânico Curitiba PR
Tel 41 3320-3000 / 3320-3232
www.urbs.curitiba.pr.gov.br

urbs

Prefeitura de
CURITIBA

ACN/572/2026 **Curitiba, 03 de junho de 2026.**

À

Coordenadoria Jurídica de Direito Administrativo e Mobilidade – CJUAM

Ref.: Protocolo Eletrônico nº 01-089864/2026 – Análise e Parecer – Definição da Tarifa Técnica de remuneração aos Consórcios para o mês de **ABRIL/2026**.

Exportado do Sistema Único de Protocolo - 01-089864/2026 - por Carlos Eduardo Manika - Matrícula 83454 em 07/08/2026 às 16:07:15

Considerando que:

a) Houve a solicitação exarada pela Assessoria Tarifária – ATA para a análise do presente expediente (mov. 2);

b) Esta Assessoria de Controle Interno tem entre suas atribuições, a função de subsidiar o processo de gestão, auxiliando e dando suporte e apoio para projeções e simulações sobre eventos econômicos que possam afetar as decisões dos gestores;

c) Com o fim da vigência da Lei nº 15.881/2021, em 28/02/2022, o custo do sistema passou novamente a ser calculado pela tarifa técnica, mensalmente;

d) O número de passageiros ainda está muito aquém de uma situação de normalidade. A área técnica calculou a tarifa técnica mensal, ref. ao mês de **ABRIL/2026**, a fim de não gerar desequilíbrios, tanto a favor das Concessionárias como da Administração Pública, ficando neste caso a Administração capaz de corrigir distorções identificadas, no intuito de se evitar prejuízos tanto aos cofres públicos quanto ao serviço prestado;

e) A Área de Operação do Transporte Coletivo – AOC, através da Diretoria de Mobilidade Urbana, encaminhou à Assessoria Tarifária – ATA (mov. 1.1 a 1.7), em 30/03/2026, os dados para a composição do custo do

Protocolo 01-089864/2026 Anexo 3.1 - PARECER ACN5722026 DEFINIÇÃO DA TARIFA TÉCNI do Trâmite 3 INFORMAÇÃO - URBSACN

URBS
Urbanização de Curitiba S.A.

Av. Presidente Affonso Camargo, 330
Rodoferroviária - Bloco Central
80060-060 JD Botânico Curitiba PR
Tel 41 3320-3000 / 3320-3232
www.urbs.curitiba.pr.gov.br

urbs

Prefeitura de CURITIBA

Sistema de Transporte Coletivo de Curitiba referentes ao mês de **ABRIL/2026**:

- **Previsão de quilometragem**: Dias úteis: **268.273,150**; Sábados: **166.601,188**; Domingos e feriados: **132.923,563**; os quais apresentaram as diferenças de quilometragem de **749,959**; **961,207** e **183,534**; respectivamente, em relação a MARÇO/2026;
- **Horas de pessoal:** Dias úteis: **22060:32**; Sábados: **15687:30**; Domingos e feriados: **13437:40**; os quais apresentaram as diferenças em horas de pessoal de **55:27**; **43:27**; e **1:22**; respectivamente, em relação a MARÇO/2026;
- **Frota operante: 1.194**, apresentando uma diferença de **4** em relação a MARÇO/2026;

f) A ATA promoveu a atualização da planilha ref. ao custo/km e tarifa técnica considerada no repasse de remuneração aos Consórcios para o mês de **ABRIL/2026**. Foram consideradas as atualizações operacionais, sendo aplicada a nova operação na quilometragem, frota operante e horas de motoristas e cobradores, conforme processo licitatório 005/2009 e seus anexos e aditivos, conforme demonstrado a seguir (mov. 2.1):

- ***O custo/km** e tarifa técnica do mês de ABRIL/2026 visa evidenciar a operação específica do mês e definir o custo devido, demonstrando as variações que ocorreram entre os períodos;*

DIFERENÇAS ENTRE O MÊS DE: ABRIL/2026 e MARÇO/2026

ITENS DO CÁLCULO	PREVISTO MÊS	PREVISTO MÊS ANTERIOR	DIFERENÇA PREVISTA	VARIAÇÃO
	6.829.408,753	7.211.769,971	-382.361,218	-5,30%
MICRO	5.700,532	5.890,549	-190,018	-3,23%
MICRO ESPECIAL	928.801,091	952.477,653	-23.676,563	-2,49%
COMUM	2.369.311,907	2.501.106,210	-131.794,303	-5,27%
PADRON	400.733,575	309.254,342	91.479,233	29,58%
PADRON L.D.	910.651,190	1.071.325,621	-160.674,431	-15,00%
PADRON D.D.	23.151,011	29.903,389	-6.752,378	-22,58%
HÍBRIDOS	134.463,398	143.489,780	-9.026,382	-6,29%
ARTICULADO 18m	900.321,072	932.961,312	-32.640,240	-3,50%
ARTICULADO 18m L.D.	142.202,074	155.091,468	-12.889,394	-8,31%
ARTICULADO 20m	231.827,427	279.026,184	-47.198,757	-16,92%
BIARTICULADO	732.578,938	778.986,986	-46.408,048	-5,96%
eCOMUM	6.206,860	6.358,164	-151,304	-2,38%
ePADRON	43.459,680	45.898,313	-2.438,633	-5,31%

- ***Quilometragem:** a atualização da quilometragem programada, proveniente do relatório do sistema que gerencia as tabelas horárias, tendo como base a programação de um dia útil, um sábado e um domingo, a*

Exportado do Sistema Protocolo - 01-089864/2026 - por Carlos Eduardo Manika - Matrícula 83454 em 17/08/2026 às 18:10:15

URBS
Urbanização de Curitiba S.A.

Av. Presidente Affonso Camargo, 330
Rodoferroviária - Bloco Central
80060-060 JD Botânico Curitiba PR
Tel 41 3320-3000 / 3320-3232
www.urbs.curitiba.pr.gov.br

urbs

Prefeitura de
CURITIBA

fim de formular uma previsão de quilometragem e horas de pessoal projetados para uma operação mensal, cuja alteração se faz necessária devido ao dinamismo da operação mês a mês;

30 ABRIL/2026 — 2026

20 DIAS UTEIS	MICRO	MICRO ESPECIAL	COMUM	PADRON	PADRON L.D.	PADRON D.D.	HÍBRIDOS	ARTICULADO 18m	ARTICULADO 18m L.D.	ARTICULADO 20m	BIARTICULADO	eCOMUM	ePADRON	TOTAL
01-PONTUAL	0,000	14.235,025	26.149,988	5.256,605	12.507,501	964,625	4.552,367	8.968,185	3.907,122	2.128,465	7.308,173	0,000	596,239	85.643,532
02-TRANSIBUS	0,000	8.494,942	31.221,285	4.218,741	13.454,729	0,000	1.236,260	17.266,135	1.381,611	4.239,202	8.993,163	194,436	563,991	91.295,550
03-PIONEIRO	190,018	7.005,154	33.605,253	2.977,474	15.139,166	0,000	0,000	12.175,395	1.155,964	4.490,962	14.016,305	0,000	578,332	91.334,053
TOTAL	190,018	29.734,221	90.976,526	12.452,820	41.101,396	964,625	5.788,627	37.541,715	6.444,697	10.858,629	30.317,641	194,436	1.698,522	268.273,135

04 SÁBADOS	MICRO	MICRO ESPECIAL	COMUM	COMUM EE	SEMI PADRON	PADRON	PADRON DD	PADRON HÍBRIDO	ARTICULADO 18 M	ARTICULADO 20 M	BIARTICULADO	eCOMUM	ePADRON	TOTAL
01-PONTUAL	0,000	17.422,908	14.799,808	1.636,960	6.044,184	964,625	1.528,439	4.725,621	1.266,343	1.188,908	4.378,134	0,000	280,540	54.287,294
02-TRANSIBUS	0,000	9.920,020	17.742,368	3.937,867	6.743,496	0,000	582,847	6.362,020	153,471	536,926	7.439,792	223,188	340,009	54.184,738
03-PIONEIRO	190,018	6.310,229	25.666,181	395,560	9.368,136	0,000	0,000	6.264,336	1.875,218	1.937,827	6.838,426	0,000	306,378	58.129,135
TOTAL	190,018	33.653,157	58.228,181	5.940,187	22.155,817	964,625	2.111,287	16.541,981	3.327,033	3.663,661	18.656,342	223,188	948,927	166.601,167

06 DOMINGOS	MICRO	MICRO ESPECIAL	COMUM	COMUM EE	SEMI PADRON	PADRON	PADRON DD	PADRON HÍBRIDO	ARTICULADO 18 M	ARTICULADO 20 M	BIARTICULADO	eCOMUM	ePADRON	TOTAL
01-PONTUAL	0,000	16.467,212	13.175,923	7.736,069	0,000	0,000	1.187,947	4.276,919	0,000	0,000	3.943,969	0,000	280,540	45.489,164
02-TRANSIBUS	0,000	10.604,347	16.279,546	7.745,044	0,000	0,000	486,373	3.370,125	0,000	0,000	3.478,803	237,564	340,010	42.444,812
03-PIONEIRO	190,018	6.279,115	23.396,018	6.838,968	0,000	0,000	0,000	6.239,436	0,000	0,000	2.779,756	0,000	306,378	44.989,587
TOTAL	190,018	33.350,674	52.851,486	21.321,971	0,000	0,000	1.674,320	13.886,476	0,000	0,000	8.602,128	237,564	948,928	132.923,563

30 MARÇO/2026 — 2026

22 DIAS UTEIS	MICRO	MICRO ESPECIAL	COMUM	PADRON	PADRON L.D.	PADRON D.D.	HÍBRIDOS	ARTICULADO 18m	ARTICULADO 18m L.D.	ARTICULADO 20m	BIARTICULADO	eCOMUM	ePADRON	TOTAL
01-PONTUAL	0,000	13.967,901	26.137,336	5.256,605	12.417,189	964,625	4.523,627	8.959,310	3.907,122	2.109,362	3.407,590	0,000	596,198	85.305,875
02-TRANSIBUS	0,000	8.519,130	31.461,218	3.994,576	13.454,729	0,000	1.236,260	17.291,201	1.381,611	4.239,202	8.974,148	194,436	563,990	91.280,411
03-PIONEIRO	190,018	7.004,416	33.618,116	2.985,793	14.940,479	0,000	0,000	12.133,851	1.155,964	4.488,756	13.841,164	0,000	578,337	90.936,893
TOTAL	190,018	29.491,447	91.216,670	12.236,204	40.812,397	964,625	5.760,087	37.484,362	6.444,697	10.837,319	26.222,902	194,436	1.698,525	267.523,179

04 SÁBADOS	MICRO	MICRO ESPECIAL	COMUM	COMUM EE	SEMI PADRON	PADRON	PADRON DD	PADRON HÍBRIDO	ARTICULADO 18 M	ARTICULADO 20 M	BIARTICULADO	eCOMUM	ePADRON	TOTAL
01-PONTUAL	0,000	17.416,138	14.799,808	1.636,960	6.044,184	964,625	1.528,439	4.888,464	1.266,343	1.188,908	4.290,963	0,000	280,540	54.155,869
02-TRANSIBUS	0,000	10.636,399	17.040,175	3.937,867	6.743,496	0,000	582,847	6.326,670	153,471	536,926	6.937,212	223,188	341,223	53.459,317
03-PIONEIRO	190,018	6.309,643	25.705,753	395,560	9.368,136	0,000	0,000	5.296,667	1.875,218	1.937,827	6.728,784	0,000	307,344	58.024,778
TOTAL	190,018	34.362,079	57.545,733	5.940,187	22.155,817	964,625	2.111,287	16.252,001	3.327,033	3.663,661	17.956,959	223,188	948,107	165.639,964

04 DOMINGOS	MICRO	MICRO ESPECIAL	COMUM	COMUM EE	SEMI PADRON	PADRON	PADRON DD	PADRON HÍBRIDO	ARTICULADO 18 M	ARTICULADO 20 M	BIARTICULADO	eCOMUM	ePADRON	TOTAL
01-PONTUAL	0,000	16.460,442	13.175,923	743,625	6.029,808	964,625	1.178,117	3.148,136	0,000	1.112,204	2.266,603	0,000	280,540	45.377,024
02-TRANSIBUS	0,000	10.604,529	16.279,546	2.289,108	5.475,936	0,000	486,373	1.624,386	0,000	1.746,736	3.447,133	237,564	341,223	42.411,536
03-PIONEIRO	190,018	6.279,528	23.375,987	378,987	5.460,182	0,000	0,000	3.888,945	0,000	2.332,366	2.739,407	0,000	307,344	44.951,473
TOTAL	190,018	33.343,500	52.831,456	3.391,420	16.965,925	964,625	1.664,490	8.659,466	0,000	5.190,306	8.453,143	237,564	948,107	132.740,033

DIFERENÇA

DIAS UTEIS	MICRO	MICRO ESPECIAL	COMUM	COMUM EE	SEMI PADRON	PADRON	PADRON DD	PADRON HÍBRIDO	ARTICULADO 18 M	ARTICULADO 20 M	BIARTICULADO	eCOMUM	ePADRON	TOTAL
01-PONTUAL	0,000	267,124	12,649	0,000	90,312	0,000	38,530	9,874	0,000	19,133	-99,017	0,000	0,051	337,657
02-TRANSIBUS	0,000	-25,068	-239,937	254,165	0,000	0,000	0,000	6,933	0,000	0,000	19,015	0,000	0,051	15,139
03-PIONEIRO	0,000	0,738	-12,863	-9,319	198,687	0,000	0,000	41,545	0,000	2,237	175,141	0,000	-0,005	397,160
TOTAL	0,000	242,774	-240,151	244,846	288,939	0,000	38,530	57,352	0,000	21,370	95,139	0,000	0,097	749,956

06 SÁBADOS	MICRO	MICRO ESPECIAL	COMUM	COMUM EE	SEMI PADRON	PADRON	PADRON DD	PADRON HÍBRIDO	ARTICULADO 18 M	ARTICULADO 20 M	BIARTICULADO	eCOMUM	ePADRON	TOTAL
01-PONTUAL	0,000	6,770	0,000	0,000	0,000	0,000	-0,070	37,157	0,000	0,000	87,571	0,000	-0,004	131,424
02-TRANSIBUS	0,000	-716,279	702,190	0,000	0,000	0,000	0,000	235,154	0,000	0,000	502,569	0,001	1,786	725,420
03-PIONEIRO	0,000	0,586	-19,572	0,000	0,000	0,000	0,000	17,669	0,000	0,000	106,642	0,000	-0,968	104,358
TOTAL	0,000	-708,923	682,618	0,000	0,000	0,000	-0,070	289,980	0,000	0,000	696,783	0,001	0,814	961,203

02 DOMINGOS	MICRO	MICRO ESPECIAL	COMUM	COMUM EE	SEMI PADRON	PADRON	PADRON DD	PADRON HÍBRIDO	ARTICULADO 18 M	ARTICULADO 20 M	BIARTICULADO	eCOMUM	ePADRON	TOTAL
01-PONTUAL	0,000	6,770	0,000	6.994,433	-6.029,808	-964,625	9,830	1.130,783	0,000	-1.112,204	76,961	0,000	0,000	112,141
02-TRANSIBUS	0,000	-0,182	0,000	5.475,936	-5.475,936	0,000	0,000	1.745,736	0,000	-1.745,736	31,671	0,000	1,787	33,275
03-PIONEIRO	0,000	0,586	-19,979	5.460,182	-5.460,182	0,000	0,000	2.350,490	0,000	-2.332,366	40,351	0,000	-0,968	38,114
TOTAL	0,000	7,174	-19,979	17.930,551	-16.965,925	-964,625	9,830	5.227,008	0,000	-5.190,306	148,983	0,000	0,819	183,530

- ***Passageiros pagantes equivalentes:*** *a atualização dos passageiros pagantes equivalentes para o mês de* ***ABRIL/2026****, conforme Termo Aditivo nº 08, foi utilizado os últimos* ***14 (quatorze)*** *dias de passageiros realizados do* ***mês anterior****, ou seja, do período de* ***18 a 31/03/2026****;*

Exportado do Sistema Único de Protocolo - 01-089864/2026 - Anexo 3.1 - PARECER ACN5722026 DEFINIÇÃO DA TARIFA TÉCNI do Trâmite 3 INFORMAÇÃO - URBSACN - Eduardo Cesar Pereira Junior - Cargo: Analista - 07/04/2026 - 09:41

URBS
Urbanização de Curitiba S.A.

Av. Presidente Affonso Camargo, 330
Rodoferroviária - Bloco Central
80060-060 JD Botânico Curitiba PR
Tel 41 3320-3000 / 3320-3232
www.urbs.curitiba.pr.gov.br

urbs

Prefeitura de
CURITIBA

- ***Frota operante:*** *a atualização da frota operante representa a projeção da operação para o mês de* ***ABRIL/2026*** *e representa o maior quantitativo por tipo de veículos no tipo dia útil, decorrentes da programação das linhas, considerando a utilização dos tipos de veículos necessários para execução da programação, ou seja, Biarticulados, Articulados, Padron, Híbrido, Comum, entre outros;*

PROGRAMADA 2025 ABRIL/2026

EMPRESAS	MICRO	MICRO ESPECIAL	COMUM	PADRON	PADRON LD	PADRON DD	HÍBRIDO	ARTICULADO 18 M	ARTICULADO LD	ARTICULADO 20 M	BIARTICULADO	eCOMUM	ePADRON	TOTAL	TOTAL
03 - Glória	-	52	107	22	48	6	16	32	12	6	30	-	2	333	27,89%
04 - Sto. Antonio	-	-	12	-	9	-	3	9	5	-	-	-	-	38	3,18%
10 - Meroês	-	-	-	-	-	-	-	-	-	-	-	-	-	-	0,00%
07 - Redentor	-	13	97	1	42	-	6	61	5	18	35	1	1	280	23,45%
08 - Expresso Azul	-	18	43	18	18	-	2	15	4	-	10	-	1	129	10,80%
02 - Tamandaré	-	-	2	-	-	-	-	19	-	-	9	-	-	30	2,51%
06 - São José	-	-	46	-	31	-	-	12	4	4	-	-	-	97	8,12%
11 - C. Sorriso	-	13	86	2	27	-	-	27	6	15	51	-	2	229	19,18%
12 - VIA MOBI	1	11	8	10	17	-	-	-	-	1	10	-	-	58	4,86%
PONTUAL	0	52	119	22	57	6	19	41	17	6	30	0	2	371	31,07%
TRANSBUS	0	31	140	19	60	0	8	76	9	18	45	1	2	409	34,25%
PIONEIRO	1	24	142	12	75	0	0	58	10	20	70	0	2	414	34,67%
TOTAL	**1**	**107**	**401**	**53**	**192**	**6**	**27**	**175**	**36**	**44**	**145**	**1**	**6**	**1.194**	

PROGRAMADA 2024 MARÇO/2026

-	MICRO	MICRO ESPECIAL	COMUM	PADRON	PADRON LD	PADRON DD	HÍBRIDO	ARTICULADO 18 M	ARTICULADO LD	ARTICULADO 20 M	BIARTICULADO	eCOMUM	ePADRON	TOTAL	TOTAL
03 - Glória	-	51	107	22	47	6	16	32	12	6	30	-	2	331	27,82%
04 - Sto. Antonio	-	-	12	-	9	-	3	9	5	-	-	-	-	38	3,19%
10 - Meroês	-	-	-	-	-	-	-	-	-	-	-	-	-	0	0,00%
07 - Redentor	-	13	97	-	42	-	6	61	5	18	35	1	1	279	23,45%
08 - Expresso Azul	-	18	43	18	18	-	2	15	4	-	10	-	1	129	10,84%
02 - Tamandaré	-	-	2	-	-	-	-	19	-	-	9	-	-	30	2,52%
06 - São José	-	-	46	-	30	-	-	12	4	4	-	-	-	96	8,07%
11 - C. Sorriso	-	13	86	2	27	-	-	27	6	15	51	-	2	229	19,24%
12 - Via Mobi	1	11	8	10	17	-	-	-	-	1	10	-	-	58	4,87%
PONTUAL	0	51	119	22	56	6	19	41	17	6	30	0	2	369	31,01%
TRANSBUS	0	31	140	18	60	0	8	76	9	18	45	1	2	408	34,29%
PIONEIRO	1	24	142	12	74	0	0	58	10	20	70	0	2	413	34,71%
TOTAL	**1**	**106**	**401**	**52**	**190**	**6**	**27**	**175**	**36**	**44**	**145**	**1**	**6**	**1.190**	

DIFERENÇA

CATEGORIA	MICRO	MICRO ESPECIAL	COMUM	PADRON	PADRON LD	PADRON DD	HÍBRIDO	ARTICULADO 18 M	ARTICULADO LD	ARTICULADO 20 M	BIARTICULADO	eCOMUM	ePADRON	TOTAL	
03 - Glória	-	1	-	-	1	-	-	-	-	-	-	-	-	2	0,60%
04 - Sto. Antonio	-	-	-	-	-	-	-	-	-	-	-	-	-	0	0,00%
10 - Meroês	-	-	-	-	-	-	-	-	-	-	-	-	-	0	0,00%
07 - Redentor	-	-	-	1	-	-	-	-	-	-	-	-	-	1	0,36%
08 - Expresso Azul	-	-	-	-	-	-	-	-	-	-	-	-	-	0	0,00%
02 - Tamandaré	-	-	-	-	-	-	-	-	-	-	-	-	-	0	0,00%
06 - São José	-	-	-	-	1	-	-	-	-	-	-	-	-	1	1,04%
11 - C. Sorriso	-	-	-	-	-	-	-	-	-	-	-	-	-	0	0,00%
12 - Via Mobi	-	-	-	-	-	-	-	-	-	-	-	-	-	0	0,00%
PONTUAL	0	1	0	0	1	0	0	0	0	0	0	0	0	2	0,54%
TRANSBUS	0	0	0	1	0	0	0	0	0	0	0	0	0	1	0,25%
PIONEIRO	0	0	0	0	1	0	0	0	0	0	0	0	0	1	0,24%
TOTAL	**-**	**1**	**-**	**1**	**2**	**-**	**-**	**-**	**-**	**-**	**-**	**-**	**-**	**4**	**0,34%**

Exportado de Protocolo Pi... 01-089864/2026 por Carlos Eduardo Moura - Matrícula 83454 em 06/04/2026 07:15

URBS
Urbanização de Curitiba S.A.

Av. Presidente Affonso Camargo, 330
Rodoferroviária - Bloco Central
80060-060 JD Botânico Curitiba PR
Tel 41 3320-3000 / 3320-3232
www.urbs.curitiba.pr.gov.br

urbs

Prefeitura de
CURITIBA

- ***Pessoal Operacional - Motoristas e cobradores:*** *Conforme estabelecido na licitação 005/2009, no anexo III, a atualização do quantitativo de horas de pessoal ocorre no ato da emissão do relatório do sistema que gerencia as tabelas horárias tendo como princípio o horário de início e fim de cada tabela horária, para dias úteis, sábados e domingos. Deste total de horas acumulada por tipo de veículo ocorre a multiplicação do dia útil por 5 (cinco), mais o sábado e o domingo, a fim de formular a escala semanal de cada tipo de veículo. Com o total de horas aplicamos o fator de utilização por tipo de operação, visando determinar o quanto de pessoal operacional será necessário para executar a programação das tabelas horárias.*
  Para o período de ***ABRIL/2026****, foi atualizado o quantitativo conforme o dimensionamento da programação da operação especial com a aplicação dos fatores de utilização (FU);*

- ***Pessoal de Manutenção, Tráfego e Limpeza:*** *reflexo da atualização do quantitativo da frota operante que reflete diretamente nas categorias* ***Pessoal de Manutenção (0,58), Tráfego (0,13) e Limpeza (0,10)****, pois os Fatores de utilização (FU's) estão correlacionados, cuja variação interfere no quantitativo a ser remunerado para estas categorias. Conforme estabelecido na licitação 005/2009, no anexo III, o fator de utilização se relaciona com a quantidade de veículos para determinar o quantitativo de colaboradores para executar o serviço. De acordo com o Termo Aditivo nº 09, os encargos sociais estão adequados no percentual de* ***55,8477%*** *e o índice do pessoal administrativo se manteve em* ***7,71%;***

QUANTIDADE DE FUNCIONÁRIOS ABRIL/2026

EMPRESA	MOTORISTA	COBRADORES DOI CABUS	COBRADORES TERMINAIS	COBRADORES (ESTAÇÃO - EXPRESSO)	COBRADORES (ESTAÇÃO - DIRAS LINHA)	FORTEIROS	CONTROLADORES DE TRÁFEGO	FERIAS DE MANUTENÇÃO	FERIAS DE LIMPEZA DOS VEÍCULOS	SUPERVISORES - LIMPEZA DOS ESTAÇÕES TUBOS E TERMINAIS	ZELADORES DE BIT. TUBOS	ZELADORES DE LIMPEZA DOS TERMINAIS	ATENDENTES - BTTS	LIMPEZA DOS TERMINAIS	TOTAL EMPRESA
GLÓRIA	796,20	17,29	36,58	161,72	132,85	35,61	43,42	193,72	39,20	1,34	38,58	10,50	0,00	25,25	**1.532,27**
SANTO ANTÔNIO	92,83	0,00	8,18	14,63	10,91	7,12	4,94	22,04	4,50	0,06	2,13	2,10	0,00	5,05	**174,50**
MERCÊS	0,00	0,00	0,00	0,00	0,00	7,12	0,00	0,00	0,00	0,00	0,00	0,00	0,00	0,00	**7,12**
REDENTOR	590,77	2,98	32,34	187,98	41,09	49,85	36,53	162,98	35,90	0,94	22,25	8,40	0,00	20,20	**1.192,20**
EXPRESSO AZUL	289,14	3,16	26,86	137,74	29,86	28,49	16,90	75,40	14,95	0,76	18,22	8,40	0,00	20,20	**670,08**
ALM. TAMANDARÉ	66,03	0,00	19,26	57,76	0,00	21,37	3,90	17,40	4,85	0,28	6,63	6,30	0,00	15,15	**218,93**
VIA MOBI	126,68	0,00	6,41	73,06	3,64	24,93	7,54	33,64	8,85	0,38	8,99	2,10	0,00	5,05	**299,27**
SÃO JOSÉ	232,91	0,00	0,00	105,21	8,53	14,24	12,87	57,42	10,90	0,48	13,02	0,00	0,00	0,00	**455,58**
CIDADE SORRISO	498,67	5,73	29,94	222,65	60,13	21,37	29,77	132,82	30,40	1,34	31,71	8,40	0,00	20,20	**1.093,14**
TOTAL	**2.693,25**	**29,16**	**159,57**	**960,77**	**287,00**	**210,09**	**155,87**	**695,42**	**147,55**	**5,58**	**141,53**	**46,20**	**0,00**	**111,10**	**5.643,09**

QUANTIDADE DE FUNCIONÁRIOS MARÇO/2026

EMPRESA	MOTORISTA	COBRADORES DOI CABUS	COBRADORES TERMINAIS	COBRADORES (ESTAÇÃO - EXPRESSO)	COBRADORES (ESTAÇÃO - DIRAS LINHA)	FORTEIROS	CONTROLADORES DE TRÁFEGO	FERIAS DE MANUTENÇÃO	FERIAS DE LIMPEZA DOS VEÍCULOS	SUPERVISORES - LIMPEZA DOS ESTAÇÕES TUBOS E TERMINAIS	ZELADORES DE BIT. TUBOS	ZELADORES DE LIMPEZA DOS TERMINAIS	ATENDENTES - BTTS	LIMPEZA DOS TERMINAIS	TOTAL EMPRESA
GLÓRIA	792,19	19,15	36,58	161,72	132,85	35,61	43,16	192,56	39,00	1,34	38,58	10,50	0,00	25,25	**1.528,50**
SANTO ANTÔNIO	92,82	0,00	8,18	14,63	10,91	7,12	4,94	22,04	4,50	0,06	2,13	2,10	0,00	5,05	**174,48**
MERCÊS	0,00	0,00	0,00	0,00	0,00	7,12	0,00	0,00	0,00	0,00	0,00	0,00	0,00	0,00	**7,12**
REDENTOR	589,20	2,98	32,34	187,98	41,09	49,85	36,40	162,40	35,80	0,94	22,25	8,40	0,00	20,20	**1.189,82**
EXPRESSO AZUL	288,86	3,16	26,86	137,74	29,86	28,49	16,90	75,40	14,95	0,76	18,22	8,40	0,00	20,20	**669,80**
ALM. TAMANDARÉ	65,98	0,00	19,26	57,76	0,00	21,37	3,90	17,40	4,85	0,28	6,63	6,30	0,00	15,15	**218,87**
VIA MOBI	126,58	0,00	6,41	73,06	3,64	24,93	7,54	33,64	8,85	0,38	8,99	2,10	0,00	5,05	**299,17**
SÃO JOSÉ	229,80	0,00	0,00	105,21	8,53	14,24	12,74	56,84	10,80	0,48	13,02	0,00	0,00	0,00	**451,66**
CIDADE SORRISO	497,67	5,73	29,94	222,65	60,13	21,37	29,77	132,82	30,40	1,34	31,71	8,40	0,00	20,20	**1.092,13**
TOTAL	**2.683,09**	**31,02**	**159,57**	**960,77**	**287,00**	**210,09**	**155,35**	**693,10**	**147,15**	**5,58**	**141,53**	**46,20**	**0,00**	**111,10**	**5.631,55**

QUANTIDADE DE FUNCIONÁRIOS

EMPRESA	MOTORISTA	COBRADORES DOI CABUS	COBRADORES TERMINAIS	COBRADORES (ESTAÇÃO - EXPRESSO)	COBRADORES (ESTAÇÃO - DIRAS LINHA)	FORTEIROS	CONTROLADORES DE TRÁFEGO	FERIAS DE MANUTENÇÃO	FERIAS DE LIMPEZA DOS VEÍCULOS	SUPERVISORES - LIMPEZA DOS ESTAÇÕES TUBOS E TERMINAIS	ZELADORES DE BIT. TUBOS	ZELADORES DE LIMPEZA DOS TERMINAIS	ATENDENTES - BTTS	LIMPEZA DOS TERMINAIS	TOTAL EMPRESA
GLÓRIA	4,01	-1,86	0,00	0,00	0,00	0,00	0,26	1,16	0,20	0,00	0,00	0,00	0,00	0,00	**3,77**
SANTO ANTÔNIO	0,02	0,00	0,00	0,00	0,00	0,00	0,00	0,00	0,00	0,00	0,00	0,00	0,00	0,00	**0,02**
MERCÊS	0,00	0,00	0,00	0,00	0,00	0,00	0,00	0,00	0,00	0,00	0,00	0,00	0,00	0,00	**0,00**
REDENTOR	1,57	0,00	0,00	0,00	0,00	0,00	0,13	0,58	0,10	0,00	0,00	0,00	0,00	0,00	**2,38**
EXPRESSO AZUL	0,28	0,00	0,00	0,00	0,00	0,00	0,00	0,00	0,00	0,00	0,00	0,00	0,00	0,00	**0,28**
ALM. TAMANDARÉ	0,06	0,00	0,00	0,00	0,00	0,00	0,00	0,00	0,00	0,00	0,00	0,00	0,00	0,00	**0,06**
VIA MOBI	0,10	0,00	0,00	0,00	0,00	0,00	0,00	0,00	0,00	0,00	0,00	0,00	0,00	0,00	**0,10**
SÃO JOSÉ	3,11	0,00	0,00	0,00	0,00	0,00	0,13	0,58	0,10	0,00	0,00	0,00	0,00	0,00	**3,92**
CIDADE SORRISO	1,01	0,00	0,00	0,00	0,00	0,00	0,00	0,00	0,00	0,00	0,00	0,00	0,00	0,00	**1,01**
TOTAL	**10,15**	**-1,86**	**0,00**	**0,00**	**0,00**	**0,00**	**0,52**	**2,32**	**0,40**	**0,00**	**0,00**	**0,00**	**0,00**	**0,00**	**11,54**

Exportado do Sistema Único de Protocolos - 01-089864/2026 por Marcelo Antonio Matias Matias em 07/08/2026 às 18:09:15

Protocolo 01-089864/2026 Anexo 3.1 - PARECER ACN5722026 DEFINIÇÃO DA TARIFA TÉCNI do Trâmite 3 INFORMAÇÃO - URBSACN

URBS
Urbanização de Curitiba S.A.

Av. Presidente Affonso Camargo, 330
Rodoferroviária - Bloco Central
80060-060 JD Botânico Curitiba PR
Tel 41 3320-3000 / 3320-3232
www.urbs.curitiba.pr.gov.br

urbs

Prefeitura de
CURITIBA

- **Salários, Benefícios e Encargos:** Para os salários e benefícios foram mantidos as correção aplicado em **março de 2026**, conforme convenção coletiva (SINDIMOC e SINDEESMAT) e regras editalícias.

COMPONENTES	BASE	MÉDIO	ÍNDICES APLICADOS	SALÁRIO	FERIADOS - DSR - HORAS EXTRAS - ADICIONAL NOTURNO	ANUÊNIO CORRIGIDO 28/02/2026	VALOR DO ANUÊNIO	SALÁRIO MÉDIO
MOTORISTA	3.504,4800	4.353,20	**6,0000%**	**3.714,75**	209,17	8,4241	625,87	4.549,792
COBRADORES DOS ÔNIBUS	1.985,8100	2.572,09	**6,0190%**	**2.105,34**	235,78	8,5843	361,46	2.702,582
COBRADORES TERMINAIS	1.985,8100	2.572,09	**6,0190%**	**2.105,34**	235,78	8,5843	361,46	2.702,582
COBRADORES (ESTAÇÃO - EXPRESSO)	1.985,8100	2.572,09	**6,0190%**	**2.105,34**	235,78	8,5843	361,46	2.702,582
COBRADORES (ESTAÇÃO - DEMAIS LINHAS)	1.985,8100	2.572,09	**6,0190%**	**2.105,34**	235,78	8,5843	361,46	2.702,582
PORTEIROS	1.985,8100	2.435,34	**6,0000%**	**2.105,34**	119,81	7,8927	332,34	2.557,488
CONTROLADORES DE TRAFEGO	4.205,9100	4.963,65	**6,0000%**	**4.458,27**	33,65	7,5647	674,51	5.166,431
PESSOAL DE MANUTENÇÃO	3.714,2000	4.381,29	**6,0000%**	**3.937,05**	218,68	5,9676	469,89	4.625,623
PESSOAL DE LIMPEZA DOS VEÍCULOS	1.451,9300	1.814,91	**6,0000%**	**1.539,05**	273,26	3,3498	103,11	1.915,420
SUPERVISOR - LIMPEZA DAS ESTAÇÕES TUBOS E TERMINAIS	3.504,3400	4.220,50	**6,0000%**	**3.714,50**	759,13	0,0000	0,00	4.473,728
ZELADORES DAS EST. TUBOS	1.667,7600	2.199,43	**6,0000%**	**1.767,83**	386,21	5,0269	177,73	2.331,778
ZELADOR DE LIMPEZA DOS TERMINAIS	1.597,1200	2.106,27	**6,0000%**	**1.692,95**	369,85	5,0269	170,21	2.233,011
LIMPEZA DOS TERMINAIS	2.045,2100	2.534,71	**6,0000%**	**2.167,92**	518,87	0,0000	0,00	2.686,786

O cálculo do anuênio foi mantifo a atualização, com base na idade média dos funcionários das consorciadas em fevereiro/26 e ajustado em março/2026.

COLABORADORES	ANUÊNIO LICITADO	SISTEMA 2017	SISTEMA 2019	IDADE MÉDIA 2021	IDADE MÉDIA 2022	IDADE MÉDIA 2023	IDADE MÉDIA 2024	IDADE MÉDIA 2025	IDADE MÉDIA 2026	VARIAÇÃO
MOTORISTA	9,4200	11,0594	12,0372	11,8681	11,6100	11,1584	10,2969	9,2936	**8,4241**	-9,36%
COBRADORES DOS ÔNIBUS	7,8800	8,3028	8,9593	8,8160	9,1400	9,4924	9,6164	9,1620	**8,5843**	-6,31%
COBRADORES TERMINAIS	7,8800	8,3028	8,9593	8,8160	9,1400	9,4924	9,6164	9,1620	**8,5843**	-6,31%
COBRADORES (ESTAÇÃO - EXPRESSO)	7,8800	8,3028	8,9593	8,8160	9,1400	9,4924	9,6164	9,1620	**8,5843**	-6,31%
COBRADORES (ESTAÇÃO - DEMAIS LINHAS)	7,8800	8,3028	8,9593	8,8160	9,1400	9,4924	9,6164	9,1620	**8,5843**	-6,31%
PORTEIROS	5,5710	8,8708	8,9908	9,0933	8,5500	8,6241	8,7600	8,4732	**7,8927**	-6,85%
CONTROLADORES DE TRAFEGO	11,7900	10,5542	11,1848	9,8671	9,8100	8,8802	8,5949	8,6307	**7,5647**	-12,35%
PESSOAL DE MANUTENÇÃO	9,5400	9,5316	8,3727	7,9502	7,4700	7,0247	6,2224	6,2031	**5,9676**	-3,80%
PESSOAL DE LIMPEZA DOS VEÍCULOS	2,7800	4,3772	3,9250	4,1384	3,7000	3,5801	3,7482	3,6224	**3,3498**	-7,52%
SUPERVISOR - LIMPEZA DAS ESTAÇÕES TUBOS E TERMINAIS	0,0000	0,0000	0,0000	0,0000	0,0000	0,0000	0,0000	0,0000	**0,0000**	0,00%
ZELADORES DAS EST. TUBOS	2,8040	4,9652	5,6978	6,4945	6,0300	5,5873	4,9837	5,0163	**5,0269**	0,21%
ZELADOR DE LIMPEZA DOS TERMINAIS	2,8040	4,9652	5,6978	6,4945	6,0300	5,5873	4,9837	5,0163	**5,0269**	0,21%
LIMPEZA DOS TERMINAIS	0,0000	0,0000	0,0000	0,0000	0,0000	0,0000	0,0000	0,0000	**0,0000**	0,00%

- **Benefícos:** Os componentes dos benefícios foram atualizados em **março/2026** e mantidos em **abril de 2026** pelo INPC-IBGE, nas negociações da convenção coletiva, houve adequações no reajuste e incluso um abono de.

ÍNDICE APLICADO PARA BENEFÍCOS

ÍNDICE INPC .: **6,0000%**

FORMA DE CONTRATAÇÃO	COMPONENTES	VALOR ANTERIOR	VALOR ATUAL	VARIAÇÃO
CONTRATO INDIVIDUAL POR EMPRESA	CESTA BÁSICA	R$ 899,30	**R$ 1.100,000**	22,3174%
CONTRATO INDIVIDUAL POR EMPRESA	CESTA BÁSICA	R$ 899,30	**R$ 1.100,000**	22,3174%
ABONO VALOR 1/12	R$ 100,00	R$ 0,00	**R$ 11,111**	
SINDICATO CONTROLA OS CONTRATO	PLANO DE SAÚDE	R$ 120,96	**R$ 130,000**	7,4735%
CONTRATO INDIVIDUAL POR EMPRESA	SEGURO DE VIDA	R$ 12,15	**R$ 13,360**	9,9588%

Exportado do Sistema Único de Protocolos - Prefeitura Municipal de Curitiba - Usuário: Manika - Matrícula: 88888 - em 07/08/2026 às 18:07:05

URBS
Urbanização de Curitiba S.A.

Av. Presidente Affonso Camargo, 330
Rodoferroviária - Bloco Central
80060-060 JD Botânico Curitiba PR
Tel 41 3320-3000 / 3320-3232
www.urbs.curitiba.pr.gov.br

urbs

Prefeitura de
CURITIBA

Combustível: Para o período até o fim do da validade do contrato nº 084, nº 085, nº 086, em cada mês será pesquisado no site da ANP - Agência Nacional do Petróleo, Gás Natural e Biocombustíveis, e conforme o Termo Aditivo nº 009, na cláusula vigésima primeira, será adotado revisões mensais para utilizar a pesquisa publicado pela ANP, além de verificações nas publicações do CONFAZ referente ao ATO COTEPE/ICMS e/ou ATO COTEPE/PMPF e da SEFA - Secretaria da Fazenda do Estado do Paraná, que publicou a resolução nº 603/2023. Mantido o valor do ICMS do Diesel em **R$ 1,17**.

Para o mês de **ABRIL/2026**, foi adotado a pesquisa do período de 22/03/2026 – 28/03/2026 e adotando os procedimentos válidos, o valor do Diesel-S10, a partir de 01/04/2026 ficou em **R$ 5,7792**.

DESCRIÇÃO	ANTERIOR	ANTERIOR	CALCULO NORMAL	abr/26
VALOR DO DIESEL	3,2950	6,6210	6,7152	6,7152
VALOR 12 % ICMS DO DIESEL	0,3954	0,7945	0,0000	1,1700
VALOR SEM O ICMS DIESEL	2,8996	5,8265	6,7152	5,5452
VALOR 12 % ICMS DO DIESEL 80%	0,3163	0,6356	0,0000	0,9360
VALOR DO ICMS DO DIESEL	0,0791	0,1589	0,0000	0,2340
VALOR DO DIESEL AJUSTADO	**2,9787**	**5,9854**	**6,7152**	**5,7792**

ALÍQUOTA	VALOR ANTERIOR	
1,1700	1,1200	4,46%

% REDUÇÃO ICMS	MEDIDA PROVISÓRIA - MP - 14.774 - 30/10/2023
80%	Reoneração PIS/COFINS - Inclusão complemento 01/01/2023
	Diferença MP 1178/2023
	0

		PREÇO AO CONSUMIDOR					PREÇO A DISTRIBUIDORA				
SEMANA	Nº POSTOS	PREÇO MÉDIO	DESVIO PADRÃO	PREÇO MÍNIMO	PREÇO MÁXIMO	PREÇO UTILIZADO	PREÇO MÉDIO Distribuidor	DESVIO PADRÃO	PREÇO MÍNIMO	PREÇO MÁXIMO	PREÇO UTILIZADO
01/03/2020-07/03/2020	33	3,419	0,1680	3,160	3,7990		3,0170	0,0670	2,9350	3,0980	0,0000
22/03/2026 - 28/03/2026	**23**	**7,610**	**0,2411**	**7,190**	**0,0320**		**6,7152**	0,0624			
VARIAÇÃO		**122,58%**					**88,24%**				

OS VALORES DO PREÇO MÉDIO DA DISTRIBUIDORA NÃO FOI PUBLICADO E FOI ADOTADO COMO REDUTOR A VARIAÇÃO DO PREÇO DO DIESEL O PREÇO AO CONSUMIDOR

VALOR NO PERÍODO DE PESQUISA	PREÇO MÉDIO	DESVIO PADRÃO	PREÇO MÍNIMO	PREÇO MÁXIMO	PREÇO UTILIZADO	PREÇO MÉDIO Distribuidor	PREÇO UTILIZADO	PREÇO UTILIZADO	VARIAÇÃO DO PREÇO FINAL	
20/10/2024 - 26/10/2024	5,880	0,218	5,390	0,037	0,000	5,1886	**4,3378**	-0,81%	-0,0353	variação 12 meses
24/11/2024 - 30/11/2024	5,960	0,174	5,490	0,029	0,000	5,2592	**4,4084**	1,63%	0,0706	
22/12/2024 - 28/12/2024	6,030	0,272	5,590	0,045	0,000	5,3210	**4,4702**	1,40%	0,0618	
19/01/2025 - 25/01/2025	6,090	0,239	5,770	0,039	0,000	5,3739	**4,5344**	1,44%	0,0642	
16/02/2025 - 22/02/2025	6,590	0,249	6,090	0,038	0,000	5,8152	**4,9192**	8,49%	0,3848	
23/03/2025 - 29/03/2025	6,580	0,235	5,970	0,036	0,000	5,8063	**4,9103**	-0,18%	-0,0089	
20/04/2025 - 26/04/2025	6,430	0,257	5,860	0,040	0,000	5,6740	**4,7780**	-2,87%	-0,1323	
25/05/2025 - 31/05/2025	6,160	0,298	5,890	0,048	0,000	5,4357	**4,5397**	-4,99%	-0,2383	
22/06/2025 - 28/06/2025	6,080	0,335	5,470	0,055	0,000	5,3651	**4,4691**	-1,56%	-0,0706	
20/07/2025 - 26/07/2025	6,100	0,322	5,570	0,053	0,000	5,3828	**4,4868**	0,40%	0,0177	
24/08/2025 - 30/08/2025	6,070	0,260	5,770	0,043	0,000	5,3563	**4,4603**	-0,59%	-0,0265	
21/09/2025 - 27/09/2025	6,060	0,211	5,650	0,035	0,000	5,3475	**4,4515**	-0,20%	-0,0088	
19/10/2025 - 25/10/2025	6,050	0,244	5,650	0,040	0,000	5,3387	**4,4427**	-0,20%	-0,0088	
23/11/2025 - 29/11/2025	6,000	0,274	5,650	0,046	0,000	5,2945	**4,3985**	-0,99%	-0,0442	
21/12/2025 - 27/12/2025	6,020	0,255	5,650	0,042	0,000	5,3122	**4,4262**	0,63%	0,0277	
25/01/2026 - 31/01/2026	6,030	0,247	5,650	0,041	0,000	5,3210	**4,3850**	-0,93%	-0,0412	
22/02/2026 - 28/02/2026	6,000	0,257	5,650	0,043	0,000	5,2945	**4,3585**	-1,53%	-0,0677	
22/03/2026 - 28/03/2026	**7,610**	**0,241**	**7,190**	**0,032**	**0,000**	**6,7152**	**5,7792**	**32,60%**	**1,4207**	**20,95%**

Para o cálculo da tarifa técnica de ABRIL/2026, o ajuste no valor do DIESEL - utilizou a pesquisa da ANP da semana de 22/03/2026 - 28/03/2026 e mantendo o desconto de 80% para cálculo do ICMS do Diesel, refletindo o valor para o combustível em R$ 5,7792.

Exportado do Sistema Único de Protocolos - 01-089864/2026 - João Carlos Eduardo Farias - Matrícula 1454 em 18/03/2026 às 18:07:15

URBS
Urbanização de Curitiba S.A.

Av. Presidente Affonso Camargo, 330
Rodoferroviária - Bloco Central
80060-060 JD Botânico Curitiba PR
Tel 41 3320-3000 / 3320-3232
www.urbs.curitiba.pr.gov.br

urbs

Prefeitura de CURITIBA

- **Energia Elétrica:** O custo foi dimensionado para a operação de 7 veículos elétricos, conforme programação operacional e o Termo Aditivo Conjunto nº 10.

ABRIL/2026	LOTE 01	LOTE 01	LOTE 02	LOTE 02	LOTE 03	LOTE 03	TOTAL
	PONTUAL	PONTUAL	TRANSBUS	TRANSBUS	PIONEIRO	PIONEIRO	
	eCOMUM	ePADRON	eCOMUM	ePADRON	eCOMUM	ePADRON	-
KM REALIZADA		6.595,00	6.595,00	6.595,00		6.595,00	26.380,00
CUSTO CARREGAMENTO		4.806,64	4.806,64	4.806,64		4.806,64	19.226,58
CONSUMO (kWh)		6.702,41	6.702,41	6.702,41		6.702,41	26.809,64
CONSUMO REAL		1,0163	1,0163	1,0163		1,0163	1,0163
CONSUMO PROJETADO		1,6000	1,6000	1,6000		1,6000	1,6000
PREÇO		0,7288	0,7288	0,7288		0,7288	0,7288
CUSTO KM		1,166130	1,166130	1,166130		1,166130	1,166130
KM		14.120,16	6.206,86	14.709,12		14.630,40	49.666,54
CUSTO ENERGIA	-	16.465,95	7.238,01	17.152,75		17.060,95	57.917,66
LUBRIFICANTES		0,0366	0,0366	0,0366		0,0366	0,0366
CUSTO LUBRIGICANTES	-	516,80	227,17	538,35		535,47	1.817,80

- ***Lubrificantes* e *ARLA 32***: *Para estes itens foram convencionados o que para o consumo de lubrificantes está em **4,00%** do consumo de combustíveis, salvo o híbrido que é **6,00%**, elétrico que é **R$ 0,0366** e ARLA 32 que é **5,00%** do consumo do combustível e as alterações que ocorrem no consumo de combustível interfere no resultado desses itens;*

- ***Rodagem***: *Mantido o percentual aplicado em março/2026 do IPA-OG-DI – ARTIGOS DE BORRACHA E PLÁSTICOS 1006821 – COL.28;*

IPA - OG - DI - ARTIGOS DE BORRACHA E PLÁSTICOS 1006821 - COL. 28
Índice de Preços ao Produtor Amplo - Disponibilidade Interna - Origem

2026		VOLUME	VARIAÇÃO MENSAL	VARIAÇÃO ACUMULADA
DEZ / 24		364,358		
jan/25	01	370,191	1,60%	1,6009%
fev/25	02	372,471	0,62%	2,2267%
mar/25	03	372,621	0,04%	2,2678%
abr/25	04	374,326	0,46%	2,7358%
mai/25	05	373,867	-0,12%	2,6098%
jun/25	06	375,800	0,52%	3,1403%
jul/25	07	379,390	0,96%	4,1256%
ago/25	08	383,121	0,98%	5,1496%
set/25	09	385,222	0,55%	5,7262%
out/25	10	385,123	-0,03%	5,6991%
nov/25	11	384,775	-0,09%	5,6036%
dez/25	12	384,451	-0,08%	5,5146%

Exportado do Sistema Único de Processos em 07/08/2026 - Jair Carlos Eduardo Manika - Matrícula 83454 em 07/08/2026 às 18:07:

Protocolo 01-089864/2026 Anexo 3.1 - PARECER ACN5722026 DEFINIÇÃO DA TARIFA TÉCNI do Trâmite 3 INFORMAÇÃO - URBSACN

URBS
Urbanização de Curitiba S.A.

Av. Presidente Affonso Camargo, 330
Rodoferroviária - Bloco Central
80060-060 JD Botânico Curitiba PR
Tel 41 3320-3000 / 3320-3232
www.urbs.curitiba.pr.gov.br

urbs

Prefeitura de CURITIBA

- ***Peças e Acessórios:*** *Para este item o quantitativo de veículos para calcular peças e acessórios é reflexo da programação operacional, é aplicado sobre o valor do veiculo sem rodagem o percentual de* ***8%*** *ao ano e para os veículos elétricos começam com o percentual de* ***2,50%****, conforme termo aditivo conjunto nº. 10, sendo avaliado periodicamente. Atualizado a correção contratual de março/2026, conforme as regras editalícias do processo 005/2009, e do Termo Aditivo Conjunto nº 009, na seção 8, nas cláusula décima quarta e décima quinta, que determina a aplicação do IPA-OG-DI-Produtos Industriais – Industria de Transformação veículos Automotores, Reboques, Carroceria e Autopeças da FGV – Fundação Getúlio Vargas, do período de janeiro/2025 e dezembro/2025, onde foram corrigidos os valores veículos, conforme, refletindo no itens tarifários amortização e peças e acessórios;*

IPA - OG - DI - PRODUTOS INDUSTRIAIS - VEÍC-AUT, REB, CAR. E AUT-1420
Índice de Preços ao Produtor Amplo - Disponibilidade Interna - Origem

2026		VOLUME	VARIAÇÃO MENSAL	VARIAÇÃO ACUMULADA
DEZ / 24		222,121		
jan/25	01	224,451	1,05%	1,0490%
fev/25	02	225,451	0,45%	1,4992%
mar/25	03	226,267	0,36%	1,8666%
abr/25	04	228,495	0,98%	2,8696%
mai/25	05	228,512	0,01%	2,8773%
jun/25	06	229,085	0,25%	3,1352%
jul/25	07	229,529	0,19%	3,3351%
ago/25	08	229,270	-0,11%	3,2185%
set/25	09	229,906	0,28%	3,5048%
out/25	10	229,857	-0,02%	3,4828%
nov/25	11	230,406	0,24%	3,7299%
dez/25	12	230,717	0,13%	3,8700%

- ***Despesas Administrativas:*** *Os custos reflexos dos cálculos tarifários com aplicação dos parâmetros contratuais tarifários, mantido o percentual de* ***6,94%****, a partir de dezembro/2022, conforme Termo Aditivo nº 09;*

- ***Outros custos administrativos de ordem operacional:*** *Os custos deste item são reflexos dos cálculos tarifários com aplicação dos parâmetros contratuais e atualizado conforme Termo Aditivo nº 09 e está mantido a categoria* ***JOVEM APRENDIZ – Lei nº. 10.097/2010****, a qual representa* ***5%*** *do quantitativo contratado das empresas consorciadas, conforme quantitativo operacional previsto em* ***ABRIL/2026****, conforme composição a seguir:*

Exportado do Sistema Único de Protocolo 01-089864/2026 - por [illegible] em 03/04/2026 às 18:07:15

URBS
Urbanização de Curitiba S.A.

Av. Presidente Affonso Camargo, 330
Rodoferroviária - Bloco Central
80060-060 JD Botânico Curitiba PR
Tel 41 3320-3000 / 3320-3232
www.urbs.curitiba.pr.gov.br

urbs

Prefeitura de CURITIBA

6.2 - OUTRAS DESPESAS ADMINISTRATIVAS DE ORDEM OPERACIONAL	INICIO DO CUSTO	VALOR MENSAL ANTERIOR	VALOR MENSAL CORRIGIDO	BASE E ÍNDICE
COMPONENTES		MARÇO/2026	ABRIL/26	
01 ATENDE / ACESSO	LICITAÇÃO 005/2009	364.847,68	364.847,68	VALOR ANTERIOR - INPC - IBGE
02 VIGILÂNCIA	LICITAÇÃO 005/2009	872.476,83	872.476,83	APLICAÇÃO CONTRATO OBS
03 UNIFORME	LICITAÇÃO 005/2009 / TA Nº 012	248.421,23	250.213,07	VALOR ANTERIOR - INPC - IBGE
04 MATERIAL DE LIMPEZA DE ESTAÇÃO TUBO	LICITAÇÃO 005/2009	27.632,96	27.632,96	VALOR ANTERIOR - INPC - IBGE
05 MATERIAL DE LIMPEZA DE TERMINAIS	LICITAÇÃO 005/2009	37.259,48	37.259,48	VALOR ANTERIOR - INPC - IBGE
06 MATERIAL DE LIMPEZA DO PATRIMÔNIO NOS TERMIN	LICITAÇÃO 005/2009	50.063,58	50.063,58	VALOR ANTERIOR - INPC - IBGE
07 JOVEM APRENDIZ	TA Nº 009	628.846,52	630.173,00	RELACIONADO CUSTO PESSOAL
08 0	TA Nº 012	0,00	0,00	
09 DIFERENÇA HIGIENIZAÇAO E COLETA DOS RESIDUOS - FEV/26	TA Nº 012	10.040,00	24.320,00	DIFERENÇA CONTRATO
10 0	VEÍCULO USO	0,00	0,00	DIFERENÇA CONTRATO
11 0		0,00	0,00	DIFERENÇA CONTRATO
12 CAMERAS - SÃO JOSE		2.527,96	2.527,96	REEMBOLSO
13		0,00	0,00	REEMBOLSO
14		0,00	0,00	
15 SOM	LICITAÇÃO 005/2009	14.213,46	14.213,46	VALOR ANTERIOR - INPC - IBGE
16 CATRACA DE SAÍDA	LICITAÇÃO 005/2009	15.464,23	15.464,23	VALOR ANTERIOR - INPC - IBGE
17 SERVIÇO TRANSMISSÃO DE DADOS (VIVO)	LICITAÇÃO 005/2009	115.401,79	115.401,78	VALOR ANTERIOR - INPC - IBGE
TOTAL		R$ 2.397.097,71	R$ 2.404.596,03	R$ 7.498,32

- ***Custo de Amortização:*** *os custos deste item são reflexos dos cálculos tarifários com aplicação dos parâmetros contratuais e atualizado conforme o Termo Aditivo nº 09, onde, para definir o valor de amortização de veículos, não será mais considerado a frota reserva de* ***10% com vida útil****, e para a amortização de instalações, edificações e equipamento, para definir o cálculo será mantido o quantitativo que tem a regra com a frota reserva de* ***10% com vida útil****. Mantido o reajuste contratual, conforme as regras editalícias do processo 005/2009, e do Termo Aditivo Conjunto nº 009, na seção 8, nas cláusulas décima quarta e décima quinta, que determina a aplicação do IPA-OG-DI-Produtos Industriais – Industria de Transformação veículos Automotores, Reboques, Carroceria e Autopeças da FGV – Fundação Getúlio Vargas, do período de janeiro/2024 e dezembro/2024, onde foram corrigidos os valores veículos, refletindo no itens tarifários amortização e peças e acessórios;*
- Não houve incorporações para considerar na planilha do mês de abril/2026

EMPRESAS	CONSÓRCIOS	PADRON INTERCAMBIÁVEL	PADRON LD	PADRON LD PD	ARTICULADO 18m	ARTICULADO 18m 7P	ARTICULADO 20m	TOTAL	VALOR TOTAL
GLÓRIA	PONTUAL							0	0,00
SANTO ANTÔNIO	PONTUAL							0	0,00
MERCÊS	PONTUAL							0	0,00
REDENTOR	TRANSBUS							0	0,00
EXPRESSO AZUL	TRANSBUS							0	0,00
TAMANDARÉ	PIONEIRO							0	0,00
VIA MOBI	PIONEIRO							0	0,00
SÃO JOSÉ	PIONEIRO							0	0,00
SORRISO	PIONEIRO							0	0,00
TOTAL		0	0	0	0	0	0	0	0,00

Exportado do Sistema Único de Protocolos – 089864/2026 – Por Carlos Eduardo Miguel – Matrícula 8[illegible]

Protocolo 01-089864/2026 Anexo 3.1 - PARECER ACN5722026 DEFINIÇÃO DA TARIFA TÉCNI do Trâmite 3 INFORMAÇÃO - URBSACN

URBS
Urbanização de Curitiba S.A.

Av. Presidente Affonso Camargo, 330
Rodoferroviária - Bloco Central
80060-060 JD Botânico Curitiba PR
Tel 41 3320-3000 / 3320-3232
www.urbs.curitiba.pr.gov.br

urbs

Prefeitura de CURITIBA

- Valores de veículos praticados em abril/2026

TIPO DE VEÍCULOS	01/04/2026		
	PREÇO MÉDIO SISTEMA ANTERIOR	PREÇO CALCULADO	VARIAÇÃO
MICRO	224.170,35	232.845,66	3,8700%
MICRO ESPECIAL	409.347,43	425.189,03	3,8700%
COMUM	431.658,30	448.363,32	3,8700%
COMUM - 4P	444.275,68	461.468,98	3,8700%
PADRON	1.015.000,00	1.054.280,12	3,8700%
PADRON LD	1.049.471,15	1.090.085,30	3,8700%
PADRON LD +	1.079.000,00	1.120.756,90	3,8700%
PADRON DD	983.814,85	1.021.888,12	3,8700%
PADRON HIBRIDO	1.203.767,20	1.250.352,54	3,8700%
ARTICULADO 18 metros	1.697.836,36	1.763.542,00	3,8700%
ARTICULADO 18 metros - 7PORTAS	1.742.000,00	1.809.414,75	3,8700%
ARTICULADO 18 metros LD	962.347,79	999.590,29	3,8700%
ARTICULADO 20 metros	1.956.333,33	2.032.042,70	3,8700%
BIARTICULADO	1.560.283,08	1.620.665,46	3,8700%
BIARTICULADO Motor Dianteiro	1.533.135,26	1.592.467,02	3,8700%
eCOMUM	3.018.276,44	3.135.082,62	3,8700%
ePADRON	3.067.574,96	3.186.288,97	3,8700%

- ***Custo de Rentabilidade Justa:*** *os custos deste item são reflexos dos cálculos tarifários com aplicação dos parâmetros contratuais e atualizado conforme Termo Aditivo nº 09, onde para definir o valor da rentabilidade justa de veículos não será considerada a frota reserva de* ***10% com vida útil****, e para a rentabilidade justa de instalações, edificações e equipamento, para definir o cálculo será mantido o quantitativo que tem regra com a frota reserva de* ***10% com vida útil****. Mantido o reajuste contratual, conforme as regras editalícias do processo 005/2009, foram corrigidos os valores de veículos para a custa da rentabilidade para o cálculo de peças e acessórios conforme o índice INPC-IBGE:*

Exportado do Sistema único de Protocolos - 01-089864/2026 - por Carlos Alberto Manika Matsuura em 07/08/2026 às 09:07:15

Protocolo 01-089864/2026 Anexo 3.1 - PARECER ACN5722026 DEFINIÇÃO DA TARIFA TÉCNI do Trâmite 3 INFORMAÇÃO - URBSACN

URBS
Urbanização de Curitiba S.A.

Av. Presidente Affonso Camargo, 330
Rodoferroviária - Bloco Central
80060-060 JD Botânico Curitiba PR
Tel 41 3320-3000 / 3320-3232
www.urbs.curitiba.pr.gov.br

urbs

Prefeitura de CURITIBA

INPC ÍNDICE NACIONAL DE PREÇOS AO CONSUMIDOR - IBGE

MESES	% MÊS	ÍNDICE	+1	ACUMULADO	% ACUMULADO
Fevereiro / 25		1,4800	1,0148	1,0148000	**1,4800%**
Março / 25		0,5100	1,0051	1,0199755	**1,9975%**
Abril / 25		0,4800	1,0048	1,0248714	**2,4871%**
Maio / 25		0,3500	1,0035	1,0284584	**2,8458%**
Junho / 25		0,2300	1,0023	1,0308239	**3,0824%**
Julho / 25		0,2100	1,0021	1,0329886	**3,2989%**
Agosto / 25		-0,2100	0,9979	1,0308193	**3,0819%**
Setembro / 25		0,5200	1,0052	1,0361796	**3,6180%**
Outubro / 25		0,0300	1,0003	1,0364904	**3,6490%**
Novembro / 25		0,0300	1,0003	1,0368014	**3,6801%**
Dezembro / 25		0,2100	1,0021	1,0389787	**3,8979%**
Janeiro / 26		0,3900	1,0039	1,0430307	**4,3031%**
GANHO REAL					**1,6969%**
ÍNDICE DE RECORREÇÃO - PESSOAL					**6,0000%**
APLICAÇÃO PARA ITENS OUTROS CUSTOS DE ORDEM OPERACIONAL - RENTABILIDADE .:					**4,3031%**

- ***Investimento não realizado:*** *os custos desse item são reflexo dos cálculos tarifários com aplicação dos parâmetros considerados nos itens amortização de veículos, rentabilidade justa de veículos e impostos exclusivos para a rentabilidade justa de veículos, conforme Termo Aditivo nº 09, a partir de dezembro/2022, a idade dos veículos consideram a data de março/2022, reduzindo assim o quantitativo de veículos vencidos e para o mês de* ***ABRIL/2026*** *será considerado o seguinte quantitativo:*

CONSÓRCIO		MICRO	MICRO ESPECIAL	CONVIN	PADRON	PADRON L.D.	PADRON DD	PADRON HIBRIDO	ARTICULADO 18 m	ARTICULADO 18 m L.D.	ARTICULADO 20 m	BARTICULADO	eCONVIN	EPADRON	TOTAL
PONTUAL	GLÓRIA	0	0	76	20	15	6	0	20	0	0	7	0	0	**144**
	SANTO ANTÔNIO	0	0	4	0	1	0	0	5	2	0	0	0	0	**12**
	MERCÊS	0	0	0	0	0	0	0	0	0	0	0	0	0	**0**
TRANSBUS	REDENTOR	0	0	47	1	10	0	0	20	0	0	16	0	0	**94**
	EXPRESSO AZUL	0	0	8	16	0	0	0	0	2	0	10	0	0	**36**
PIONEIRO	TAMANDARÉ	0	0	0	0	0	0	0	9	0	0	1	0	0	**10**
	VIA MOBI	1	9	0	0	2	0	0	0	0	1	10	0	0	**23**
	SÃO JOSÉ	0	0	26	0	3	0	0	0	0	0	0	0	0	**29**
	SORRISO	0	3	29	0	5	0	0	8	4	0	37	0	0	**86**
TOTAL CONSÓRCIOS		**1**	**12**	**190**	**37**	**36**	**6**	**0**	**62**	**8**	**1**	**81**	**0**	**0**	**434**

Exportado do Sistema Único de Protocolo - 01-089864/2026 por Carlos Eduardo Manika Matnicki - 83454 em 04/08/2026 14:07:15

URBS
Urbanização de Curitiba S.A.

Av. Presidente Affonso Camargo, 330
Rodoferroviária - Bloco Central
80060-060 JD Botânico Curitiba PR
Tel 41 3320-3000 / 3320-3232
www.urbs.curitiba.pr.gov.br

urbs

Prefeitura de CURITIBA

- ***Reflexo dos ajustes no Custo/KM:*** *com o intuito evidenciar as diferenças e demonstrar as práticas adotadas pela URBS, conforme licitação 005/2009 e seus anexos e aditivos, e indicando as ações correntes na definição do custo da operação do transporte coletivo, no quadro abaixo, o comparativo do cálculo entre o custo de* ***ABRIL/2026*** *com o custo de* ***MARÇO/2026*** *e o custo calculado pela a quilometragem de* ***ABRIL/2026****, utilizando o custo/km de* ***MARÇO/2026****:*

DIFERENÇA ENTRE O CUSTO DE : ABRIL/26 e MARÇO/26										
	FROTA OPERANTE		1194	1190	4	0,34%				
	FROTA OPERANTE EXCLUINDO SÁBADO (DOUBLE DECK)									
1	QUILOMETRAGEM MÉDIA MENSAL		6.829.408,75	7.211.769,97	-382.361,218	-5,30%		6.829.408,75	0,00	0,00%
	ITENS DO CÁLCULO	CUSTO KM ABRIL/26	ABRIL/26	MARÇO/26	DIFERENÇA	VARIAÇÃO	CUSTO KM MARÇO/26	KM ABRIL/26 COM CUSTO KM MARÇO/26	DIFERENÇA	VARIAÇÃO
4	CUSTOS DEPENDENTES	4,7465	32.416.126,22	28.151.160,52	4.264.965,70	15,15%	3,9035	26.658.612,63	-5.757.513,59	-5,30%
4.1	COMBUSTÍVEL	3,0079	20.541.848,53	18.441.568,43	4.100.280,40	24,34%	2,2798	15.569.852,03	-4.971.996,80	-5,30%
4.2	LUBRIFICANTES	0,1211	827.182,83	661.972,86	165.209,97	24,96%	0,0918	626.875,69	-200.307,15	-5,30%
4.3	RENGENT E ARLA 32	0,0963	657.991,25	534.938,23	123.053,03	23,00%	0,0742	506.576,31	-151.414,94	-5,30%
4.4	PEÇAS E ACESSÓRIOS	0,3584	2.447.516,37	2.590.393,44	-142.876,86	-5,52%	0,3092	2.453.653,20	5.536,66	-5,30%
4.5	PEÇAS E ACESSÓRIOS c/ serviços de terceiros relativos a manutenção	1,1527	7.872.310,52	7.848.360,92	23.949,60	0,31%	1,0883	7.432.248,26	-440.062,27	-5,30%
4.6	PNEUS	0,0101	69.276,21	73.926,65	-4.650,44	-6,29%	0,0103	70.097,13	730,92	-5,30%
5	PESSOAL DE OPERAÇÃO E DE ADMINISTRAÇÃO, ENCARGOS E BENEFÍCIOS	6,5706	44.873.407,84	44.704.209,96	169.197,88	0,38%	6,2071	42.390.853,92	-2.482.553,92	-5,30%
5.1	PESSOAL OPERACIONAL	3,1877	21.778.051,34	21.713.034,06	54.997,28	0,25%	3,0111	20.563.742,43	-1.206.308,89	-5,30%
5.2	ENCARGOS SOCIAIS - 59,847%	1,7803	12.158.075,50	12.127.360,78	30.714,72	0,25%	1,6816	11.484.379,59	-673.695,91	-5,30%
5.3	BENEFÍCIOS	1,1323	7.733.193,23	7.717.523,85	15.669,38	0,20%	1,0701	7.308.348,04	-424.845,19	-5,30%
5.3.1	CESTA BÁSICA	0,9938	6.791.743,04	6.766.010,51	13.732,53	0,20%	0,9385	6.409.177,26	-372.565,78	-5,30%
5.3.2	PLANO DE SAÚDE	0,1173	800.783,92	799.134,06	1.649,87	0,20%	0,1108	756.784,72	-43.999,20	-5,30%
5.3.3	SEGURO DE VIDA	0,0121	82.296,00	82.128,02	167,98	0,20%	0,0114	77.774,16	-4.521,86	-5,30%
5.3.4	AUXÍLIO SALARIAL	0,0100	68.390,26	68.250,46	139,80	0,20%	0,0095	64.631,68	-3.758,58	-5,30%
5.4	PESSOAL DE ADMINISTRAÇÃO	0,3331	2.274.786,16	2.269.251,76	5.448,40	0,24%	0,3147	2.148.635,16	-125.761,98	-5,30%
5.5	ENCARGOS SOCIAIS - 59,847%	0,1373	937.387,62	935.019,52	2.368,10	0,25%	0,1297	885.465,67	-51.921,95	-5,30%
6	CUSTO DE ADMINISTRAÇÃO	0,7003	5.397.473,46	5.389.758,37	7.715,11	0,14%	0,7174	5.103.998,48	-293.475,00	-5,30%
6.1.1	DESPESAS ADMINISTRATIVAS	0,4234	2.891.295,61	2.884.259,74	7.035,87	0,24%	0,3999	2.731.339,02	-159.956,59	-5,30%
6.1.2	OUTROS CUSTOS ADMINISTRATIVOS de ordem operacional	0,1521	3.404.596,83	3.397.097,71	7.498,12	0,31%	0,3324	2.270.085,86	-134.590,18	-5,30%
6.1.3	TAXA DE RISCO	0,0149	101.581,83	108.400,91	-6.819,08	-6,29%	0,0150	102.653,68	1.071,76	-5,30%
6.1.3.1	RISCO OPERACIONAL (EXCLUIDO VEÍCULO HÍBRIDO)	0,0149	101.581,83	108.400,91	-6.819,08	-6,29%	0,0150	102.653,68	1.071,76	-5,30%
7	AMORTIZAÇÃO	1,3007	8.882.682,58	8.858.118,10	24.564,47	0,30%	1,2260	8.386.575,15	-496.107,38	-5,30%
7.1	VEÍCULOS	1,2282	8.388.184,95	8.363.362,40	24.822,55	0,30%	1,1597	7.919.944,84	-468.240,10	-5,30%
7.2	INSTALAÇÕES, EDIFICAÇÕES E EQUIPAMENTOS	0,0724	494.497,63	492.755,79	1.741,83	0,35%	0,0663	466.630,31	-27.867,32	-5,30%
8	RENTABILIDADE JUSTA	1,8127	12.379.802,87	12.353.320,40	26.482,47	0,21%	1,7130	11.698.545,44	-681.254,43	-5,30%
8.1	VEÍCULOS	0,9110	6.221.423,73	6.208.408,95	13.014,77	0,21%	0,8609	5.879.244,99	-342.178,74	-5,30%
8.1	IMPOSTOS EXCLUÍDOS - VEÍCULOS	0,4678	3.194.512,43	3.187.807,86	6.704,56	0,21%	0,4420	3.018.793,31	-175.719,12	-5,30%
8.2	INSTALAÇÕES EDIFC., EQUIPAM. E ALMOX	0,2867	1.958.326,88	1.953.995,20	4.331,68	0,22%	0,2709	1.850.396,22	-107.930,65	-5,30%
8.2	IMPOSTOS EXCLUÍDOS - INSTALAÇÕES	0,1472	1.005.539,84	1.003.308,39	2.231,45	0,22%	0,1391	950.113,92	-55.425,91	-5,30%
9	IMPOSTOS, TAXAS E ANBT.	1,1603	7.926.342,59	7.904.273,00	731.069,61	10,33%	0,9937	6.718.234,11	-1.108.108,48	-5,30%
	SUBSIDIO INDIRETO NÃO REALIZADO	-0,9274	-6.333.626,07	6.292.779,40	-40.846,18	0,65%	0,0726	-495.142,19	314.483,88	-5,30%
	BASE PARA TRIBUTOS	14,2935	97.615.867,40	92.221.988,04	4.393.879,37	4,71%	12,9264	88.279.446,47	-9.336.420,93	-5,30%
9.1	TRIBUTOS FEDERAIS	0,2320	1.584.163,76	1.155.644,48	428.519,28	37,08%	0,1602	1.094.373,30	-489.790,46	-5,30%
9.1.1	IMPOSTO FEDERAL - CPRB - 1,20%	0,1779	1.214.694,26	1.155.644,48	59.049,78	5,11%	0,1602	1.094.373,30	-120.320,96	-5,30%
9.2	TRIBUTOS MUNICIPAIS	0,9140	6.242.178,83	5.938.728,58	303.450,26	5,11%	0,8235	5.623.862,81	-618.316,02	-5,30%
9.2.1	ISS - 5,00%	0,2904	2.024.490,43	1.926.074,13	98.416,30	5,11%	0,2871	1.960.554,93	-200.534,93	-5,30%
9.2.2	TAXA DE GERENCIAMENTO - 4,00%	0,6176	4.217.688,40	4.012.654,44	205.033,96	5,11%	0,5564	3.799.907,30	-417.781,10	-5,30%
10	RECOMPOSIÇÃO DA DIFERENÇA DE CUSTO DE PESSOAL - 20 DIAS FEVEREIRO	0,0460	313.833,34	313.067,15	766,19	0,24%	0,0434	296.468,63	-17.365,22	-5,30%
	CUSTO km TOTAL	15,4854	105.756.043,84	100.629.428,24	5.126.615,60	5,09%	13,9535	95.294.151,21	-10.461.892,63	-5,30%
	PASSAGEIROS		11.516.333,00	11.898.953,00	-382.620,00	-3,22%		11.898.953,00	382.620,00	0,00%
	TARIFA TÉCNICA		9,1831	8,4570	0,73	8,59%		8,0086	-1,1745	-5,30%

O Quadro (mov. 2.1) evidencia as diferenças operacionais de quilometragem, quantidade de pessoal operacional, frota operante e tipos de dias, entre a projeção de ABRIL/2026 com o mês de MARÇO/2026.

O item "previsão de quilometragem" apresentou uma variação de **-5,30%**, passando de **7.211.769,971 km** em MARÇO/2026 para **6.829.408,753 km** em ABRIL, ou seja, um **decréscimo** de **382.361,218 km**.

DIFERENÇAS ENTRE O MÊS DE: ABRIL/2026 e MARÇO/2026				
ITENS DO CÁLCULO	PREVISTO MÊS	PREVISTO MÊS ANTERIOR	DIFERENÇA PREVISTA	VARIAÇÃO
	6.829.408,753	7.211.769,971	-382.361,218	-5,30%

O "nº de pessoal operacional" apresentou variação de **0,20%** e passou de **5.632** em MARÇO/2026 para **5.643** em ABRIL/2026, ou seja, um acréscimo de **11,54**.

Exportado do Sistema Integrado de Protocolos - 01-089864/2026 - por Carla Maria Marques Bandeira - Matrícula 8[illegible] em 07/0[illegible] às 1[illegible]:15

Protocolo 01-089864/2026 Anexo 3.1 - PARECER ACN5722026 DEFINIÇÃO DA TARIFA TÉCNI do Trâmite 3 INFORMAÇÃO - URBSACN

URBS
Urbanização de Curitiba S.A.

Av. Presidente Affonso Camargo, 330
Rodoferroviária - Bloco Central
80060-060 JD Botânico Curitiba PR
Tel 41 3320-3000 / 3320-3232
www.urbs.curitiba.pr.gov.br

urbs

Prefeitura de CURITIBA

PESSOAL DE OPERAÇÃO	5.643	5.632	11,54	0,20%
MOTORISTA	2.693	2.683	10,15	0,38%
COBRADORES DOS VEÍCULOS	29	31	-1,86	-5,99%
COBRADORES - TERMINAIS	160	160	0,00	
COBRADORES - ESTAÇÕES	961	961	0,00	
COBRADORES - TUBOS	287	287	0,00	
PORTEIROS	210	210	0,00	
CONTROLADORES DE TRAFEGO	156	155	0,52	0,33%
PESSOAL DE MANUTENÇÃO	695	693	2,32	0,33%
PESSOAL DE LIMPEZA DOS VEÍCULOS	148	147	0,40	0,27%
SUPERVISOR - LIMPEZA DAS ESTAÇÕES TUBOS E TERMINAIS	6	6	0,00	
ZELADORES DAS EST. TUBOS	142	142	0,00	
ZELADOR DE LIMPEZA DOS TERMINAIS	46	46	0,00	
LIMPEZA DOS TERMINAIS	111	111	0,00	

O item "Frota Operante" apresentou variação de **0,34%** e passou de **1.190** em MARÇO/2026 para **1.194** em ABRIL/2026, ou seja, um acréscimo de **4**.

FROTA OPERANTE	1.194	1.190	4	0,34%
MICRO	1	1	0	
MICRO ESPECIAL	107	106	1	0,94%
COMUM	401	401	0	
PADRON	53	52	1	1,92%
PADRON L.D.	192	190	2	1,05%
PADRON D.D.	6	6	0	
HÍBRIDOS	27	27	0	
ARTICULADO 18m	175	175	0	
ARTICULADO 18m L.D.	36	36	0	
ARTICULADO 20m	44	44	0	
BIARTICULADO	145	145	0	
eCOMUM	1	1	0	
ePADRON	6	6	0,00	

Em relação ao "Tipos de Dias", tivemos em MARÇO/2026 **31 dias** e em ABRIL/2026, **30 dias**, ou seja, uma diferença de **-1,00**, com variação de **-3,23%**. O nº de dias úteis em MARÇO/2026 foi de **22** e em ABRIL/2026 de **20**, ou seja, uma diferença de **-2,00**, com variação de **-9,09%**. O nº de sábados tanto em MARÇO/2026 quanto em ABRIL/2026 foi de **4**, ou seja, sem variação. Já o nº de domingos/feriados em MARÇO/2026 foi de **5** e em ABRIL/2026 de **6**, ou seja, uma diferença de **1,00** com variação de **20,00%**.

TIPOS DE DIAS	30	31	-1,00	-3,23%
DIAS ÚTEIS	20	22	-2,00	-9,09%
SÁBADOS	4	4	0,00	
DOMINGOS / FERIADOS	6	5	1,00	20,00%

Exportado do sistema Único de Protocolos - 01-089864/2026 - por Carlos Eduardo Manika - Matrícula 3454 em 07/08/2026 às 09:09:15

URBS
Urbanização de Curitiba S.A.

Av. Presidente Affonso Camargo, 330
Rodoferroviária - Bloco Central
80060-060 JD Botânico Curitiba PR
Tel 41 3320-3000 / 3320-3232
www.urbs.curitiba.pr.gov.br

urbs

Prefeitura de CURITIBA

QUADRO - RESUMO:

ITEM	ABRIL/2026	MARÇO/2026	DIFERENÇA	VAR.%
Frota Operante	1.194	1.190	4	0,34%
Quilometragem	6.829.408.753	7.211.769,971	-382.361,218	-5,30%
Pessoal Operação	5.643	5.632	11,54	0,20%
Dias/mês	30	31	-1,00	-3,23%
Nº Dias Úteis	20	22	-2,00	-9,09%
Nº Sábados	4	4	0,00	0,00%
Nº Dom/fer.	6	5	1,00	20,00%
Custo/km total	105.756.043,84	100.629.428,24	5.126.615,60	5,09%
Passageiros	11.516.333	11.898.953	-382.620	-3,22%
Valor da Tarifa Técnica	9,1831	8,4570	0,73	8,59%

A mov. 2.2 evidencia a projeção de passageiros para o mês de **ABRIL/2026**, a qual representa 11.516.333 passageiros.

A mov. 2.3 evidencia a composição do custo/km projetado por tipo de veículo e por consórcio para o mês de **ABRIL/2026 (01 a 30)**, quer seja, **CONSÓRCIO PONTUAL: 30,281690%**; **CONSÓRCIO TRANSBUS: 34,064744%**; **CONSÓRCIO PIONEIRO: 35,653566%**; e tarifa técnica de **R$ 9,1831**.

Exportado do Sistema Protocolo 01-089864/2026 - por Carlos Eduardo Mamika - Matrícula 82754 em 07/08/2026 às 17:15

URBS
Urbanização de Curitiba S.A.

Av. Presidente Affonso Camargo, 330
Rodoferroviária - Bloco Central
80060-060 JD Botânico Curitiba PR
Tel 41 3320-3000 / 3320-3232
www.urbs.curitiba.pr.gov.br

urbs

Prefeitura de CURITIBA

PARTICIPAÇÃO DO LOTE 01 - CONSÓRCIO PONTUAL PELO CUSTO/km :	30,281690%
PARTICIPAÇÃO DO LOTE 02 - CONSÓRCIO TRANSBUS PELO CUSTO/km :	34,064744%
PARTICIPAÇÃO DO LOTE 03 - CONSÓRCIO PIONEIRO PELO CUSTO/km :	35,653566%

PASSAGEIROS PREVISTO .:	11.516.333
IPK .:	1,6863
TARIFA TÉCNICA .:	**9,1831**

A mov. 2.4 evidencia o gráfico com o custo previsto para o mês de ABRIL/2026 (01 a 30), no valor de **R$ 105.756.043,84**.

COMPONENTES IPK	VALORES	VARIAÇÃO ENTRE ABR/26 / ABR/26
PASSAGEIROS PAGANTES EQUIVALENTES / PREVISTO - ABRIL/2026	11.516.333	-3,88%
QUILOMETRAGEM PREVISTA - ABRIL/2026	6.829.408,75	3,34%
FROTA OPERANTE - ABRIL/2026	1.194	2,23%
CUSTO - ABRIL/2026	105.756.043,84	15,98%
IPK .:	1,6863	-6,98%

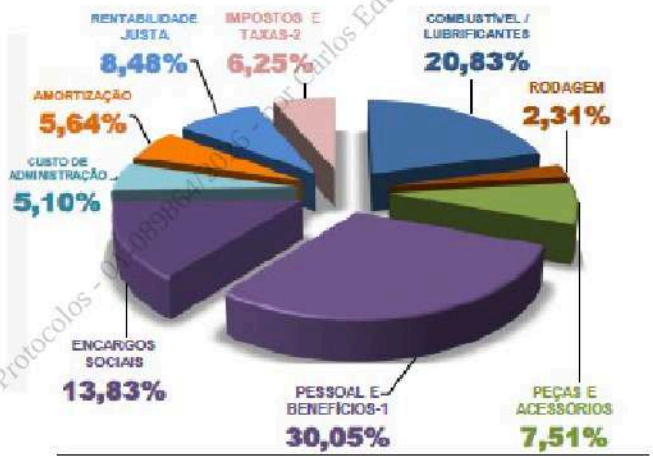

CUSTO PREVISTO PARA - ABRIL/2026 .:	105.756.043,84	CUSTOS PROJETADOS PARA A PRESTAÇÃO DO SERVIÇO.
RECEITA PREVISTA PARA - ABRIL/2026 .:	69.097.998,00	RECEITAS PROJETADA CONFORME PREVISÃO DOS PASSAGEIROS EQUIVALENTES PAGANTES.
DÉFICIT PROJETADO DO SISTEMA PARA - ABRIL/2026 .:	-36.658.045,84	DÉFICIT DECORRENTE DA DIFERENÇA ENTRE OS CUSTOS E AS RECEITAS PREVISTAS.

Exportado do Sistema Único de Protocolos - 01-089864/2026 - por Carlos Eduardo Maciel - Matrícula 1343 - 07/08/2026 às 18:07:15

Na mov. 2.5 consta a Minuta de Resolução que fixa o custo/km e tarifa técnica para remuneração das Concessionárias dos serviços de transporte coletivo de passageiros de Curitiba para o período de **ABRIL/2026 (01 a 30)**, conforme tabelas a seguir:

Protocolo 01-089864/2026 Anexo 3.1 - PARECER ACN5722026 DEFINIÇÃO DA TARIFA TÉCNI do Trâmite 3 INFORMAÇÃO - URBSACN

URBS
Urbanização de Curitiba S.A.

Av. Presidente Affonso Camargo, 330
Rodoferroviária - Bloco Central
80060-060 JD Botânico Curitiba PR
Tel 41 3320-3000 / 3320-3232
www.urbs.curitiba.pr.gov.br

urbs

Prefeitura de
CURITIBA

Art. 1º. Definir, para o período compreendido entre os dias **01 de abril de 2026 a 30 de abril de 2026**, o **custo/km por tipo de veículo**, para cada consórcio, observada a respectiva proporção de participação na composição dos custos do Sistema, conforme disposto na tabela abaixo:

1-abr-26 CUSTO/km TOTAL

LOTES	MICRO	MICRO ESPECIAL	COMUM	PADRON	PADRON LD	PADRON DD	PADRON híbrido	ARTICULADO 18 m	ARTICULADO LD 18 m	ARTICULADO 20 m	BIARTICULADO	eCOMUM	ePADRON	MÉDIA
LOTE 1	11,3634	11,3634	11,6628	13,1643	16,2552	14,0165	19,6189	18,3491	18,3355	21,1481	21,1481	0,0000	22,5394	14,6372
LOTE 2	11,5472	11,5472	12,2318	13,3366	16,7497	0,0000	21,5780	20,0157	20,8124	23,1585	20,2762	24,8241	22,6187	16,8818
LOTE 3	10,5745	11,7297	12,6197	15,9264	17,8366	0,0000	0,0000	20,3775	20,6010	23,4388	20,6841	0,0000	22,7621	16,1586
MÉDIA	**10,5745**	**11,4974**	**12,2228**	**13,8590**	**16,9698**	**14,1142**	**19,6259**	**19,7062**	**19,2678**	**22,7530**	**20,6683**	**24,7646**	**22,6413**	**15,4854**

PASSAGEIROS PREVISTO .r	11.516.333
IPK .r	1,8863
TARIFA TÉCNICA .r	9,1831

Resumo custo/km – abril/2026 conforme as planilhas anexadas.

Em análise à Minuta de Resolução, não identificamos inconsistências e a mesma visa fixar o custo/km e tarifa técnica ref. ao mês de **ABRIL/2026 (01 a 30)** para remuneração das Concessionárias dos serviços de transporte coletivo de passageiros de Curitiba.

Em relação às planilhas analisadas, entendemos que as mesmas estão de acordo com as alterações constantes na Minuta de Resolução anexa e regras editalícias/contratuais, bem como nas informações repassadas pela Área Operacional.

Encaminhamos o presente expediente para ciência. Após encaminhar à DJU para análise e parecer. Após apreciação jurídica, encaminhar à Presidência, autoridade competente, para que entendendo ser oportuno e conveniente à administração, encaminhe a SEG – Secretaria Geral para providências quanto a publicação da Resolução. Lembrando que após o término de todo o processo, o mesmo deverá ser publicado no sítio da URBS, visando o atendimento à Lei de Transparência.

Atenciosamente,

VALENCIO DOS ANJOS NARLOK:01863729909
Assinado de forma digital por VALENCIO DOS ANJOS NARLOK:01863729909
Dados: 2026.06.03 17:08:17 -03'00'

VALÊNCIO DOS ANJOS NARLOK
Assessoria de Controle Interno

Exportado no Sistema Único de Protocolos - 01-089864/2026 - por Carlos Eduardo Camilo Matrícula 83454 em 07/08/2026 08:07:15

Prefeitura Municipal de Curitiba

Descrição do Trâmite - Parecer

Protocolo: 01-089864/2026

DE: URBS / URBSCJUAM - COORDENADORIA JURÍDICA DE DIREITO ADMINISTRATIVO, MOBILIDADE E COMPLIANCE

PARA: URBS / URBSCJUAM - COORDENADORIA JURÍDICA DE DIREITO ADMINISTRATIVO, MOBILIDADE E COMPLIANCE

À **CJU-AM**:

Segue a manifestação jurídica solicitada.

Att.

Rodrigo Binotto Grevetti
OAB/PR nº. 38.488

Informamos ainda que, nesta data, anexamos aos autos o(s) seguinte(s) documento(s) e/ou link(s):

4.1 - Parecer_DJU_193_2026_SUP_01-089864_2026_CC_FUC_005_2009 - Serviços de Transporte Coletivo - Tarifa Técnica - ABR_2026_ass.pdf

Curitiba , 08 de junho de 2026 - 13:40:23

Assinado eletronicamente por Rodrigo Binotto Grevetti - 85408 com fundamento no art. 6º, §1º do Decreto Municipal nº 848 de 15 de agosto de 2018.

Exportado do Sistema Único de Protocolos - 01-089864/2026 - por Carlos Eduardo Manha - Matrícula 83454 em 07/08/2026 às 18:07:15

Protocolo 01-089864/2026 Anexo 4.1 - PARECER_DJU_193_2026_SUP_01-089864_2026_CC_F do Trâmite 4 PARECER - URBSCJUAM

URBS
Urbanização de Curitiba S.A.

Av. Presidente Affonso Camargo, 330
Rodoferroviária - Bloco Central
80060-090 JD Botânico Curitiba PR
Tel 41 3320-3000 / 3320-3232
www.urbs.curitiba.pr.gov.br

urbs

Prefeitura de CURITIBA

Diretoria Jurídica e de Integridade
Coordenadoria Jurídica de
Direito Administrativo, Mobilidade e Compliance

DJU/193/2026

Curitiba, *data da assinatura digital.*

REFERÊNCIAS
De: **Área de Gestão de Riscos e Compliance/Coordenadoria Jurídica de Direito Administrativo, Mobilidade e Compliance**
Para: **Diretoria de Mobilidade Urbana**
Assunto: **Análise jurídica – Protocolo SUP nº. 01-089864/2026 – Concorrência nº. 005/2009 – Concessão dos Serviços de Transporte Público de Passageiros – Tarifa Técnica – Competência: abril/2026**
Advogado designado: **Rodrigo Binotto Grevetti**

Exportado do Sistema Único de Protocolo - 01-089864/2026 - por Carlos Roberto Almika - Matrícula 83454 em 01/05/2026 às 18:07:15

PARECER

Direito Administrativo - Licitações e contratos – Concessão de serviço público – Transporte coletivo de passageiros – Tarifa técnica - Legislação aplicável: Lei nº. 8.666/1993, Lei de Concessões, disposições contratuais especificas e diplomas correlatos – Prosseguimento

1. Relatório

Trata-se de consulta formulada pela **ACN** (**mov. 3.1**) acerca de processo administrativo destinado à formalização, mediante Resolução da Diretoria, da **tarifa técnica** dos **serviços de transporte coletivo de passageiros** relativa à competência do mês de **abril/2026** (**anexo 2.5**).

Os presentes autos encontram-se instruídos, entre outros, com os seguintes documentos pertinentes à análise:

a) dados operacionais do transporte coletivo relativos à previsão de quilometragem, frota e pessoal (para dias úteis, sábados, domingos e feriados), encaminhados como subsídios pela **DMU/AOC** (**mov. 1** e **anexos 1.1** a **1.7**);
b) cálculo tarifário apurado pela **ATA**, para o mês de **abril/2026**, com a identificação dos componentes tarifários e os ajustes implantados (**mov. 2** e **anexos 2.1** a **2.4**;
c) parecer técnico da Assessoria de Controle **ACN/572/2026** (**anexo 3.1**); e

Protocolo 01-089864/2026 Anexo 4.1 - PARECER_DJU_193_2026_SUP_01-089864_2026_CC_F do Trâmite 4 PARECER - URBSCJUAM

URBS
Urbanização de Curitiba S.A.

Av. Presidente Affonso Camargo, 330
Rodoferroviária - Bloco Central
80060-090 JD Botânico Curitiba PR
Tel 41 3320-3000 / 3320-3232
www.urbs.curitiba.pr.gov.br

urbs

Prefeitura de CURITIBA

Diretoria Jurídica e de Integridade
Coordenadoria Jurídica de
Direito Administrativo, Mobilidade e Compliance

d) minuta de Resolução de Diretoria por meio da qual se pretende formalizar o valor da tarifa técnica (**anexo 2.5**).

É a síntese do essencial.

Passa-se à análise.

2. Apreciação jurídica

2.1 Antecedentes

A análise do expediente submetido à apreciação desta Coordenadoria reclama que seja reprisado o contexto no qual o aprimoramento da sistemática de apuração da Tarifa Técnica foi concebido.

Em primeiro lugar convém mencionar que a forma de apuração originalmente concebida quando da outorga da concessão teve de ser substancialmente alterada por ocasião da excepcionalidade causada pelo estado pandêmico gerado pela COVID-19.

É que o contexto situacional à época reclamava severo isolamento social na tentativa de se conter o contágio, o que implicou abrupta e incontornável queda dos passageiros pagantes (*Ppe*) que, em última análise, consiste basicamente na fonte financeira principal de custeio dos serviços.

Se por um lado não reconhecimento de evento ensejador da quebra do equilíbrio econômico-financeiro do contrato afetaria de forma absolutamente gravosa os concessionários, tal reconhecimento, mantidas as condições originais do contrato, ensejaria a assunção de prejuízo de grande monta para a Administração, cujas finanças, já combalidas pela não realização da receita tributária estimada, deveriam ser direcionadas aos esforços de combate e tratamento da doença.

Em razão de tudo isso, para manter a continuidade da operação de serviço público classificado pela Constituição da República como de natureza essencial (art. 30, inciso V) sem comprometer os esforços de combate à doença, a municipalidade promoveu, mediante edição de lei em sentido formal e material (Lei Municipal nº. 15.627/2020), o Regime Emergencial de Operação e Custeio do Transporte Coletivo, que inaugurou um regime jurídico tarifário e operacional diferenciado.

A premissa estabelecida Regime Emergencial foi de que tanto o Poder Público quanto os concessionários deveriam partilhar as consequências

Exportado do Sistema Público de Protocolos 01-089864/2026 - por Carlos Eduardo Machado Matrícula 83454 em 07/08/2026 às 18:07:15

Protocolo 01-089864/2026 Anexo 4.1 - PARECER_DJU_193_2026_SUP_01-089864_2026_CC_F do Trâmite 4 PARECER - URBSCJUAM

URBS
Urbanização de Curitiba S.A.

Av. Presidente Affonso Camargo, 330
Rodoferroviária - Bloco Central
80060-090 JD Botânico Curitiba PR
Tel 41 3320-3000 / 3320-3232
www.urbs.curitiba.pr.gov.br

urbs

Prefeitura de
CURITIBA

negativas decorrentes da pandemia, de modo que ao tempo em que as contratadas abririam mão de parcela significativa de remuneração a elas devida, o Poder Público passaria a intervir financeiramente no Sistema e contingenciar a operação de acordo com a variação de demanda dos serviços, que flutuava ao sabor do endurecimento ou do relaxamento do isolamento social.

Sucede que, como é notório, o fim do estado pandêmico não significou retomada instantânea dos patamares pré-pandemia e nenhum segmento econômico e, com o fim da vigência dos diplomas legais que instituiu (Lei Municipal nº. 15.627/2020) e prorrogaram (Leis Municipal nº. 15.782/2020 e Lei Municipal nº. 15.881/2021) o regime emergencial, a alternativa encontrada para manter o equilíbrio do Sistema foi adequar as disposições contratuais concernentes às questões operacionais e financeiras da concessão.

Estabeleceu-se, nesse contexto, os termos aditivos nº. 8 e nº. 9, que fixaram, entre outras disposições, a sistemática mensal de apuração da tarifa técnica e alteração de questões operacionais e financeiras do Sistema.

2.2 Fundamento contratual

A revisão mensal da Tarifa Técnica encontra previsão contratual na **Cláusula Primeira** do **Termo Aditivo nº. 8**, que assim prevê:

> CLÁUSULA PRIMEIRA
> Como a variação de passageiros pagantes equivalentes não atingiu o patamar de estabilidade em razão da COVID-19, a URBS promoverá a **revisão mensal da tarifa técnica** sem considerar os itens de reajuste tarifário, que permanecerão sendo calculados com periodicidade anual, excetuando-se o custo dos Combustíveis definidos na Cláusula Quinta abaixo.
> *destacou-se*

Note-se, a esse respeito, que os itens sujeitos ao reajuste anual permanecem sendo revistos nessa periodicidade, aplicando-se essa nova sistemática apenas aos componentes variáveis da operação (passageiros, quilometragem *etc.*).

Na mesma toada veio o **Termo Aditivo nº. 9**, que tratou de forma minudente a interpretação e o tratamento a ser aplicado nos principais coeficientes cuja variação impacta na Tarifa Técnica, concluindo, ao que parece, o restabelecimento do equilíbrio econômico-financeiro da concessão.

Sob essa perspectiva, ao que parece estão dados os fundamentos contratuais que conferem suporte de forma genérica ao revisão mensal da tarifa técnica e, em especial, o da tarifa técnica objeto da presente análise.

Exportado do Sistema Único de Protocolos - 01-089864/2026 por Carlos Eduardo Santos - Matrícula 8645 em 07/08/2026 às 18:07:45

URBS
Urbanização de Curitiba S.A.

Av. Presidente Affonso Camargo, 330
Rodoferroviária - Bloco Central
80060-090 JD Botânico Curitiba PR
Tel 41 3320-3000 / 3320-3232
www.urbs.curitiba.pr.gov.br

urbs

Prefeitura de CURITIBA

Diretoria Jurídica e de Integridade
Coordenadoria Jurídica de
Direito Administrativo, Mobilidade e Compliance

2.3 Minuta da Resolução que fixará a tarifa

Antes de se ingressar na análise da minuta em si, importante destacar que os elementos relacionados à aferição da variação dos resultados operacionais apurada pela **AOC** bem como os aspectos relativos aos cálculos realizados tanto pela **ATA** quanto pela **ACN** estão a salvo de apreciação nesta manifestação.

É que tais elementos são dotados de contornos absolutamente técnicos cuja complexidade não permite que sobre eles se debruce análise técnico-jurídica, de modo que extrapolam o escopo da análise legal.

a) a tarifa técnica estampada na minuta de Resolução foi fixada no patamar de **R$ 9,1831** (art. 2º), em consonância com o apurado pela **ATA** nos **anexos 2.1, 2.3** e **2.4**, que por sua vez considerou as estimativas operacionais trazidas pela **AOC** no **mov.** 1 e **anexos 1.1** a **1.7**.

b) o interregno fixado para aplicação é de **1 de abril de 2026** a **30 de abril de 2026** (art. 1º), ou seja, a competência do mês em que tem incidência a tarifa objeto da Resolução;

c) houve a introdução de disposição que permite a correção de ofício de inconsistências no cálculo tarifário bem como da remuneração realizada em benefício dos consórcios operadores (art. 5º);

Quanto às demais disposições, não destoam elas das previsões de praxe, sobretudo no que toca aos parâmetros definidos no **Anexo III** da Concorrência nº. 005/2009, cuja metodologia permanece, de sorte que não resta evidenciado obstáculo jurídico.

3. Conclusão

Em face do exposto, manifesta-se esta Coordenadoria pela **regularidade jurídica** do **processo de aferição da tarifa técnica** para o período de **abril/2026** submetido à apreciação desta unidade consultiva, ressalvadas as questões técnicas de apuração dos componentes tarifários, cujos pormenores escapam à análise desta **CJU-AM**, em razão do que resta **finalizado de forma exitosa o controle prévio de legalidade** do ato.

Exportado do Sistema Único de Protocolos 01-089864/2026 - por Carlos Eduardo Vasiko - Matrícula 9845 em 07/08/2026 - 15:07:15

URBS
Urbanização de Curitiba S.A.

Av. Presidente Affonso Camargo, 330
Rodoferroviária - Bloco Central
80060-090 JD Botânico Curitiba PR
Tel 41 3320-3000 / 3320-3232
www.urbs.curitiba.pr.gov.br

Prefeitura de
CURITIBA

Diretoria Jurídica e de Integridade
Coordenadoria Jurídica de
Direito Administrativo, Mobilidade e Compliance

Atente-se, por derradeiro, à necessidade de a Resolução ser oportunamente **publicada no DOM** para que possa lograr eficácia legal

É o parecer.

Assinado de forma digital por RODRIGO BINOTTO GREVETTI
DN: c=BR, o=ICP-Brasil, ou=AC OAB, ou=21529100000176, ou=Presencial, ou=Assinatura Tipo A3, ou=ADVOGADO, cn=RODRIGO BINOTTO GREVETTI
Dados: 2026.06.08 13:37:38 -03'00'

Rodrigo Binotto Grevetti
OAB/PR nº. 38.488

Exportado do Sistema de Protocolos 01-089864/2026 - por Carlos Eduardo Manika - Matrícula 83454 em 07/08/2026 às 18:07:15

Despacho/Encaminhamento:

a) De acordo com o **Parecer DJU/193/2026**;

b) Encaminhe-se à **AGRC** para apreciação.

CJU-AM, *data da assinatura digital*.

Documento assinado digitalmente

VANESSA LEINIG BRUCE LAPORT
CPF : 03482778906
Assinado por: AC OAB G3
Data: 08/06/2026 13:45:15 -03:00

Vanessa Leinig Bruce Laport
Coordenadoria Jurídica de Direito
Administrativo, Mobilidade e Compliance
OAB/PR nº. 67.585

Protocolo 01-089864/2026 Anexo 4.1 - PARECER_DJU_193_2026_SUP_01-089864_2026_CC_F do Trâmite 4 PARECER - URBSCJUAM

URBS
Urbanização de Curitiba S.A.

Av. Presidente Affonso Camargo, 330
Rodoferroviária - Bloco Central
80060-090 JD Botânico Curitiba PR
Tel 41 3320-3000 / 3320-3232
www.urbs.curitiba.pr.gov.br

urbs

Prefeitura de
CURITIBA

Diretoria Jurídica e de Integridade
Coordenadoria Jurídica de
Direito Administrativo, Mobilidade e Compliance

Despacho/Encaminhamento:

a) Ratifico o **Parecer DJU/193/2026**;

b) À **DJU** para apreciação e, em caso de aprovação, remessa à **SEG** para elaboração formal do ato competente.

AGRC, *data da assinatura digital.*

LETICIA ARAUJO LEONI MILLEO
Digitaly signed by LETICIA ARAUJO LEONI MILLEO
DN: cn=LETICIA ARAUJO LEONI MILLEO, c=BR, o=ICP-Brasil, ou=ADVOGADO, email=leticialeoni@ucl.com.br
Date: 2026.06.09 17:31:19 -03'00'

Letícia Araújo Leoni Milleo
Área de Gestão de Riscos e Compliance
OAB/PR nº. 23.158

Exportado do Sistema Único de Protocolos - 01-089864/2026 - por Carlos Eduardo Manika - Matrícula 83454 em 07/08/2026 às 18:07:15

Prefeitura Municipal de Curitiba

Descrição do Trâmite - Parecer

Protocolo: 01-089864/2026

DE: URBS / URBSCJUAM - COORDENADORIA JURÍDICA DE DIREITO ADMINISTRATIVO, MOBILIDADE E COMPLIANCE

PARA: URBS / URBSAGRC - ÁREA DE GESTÃO DE RISCOS E COMPLIANCE

À AGRC,

Segue parecer do anexo 4.1 para apreciação.

Att,

Vanessa L. Bruce Laport
OAB/PR 67.585

Curitiba , 08 de junho de 2026 - 13:46:58

Assinado eletronicamente por VANESSA LEINIG BRUCE LAPORT - 86400 com fundamento no art. 6º, §1º do Decreto Municipal nº 848 de 15 de agosto de 2018.

Exportado do Sistema Único de Protocolos - 01-089864/2026 - por Carlos Eduardo Moniika - Matrícula 83454 em 07/08/2026 às 18:07:16

Prefeitura Municipal de Curitiba

Descrição do Trâmite - Informação

Protocolo: 01-089864/2026

DE: URBS / URBSAGRC - ÁREA DE GESTÃO DE RISCOS E COMPLIANCE

PARA: URBS / URBSDJU - DIRETORIA JURÍDICA

Segue Parecer/DJU/193/2026, para aprovação.

Curitiba , 09 de junho de 2026 - 17:32:44

Assinado eletronicamente por Letícia Araújo Leoni Milléo - 84706 com fundamento no art. 6º, §1º do Decreto Municipal nº 848 de 15 de agosto de 2018.

Exportado do Sistema Único de Protocolos - 01-089864/2026 - por Carlos Eduardo Manika - Matrícula 83454 em 07/08/2026 às 18:07:16

Prefeitura Municipal de Curitiba

Descrição do Trâmite - Informação

Protocolo: 01-089864/2026

DE: URBS / URBSDJU - DIRETORIA JURÍDICA

PARA: URBS / URBSSEG - SECRETARIA GERAL - URBS

Aprovo o parecer jurídico.

À SEG,
para prosseguimento.

Att.,
Heloisa

Curitiba , 10 de junho de 2026 - 15:52:18

Assinado eletronicamente por Heloisa Ribeiro Lopes - 30007 com fundamento no art. 6º, §1º do Decreto Municipal nº 848 de 15 de agosto de 2018.

Exportado do Sistema Único de Protocolos - 01-089864/2026 - por Carlos Eduardo Ramos - Matrícula 83454 em 07/08/2026 às 18:07:16

Prefeitura Municipal de Curitiba

Descrição do Trâmite - Encerramento

Protocolo: 01-089864/2026

DE: URBS / URBSSEG - SECRETARIA GERAL - URBS

PARA: URBS / URBSSEG - SECRETARIA GERAL - URBS

Procedido o encerramento do presente protocolo. Assinada a Resolução DIR/016/2026 e publicada no Diário Oficial do Município n.º 116, de 26/06/2026 e no site da URBS.

Informamos ainda que, nesta data, anexamos aos autos o(s) seguinte(s) documento(s) e/ou link(s):

8.1 - RESOLUÇÃO DIR 016 2026 tarifa técnica abril 2026.pdf

8.2 - RESOLUÇÃO DIR 016 2026 tarifa técnica ABRIL 2026 publicação DOM.pdf

Curitiba , 06 de julho de 2026 - 14:04:35

Assinado eletronicamente por Eloisa de Carvalho - 84448 com fundamento no art. 6º, §1º do Decreto Municipal nº 848 de 15 de agosto de 2018.

Exportado do Sistema Único de Protocolos - 01-089864/2026 - por Carlos Eduardo Manika - Matrícula 83454 em 07/08/2026 às 18:07:16

Protocolo 01-089864/2026 Anexo 8.1 - RESOLUÇÃO DIR 016 2026 TARIFA TÉCNICA ABRIL do Trâmite 8 ENCERRAMENTO - URBSSEG

URBS
Urbanização de Curitiba S.A.

Av. Presidente Affonso Camargo, 330
Rodoferroviária - Bloco Central
80060-090 JD Botânico Curitiba PR
Tel 41 3320-3000 / 3320-3232
www.urbs.curitiba.pr.gov.br

urbs

Prefeitura de
CURITIBA

RESOLUÇÃO DIR/016/2026

Fixa o custo/km e a tarifa técnica para remuneração das Concessionárias dos serviços de transporte público coletivo de passageiros de Curitiba, referente ao mês de abril de 2026.

A Diretoria da URBS – Urbanização de Curitiba S.A., no uso das atribuições previstas no artigo 26, inciso V, do Estatuto Social, no art. 20, incisos XIII e XIV do Decreto Municipal nº. 1.356, de 15 de dezembro de 2008, e tendo em vista os ajustes operacionais e demais informações formalizados no protocolo nº. 01-089864/2026,

RESOLVE:

Art. 1º. Definir, para o período compreendido entre os dias **01 de abril de 2026** a **30 de abril de 2026**, o **custo/km por tipo de veículo**, para cada consórcio, observada a respectiva proporção de participação na composição dos custos do Sistema, conforme disposto na tabela abaixo:

1-abr-26 **CUSTO/km TOTAL**

LOTES	MICRO	MICRO ESPECIAL	COMUM	PADRON	PADRON LD	PADRON DD	PADRON HÍBRIDO	ARTICULADO 18 m	ARTICULADO LD 18 m	ARTICULADO 20 m	BIARTICULADO	eCOMUM	ePADRON	MÉDIA
LOTE 1	11,3634	11,3634	11,6629	13,1643	16,2552	14,0165	18,6189	18,3491	18,3355	21,1481	21,1481	0,0000	22,5394	**14,5372**
LOTE 2	11,5472	11,5472	12,2318	13,3366	16,7497	0,0000	21,5780	20,0157	20,8124	23,1385	20,2762	24,8241	22,6187	**15,0816**
LOTE 3	10,5745	11,7297	12,5197	15,9264	17,8366	0,0000	0,0000	20,3775	20,6010	23,4988	20,6841	0,0000	22,7621	**16,1888**
MÉDIA	**10,5745**	**11,4974**	**12,2228**	**13,8590**	**16,9698**	**14,1142**	**19,6259**	**19,7062**	**19,2678**	**22,7530**	**20,6683**	**24,7646**	**22,6413**	**15,4854**

PASSAGEIROS PREVISTO .: **11.516.333**
IPK .: **1,6883**
TARIFA TÉCNICA .: **9,1831**

Resumo custo/km – abril/2026 conforme as planilhas anexadas.

Art. 2º. Fixar, para o período referido no artigo 1º, a **tarifa técnica** de remuneração das concessionárias dos serviços de transporte público coletivo de Curitiba em **R$ 9,1831 (nove reais, dezoito centavos e trinta e um décimos de centavos)**.

Art. 3º. O valor do **custo/km** considerado na fixação da **tarifa técnica** foi apurado com base nas propostas comerciais apresentadas pelas Concessionárias no âmbito da licitação, em consonância com a metodologia prevista no ANEXO III do Edital da Concorrência Pública nº. 005/2009 e com os termos aditivos aos contratos de concessão.

Exportado do Sistema Único de Protocolos de 01-089864/2026 por Carlos Eduardo Manhães Carvalho 03454 em 07/08/2026 às 10:07:55

Protocolo 01-089864/2026 Anexo 8.1 - RESOLUÇÃO DIR 016 2026 TARIFA TÉCNICA ABRIL do Trâmite 8 ENCERRAMENTO - URBSSEG

URBS
Urbanização de Curitiba S.A.

Av. Presidente Affonso Camargo, 330
Rodoferroviária - Bloco Central
80060-090 JD Botânico Curitiba PR
Tel 41 3320-3000 / 3320-3232
www.urbs.curitiba.pr.gov.br

urbs

Prefeitura de CURITIBA

Art. 4º. A composição do custo/km encontra-se detalhada no ANEXO desta Resolução, que a integra como se nela estivesse transcrita.

Art. 5º. Verificada, supervenientemente, a ocorrência de inconsistências no cálculo do custo/km, da tarifa técnica ou do valor da remuneração das concessionárias, a URBS promoverá, de ofício, às correções necessárias, efetuando o complemento de pagamento ou a retenção dos valores suficientes à recomposição do erário, nos termos contratuais.

Art. 6º. A fixação da **tarifa técnica** levou em consideração:

a) a programação operacional dos serviços definida pela AOC, que abrange a quilometragem, a demanda efetiva a ser transportada e a frota operante necessária à prevenção de aglomerações no interior dos veículos e nos terminais de integração, especialmente nos horários de pico;
b) a quantidade de dias úteis, sábados e domingos prevista para o mês;
c) a atualização do preço do diesel, nos termos da metodologia prevista na Cláusula Quarta do Termo Aditivo nº 8, aplicada sobre o preço apurado na pesquisa referente à semana de **22 de março de 2026** a **28 de março de 2026**; e
d) os reflexos no regime remuneratório decorrentes dos termos aditivos nº. 008/2022, nº. 009/2022, nº. 010/2024, nº. 011/2025 e nº. 012/2025.

Art. 7º. A vigência desta Resolução tem início na data da sua assinatura, cuja eficácia retroage a **01 de abril de 2026,** inclusive, ratificando-se todos os atos praticados até a data de sua publicação.

Curitiba, 12 de junho de 2026.

OGENY PEDRO MAIA NETO:81019408987
Assinado de forma digital por OGENY PEDRO MAIA NETO:81019408987
Dados: 2026.06.25 14:45:41 -03'00'

OGENY PEDRO MAIA NETO
Presidente

PEDRO HENRIQUE SCHERNER ROMANEL:03896853996
Assinado de forma digital por PEDRO HENRIQUE SCHERNER ROMANEL:03896853996
Dados: 2026.06.16 12:14:23 -03'00'

PEDRO HENRIQUE SCHERNER ROMANEL
Diretor Administrativo e Financeiro

Exportado do Sistema Único de Protocolos - 01-089864/2026 - por Carlos Eduardo Vieira Rodrigues em 07/08/2026 às 10:07:56

Protocolo 01-089864/2026 Anexo 8.1 - RESOLUÇÃO DIR 016 2026 TARIFA TÉCNICA ABRIL do Trâmite 8 ENCERRAMENTO - URBSSEG

URBS
Urbanização de Curitiba S.A.

Av. Presidente Affonso Camargo, 330
Rodoferroviária - Bloco Central
80060-090 JD Botânico Curitiba PR
Tel 41 3320-3000 / 3320-3232
www.urbs.curitiba.pr.gov.br

urbs

Prefeitura de CURITIBA

RESOLUÇÃO DIR/016/2026

SERGIO LUIS DE OLIVEIRA:66284252900

Assinado de forma digital por SERGIO LUIS DE OLIVEIRA:66284252900
Dados: 2026.06.18 14:52:19 -03'00'

SERGIO LUIS DE OLIVEIRA
Diretor de Mobilidade Urbana

HELOISA RIBEIRO LOPES

Assinado de forma digital por HELOISA RIBEIRO LOPES
Dados: 2026.06.25 14:31:56 -03'00'

HELOISA RIBEIRO LOPES
Diretora Jurídica e de Integridade

ALDEMAR VENANCIO MARTINS NETO:00556845994

Assinado digitalmente por ALDEMAR VENANCIO MARTINS NETO:00556845994
ND: C=BR, O=ICP-Brasil, OU=81047308000147, OU=VIDEOCONFERENCIA, OU=Secretaria da Receita Federal do Brasil - RFB, OU=RFB e-CPF A3, OU=EM BRANCO, OU=AC Instituto Fenacon RFB, CN=ALDEMAR VENANCIO MARTINS NETO:00556845994
Razão: Eu sou o autor deste documento
Localização:
Data: 2026.06.10 13:31:44-03'00'
Foxit PDF Reader Versão: 2024.2.3

ALDEMAR VENANCIO MARTINS NETO
Diretor de Urbanização

ELCIO CASAGRANDE:47878487987

Assinado de forma digital por ELCIO CASAGRANDE:47878487987
Dados: 2026.06.24 16:52:44 -03'00'

ELCIO CASAGRANDE
Diretor de Planejamento e Desenvolvimento

Exportado do Sistema Único de Protocolos - 01-089864/2026 - por Cristiane Yamika - Matrícula 83454 em 07/08/2026 às 18:07:16

PREFEITURA MUNICIPAL DE CURITIBA — **LOTE 01**

URBS - URBANIZAÇÃO DE CURITIBA S.A — VALOR A PARTIR DE .: 01/04/2026

COMPOSIÇÃO DO CUSTO/km PROJETADO POR TIPO DE VEÍCULO — **1º A**

	FROTA OPERANTE	0	52	119	22	57	6	19	41	17	6	30	0	2	371	
1	QUILOMETRAGEM MÉDIA MENSAL	0,00	453.195,41	661.253,66	158.093,01	274.326,75	23.151,01	104.488,57	205.927,69	83.335,81	47.325,34	177.737,39	0,00	14.120,16	2.202.954,80	
	ITENS DO CÁLCULO	MICRO	MICRO ESPECIAL	COMUM	PADRON	PADRON LD	PADRON DD	PADRON HÍBRIDO	ARTICULADO 18 m	ARTICULADO LD 18 m	ARTICULADO 20 m	BIARTICULADO	eCOMUM	ePADRON	Custo/km médio	Peso
4	**CUSTOS DEPENDENTES**	0,0000	2,5434	3,0385	4,5918	5,2083	5,3509	4,8656	7,3529	6,4720	7,3331	7,8095	0,0000	2,1326	4,4338	30,50%
4.1	COMBUSTÍVEL	0,0000	1,8056	2,0805	3,1261	3,1261	3,1261	2,2339	4,3532	4,3532	4,7774	5,1198	0,0000	1,1661	2,8432	19,56%
4.2	LUBRIFICANTES		0,0722	0,0832	0,1250	0,1250	0,1250	0,1340	0,1741	0,1741	0,1911	0,2048		0,0366	0,1158	0,80%
4.3	REAGENTE ARLA 32	0,0000	0,1042	0,0393	0,0142	0,1069		0,1235	0,0849	0,1921	0,2389	0,1963	0,0000		0,0896	0,62%
4.4	RODAGEM		0,2406	0,3130	0,3649	0,3649	0,3649	0,3649	0,4334	0,4334	0,4334	0,5116		0,3649	0,3461	2,38%
4.5	PEÇAS E ACESSÓRIOS e serviços de terceiros relativos a manutenção	0,0000	0,3207	0,5224	0,9615	1,4853	1,7348	1,4941	2,3073	1,3192	1,6923	1,7770	0,0000	0,5650	1,0148	6,98%
4.6	BATERIAS	0,0000	0,0000	0,0000	0,0000	0,0000	0,0000	0,5152	0,0000	0,0000	0,0000	0,0000	0,0000	0,0000	0,0244	0,17%
5	**PESSOAL DE OPERAÇÃO E DE ADMINISTRAÇÃO, ENCARGOS E BENEFÍCIOS**	0,0000	6,2871	6,2871	6,2871	6,2871	6,2871	6,8640	6,2871	6,2871	6,2871	6,2871	0,0000	6,2871	6,3145	43,44%
5.1	PESSOAL OPERACIONAL	0,0000	3,0623	3,0623	3,0623	3,0623	3,0623	3,3504	3,0623	3,0623	3,0623	3,0623	0,0000	3,0623	3,0760	21,16%
5.2	ENCARGOS SOCIAIS - 55,8477%		1,7102	1,7102	1,7102	1,7102	1,7102	1,8711	1,7102	1,7102	1,7102	1,7102		1,7102	1,7179	11,82%
5.3	**BENEFÍCIOS**	0,0000	1,0645	1,0645	1,0645	1,0645	1,0645	1,1512	1,0645	1,0645	1,0645	1,0645	0,0000	1,0645	1,0686	7,35%
5.3.1	CESTA BÁSICA		0,9334	0,9334	0,9334	0,9334	0,9334	1,0152	0,9334	0,9334	0,9334	0,9334		0,9334	0,9373	6,45%
5.3.2	PLANO DE SAÚDE	0,0000	0,1103	0,1103	0,1103	0,1103	0,1103	0,1147	0,1103	0,1103	0,1103	0,1103	0,0000	0,1103	0,1105	0,76%
5.3.3	SEGURO DE VIDA		0,0113	0,0113	0,0113	0,0113	0,0113	0,0118	0,0113	0,0113	0,0113	0,0113		0,0113	0,0114	0,08%
5.3.4	ABONO SALARIAL	0,0000	0,0094	0,0094	0,0094	0,0094	0,0094	0,0094	0,0094	0,0094	0,0094	0,0094	0,0000	0,0094	0,0094	0,06%
5.6	PESSOAL DE ADMINISTRAÇÃO		0,3182	0,3182	0,3182	0,3182	0,3182	0,3471	0,3182	0,3182	0,3182	0,3182		0,3182	0,3195	2,20%
5.7	ENCARGOS SOCIAIS - 55,8477%	0,0000	0,1319	0,1319	0,1319	0,1319	0,1319	0,1443	0,1319	0,1319	0,1319	0,1319	0,0000	0,1319	0,1324	0,91%
6	**CUSTO DE ADMINISTRAÇÃO**	0,0000	0,7355	0,7355	0,7355	0,7355	0,7355	1,5282	0,7355	0,7355	0,7355	0,7355	0,0000	0,7355	0,7731	5,32%
6.1	DESPESAS ADMINISTRATIVAS	0,0000	0,4051	0,4051	0,4051	0,4051	0,4051	0,4423	0,4051	0,4051	0,4051	0,4051	0,0000	0,4051	0,4069	2,80%
6.2	OUTROS CUSTOS ADMINISTRATIVOS de ordem operacional		0,3304	0,3304	0,3304	0,3304	0,3304	0,3304	0,3304	0,3304	0,3304	0,3304		0,3304	0,3304	2,27%
6.3	TAXA DE RISCO	0,0000	0,0000	0,0000	0,0000	0,0000	0,0000	0,7555	0,0000	0,0000	0,0000	0,0000	0,0000	0,0000	0,0358	0,25%
6.3.1	RISCO OPERACIONAL (EXCLUSIVO VEÍCULO HÍBRIDO)							0,7555							0,0358	0,25%
7	**AMORTIZAÇÃO**	0,0000	0,3465	0,5754	1,0706	1,6366	1,9012	1,6552	2,5298	1,4464	2,0248	2,0563	0,0000	4,2696	1,1511	7,92%
7.1	VEÍCULOS	0,0000	0,3298	0,5473	1,0074	1,5562	1,8176	1,5567	2,4180	1,3825	1,9043	1,9655	0,0000	3,9972	1,0946	7,53%
7.2	INSTALAÇÕES, EDIFICAÇÕES E EQUIPAMENTOS		0,0167	0,0282	0,0632	0,0804	0,0836	0,0985	0,1118	0,0639	0,1205	0,0908		0,2724	0,0565	0,39%
8	**RENTABILIDADE JUSTA**	0,0000	0,5667	0,9763	1,0496	1,9972	2,0356	2,2832	2,7618	2,3687	2,5298	3,7832	0,0000	7,4010	1,6182	11,13%
8.1	VEÍCULOS	0,0000	0,2765	0,4811	0,4887	0,9886	1,0291	1,1543	1,3962	1,1975	1,2789	1,9126	0,0000	4,5589	0,8118	5,58%
8.3	IMPOSTOS EXCLUSIVOS - VEÍCULOS		0,1419	0,2469	0,2508	0,5073	0,5281	0,5924	0,7165	0,6146	0,6564	0,9816		2,3397	0,4166	2,87%
8.2	INSTALAÇÕES, EDIFIC., EQUIPAM. E ALMOX	0,0000	0,0981	0,1641	0,2049	0,3313	0,3161	0,3546	0,4289	0,3679	0,3929	0,5876	0,0000	0,3320	0,2575	1,77%
8.3	IMPOSTOS EXCLUSIVOS - INSTALAÇÕES...		0,0503	0,0842	0,1052	0,1700	0,1622	0,1820	0,2201	0,1888	0,2016	0,3015		0,1704	0,1322	0,91%
9	**IMPOSTOS, TAXAS E ARRE.**	0,0000	0,8402	0,8624	0,9738	1,2033	1,0371	1,3787	1,3587	1,3577	1,5161	1,5664	0,0000	1,6697	1,0757	7,40%
11	**DESCONTO INVESTIMENTO NÃO REALIZADO**			-0,8564	-1,5882	-0,8567	-3,3748		-2,7207	-0,3758		-1,1339			-0,8732	-6,01%
	BASE PARA TRIBUTOS	0,0000	10,4793	10,7565	12,1465	15,0080	12,9355	17,1963	16,9465	16,9339	18,9104	19,5377	0,0000	20,8258	13,4175	92,30%
9.1	**TRIBUTOS FEDERAIS**	0,0000	0,1701	0,1746	0,1971	0,2436	0,2099	0,2791	0,2750	0,2748	0,3069	0,3171	0,0000	0,3380	0,2177	1,50%
9.1.1	PIS .: 0,065%	0,0000	0,0071	0,0073	0,0082	0,0101	0,0087	0,0116	0,0114	0,0114	0,0127	0,0132	0,0000	0,0140	0,0090	0,06%
9.1.2	COFINS .: 0,300%		0,0326	0,0335	0,0378	0,0467	0,0402	0,0535	0,0527	0,0527	0,0588	0,0608		0,0648	0,0417	0,29%
9.1.3	IMPOSTO FEDERAL - CPRB .: 1,20%	0,0000	0,1304	0,1338	0,1511	0,1868	0,1610	0,2140	0,2109	0,2107	0,2353	0,2431	0,0000	0,2591	0,1670	1,15%
9.2	**TRIBUTOS MUNICIPAIS**	0,0000	0,6701	0,6878	0,7767	0,9597	0,8272	1,0996	1,0637	1,0629	1,2093	1,2494	0,0000	1,3317	0,8580	5,90%
9.2.1	ISS .: 2,00%	0,0000	0,2173	0,2231	0,2519	0,3113	0,2683	0,3566	0,3515	0,3512	0,3922	0,4052	0,0000	0,4319	0,2783	1,91%
9.2.2	TAXA GERENCIAMENTO F.U.C .: 4,00%		0,4528	0,4648	0,5248	0,6485	0,5589	0,7430	0,7322	0,7317	0,8171	0,8442		0,8998	0,5797	3,99%
10	**RECOMPOSIÇÃO DA DIFERENÇA DE CUSTO DE PESSOAL - FEVEREIRO**	0,0000	0,0439	0,0439	0,0439	0,0439	0,0439	0,0439	0,0439	0,0439	0,0439	0,0439	0,0000	0,0439	0,0439	0,30%
	CUSTO km TOTAL	0,0000	11,3634	11,6628	13,1643	16,2552	14,0165	18,6189	18,3491	18,3355	20,4705	21,1481	0,0000	22,5394	14,53716	100,00%
														PARTICIPAÇÃO DO LOTE 01 - CONSÓRCIO PONTUAL PELO CUSTO/km :	30,281690%	

Exportado do Sistema Único de Protocolo - Protocolo 01-089864/2026 - Processos Eletrônicos - Manifestação Tramitação em 07/04/2026 às 17:16

PREFEITURA MUNICIPAL DE CURITIBA — **LOTE 02**

URBS - URBANIZAÇÃO DE CURITIBA S.A — VALOR A PARTIR DE .: LOR A PARTIR DE .: 01/04/2026

COMPOSIÇÃO DO CUSTO/km PROJETADO POR TIPO DE VEÍCULO — **1º A**

	FROTA OPERANTE	0	31	140	19	60	0	8	76	9	18	45	1	2	409	
	FROTA OPERANTE EXCLUSIVA SÁBADO (DOUBLE DECK)															
1	QUILOMETRAGEM MEDIA MENSAL	0,00	272.586,99	793.072,36	146.595,50	296.068,58	0,00	29.974,82	392.431,52	28.246,11	86.931,74	230.495,21	6.206,86	14.709,12	2.297.318,82	
	ITENS DO CÁLCULO	MICRO	MICRO ESPECIAL	COMUM	PADRON	PADRON LD	PADRON DD	PADRON HÍBRIDO	ARTICULADO 18 m	ARTICULADO LD 18 m	ARTICULADO 20 m	BIARTICULADO	eCOMUM	ePADRON	Custo/km médio	Peso
4	**CUSTOS DEPENDENTES**	0,0000	2,5439	3,0531	4,5285	5,2058	0,0000	5,5671	7,3603	7,1912	8,4054	8,0004	2,1510	2,1100	4,8741	31,08%
4.1	COMBUSTÍVEL	0,0000	1,8058	2,0807	3,1264	3,1264	0,0000	2,2341	4,3536	4,3536	4,7778	5,1202	1,1661	1,1661	3,0665	19,55%
4.2	LUBRIFICANTES	0,0000	0,0722	0,0832	0,1251	0,1251	0,0000	0,1340	0,1741	0,1741	0,1911	0,2048	0,0366	0,0366	0,1232	0,79%
4.3	REAGENTE ARLA 32	0,0000	0,0932	0,0647	0,0165	0,1303	0,0000	0,1257	0,1604	0,1693	0,2389	0,1081	0,0000	0,0000	0,1022	0,65%
4.4	RODAGEM	0,0000	0,2407	0,3131	0,3649	0,3649	0,0000	0,3649	0,4335	0,4335	0,4335	0,5117	0,3649	0,3649	0,3621	2,31%
4.5	PEÇAS E ACESSÓRIOS e serviços de terceiros relativos à manutenção	0,0000	0,3320	0,5114	0,8956	1,4591	0,0000	2,1931	2,2387	2,0607	2,7642	2,0556	0,5834	0,5424	1,2134	7,74%
4.6	BATERIAS	0,0000	0,0000	0,0000	0,0000	0,0000	0,0000	0,5152	0,0000	0,0000	0,0000	0,0000	0,0000	0,0000	0,0067	0,04%
5	**PESSOAL DE OPERAÇÃO E DE ADMINISTRAÇÃO, ENCARGOS E BENEFÍCIOS**	0,0000	6,4379	6,4379	6,4379	6,4379	0,0000	7,0285	6,4379	6,4379	6,4379	6,4379	6,4379	6,4379	6,4456	41,10%
5.1	PESSOAL OPERACIONAL	0,0000	3,1235	3,1235	3,1235	3,1235	0,0000	3,4173	3,1235	3,1235	3,1235	3,1235	3,1235	3,1235	3,1273	19,94%
5.2	ENCARGOS SOCIAIS - 55,8477%	0,0000	1,7444	1,7444	1,7444	1,7444	0,0000	1,9085	1,7444	1,7444	1,7444	1,7444	1,7444	1,7444	1,7465	11,14%
5.3	**BENEFÍCIOS**	0,0000	1,1092	1,1092	1,1092	1,1092	0,0000	1,1996	1,1092	1,1092	1,1092	1,1092	1,1092	1,1092	1,1104	7,08%
5.3.1	CESTA BÁSICA	0,0000	0,9726	0,9726	0,9726	0,9726	0,0000	1,0579	0,9726	0,9726	0,9726	0,9726	0,9726	0,9726	0,9738	6,21%
5.3.2	PLANO DE SAÚDE	0,0000	0,1149	0,1149	0,1149	0,1149	0,0000	0,1195	0,1149	0,1149	0,1149	0,1149	0,1149	0,1149	0,1150	0,73%
5.3.3	SEGURO DE VIDA	0,0000	0,0118	0,0118	0,0118	0,0118	0,0000	0,0123	0,0118	0,0118	0,0118	0,0118	0,0118	0,0118	0,0118	0,08%
5.3.4	ABONO SALARIAL	0,0000	0,0098	0,0098	0,0098	0,0098	0,0000	0,0098	0,0098	0,0098	0,0098	0,0098	0,0098	0,0098	0,0098	0,06%
5.6	PESSOAL DE ADMINISTRAÇÃO	0,0000	0,3263	0,3263	0,3263	0,3263	0,0000	0,3560	0,3263	0,3263	0,3263	0,3263	0,3263	0,3263	0,3267	2,08%
5.7	ENCARGOS SOCIAIS - 55,8477%	0,0000	0,1345	0,1345	0,1345	0,1345	0,0000	0,1471	0,1345	0,1345	0,1345	0,1345	0,1345	0,1345	0,1347	0,86%
6	**CUSTO DE ADMINISTRAÇÃO**	0,0000	0,7640	0,7640	0,7640	0,7640	0,0000	1,5575	0,7640	0,7640	0,7640	0,7640	0,7640	0,7640	0,7744	4,94%
6.1.1	DESPESAS ADMINISTRATIVAS	0,0000	0,4148	0,4148	0,4148	0,4148	0,0000	0,4529	0,4148	0,4148	0,4148	0,4148	0,4148	0,4148	0,4153	2,65%
6.1.2	OUTROS CUSTOS ADMINISTRATIVOS de ordem operacional	0,0000	0,3492	0,3492	0,3492	0,3492	0,0000	0,3492	0,3492	0,3492	0,3492	0,3492	0,3492	0,3492	0,3492	2,23%
6.1.3	TAXA DE RISCO	0,0000	0,0000	0,0000	0,0000	0,0000	0,0000	0,7555	0,0000	0,0000	0,0000	0,0000	0,0000	0,0000	0,0099	0,06%
6.1.3.1	RISCO OPERACIONAL (EXCLUSIVO VEÍCULO HÍBRIDO)							0,7555							0,0099	0,06%
7	**AMORTIZAÇÃO**	0,0000	0,3416	0,5602	1,0035	1,5992	0,0000	2,4294	2,4386	2,2447	3,0113	2,3636	5,0005	4,2327	1,3716	8,75%
7.1	VEÍCULOS	0,0000	0,3211	0,5266	0,9221	1,5023	0,0000	2,2848	2,3052	2,1219	2,8461	2,2343	4,5319	3,8372	1,2907	8,23%
7.2	INSTALAÇÕES, EDIFICAÇÕES E EQUIPAMENTOS	0,0000	0,0206	0,0336	0,0814	0,0969	0,0000	0,1446	0,1334	0,1228	0,1653	0,1294	0,4686	0,3955	0,0810	0,52%
8	**RENTABILIDADE JUSTA**	0,0000	0,5609	0,9531	1,0129	1,9343	0,0000	3,3522	2,6220	3,6863	2,7791	4,3985	8,5863	7,3534	1,8632	11,88%
8.1	VEÍCULOS	0,0000	0,2772	0,4697	0,4555	0,9581	0,0000	1,6943	1,3252	1,8632	1,4047	2,2232	5,1018	4,3764	0,9370	5,98%
8.1	IMPOSTOS EXCLUSIVOS - VEÍCULOS	0,0000	0,1424	0,2412	0,2339	0,4920	0,0000	0,8701	0,6805	0,9568	0,7214	1,1417	2,6199	2,2474	0,4812	3,07%
8.2	INSTALAÇÕES, EDIFIC., EQUIPAM. E ALMOX	0,0000	0,0934	0,1600	0,2138	0,3199	0,0000	0,5205	0,4071	0,5724	0,4314	0,6830	0,5712	0,4821	0,2940	1,88%
8.2	IMPOSTOS EXCLUSIVOS - INSTALAÇÕES...	0,0000	0,0480	0,0822	0,1096	0,1643	0,0000	0,2673	0,2091	0,2939	0,2216	0,3507	0,2933	0,2476	0,1510	0,96%
9	**IMPOSTOS, TAXAS E ARRE.**	0,0000	0,8537	0,9046	0,9866	1,2399	0,0000	1,5983	1,4823	1,5414	1,7156	1,5016	1,8392	1,6755	1,1606	7,40%
11	**DESCONTO INVESTIMENTO NÃO REALIZADO**			-0,4862	-1,4418	-0,4765			-1,1345	-1,0982		-3,2350			-0,8531	-5,44%
	BASE PARA TRIBUTOS	0,0000	10,6484	11,2822	12,3050	15,4647	0,0000	19,9347	18,4884	19,2259	21,3978	18,7295	22,9398	20,3981	14,4759	92,31%
9.1	**TRIBUTOS FEDERAIS**	0,0000	0,1728	0,1831	0,1997	0,2510	0,0000	0,3235	0,3000	0,3120	0,3473	0,3040	0,3723	0,3391	0,2349	1,50%
9.1.1	PIS .: 0,065%	0,0000	0,0072	0,0076	0,0083	0,0104	0,0000	0,0134	0,0125	0,0130	0,0144	0,0126	0,0155	0,0141	0,0098	0,06%
9.1.2	COFINS .: 0,300%	0,0000	0,0331	0,0351	0,0383	0,0481	0,0000	0,0620	0,0575	0,0598	0,0666	0,0583	0,0714	0,0650	0,0450	0,29%
9.1.3	IMPOSTO FEDERAL - CPRB .: 1,20%	0,0000	0,1325	0,1404	0,1531	0,1924	0,0000	0,2481	0,2301	0,2392	0,2663	0,2331	0,2855	0,2600	0,1801	1,15%
9.2	**TRIBUTOS MUNICIPAIS**	0,0000	0,6809	0,7215	0,7869	0,9889	0,0000	1,2748	1,1823	1,2294	1,3683	1,1977	1,4669	1,3364	0,9257	5,90%
9.2.1	ISS .: 2,00%	0,0000	0,2208	0,2340	0,2552	0,3207	0,0000	0,4134	0,3834	0,3987	0,4438	0,3884	0,4758	0,4334	0,3002	1,91%
9.2.2	TAXA GERENCIAMENTO F.U.C .: 4,00%	0,0000	0,4601	0,4875	0,5317	0,6682	0,0000	0,8613	0,7988	0,8307	0,9245	0,8092	0,9912	0,9029	0,6255	3,99%
10	**RECOMPOSIÇÃO DA DIFERENÇA DE CUSTO DE PESSOAL - FEVEREIRO**	0,0000	0,0451	0,0451	0,0451	0,0451	0,0000	0,0451	0,0451	0,0451	0,0451	0,0451	0,0451	0,0451	0,0451	0,29%
	CUSTO km TOTAL	0,0000	11,5472	12,2318	13,3366	16,7497	0,0000	21,5780	20,0157	20,8124	23,1585	20,2762	24,8241	22,6187	15,68155	100,00%

PARTICIPAÇÃO DO LOTE 02 - CONSÓRCIO TRANSBUS PELO CUSTO/km : 34,064744%

Exportado do Sistema Único de Processos 01-089864/2026 - por Carlos Eduardo Manika Matrícula 1.554 em 07/08/2026 [illegible]

PREFEITURA MUNICIPAL DE CURITIBA — **LOTE 03**

URBS - URBANIZAÇÃO DE CURITIBA S.A — **VALOR A PARTIR DE .:** 01/04/2026

COMPOSIÇÃO DO CUSTO/km PROPOSTOS POR TIPO DE VEÍCULO — **1º A**

	FROTA OPERANTE	1	24	142	12	75	0	0	58	10	20	70	0	2	414	-
	FROTA OPERANTE EXCLUSIVA SÁBADO (DOUBLE DECK)														0	
1	QUILOMETRAGEM MÉDIA MENSAL	5.700,53	203.018,69	914.985,89	96.045,06	340.255,86	0,00	0,00	301.961,86	30.620,15	97.570,35	324.346,35	0,00	14.630,40	2.329.135,13	
	ITENS DO CÁLCULO	MICRO	MICRO ESPECIAL	COMUM	PADRON	PADRON LD	PADRON DD	PADRON HÍBRIDO	ARTICULADO 18 m	ARTICULADO LD 18 m	ARTICULADO 20 m	BIARTICULADO	eCOMUM	ePADRON	Custo/km médio	Peso
4	**CUSTOS DEPENDENTES**	**1,8147**	**2,5075**	**2,9903**	**4,6359**	**5,3275**	0,0000	0,0000	**7,3352**	**7,2037**	**8,3655**	**8,1858**	0,0000	**2,1129**	**4,9165**	**30,37%**
4.1	COMBUSTÍVEL	1,3331	1,8057	2,0807	3,1263	3,1263	0,0000	0,0000	4,3534	4,3534	4,7777	5,1201	0,0000	1,1861	**3,1058**	**19,18%**
4.2	LUBRIFICANTES	0,0533	0,0722	0,0832	0,1251	0,1251			0,1741	0,1741	0,1911	0,2048		0,0366	**0,1242**	**0,77%**
4.3	REAGENTE ARLA 32		0,0376	0,0637	0,1563	0,1355	0,0000	0,0000	0,1539	0,1306	0,2269	0,0805	0,0000		**0,0969**	**0,60%**
4.4	RODAGEM	0,1636	0,2407	0,3131	0,3649	0,3649			0,4334	0,4334	0,4334	0,5116		0,3649	**0,3663**	**2,26%**
4.5	PEÇAS E ACESSÓRIOS e serviços de terceiros relativos à manutenção	0,2647	0,3512	0,4496	0,8633	1,5757	0,0000	0,0000	2,2203	2,1121	2,7363	2,2688	0,0000	0,5453	**1,2233**	**7,56%**
4.6	BATERIAS	0,0000	0,0000	0,0000	0,0000	0,0000	0,0000	0,0000	0,0000	0,0000	0,0000	0,0000	0,0000	0,0000	**0,0000**	
5	**PESSOAL DE OPERAÇÃO E DE ADMINISTRAÇÃO, ENCARGOS E BENEFÍCIOS**	**6,9362**	**6,9362**	**6,9362**	**6,9362**	**6,9362**	0,0000	0,0000	**6,9362**	**6,9362**	**6,9362**	**6,9362**	0,0000	**6,9362**	**6,9362**	**42,85%**
5.1	PESSOAL OPERACIONAL	3,3529	3,3529	3,3529	3,3529	3,3529	0,0000	0,0000	3,3529	3,3529	3,3529	3,3529	0,0000	3,3529	**3,3529**	**20,71%**
5.2	ENCARGOS SOCIAIS - 55,8477%	1,8725	1,8725	1,8725	1,8725	1,8725			1,8725	1,8725	1,8725	1,8725		1,8725	**1,8725**	**11,57%**
5.3	**BENEFÍCIOS**	**1,2143**	**1,2143**	**1,2143**	**1,2143**	**1,2143**	0,0000	0,0000	**1,2143**	**1,2143**	**1,2143**	**1,2143**	0,0000	**1,2143**	**1,2143**	**7,50%**
5.3.1	CESTA BÁSICA	1,0647	1,0647	1,0647	1,0647	1,0647			1,0647	1,0647	1,0647	1,0647		1,0647	**1,0647**	**6,58%**
5.3.2	PLANO DE SAÚDE	0,1258	0,1258	0,1258	0,1258	0,1258	0,0000	0,0000	0,1258	0,1258	0,1258	0,1258	0,0000	0,1258	**0,1258**	**0,78%**
5.3.3	SEGURO DE VIDA	0,0129	0,0129	0,0129	0,0129	0,0129			0,0129	0,0129	0,0129	0,0129		0,0129	**0,0129**	**0,08%**
5.3.4	ABONO SALARIAL	0,0108	0,0108	0,0108	0,0108	0,0108	0,0000	0,0000	0,0108	0,0108	0,0108	0,0108	0,0000	0,0108	**0,0108**	**0,07%**
5.6	PESSOAL DE ADMINISTRAÇÃO	0,3521	0,3521	0,3521	0,3521	0,3521			0,3521	0,3521	0,3521	0,3521		0,3521	**0,3521**	**2,18%**
5.7	ENCARGOS SOCIAIS - 55,8477%	0,1444	0,1444	0,1444	0,1444	0,1444	0,0000	0,0000	0,1444	0,1444	0,1444	0,1444	0,0000	0,1444	**0,1444**	**0,89%**
6	**CUSTO DE ADMINISTRAÇÃO**	**0,8223**	**0,8223**	**0,8223**	**0,8223**	**0,8223**	0,0000	0,0000	**0,8223**	**0,8223**	**0,8223**	**0,8223**	0,0000	**0,8223**	**0,8223**	**5,08%**
6.1.1	DESPESAS ADMINISTRATIVAS	0,4469	0,4469	0,4469	0,4469	0,4469	0,0000	0,0000	0,4469	0,4469	0,4469	0,4469	0,0000	0,4469	**0,4469**	**2,76%**
6.1.2	OUTROS CUSTOS ADMINISTRATIVOS de ordem operacional	0,3754	0,3754	0,3754	0,3754	0,3754			0,3754	0,3754	0,3754	0,3754		0,3754	**0,3754**	**2,32%**
6.1.3	TAXA DE RISCO	0,0000	0,0000	0,0000	0,0000	0,0000	0,0000	0,0000	0,0000	0,0000	0,0000	0,0000	0,0000	0,0000	**0,0000**	**0,00%**
6.1.3.1	RISCO OPERACIONAL (EXCLUSIVO VEÍCULO HÍBRIDO)															
7	**AMORTIZAÇÃO**	**0,2884**	**0,3537**	**0,4915**	**0,9685**	**1,7241**	0,0000	0,0000	**2,4129**	**2,2952**	**2,9737**	**2,6029**	0,0000	**4,0822**	**1,3721**	**8,48%**
7.1	VEÍCULOS	0,2724	0,3328	0,4620	0,8869	1,6188	0,0000	0,0000	2,2809	2,1697	2,8110	2,4605	0,0000	3,8578	**1,2931**	**7,99%**
7.2	INSTALAÇÕES, EDIFICAÇÕES E EQUIPAMENTOS	0,0160	0,0208	0,0295	0,0816	0,1053			0,1320	0,1255	0,1627	0,1425		0,2244	**0,0790**	**0,49%**
8	**RENTABILIDADE JUSTA**	**0,6607**	**0,5773**	**0,8114**	**1,3362**	**2,0810**	0,0000	0,0000	**2,5547**	**3,8000**	**2,8618**	**4,8233**	0,0000	**7,0739**	**1,9469**	**12,03%**
8.1	VEÍCULOS	0,3339	0,2861	0,4003	0,6152	1,0292	0,0000	0,0000	1,2912	1,9206	1,4465	2,4377	0,0000	4,4000	**0,9791**	**6,05%**
8.1	IMPOSTOS EXCLUSIVOS - VEÍCULOS	0,1715	0,1470	0,2056	0,3160	0,5286			0,6632	0,9864	0,7429	1,2521		2,2599	**0,5029**	**3,11%**
8.2	INSTALAÇÕES, EDIFIC., EQUIPAM. E ALMOX	0,1026	0,0953	0,1357	0,2675	0,3457	0,0000	0,0000	0,3966	0,5900	0,4442	0,7489	0,0000	0,2735	**0,3072**	**1,90%**
8.2	IMPOSTOS EXCLUSIVOS - INSTALAÇÕES...	0,0527	0,0489	0,0697	0,1374	0,1776			0,2037	0,3030	0,2282	0,3846		0,1405	**0,1578**	**0,97%**
9	**IMPOSTOS, TAXAS E ARRE.**	**0,7813**	**0,8670**	**0,9331**	**1,1785**	**1,3203**	0,0000	0,0000	**1,5089**	**1,5255**	**1,7406**	**1,5316**	0,0000	**1,6859**	**1,1980**	**7,40%**
11	**DESCONTO INVESTIMENTO NÃO REALIZADO**	-0,7778	-0,3830	-0,4136		-0,4235			-1,2413	-2,0307	-0,2500	-4,2668			**-1,0519**	**-6,50%**
	BASE PARA TRIBUTOS	9,7445	10,8140	11,6380	14,6992	16,4676	0,0000	0,0000	18,8199	19,0268	21,7095	19,1037	0,0000	21,0275	14,9421	92,30%
9.1	**TRIBUTOS FEDERAIS**	**0,1581**	**0,1755**	**0,1889**	**0,2385**	**0,2672**	0,0000	0,0000	**0,3054**	**0,3088**	**0,3523**	**0,3100**	0,0000	**0,3412**	**0,2425**	**1,50%**
9.1.1	PIS .: 0,065%	0,0066	0,0073	0,0078	0,0099	0,0111	0,0000	0,0000	0,0127	0,0128	0,0146	0,0129	0,0000	0,0142	**0,0101**	**0,06%**
9.1.2	COFINS .: 0,300%	0,0303	0,0336	0,0362	0,0457	0,0512			0,0585	0,0592	0,0675	0,0594		0,0654	**0,0465**	**0,29%**
9.1.3	IMPOSTO FEDERAL - CPRB .: 1,20%	0,1213	0,1346	0,1448	0,1829	0,2049	0,0000	0,0000	0,2342	0,2368	0,2701	0,2377	0,0000	0,2617	**0,1859**	**1,15%**
9.2	**TRIBUTOS MUNICIPAIS**	**0,6231**	**0,6915**	**0,7442**	**0,9400**	**1,0530**	0,0000	0,0000	**1,2035**	**1,2167**	**1,3882**	**1,2216**	0,0000	**1,3446**	**0,9555**	**5,90%**
9.2.1	ISS .: 2,00%	0,2021	0,2243	0,2414	0,3049	0,3415	0,0000	0,0000	0,3903	0,3946	0,4502	0,3962	0,0000	0,4361	**0,3099**	**1,91%**
9.2.2	TAXA GERENCIAMENTO F.U.C .: 4,00%	0,4210	0,4672	0,5028	0,6351	0,7115			0,8132	0,8221	0,9380	0,8254		0,9085	**0,6456**	**3,99%**
10	**RECOMPOSIÇÃO DA DIFERENÇA DE CUSTO DE PESSOAL - FEVEREIRO**	**0,0487**	**0,0487**	**0,0487**	**0,0487**	**0,0487**	0,0000	0,0000	**0,0487**	**0,0487**	**0,0487**	**0,0487**	0,0000	**0,0487**	**0,0487**	**0,30%**
	CUSTO km TOTAL	**10,5745**	**11,7297**	**12,6197**	**15,9264**	**17,8366**	**0,0000**	**0,0000**	**20,3775**	**20,6010**	**23,4988**	**20,6841**	**0,0000**	**22,7621**	**16,18876**	**100,00%**

PARTICIPAÇÃO DO LOTE 03 - CONSÓRCIO PIONEIRO PELO CUSTO/km : **35,653566%**

Exportado do Sistema Único de Protocolo 01-089864/2026 - por Carlos Eduardo Manika Bacula 83[illegible] em 07/0[illegible]/26 às [illegible]:16

PREFEITURA MUNICIPAL DE CURITIBA

URBS - URBANIZAÇÃO DE CURITIBA S.A

SISTEMA

VALOR A PARTIR DE .: 01/04/2026

COMPOSIÇÃO DO CUSTO/km POR TIPO DE VEÍCULO - MEDIA - RIT DE CURITIBA - PLANILHA DE REMUNERAÇÃO DAS EMPRESAS

																		PMM MÉDIO
	FROTA OFERANTE	1	107	401	53	192	6	27	175	36	44	145	1	6	1.194			5.719,77
1	QUILOMETRAGEM MÉDIA MENSAL	5.700,53	928.801,09	2.369.311,91	400.733,57	910.631,19	23.151,01	134.463,40	900.321,07	142.202,07	231.827,43	732.578,94	5.206,86	43.459,68	6.829.408,733			
	ITENS DO CÁLCULO	MICRO	MICRO ESPECIAL	COMUN	PADRON	PADRON LD	PADRON DD	PADRON HÍBRIDO	ARTICULADO 18 m	ARTICULADO LD 18 m	ARTICULADO 20 m	BIARTICULADO	eCOMUN	ePADRON	Custo/km médio	Peso	Participação Tarifa	Custo Médio Mensal pela km
4	CUSTOS DEPENDENTES	1,8147	2,5357	3,0248	4,5792	5,2520	5,3509	5,0220	7,3502	6,7724	8,1697	8,0362	2,1510	2,1184	4,7465	30,65%	2,8148	32.416.126,22
4.1	COMBUSTÍVEL	1,3331	1,8057	2,0806	3,1263	3,1263	3,1261	2,2340	4,3534	4,3533	4,7777	5,1201	1,1661	1,1661	3,0079	19,42%	1,7837	20.541.848,83
4.2	LUBRIFICANTES	0,0533	0,0722	0,0832	0,1251	0,1251	0,1250	0,1340	0,1741	0,1741	0,1911	0,2048	0,0366	0,0366	0,1211	0,78%	0,0718	827.182,83
4.3	REAGENTE ARLA 32		0,0854	0,0572	0,0491	0,1252		0,1239	0,1409	0,1743	0,2339	0,1172			0,0963	0,62%	0,0571	657.991,25
4.4	RODAGEM	0,1636	0,2406	0,3130	0,3649	0,3649	0,3649	0,3649	0,4334	0,4334	0,4334	0,5116	0,3649	0,3649	0,3584	2,31%	0,2125	2.447.516,57
4.5	PEÇAS E ACESSÓRIOS e serviços de terceiros relativos à manutenção	0,2647	0,3307	0,4906	0,9139	1,5106	1,7348	1,6499	2,2482	1,6372	2,5336	2,0824	0,5834	0,5507	1,1527	7,44%	0,6836	7.872.310,52
4.6	BATERIAS							0,5152							0,0101	0,07%	0,0060	69.276,21
5	PESSOAL DE OPERAÇÃO E DE ADMINISTRAÇÃO, ENCARGOS E BENEFÍCIOS	6,9362	6,4732	6,5882	6,4978	6,5787	6,2871	6,9007	6,5705	6,4568	6,6168	6,6219	6,4379	6,5566	6,5706	42,43%	3,8965	44.873.407,84
5.1	PESSOAL OPERACIONAL	3,3529	3,1438	3,1950	3,1543	3,1908	3,0623	3,3653	3,1864	3,1370	3,2076	3,2102	3,1235	3,1808	3,1877	20,59%	1,8904	21.770.051,34
5.2	ENCARGOS SOCIAIS - 41,6213%	1,8725	1,7557	1,7843	1,7616	1,7820	1,7102	1,8795	1,7796	1,7520	1,7913	1,7928	1,7444	1,7764	1,7803	11,50%	1,0557	12.158.075,50
5.3	BENEFÍCIOS	1,2143	1,1104	1,1373	1,1167	1,1350	1,0645	1,1620	1,1342	1,1056	1,1443	1,1449	1,1092	1,1300	1,1323	7,31%	0,6715	7.733.193,23
5.3.1	CESTA BÁSICA	1,0847	0,9736	0,9973	0,9792	0,9952	0,9334	1,0248	0,9946	0,9695	1,0034	1,0039	0,9726	0,9909	0,9930	6,41%	0,5889	6.781.743,04
5.3.2	PLANO DE SAÚDE	0,1258	0,1151	0,1179	0,1157	0,1176	0,1103	0,1208	0,1175	0,1146	0,1186	0,1186	0,1149	0,1171	0,1173	0,76%	0,0695	800.763,52
5.3.3	SEGURO DE VIDA	0,0120	0,0118	0,0121	0,0119	0,0121	0,0113	0,0119	0,0121	0,0118	0,0122	0,0122	0,0118	0,0120	0,0121	0,08%	0,0071	82.296,00
5.3.4	ABONO SALARIAL	0,0108	0,0098	0,0101	0,0099	0,0101	0,0094	0,0095	0,0100	0,0098	0,0101	0,0101	0,0098	0,0100	0,0100	0,06%	0,0059	68.390,26
5.6	PESSOAL DE ADMINISTRAÇÃO	0,3521	0,3280	0,3340	0,3293	0,3335	0,3182	0,3491	0,3331	0,3271	0,3355	0,3358	0,3263	0,3324	0,3331	2,15%	0,1975	2.274.700,16
5.7	ENCARGOS SOCIAIS - 35,8477%	0,1444	0,1354	0,1376	0,1358	0,1374	0,1319	0,1449	0,1372	0,1351	0,1381	0,1382	0,1345	0,1370	0,1373	0,89%	0,0814	937.387,62
6	CUSTO DE ADMINISTRAÇÃO	0,8223	0,7629	0,7786	0,7668	0,7772	0,7355	1,5347	0,7771	0,7599	0,7827	0,7829	0,7640	0,7744	0,7903	5,10%	0,4687	5.397.473,48
6.1.1	DESPESAS ADMINISTRATIVAS	0,4469	0,4171	0,4245	0,4187	0,4239	0,4051	0,4446	0,4234	0,4160	0,4253	0,4267	0,4148	0,4225	0,4234	2,73%	0,2511	2.891.295,61
6.1.2	OUTROS CUSTOS ADMINISTRATIVOS de ordem operacional	0,3754	0,3458	0,3541	0,3481	0,3533	0,3304	0,3346	0,3537	0,3439	0,3574	0,3563	0,3492	0,3519	0,3521	2,27%	0,2088	2.404.596,03
6.1.3	TAXA DE RISCO							0,7555							0,0149	0,10%	0,0088	101.581,83
6.1.3.1	RISCO OPERACIONAL (EXCLUSIVO VEÍCULO HÍBRIDO)							0,7555							0,0149	0,10%	0,0088	101.581,83
7	AMORTIZAÇÃO	0,2884	0,3466	0,5379	1,0216	1,6571	1,9912	1,8278	2,4508	1,7878	2,7941	2,3950	5,0005	4,1940	1,3007	8,40%	0,7713	8.882.682,56
7.1	VEÍCULOS	0,2724	0,3279	0,5074	0,9473	1,5620	1,8176	1,7190	2,3228	1,6989	2,6391	2,2692	4,5319	3,9961	1,2282	7,93%	0,7284	8.388.184,95
7.2	INSTALAÇÕES, EDIFICAÇÕES E EQUIPAMENTOS	0,0160	0,0187	0,0305	0,0743	0,0951	0,0836	0,1088	0,1280	0,0889	0,1551	0,1258	0,4686	0,2979	0,0724	0,47%	0,0429	494.497,62
8	RENTABILIDADE JUSTA	0,6607	0,5673	0,9048	1,1049	2,0081	2,0356	2,5215	2,6314	2,9386	2,7630	4,4373	8,5863	7,2748	1,8127	11,71%	1,0750	12.379.802,87
8.1	VEÍCULOS	0,3339	0,2788	0,4461	0,5069	0,9938	1,0291	1,2747	1,3300	1,4854	1,3966	2,2428	5,1018	4,4436	0,9110	5,88%	0,5402	6.221.423,73
8.1	IMPOSTOS EXCLUSIVOS - VEÍCULOS	0,1715	0,1431	0,2290	0,2602	0,5103	0,5281	0,6543	0,6830	0,7626	0,7172	1,1517	2,6199	2,2816	0,4678	3,02%	0,2774	3.194.512,43
8.2	INSTALAÇÕES, EDIFIC., EQUIPAM. E ALMOX	0,1026	0,0951	0,1516	0,2232	0,3330	0,3161	0,3516	0,4086	0,4503	0,4290	0,6090	0,5712	0,3031	0,2867	1,85%	0,1700	1.958.326,88
8.2	IMPOSTOS EXCLUSIVOS - INSTALAÇÕES	0,0527	0,0493	0,0779	0,1146	0,1710	0,1622	0,2010	0,2098	0,2343	0,2203	0,3538	0,2933	0,1864	0,1472	0,95%	0,0873	1.005.539,84
9	IMPOSTOS, TAXAS E ARRE.	0,7813	0,8500	0,9038	0,9972	1,2219	1,1348	1,7750	1,4133	1,3828	1,6854	1,5306	1,7797	1,6772	1,1460	7,40%	0,6796	7.826.342,59
11	DESCONTO INVESTIMENTO NÃO REALIZADO	-0,7778	-0,0837	-0,5615	-1,1546	-0,5712	-3,3748		-1,5331	-0,8757	-0,1052	-3,1821			-0,9274	-5,99%	-0,5500	-6.333.625,57
	BASE PARA TRIBUTOS	9,7445	10,6021	11,2729	12,8163	15,7018	12,9355	17,8067	18,2469	17,8398	21,0212	19,0913	22,9398	20,9182	14,2935	92,30%	8,4763	97.615.867,40
9.1	TRIBUTOS FEDERAIS	0,1581	0,1721	0,1829	0,1776	0,2178	0,3076	0,6364	0,2465	0,2420	0,3411	0,3098	0,3128	0,3395	0,2320	1,50%	0,1376	1.584.163,76
9.1.1	PIS .: 0,065%	0,0066	0,0071	0,0076	0,0032	0,0040	0,0261	0,0739	0,0035	0,0036	0,0142	0,0129	0,0049	0,0141	0,0096	0,06%	0,0057	65.795,94
9.1.2	COFINS .: 0,30%	0,0303	0,0330	0,0351	0,0148	0,0184	0,1205	0,3409	0,0159	0,0164	0,0654	0,0594	0,0225	0,0651	0,0445	0,29%	0,0264	303.673,56
9.1.3	IMPOSTO FEDERAL - CPRB .: 1,20%	0,1213	0,1319	0,1403	0,1595	0,1954	0,1610	0,2216	0,2271	0,2220	0,2616	0,2376	0,2855	0,2603	0,1779	1,15%	0,1055	1.214.694,26
9.2	TRIBUTOS MUNICIPAIS	0,6231	0,6780	0,7209	0,8196	1,0041	0,8272	1,1387	1,1668	1,1408	1,3442	1,2208	1,4669	1,3376	0,9140	5,90%	0,5420	6.242.178,83
9.2.1	ISS - 2,91%	0,2021	0,2199	0,2338	0,2658	0,3256	0,2683	0,3693	0,3784	0,3700	0,4380	0,3959	0,4758	0,4338	0,2964	1,91%	0,1758	2.024.490,43
9.2.2	TAXA DE GERENCIAMENTO - 4,99%	0,4210	0,4581	0,4871	0,5538	0,6784	0,5589	0,7694	0,7884	0,7708	0,9063	0,8249	0,9912	0,9038	0,6176	3,99%	0,3662	4.217.688,40
10	RECOMPOSIÇÃO DA DIFERENÇA DE CUSTO DE PESSOAL - FEVEREIRO	0,0487	0,0453	0,0462	0,0455	0,0461	0,0439	0,0442	0,0460	0,0452	0,0464	0,0464	0,0451	0,0459	0,0460	0,30%	0,0273	313.833,84
	CUSTO km TOTAL	10,5745	11,4974	12,2228	13,8590	16,9698	14,1142	19,6259	19,7062	19,2678	22,7530	20,6683	24,7646	22,6413	15,4854	100,00%	9,1831	105.756.043,84

PASSAGEIROS PREVISTO .: 11.516.333

IPK .: 1,6863

TARIFA TÉCNICA .: 9,1831

Exportado do Sistema Único de Protocolos - 01-089864/2026 - por Thomas Eduardo Mancia - Matrícula 1234454 em 18/02/2026 às 18:27:34

Protocolo 01-089864/2026 Anexo 8.2 - RESOLUÇÃO DIR 016 2026 TARIFA TÉCNICA ABRIL do Trâmite 8 ENCERRAMENTO - URBSSEG

Prefeitura de CURITIBA

Nº 116 - ANO XV

CURITIBA, SEXTA-FEIRA, 26 DE JUNHO DE 2026

DIÁRIO OFICIAL ELETRÔNICO
ATOS DO MUNICÍPIO DE CURITIBA

ASSINADO DIGITALMENTE

Marino Galvão Junior : Presidente da Fundação Cultural de Curitiba

URBS - URBANIZAÇÃO DE CURITIBA S.A.

RESOLUÇÃO Nº 16

Fixa o custo/km e a tarifa técnica para remuneração das Concessionárias dos serviços de transporte público coletivo de passageiros de Curitiba, referente ao mês de abril de 2026.

A Diretoria da URBS – Urbanização de Curitiba S.A., no uso das atribuições previstas no artigo 26, inciso V, do Estatuto Social, no art. 20, incisos XIII e XIV do Decreto Municipal nº. 1.356, de 15 de dezembro de 2008, e tendo em vista os ajustes operacionais e demais informações formalizados no protocolo nº. 01-089864/2026,

RESOLVE:

Art. 1º. Definir, para o período compreendido entre os dias **01 de abril de 2026** a **30 de abril de 2026**, o **custo/km por tipo de veículo**, para cada consórcio, observada a respectiva proporção de participação na composição dos custos do Sistema, conforme disposto na tabela abaixo:

1-abr-26 CUSTO/km TOTAL

LOTES	MICRO	MICRO ESPECIAL	COMUM	PADRON	PADRONLD	PADRON DD	PADRON ARRED	ARTICULADO 18 m	ARTICULADO LD18 m	ARTICULADO 20 m	BARTICULADO	aCOMUM	aPADRON	MÉDIA
LOTE 1	11,3634	11,3634	11,6620	13,1643	16,2552	14,0165	19,6109	19,3491	19,3355	21,1491	21,1491	0,0000	22,5354	14,6872
LOTE 2	11,5472	11,5472	12,2316	13,3366	16,7497	0,0000	21,5780	20,0157	20,8124	23,1585	20,2762	24,8241	22,6187	16,8818
LOTE 3	10,5745	11,7257	12,6197	15,9264	17,6366	0,0000	0,0000	20,3775	20,6010	23,4388	20,6841	0,0000	22,7621	16,1888
MÉDIA	10,5745	11,4974	12,2220	13,8590	16,9696	14,1142	19,6259	19,7092	19,2678	22,7530	20,6503	24,7646	22,6413	15,4654

PASSAGEIROS PREVISTO .: 11.916.333
IPK .: 1,6869
TARIFA TÉCNICA .: 9,1831

Art. 2º. Fixar, para o período referido no artigo 1º, a **tarifa técnica** de remuneração das concessionárias dos serviços de transporte público coletivo de Curitiba em **R$ 9,1831 (nove reais, dezoito centavos e trinta e um décimos de centavos)**.

Art. 3º. O valor do **custo/km** considerado na fixação da **tarifa técnica** foi apurado com base nas propostas comerciais apresentadas pelas Concessionárias no âmbito da licitação, em consonância com a metodologia prevista no ANEXO III do Edital da Concorrência Pública nº. 005/2009 e com os termos aditivos aos contratos de concessão.

Art. 4º. A composição do custo/km encontra-se detalhada no ANEXO desta Resolução, que a integra como se nela estivesse transcrita.

Art. 5º. Verificada, supervenientemente, a ocorrência de inconsistências no cálculo do custo/km, da tarifa técnica ou do valor da remuneração das concessionárias, a URBS promoverá, de ofício, às correções necessárias, efetuando o complemento de pagamento ou a retenção dos valores suficientes à recomposição do erário, nos termos contratuais.

Art. 6º. A fixação da **tarifa técnica** levou em consideração:

a. a programação operacional dos serviços definida pela AOC, que abrange a quilometragem, a demanda efetiva a ser transportada e a frota operante necessária à prevenção de aglomerações no interior dos veículos e nos terminais de integração, especialmente nos horários de pico;

Documento do Sistema Único de Protocolos - 01-089864/2026 - por Carlos Eduardo Gaulke Marcuzzo em 07/08/2026 às 18:07:16

Protocolo 01-089864/2026 Anexo 8.2 - RESOLUÇÃO DIR 016 2026 TARIFA TÉCNICA ABRIL do Trâmite 8 ENCERRAMENTO - URBSSEG

b. a quantidade de dias úteis, sábados e domingos prevista para o mês;

c. a atualização do preço do diesel, nos termos da metodologia prevista na Cláusula Quarta do Termo Aditivo nº 8, aplicada sobre o preço apurado na pesquisa referente à semana de **22 de março de 2026** a **28 de março de 2026**; e

d. os reflexos no regime remuneratório decorrentes dos termos aditivos nº. 008/2022, nº. 009/2022, nº. 010/2024, nº. 011/2025 e nº. 012/2025.

Art. 7º. A vigência desta Resolução tem início na data da sua assinatura, cuja eficácia retroage a **01 de abril de 2026,** inclusive, ratificando-se todos os atos praticados até a data de sua publicação.

Curitiba, 12 de junho de 2026. OGENY PEDRO MAIA NETO - Presidente, PEDRO HENRIQUE SCHERNER ROMANEL - Diretor Administrativo e Financeiro, SERGIO LUIS DE OLIVEIRA - Diretor de Mobilidade Urbana, HELOISA RIBEIRO LOPES - Diretora Jurídica e de Integridade, ALDEMAR VENANCIO MARTINS NETO - Diretor de Urbanização, ELCIO CASAGRANDE - Diretor de Planejamento e Desenvolvimento.

URBS - Urbanização de Curitiba S.A., 25 de junho de 2026.

Ogeny Pedro Maia Neto : Presidente da URBS - Urbanização de Curitiba S.A.

Exportado do Sistema Único de Protocolos - 01-089864/2026 - por Carlos Eduardo Manika Matsuda 83451 em 07/08/2026 às 18:07:16

Documento do Sistema Único de Protocolos – 01-089864/2026 - Por carlos.mauricio@planejamento.curitiba.pr.gov.br em 01/06/2026 às 18:07:16

DIÁRIO OFICIAL ELETRÔNICO

ATOS DO MUNICÍPIO DE CURITIBA

PREFEITURA MUNICIPAL DE CURITIBA — **LOTE 01**

URBS - URBANIZAÇÃO DE CURITIBA S.A — VALOR A PARTIR DE 01/04/2026

COMPOSIÇÃO DO CUSTOKm PROJETADO POR TIPO DE VEÍCULO — 1º A

	FROTA OPERANTE	0	52	119	22	57	6	19	41	17	6	30	0	2	371	
1	QUILOMETRAGEM MÉDIA MENSAL	0,00	453.195,41	661.253,66	158.093,01	274.326,75	23.151,01	104.488,57	205.927,69	83.335,81	47.325,34	177.737,39	0,00	14.120,16	2.202.954,80	
	ITENS DO CÁLCULO	MICRO	MICRO ESPECIAL	COMUM	PADRON	PADRON LE	PADRON DD	PADRON HIBRIDO	ARTICULADO 18 m	ARTICULADO LD 18 m	ARTICULADO 20 m	BIARTICULADO	aCOMUM	aPADRON	Custo/km médio	Peso
4	**CUSTO INVESTIMENTO**	0,0000	2,5434	3,6385	4,5915	5,2553	5,3509	4,9050	7,3529	6,4720	7,3331	7,5095	0,0000	2,1326	4,4338	30,80%
4.1	COMBUSTIVEL		1,8056	2,0805	3,1261	3,1261	3,1261	2,2339	4,3532	4,3532	4,7774	5,1199		1,1661	2,8432	19,56%
4.2	LUBRIFICANTES		0,0722	0,0832	0,1250	0,1250	0,1250	0,1340	0,1741	0,1741	0,1911	0,2048		0,0466	0,1158	0,80%
4.3	REAGENTE ARLA 32		0,1042	0,0333	0,0142	0,1069		0,1235	0,0849	0,1921	0,2389	0,1963			0,0896	0,62%
4.4	RODAGEM		0,2466	0,3130	0,3649	0,3649	0,3649	0,3649	0,4334	0,4334	0,4334	0,5116		0,3649	0,3461	2,38%
4.5	PEÇAS E ACESSÓRIOS e serviços de terceiros relativos a manutenção		0,3207	0,5224	0,9615	1,4853	1,7348	1,4941	2,3073	1,5162	1,6923	1,7770		0,5650	1,0148	6,98%
4.6	BATERIAS							0,1152							0,0244	0,17%
5	**PESSOAL DE OPERAÇÃO E DE ADMINISTRAÇÃO, ENCARGOS E BENEFÍCIOS**	0,0000	6,2871	6,2871	6,2871	6,2871	6,2871	6,0440	6,2871	6,2871	6,2871	6,2871	0,0000	6,2871	6,3148	43,44%
5.1	PESSOAL OPERACIONAL		3,0623	3,0623	3,0623	3,0623	3,0623	3,3504	3,0623	3,0623	3,0623	3,0623		3,0623	3,0760	21,16%
5.2	ENCARGOS SOCIAIS - 55,8477%		1,7102	1,7102	1,7102	1,7102	1,7102	1,8711	1,7102	1,7102	1,7102	1,7102		1,7102	1,7179	11,82%
5.3	**BENEFÍCIOS**		1,0645	1,0645	1,0645	1,0645	1,0645	1,1512	1,0645	1,0645	1,0645	1,0645		1,0645	1,0686	7,35%
5.3.1	CESTA BÁSICA		0,9334	0,9334	0,9334	0,9334	0,9334	1,0152	0,9334	0,9334	0,9334	0,9334		0,9334	0,9373	6,45%
5.3.2	PLANO DE SAÚDE		0,1103	0,1103	0,1103	0,1103	0,1103	0,1247	0,1103	0,1103	0,1103	0,1103		0,1103	0,1105	0,76%
5.3.3	SEGURO DE VIDA		0,0113	0,0113	0,0113	0,0113	0,0113	0,0118	0,0113	0,0113	0,0113	0,0113		0,0113	0,0114	0,08%
5.3.4	ABONO SALARIAL		0,0094	0,0094	0,0094	0,0094	0,0094	0,0094	0,0094	0,0094	0,0094	0,0094		0,0094	0,0094	0,06%
5.6	PESSOAL DE ADMINISTRAÇÃO		3,3182	3,3182	3,3182	3,3182	3,3182	3,3471	3,3182	3,3182	3,3182	3,3182		3,3182	3,3195	2,20%
5.7	ENCARGOS SOCIAIS - 55,8477%		1,1319	1,1319	1,1319	1,1319	1,1319	1,1443	1,1319	1,1319	1,1319	1,1319		1,1319	1,1324	0,91%
6	**CUSTO DE ADMINISTRAÇÃO**	0,0000	0,7385	0,7385	0,7385	0,7385	0,7385	1,8282	0,7385	0,7385	0,7385	0,7385	0,0000	0,7385	0,7731	5,32%
6.1	DESPESAS ADMINISTRATIVAS		0,4051	0,4051	0,4051	0,4051	0,4051	0,4423	0,4051	0,4051	0,4051	0,4051		0,4051	0,4069	2,80%
6.2	OUTROS CUSTOS ADMINISTRATIVOS de ordem operacional		0,3304	0,3304	0,3304	0,3304	0,3301	0,3304	0,3304	0,3304	0,3304	0,3304		0,3304	0,3304	2,27%
6.3	TAXA DE RISCO							0,7555							0,0358	0,25%
6.3.1	PÊSO EXTRAORDINÁRIO (EXAUSTÃO VEÍCULO LIMITE)							0,7555							0,0358	0,25%
7	**AMORTIZAÇÃO**	0,0000	0,3465	0,5754	1,0706	1,6368	1,9012	1,0602	2,5239	1,4464	2,0248	2,0563	0,0000	4,2890	1,1011	7,52%
7.1	VEÍCULOS		0,3258	0,5473	1,0074	1,5562	1,8176	1,0567	2,4180	1,3825	1,9343	1,9656		3,9972	1,0946	7,53%
7.2	INSTALAÇÕES, EDIFICAÇÕES E EQUIPAMENTOS		0,0167	0,0282	0,0632	0,0804	0,0836	0,0035	0,1118	0,0639	0,1205	0,0908		0,2724	0,0565	0,39%
8	**MANUTENÇÃO FROTA**	0,0000	0,9867	0,9763	1,0496	1,0972	2,0386	2,2832	2,7618	2,3087	2,5298	2,7832	0,0000	7,4010	1,6182	11,13%
8.1	VEÍCULOS		0,2765	0,4811	0,4887	0,9886	1,0291	1,1543	1,3962	1,1875	1,2789	1,9126		4,5589	0,8118	5,58%
8.2	IMPOSTOS EXCLUSIVOS - VEÍCULOS		0,1419	0,2469	0,2508	0,5073	0,5281	0,5924	0,7165	0,6146	0,6564	0,9816		2,3387	0,4166	2,87%
8.3	INSTALAÇÕES, EDIFIC., EQUIPAM.E ALMOX		0,0981	0,1641	0,2049	0,3313	0,3161	0,3546	0,4289	0,3679	0,3929	0,5876		0,3320	0,2575	1,77%
8.3	IMPOSTOS EXCLUSIVOS - INSTALAÇÕES...		0,0503	0,0842	0,1052	0,1700	0,1622	0,1820	0,2201	0,1888	0,2016	0,3015		0,1704	0,1322	0,91%
9	**IMPOSTOS, TAXAS E ADMIN.**	0,0000	0,9402	0,8634	0,9738	1,2033	1,6371	1,3787	1,3687	1,3877	1,8164	1,8684	0,0000	1,6007	1,0787	7,40%
11	**DESCONTO INVESTIMENTO NÃO REALIZADO**			-0,8564	-1,1882	-0,8567	-2,3748		-2,7207	-4,3758		-1,1139			-0,8732	-6,01%
	BASE PARA TRIBUTOS		13,4793	16,7565	12,1465	15,0080	12,9335	17,1963	16,9465	14,8329	18,9184	19,5277		26,8258	13,4175	92,30%
9.1	**TRIBUTOS FEDERAIS**	0,0000	0,1701	0,1746	0,1971	0,2436	0,2099	0,2791	0,2750	0,2748	0,3089	0,3171	0,0000	0,3380	0,2177	1,50%
9.1.1	PIS .: 0,065%		0,0071	0,0073	0,0082	0,0101	0,0087	0,0116	0,0114	0,0114	0,0127	0,0132		0,0140	0,0090	0,06%
9.1.2	COFINS .: 0,300%		0,0326	0,0336	0,0378	0,0467	0,0400	0,0535	0,0527	0,0527	0,0588	0,0608		0,0648	0,0417	0,29%
9.1.3	IMPOSTO FEDERAL - CFRB .: 1,20%		0,1304	0,1338	0,1511	0,1868	0,1610	0,2140	0,2109	0,2107	0,2353	0,2431		0,2591	0,1670	1,15%
9.2	**TRIBUTOS MUNICIPAIS**	0,0000	0,5701	0,6878	0,7707	0,9997	0,8272	1,0000	1,0037	1,0629	1,2093	1,2494	0,0000	1,3317	0,8580	5,90%
9.2.1	ISS .: 2,80%		0,2173	0,2231	0,2519	0,3113	0,2663	0,3566	0,3515	0,3512	0,3922	0,4052		0,4319	0,2783	1,91%
9.2.2	TAXA GERENCIAMENTO F.U.C .: 4,00%		0,4528	0,4646	0,5248	0,6485	0,5589	0,7430	0,7322	0,7317	0,8171	0,8442		0,8998	0,5797	3,99%
10	**INCORPORAÇÃO DA DESPESA DE CUSTO DE PESSOAL - FÉVEREIRO**	0,0000	0,0439	0,0439	0,0439	0,0439	0,0439	0,0439	0,0439	0,0439	0,0439	0,0439	0,0000	0,0439	0,0439	0,30%
	CUSTO km TOTAL	0,0000	11,3634	11,6628	13,1643	16,2552	14,0165	16,6189	18,3491	18,3365	20,4705	21,1481	0,0000	22,5394	14,53716	100,00%
														PARTICIPAÇÃO DO LOTE 01 - CONSÓRCIO PONTUAL PELO CUSTOKm :		30,281660%

Protocolo 01-089864/2026 Anexo 8.2 - RESOLUÇÃO DIR 016 2026 TARIFA TÉCNICA ABRIL do Trâmite 8 ENCERRAMENTO - URBSSEG

Documento do Sistema Único de Protocolos – 01-089864/2026 – por Carlos Eduardo Planka Jafra ulk 834.xxx.xxx-xx em 26/06/2026 às 18:07:16

DIÁRIO OFICIAL ELETRÔNICO

ATOS DO MUNICÍPIO DE CURITIBA

PREFEITURA MUNICIPAL DE CURITIBA — **LOTE 02**

URBS - URBANIZAÇÃO DE CURITIBA S.A — VALOR A PARTIR DE ... VALOR A PARTIR DE ... 01/04/2026

COMPOSIÇÃO DO CUSTO/km PROJETADO POR TIPO DE VEÍCULO — **1º A**

	FROTA OPERANTE		31	140	19	90		8	78	9	18	45	1	2	409	
	FROTA OPERANTE EXCLUSIVA SÁBADO (DOUBLE DECK)															
1	QUILOMETRAGEM MÉDIA MENSAL	0,00	272.586,99	793.072,36	146.595,50	296.068,58	0,00	29.974,82	392.431,52	28.246,11	86.931,74	230.495,21	6.206,86	14.709,12	2.297.318,82	
	ITENS DO CÁLCULO	MICRO	MICRO ESPECIAL	COMUM	PADRON	PADRON LD	PADRON DD	PADRON HÍBRIDO	ARTICULADO 18 m	ARTICULADO 15,18 m	ARTICULADO 20 m	BIARTICULADO	eCOMUM	ePADRON	Custo/km médio	Peso
4	CUSTOS DIRETOS	0,0000	2,5439	3,0531	4,5285	5,2058	0,0000	5,5671	7,3603	7,1912	8,4064	8,0004	2,1610	2,1100	4,5741	31,06%
4.1	COMBUSTÍVEL		1,8058	2,0667	3,1284	3,1284		2,2341	4,3536	4,3536	4,7778	5,1202	1,1961	1,1961	3,0665	19,55%
4.2	LUBRIFICANTES		0,0722	0,0812	0,1251	0,1251		0,1340	0,1741	0,1741	0,1911	0,2048	0,0366	0,0366	0,1232	0,79%
4.3	REAGENTE ARLA 32		0,0832	0,0947	0,1003	0,1003		0,1257	0,1694	0,1693	0,2369	0,1081			0,1022	0,65%
4.4	RODAGEM		0,2497	0,3131	0,3649	0,3649		0,3649	0,4335	0,4335	0,4335	0,5117	0,3649	0,3649	0,3621	2,31%
4.5	PEÇAS E ACESSÓRIOS e serviços de terceiros ligativos à manutenção		0,3320	0,5114	0,8955	1,4591		2,1931	2,2387	2,0607	2,7642	2,0556	0,5834	0,5424	1,2134	7,74%
4.6	BATERIAS							0,5152							0,0067	0,04%
5	PESSOAL DE OPERAÇÃO E DE ADMINISTRAÇÃO, ENCARGOS E BENEFÍCIOS	0,0000	6,4379	6,4379	6,4379	6,4379	0,0000	7,0285	6,4379	6,4379	6,4379	6,4379	6,4379	6,4379	6,4466	41,10%
5.1	PESSOAL OPERACIONAL		3,1236	3,1236	3,1236	3,1236		3,4173	3,1236	3,1236	3,1236	3,1236	3,1236	3,1236	3,1273	19,94%
5.2	ENCARGOS SOCIAIS - 55,8477%		1,7444	1,7444	1,7444	1,7444		1,9085	1,7444	1,7444	1,7444	1,7444	1,7444	1,7444	1,7465	11,14%
5.3	BENEFÍCIOS		1,1092	1,1092	1,1092	1,1092		1,1996	1,1092	1,1092	1,1092	1,1092	1,1092	1,1092	1,1104	7,08%
5.3.1	CESTA BÁSICA		0,9726	0,9726	0,9726	0,9726		1,0579	0,9726	0,9726	0,9726	0,9726	0,9726	0,9726	0,9738	6,21%
5.3.2	PLANO DE SAÚDE		0,1149	0,1149	0,1149	0,1149		0,1195	0,1149	0,1149	0,1149	0,1149	0,1149	0,1149	0,1150	0,73%
5.3.3	SEGURO DE VIDA		0,0118	0,0118	0,0118	0,0118		0,0123	0,0118	0,0118	0,0118	0,0118	0,0118	0,0118	0,0118	0,08%
5.3.4	ABONO SALARIAL		0,0096	0,0096	0,0096	0,0096		0,0096	0,0096	0,0096	0,0096	0,0096	0,0096	0,0096	0,0096	0,06%
5.6	PESSOAL DE ADMINISTRAÇÃO		0,3293	0,3293	0,3293	0,3293		0,3969	0,3293	0,3293	0,3293	0,3293	0,3293	0,3293	0,3297	2,08%
5.7	ENCARGOS SOCIAIS - 55,8477%		0,1345	0,1345	0,1345	0,1345		0,1471	0,1345	0,1345	0,1345	0,1345	0,1345	0,1345	0,1347	0,86%
6	CUSTO DE ADMINISTRAÇÃO	0,0000	0,7640	0,7640	0,7640	0,7640	0,0000	1,5575	0,7640	0,7640	0,7640	0,7640	0,7640	0,7640	0,7744	4,94%
6.1.1	DESPESAS ADMINISTRATIVAS		0,4148	0,4148	0,4148	0,4148		0,4529	0,4148	0,4148	0,4148	0,4148	0,4148	0,4148	0,4153	2,65%
6.1.2	OUTROS CUSTOS ADMINISTRATIVOS de ordem operacional		0,3492	0,3492	0,3492	0,3492		0,3492	0,3492	0,3492	0,3492	0,3492	0,3492	0,3492	0,3492	2,23%
6.1.3	TAXA DE RISCO							0,1555							0,0096	0,06%
6.1.3.1	RISCO OPERACIONAL (EXCLUSIVO VEÍCULO HÍBRIDO)							0,1555							0,0096	0,06%
7	AMORTIZAÇÃO	0,0000	0,3416	0,5903	1,0035	1,5903	0,0000	2,4304	2,4380	2,2447	3,0113	2,3634	5,0005	4,3327	1,2716	8,79%
7.1	VEÍCULOS		0,3211	0,5246	0,9221	1,5323		2,3848	2,3012	2,1219	2,8481	2,2343	4,5319	3,8372	1,2907	8,23%
7.2	INSTALAÇÕES, EDIFICAÇÕES E EQUIPAMENTOS		0,0206	0,0336	0,0814	0,0969		0,1446	0,1334	0,1228	0,1653	0,1291	0,4686	0,3955	0,0810	0,52%
8	MANUTENÇÃO FROTA	0,0000	0,5609	0,9531	1,0129	1,9343	0,0000	3,3622	2,8220	3,8863	2,7791	4,3905	5,5903	7,3634	1,9632	11,85%
8.1	VEÍCULOS		0,2772	0,4667	0,4555	0,9581		1,6943	1,3292	1,8632	1,4047	2,2232	5,1018	4,3764	0,9376	5,98%
8.1	IMPOSTOS EXCLUSIVOS - VEÍCULOS		0,1424	0,2412	0,2339	0,4920		0,8701	0,6825	0,9568	0,7214	1,1411	2,6199	2,2474	0,4812	3,07%
8.2	INSTALAÇÕES, EDIFIC., EQUIPAM. E ALMOX		0,0984	0,1660	0,2138	0,3199		0,5205	0,4071	0,5724	0,4314	0,6830	0,5712	0,4821	0,2940	1,88%
8.2	IMPOSTOS EXCLUSIVOS - INSTALAÇÕES...		0,0480	0,0822	0,1098	0,1643		0,2673	0,2091	0,2939	0,2216	0,3507	0,2933	0,2476	0,1510	0,96%
9	IMPOSTOS, TAXAS E ANEL	0,0000	0,8537	0,9048	0,9986	1,2399	0,0000	1,5963	1,4823	1,5414	1,7186	1,8016	1,8382	1,6755	1,1606	7,40%
11	DESCONTO INVESTIMENTO NÃO REALIZADO			-0,4862	-1,4419	-0,4789			-1,1345	-1,0982		-3,2358			-0,8531	-5,44%
	BASE PARA TRIBUTOS		10,5464	11,2512	12,3050	15,4647		19,5347	18,4834	19,3259	21,3878	18,7299	22,9398	20,8981	14,5758	92,91%
9.1	TRIBUTOS FEDERAIS	0,0000	0,1726	0,1831	0,1907	0,2510	0,0000	0,3248	0,3000	0,3120	0,3473	0,3040	0,3723	0,3391	0,2349	1,50%
9.1.1	PIS ... 0,65%		0,0072	0,0076	0,0083	0,0104		0,0134	0,0125	0,0130	0,0144	0,0126	0,0155	0,0141	0,0098	0,06%
9.1.2	COFINS ... 4,30%		0,0331	0,0351	0,0383	0,0481		0,0620	0,0575	0,0598	0,0666	0,0583	0,0714	0,0650	0,0450	0,29%
9.1.3	IMPOSTO FEDERAL - CPRB ... 1,20%		0,1325	0,1404	0,1531	0,1924		0,2481	0,2301	0,2392	0,2663	0,2331	0,2855	0,2600	0,1801	1,15%
9.2	TRIBUTOS MUNICIPAIS	0,0000	0,6809	0,7218	0,7980	0,9889	0,0000	1,2748	1,1823	1,2294	1,3693	1,1977	1,4659	1,3364	0,9257	5,90%
9.2.1	ISS ... 2,00%		0,2208	0,2340	0,2552	0,3207		0,4134	0,3834	0,3987	0,4438	0,3884	0,4758	0,4334	0,3002	1,91%
9.2.2	TAXA GERENCIAMENTO FLIC ... 4,00%		0,4601	0,4878	0,5317	0,6682		0,8613	0,7988	0,8307	0,9245	0,8093	0,9912	0,9029	0,6255	3,99%
10	INCORPORAÇÃO DA DEPRECIAÇÃO DE CUSTOS DE PESSOAL - PENSIONISTA	0,0000	0,0481	0,0481	0,0481	0,0481	0,0000	0,0481	0,0481	0,0481	0,0481	0,0481	0,0481	0,0481	0,0481	0,29%
	CUSTO km TOTAL	**0,0000**	**11,5472**	**12,2318**	**13,3366**	**16,7497**	**0,0000**	**21,5780**	**20,0157**	**20,8124**	**23,1585**	**20,2762**	**24,8241**	**22,5157**	**15,68156**	**100,00%**

PARTICIPAÇÃO DO LOTE 02 - CONSÓRCIO TRANSBUS PELO CUSTO/km : 34,064744%

Protocolo 01-089864/2026 Anexo 8.2 - RESOLUÇÃO DIR 016 2026 TARIFA TÉCNICA ABRIL do Trâmite 8 ENCERRAMENTO - URBSSEG

Documento do Sistema Único de Protocolos - 01-089864/2026 - Por Carlos Eduardo Samik Ferreira 245.[illegible]07 em 26/06/2026 às 18:07:16

Protocolo 01-089864/2026 Anexo 8.2 - RESOLUÇÃO DIR 016 2026 TARIFA TÉCNICA ABRIL do Trâmite 8 ENCERRAMENTO - URBSSEG

DIÁRIO OFICIAL ELETRÔNICO
ATOS DO MUNICÍPIO DE CURITIBA

PREFEITURA MUNICIPAL DE CURITIBA — **LOTE 03**

URBS - URBANIZAÇÃO DE CURITIBA S.A — VALOR A PARTIR DE : 01/04/2026

COMPOSIÇÃO DO CUSTO/km PROPOSTOS POR TIPO DE VEÍCULO — 1º A

	FROTA OPERANTE	1	24	142	12	75			58	10	29	70		2	414	-	
	FROTA OPERANTE EXCLUSIVA SÁBADO (DOUBLE DECK)																
1	QUILOMETRAGEM MÉDIA MENSAL	5.700,53	263.018,69	914.985,89	96.045,06	340.255,86	0,00	0,00	301.061,86	30.620,15	97.570,35	324.346,35	0,00	14.630,40	2.329.136,13		
	ITENS DO CÁLCULO	MICRO	MICRO ESPECIAL	COMUM	PADRÃO	PADRON LD	PADRON DD	PADRON HIBRIDO	ARTICULADO 18 m	ARTICULADO LD 18 m	ARTICULADO 20 m	BIARTICULADO	eCOMUM	ePADRON	Custo/km médio	Peso	
4	CUSTOS INCIDENTES	1,8147	2,8075	2,9903	4,6329	5,3275	0,0000	0,0000	7,3352	7,2037	6,3855	5,1856	0,0000	2,1129	4,9105	30,37%	
4.1	COMBUSTÍVEL	1,3331	1,8057	2,0807	3,1263	3,1263			4,3534	4,3534	4,7777	5,1201		1,1661	3,1658	19,18%	
4.2	LUBRIFICANTES	0,0533	0,0722	0,0832	0,1251	0,1251			0,1741	0,1741	0,1911	0,2048		0,0466	0,1242	0,77%	
4.3	REAGENTE ARLA 32		0,0376	0,0637	0,1563	0,1555			0,1539	0,1306	0,2269	0,0805			0,0969	0,60%	
4.4	RODAGEM	0,1836	0,2467	0,3131	0,3849	0,3849			0,4334	0,4334	0,4334	0,5116		0,3649	0,3663	2,26%	
4.5	PEÇAS E ACESSÓRIOS e serviços de terceiros relativos a manutenção	0,3647	0,3512	0,4498	0,8633	1,5767			2,2203	2,1101	2,7383	3,5688		0,5463	1,2233	7,56%	
4.6	BATERIAS																
5	PESSOAL DE OPERAÇÃO E DE ADMINISTRAÇÃO, ENCARGOS E BENEFÍCIOS	6,9362	6,9362	6,9362	6,9362	6,9362	0,0000	0,0000	6,9362	6,9362	6,9362	6,9362	0,0000	6,9362	6,9362	42,88%	
5.1	PESSOAL OPERACIONAL	3,3529	3,3529	3,3529	3,3529	3,3529			3,3529	3,3529	3,3529	3,3529		3,3529	3,3529	20,71%	
5.2	ENCARGOS SOCIAIS - 55,8477%	1,8725	1,8725	1,8725	1,8725	1,8725			1,8725	1,8725	1,8725	1,8725		1,8725	1,8725	11,57%	
5.3	BENEFÍCIOS	1,2143	1,2143	1,2143	1,2143	1,2143			1,2143	1,2143	1,2143	1,2143		1,2143	1,2143	7,50%	
5.3.1	CESTA BÁSICA	1,0647	1,0647	1,0647	1,0647	1,0647			1,0647	1,0647	1,0647	1,0647		1,0647	1,0647	6,58%	
5.3.2	PLANO DE SAÚDE	0,1258	0,1258	0,1258	0,1258	0,1258			0,1258	0,1258	0,1258	0,1258		0,1258	0,1258	0,78%	
5.3.3	SEGURO DE VIDA	0,0129	0,0129	0,0129	0,0129	0,0129			0,0129	0,0129	0,0129	0,0129		0,0129	0,0129	0,08%	
5.3.4	ABONO SALARIAL	0,0108	0,0108	0,0108	0,0108	0,0108			0,0108	0,0108	0,0108	0,0108		0,0108	0,0108	0,07%	
5.6	PESSOAL DE ADMINISTRAÇÃO	0,3521	0,3521	0,3521	0,3521	0,3521			0,3521	0,3521	0,3521	0,3521		0,3521	0,3521	2,18%	
5.7	ENCARGOS SOCIAIS - 55,8477%	0,1444	0,1444	0,1444	0,1444	0,1444			0,1444	0,1444	0,1444	0,1444		0,1444	0,1444	0,89%	
6	CUSTO DE ADMINISTRAÇÃO	0,8223	0,8223	0,8223	0,8223	0,8223	0,0000	0,0000	0,8223	0,8223	0,8223	0,8223	0,0000	0,8223	0,8223	5,08%	
6.1.1	DESPESAS ADMINISTRATIVAS	0,4469	0,4469	0,4469	0,4469	0,4469			0,4469	0,4469	0,4469	0,4469		0,4469	0,4469	2,76%	
6.1.2	OUTROS CUSTOS ADMINISTRATIVOS de ordem operacional	0,3754	0,3754	0,3754	0,3754	0,3754			0,3754	0,3754	0,3754	0,3754		0,3754	0,3754	2,32%	
6.1.3	TAXA DE RISCO																
6.1.3.1	RISCO OPERACIONAL (EXCLUSIVO VEÍCULO HÍBRIDO)																
7	AMORTIZAÇÃO	0,2884	0,3537	0,4915	0,8686	1,7341	0,0000	0,0000	2,4129	2,2952	2,9737	2,6029	0,0000	4,0522	1,3721	8,48%	
7.1	VEÍCULOS	0,2724	0,3328	0,4620	0,8169	1,6188			2,2809	2,1697	2,8110	2,4605		3,8578	1,2931	7,99%	
7.2	INSTALAÇÕES, EDIFICAÇÕES E EQUIPAMENTOS	0,0160	0,0208	0,0295	0,0516	0,1153			0,1320	0,1255	0,1627	0,1425		0,2244	0,0790	0,49%	
8	REMUNERAÇÃO JUSTA	0,6607	0,8773	0,6114	1,3562	2,0610	0,0000	0,0000	2,6547	3,0000	2,6018	4,8235	0,0000	7,6730	1,9480	12,03%	
8.1	VEÍCULOS	0,3339	0,2861	0,4003	0,6152	1,0292			1,2912	1,9206	1,4465	2,4377		4,4009	0,9791	6,05%	
8.1	IMPOSTOS EXCLUSIVOS - VEÍCULOS	0,1715	0,1410	0,2055	0,3160	0,5286			0,6632	0,9864	0,7429	1,2521		2,2599	0,5029	3,11%	
8.2	INSTALAÇÕES, EDIFIC., EQUIPAM. E ALMOX	0,1026	0,0953	0,1357	0,2675	0,3457			0,3966	0,5900	0,4442	0,7489		0,2735	0,3072	1,90%	
8.2	IMPOSTOS EXCLUSIVOS - INSTALAÇÕES...	0,0527	0,0489	0,0697	0,1374	0,1776			0,2037	0,3030	0,2282	0,3846		0,1405	0,1578	0,97%	
9	IMPOSTOS, TAXAS E ADMIN.	0,7813	0,9670	0,9331	1,1786	1,3303	0,0000	0,0000	1,6089	1,5888	1,7406	1,6316	0,0000	1,6889	1,1980	7,40%	
11	DESCONTO INVESTIMENTO NÃO REALIZADO	-0,7778	-0,3830	-0,4136		-0,4235			-1,2413	-2,0307	-0,2509	-4,2668			-1,0519	-6,50%	
	BASE PARA TRIBUTOS	9,7445	10,8140	11,6380	14,5992	16,4676			18,8199	19,6288	21,7098	19,1037		21,0275	14,9421	92,30%	
9.1	TRIBUTOS FEDERAIS	0,1591	0,1755	0,1889	0,2285	0,2672	0,0000	0,0000	0,3084	0,3068	0,3523	0,3100	0,0000	0,3412	0,2425	1,50%	
9.1.1	PIS : 0,65%	0,0066	0,0073	0,0078	0,0095	0,0111			0,0127	0,0128	0,0146	0,0129		0,0142	0,0101	0,06%	
9.1.2	COFINS : 3,00%	0,0303	0,0336	0,0362	0,0457	0,0512			0,0586	0,0592	0,0675	0,0594		0,0654	0,0465	0,29%	
9.1.3	IMPOSTO FEDERAL - CPRB : 1,20%	0,1213	0,1346	0,1448	0,1829	0,2049			0,2342	0,2368	0,2701	0,2377		0,2617	0,1859	1,15%	
9.2	TRIBUTOS MUNICIPAIS	0,6231	0,8915	0,7442	0,9500	1,0630	0,0000	0,0000	1,2836	1,2167	1,3882	1,2216	0,0000	1,3446	0,9555	5,90%	
9.2.1	ISS : 2,00%	0,2021	0,2243	0,2414	0,3049	0,3415			0,3903	0,3946	0,4502	0,3962		0,4361	0,3099	1,91%	
9.2.2	TAXA GERENCIAMENTO F.U.S : 4,00%	0,4210	0,4672	0,5028	0,6351	0,7115			0,8132	0,8221	0,9380	0,8254		0,9085	0,6456	3,99%	
10	INCORPORAÇÃO DA DIFERENÇA DE CUSTO DE PESSOAL - PITUERO	0,0487	0,0487	0,0487	0,0487	0,0487	0,0000	0,0000	0,0487	0,0487	0,0487	0,0487	0,0000	0,0487	0,0487	0,30%	
	CUSTO km TOTAL	10,5745	11,7297	12,6197	15,9264	17,5386	0,0000	0,0000	20,3775	20,6010	22,4988	20,6841	0,0000	22,7621	16,18876	100,00%	
	PARTICIPAÇÃO DO LOTE 03 - CONSÓRCIO PIONEIRO PELO CUSTO/km :														35,553966%		

Protocolo 01-089864/2026 Anexo 8.2 - RESOLUÇÃO DIR 016 2026 TARIFA TÉCNICA ABRIL do Trâmite 8 ENCERRAMENTO - URBSSEG

Documento Assinado Digitalmente

DIÁRIO OFICIAL ELETRÔNICO
ATOS DO MUNICÍPIO DE CURITIBA

PREFEITURA MUNICIPAL DE CURITIBA — **SISTEMA**

URBS - URBANIZAÇÃO DE CURITIBA S.A — VALOR A PARTIR DE .: 01/04/2026

COMPOSIÇÃO DO CUSTO/km POR TIPO DE VEÍCULO - MEGA - RT DE CURITIBA - PLANILHA DE REMUNERAÇÃO DAS EMPRESAS — PERÍODO 5,719.77

ITEM DO CÁLCULO	MINI	MINI MICRO	COMUM	PADRON	PADRON LD	PADRON DD	PADRON MICRO	ARTICULADO 15 m	ARTICULADO 18 m	ARTICULADO 20 m	BIARTICULADO	+COMUM	+PADRON	Custo/km médio	Peso	Participação Tarifa	Custo Médio Mensal pelo km
	1	107	401	83	183	6	37	178	36	44	146	1	4	1.194			5,719.77
SUBVENTAGEM MÊS MENSAL	5,710,53	128,801,06	2,369,311,91	400,733,57	910,651,19	23,151,01	134,463,40	980,321,07	142,202,07	231,827,43	732,578,94	6,205,86	43,459,68	6,829,408,753			
CUSTO DEPRECIAÇÃO	1,4147	2,2057	0,8040	4,0781	0,5029	0,0239	0,0229	7,0862	0,7724	0,1307	0,0066	2,1910	2,1194	4,7460	30,07%	2,1148	32,415,128,33
COMBUSTÍVEL	1,2331	1,8957	2,0808	3,1263	3,1213	3,2981	2,2346	4,3514	4,1533	4,7771	5,1201	1,1661	1,1661	3,0079	19,42%	1,7837	20,841,048,83
LUBRIFICANTE	0,0533	0,0722	0,0832	0,1251	0,1211	0,1334	0,1346	0,1741	0,1741	0,1911	0,2048	0,0466	0,0466	0,1211	0,76%	0,0718	827,162,83
PNEU E CÂMARA		0,0864	0,0372	0,0491	0,1212		0,1235	0,1489	0,1743	0,2238	0,1172			0,0963	0,62%	0,0571	657,201,35
RODAGEM	0,1636	0,2408	0,3130	0,3649	0,3649	0,3649	0,3649	0,4334	0,4334	0,4334	0,5116	0,3649	0,3649	0,3554	2,31%	0,2123	2,447,018,07
PEÇAS, ACESSÓRIOS e serviços de terceiros mecânicos e manutenção	0,3647	0,3107	0,4806	0,9136	1,5196	1,7348	1,6498	2,2412	1,6372	1,5334	2,0824	0,5134	0,5507	1,1827	7,40%	0,6856	7,873,348,82
PNEU RECAPADO							0,5152							0,0161	0,07%	0,0080	92,375,31
PESSOAL DE OPERAÇÃO E DE ADMINISTRAÇÃO, incluindo o 13º SALÁRIO	6,6262	6,4732	6,8862	6,4078	6,8787	6,3871	6,8097	5,5706	6,4066	6,0198	6,6210	6,4279	6,8000	6,5798	42,42%	3,8268	44,873,407,84
VENCIMENTOS	3,3329	3,1430	3,1350	3,1543	3,1999	3,2623	3,2403	3,1814	3,1370	3,2074	3,2102	3,1230	3,1180	3,1677	20,01%	1,8564	21,770,001,94
ENCARGOS SOCIAIS - 51,91%	1,7325	1,7157	1,7843	1,7616	1,7820	1,7102	1,8791	1,7716	1,7520	1,7911	1,7628	1,7444	1,7164	1,7063	11,54%	1,0587	12,408,575,80
BENEFÍCIOS	1,2143	1,1104	1,1373	1,1167	1,1330	1,1043	1,1621	1,1342	1,1056	1,1442	1,1443	1,1192	1,1300	1,1233	7,31%	0,6715	7,720,180,63
CESTA BÁSICA	1,0547	0,9736	0,9972	0,9702	0,9852	0,9334	1,0241	0,9906	0,9605	1,0034	1,0035	0,9726	0,9699	0,9930	6,47%	0,5889	6,751,740,04
PLANO DE SAÚDE	0,1258	0,1151	0,1179	0,1157	0,1178	0,1103	0,1159	0,1175	0,1146	0,1186	0,1196	0,1149	0,1171	0,1173	0,76%	0,0695	890,763,92
SEGURO DE VIDA	0,0129	0,0118	0,0121	0,0119	0,0121	0,0113	0,0119	0,0121	0,0118	0,0122	0,0122	0,0118	0,0120	0,0121	0,08%	0,0071	82,246,00
VALE ALIMENTAÇÃO	0,0108	0,0098	0,0101	0,0099	0,0101	0,0094	0,0098	0,0100	0,0098	0,0101	0,0101	0,0098	0,0100	0,0100	0,06%	0,0059	68,390,26
PESSOAL DE ADMINISTRAÇÃO	0,3521	0,3280	0,3340	0,3293	0,3315	0,3182	0,3491	0,3331	0,3271	0,3358	0,3358	0,3363	0,3324	0,3331	2,15%	0,1275	2,474,705,42
ENCARGOS SOCIAIS - 51,91%	0,1444	0,1354	0,1376	0,1358	0,1374	0,1319	0,1449	0,1372	0,1351	0,1381	0,1382	0,1345	0,1379	0,1273	0,86%	0,0514	597,567,82
CUSTO DE ADMINISTRAÇÃO	0,6230	0,7020	0,7790	0,7006	0,7772	0,7000	1,0047	0,7771	0,7090	0,7827	0,7020	0,7440	0,7744	0,7203	5,16%	0,4027	5,707,417,40
DESPESAS ADMINISTRATIVAS	0,4469	0,4171	0,4245	0,4187	0,4239	0,4051	0,4444	0,4234	0,4160	0,4261	0,4257	0,4146	0,4225	0,4234	2,71%	0,2511	2,891,355,91
OUTROS CUSTOS ADMINISTRATIVOS (ou custos operacionais)	0,3764	0,3458	0,3541	0,3481	0,3533	0,3304	0,3346	0,3537	0,3429	0,3564	0,3563	0,3492	0,3519	0,3323	2,27%	0,1616	2,604,355,50
TAXA DE RISCO							0,7555							0,0149	0,10%	0,0088	101,201,83
PISO DIFERENCIAL (EXCLUSIVO ÔNIBUS VIÁRIOS)							0,7555							0,0149	0,10%	0,0088	101,201,83
ADMINISTRAÇÃO	0,1814	0,2848	0,3750	1,0218	1,0574	1,0912	1,0218	1,0938	1,7634	2,7241	2,5003	2,6003	4,1140	1,2007	8,40%	0,7213	8,270,955,73
VEÍCULOS	0,2724	0,3279	0,3374	0,9470	1,5670	1,1176	1,7198	2,3228	1,1969	2,6391	2,2682	4,3119	3,9861	1,2284	7,97%	0,7284	8,348,164,95
INSTALAÇÕES, EQUIPAMENTOS E EQUIPAMENTOS	0,0180	0,0167	0,0365	0,0743	0,0931	0,0836	0,1088	0,1710	0,1569	0,1153	0,1258	0,0890	0,2079	0,0724	0,47%	0,0429	494,407,82
MANUTENÇÃO FROTA	0,8007	0,9773	0,9040	1,1040	2,0091	2,6398	2,0218	2,0314	2,0268	2,7630	4,4273	3,0003	7,5748	1,8117	11,71%	1,0750	12,373,990,27
PEÇAS	0,3339	0,2788	0,4661	0,5060	0,9918	1,0391	1,2747	1,3380	1,4854	1,3964	2,2409	5,1419	4,4436	0,8410	5,46%	0,5482	6,304,423,73
IMPOSTOS EXCLUÍDOS - VEÍCULOS	0,1715	0,1431	0,2290	0,2602	0,5133	0,5281	0,6543	0,6830	0,7026	0,7172	1,1517	2,6199	2,2816	0,4675	3,02%	0,2774	3,194,012,43
INSTALAÇÕES, EQUIPAMENTOS E EQUIPAMENTOS	0,1036	0,0961	0,1518	0,2332	0,3330	0,3161	0,5914	0,4056	0,4863	0,4206	0,6890	0,6713	0,3631	0,2967	1,93%	0,1706	1,962,330,88
IMPOSTOS EXCLUÍDOS - INSTALAÇÕES	0,0527	0,0493	0,0779	0,1146	0,1710	0,1622	0,2018	0,2098	0,2343	0,2202	0,3538	0,2633	0,1864	0,1472	0,95%	0,0873	1,005,530,84
DEPRECIAÇÃO, JUROS E AMORT.	0,7010	0,8000	0,8030	0,8072	1,2210	1,1340	1,2780	1,4120	1,0080	1,0084	1,2300	1,7707	1,4772	1,1400	7,40%	0,6786	7,809,040,93
DESCONTO INVESTIMENTO NÃO REALIZADO	-0,1778	-0,0837	-0,1615	-1,1540	-0,5712	-3,1748		-1,5331	-0,1757	-0,1052	-3,1821			-0,9274	-5,98%	-0,5300	-6,313,025,87
BASE PARA TRIBUTOS	9,7445	10,6021	11,7729	12,8161	15,7018	12,9355	17,8067	18,2469	17,3598	21,0212	19,0113	22,9398	20,9182	14,3538	92,34%	5,4763	62,918,507,48
TRIBUTOS	0,1894	0,1791	0,1820	0,1779	0,2179	0,2079	0,2364	0,2489	0,2439	0,2441	0,2600	0,2438	0,2300	0,2230	1,44%	0,1370	1,574,165,78
ISS - 5,00%	0,0066	0,0071	0,0076	0,0002	0,0000	0,0261	0,0739	0,0035	0,0036	0,0142	0,0129	0,0048	0,0141	0,0000	0,00%	0,0057	65,758,94
COFINS - 3,00%	0,0303	0,0330	0,0351	0,0140	0,0134	0,1205	0,3401	0,0159	0,0164	0,0654	0,0594	0,0225	0,0651	0,0448	0,29%	0,0264	303,673,26
IMPOSTO FEDERAL - LUCRO - 1,20%	0,1213	0,1319	0,1403	0,1506	0,1964	0,1610	0,2216	0,2271	0,2200	0,2614	0,2276	0,2165	0,2403	0,1779	1,15%	0,1055	1,214,694,26
TRIBUTOS MUNICIPAIS	0,6321	0,5780	0,7209	0,6196	1,0061	0,6372	1,1307	1,1008	1,1405	1,2443	1,2300	1,4890	1,3379	0,9140	5,90%	0,5420	6,243,179,63
ISS - 5,00%	0,3021	0,2199	0,2538	0,0805	0,3250	0,3083	0,2090	0,3794	0,3700	0,4366	0,3659	0,4159	0,4338	0,2354	1,51%	0,1358	1,014,400,43
PLANO DE CONTRATO - 4,00%	0,3210	0,4181	0,4671	0,5538	0,6744	0,3589	0,7694	0,7694	0,7705	0,8081	0,8249	0,9912	0,9038	0,6786	3,91%	0,3662	4,217,646,40
DEPRECIAÇÃO DO EFETIVO DE CUSTO DE PESSOAL - PESSOAL	0,0487	0,0453	0,0562	0,0453	0,0441	0,0438	0,0443	0,0446	0,0452	0,0464	0,0454	0,0451	0,0453	0,0460	0,30%	0,0273	313,933,84
CUSTO km TOTAL	10,5745	11,4974	12,2228	13,8590	16,9698	14,1142	15,6259	19,7662	19,2678	22,7530	20,6483	24,7646	22,0413	15,4854	100,00%	9,1831	108,786,043,84

PASSAGEIROS PREVISTO .: 11,516,333

IPK .: 1,6863

TARIFA TÉCNICA .: 9,1831

Documento do Sistema Único de Protocolo - 64/2026 - Portaria Conjunta Manual Anual - Gerado por Maurício Luiz Bernardo Filho em 07/08/2026 às 18:07:16