PREFEITURA MUNICIPAL DE CURITIBA

URBANIZAÇAO DE CURITIBA S/A

PROCESSO ADMINISTRATIVO ELETRÔNICO

Protocolo: 01-148182/2026 **Data/Hora Cadastro: 01/06/2026 16:49:38**

Interessado Principal: URBS-URBANIZACAO DE CURITIBA S/A

E-mail: **Telefone: 33203162**

CPF/CNPJ: 75.076.836/0001-79

Unidade Administrativa:

Assunto Principal: 7063 - TRANSPORTE COLETIVO / e-SUP

Código T.T.D.: 17-06-04-01 - URBANIZAÇÃO DE CURITIBA S.A. - DETERMINAÇÕES DA OPERAÇÃO DO TRANSPORTE COLETIVO

Unidade Responsável:

Atendimento: Prioridade Normal

Observações:

Encaminhamos os dados operacionais (previsão de quilometragem, horas de pessoal e frota) para a elaboração dos custos do Sistema de Transporte Coletivo de Curitiba. O objetivo é subsidiar o cálculo da Tarifa Técnica para o mês de junho de 2026.

Esse documento é regulamentado pelo Decreto Municipal nº. 848 de 15 de agosto de 2018, que visa: promover a utilização de meios eletrônicos para a realização dos processos administrativos com segurança, transparência e economicidade; ampliar a sustentabilidade ambiental com o uso da tecnologia da informação e comunicação; e facilitar o acesso dos cidadãos e da Administração às informações das diversas instâncias administrativas.

Obs: Para informações a respeito do andamento deste protocolo é possível a consulta no site:

HTTP://CONSULTAPROTOCOLO.CURITIBA.PR.GOV.BR

Exportado no Sistema Único de Protocolos - 01-148182/2026 - por Carlos Eduardo Maranga - Matrícula 83454 em 07/08/2026 às 18:10:44

SÚMULA DAS INFORMAÇÕES DO PROTOCOLO - 01-148182/2026

Status do Protocolo:

ENCERRADO

Informações de Cadastro:

Nome e Matricula: **SERGIO LUIS DE OLIVEIRA - 30008**

Unidade de Cadastro: **URBSDMU - DIRETORIA DE MOBILIDADE URBANA**

Exportado do Sistema Único de Protocolos - 01-148182/2026 - por Carlos Eduardo Manika - Matrícula 83454 em 07/08/2026 às 18:10:44

Prefeitura Municipal de Curitiba

Descrição do Trâmite - Informação

Protocolo: 01-148182/2026

DE: URBS / URBSDMU - DIRETORIA DE MOBILIDADE URBANA

PARA: URBS / URBSATA - ASSESSORIA TARIFÁRIA, SUBORDINADA

À ATA

Encaminhamos os dados operacionais (previsão de quilometragem, horas de pessoal e frota) para a elaboração dos custos do Sistema de Transporte Coletivo de Curitiba. O objetivo é subsidiar o cálculo da Tarifa Técnica para o mês de junho de 2026.

Informamos ainda que, nesta data, anexamos aos autos o(s) seguinte(s) documento(s) e/ou link(s):

1.1 - 06_ABERTURA_CUSTO_KM_06_JUNHO_2026_TARIFA TÉCNICA.PDF

1.2 - ANÁLISE_PROGRAMAÇÃO_KM_01_DU_06_JUNHO_2026.PDF

1.3 - ANÁLISE_PROGRAMAÇÃO_LINHA_KM_01_DU_06_JUNHO_2026.PDF

1.4 - ANÁLISE_PROGRAMAÇÃO_KM_02_SAB_06_JUNHO_2026.PDF

1.5 - ANÁLISE_PROGRAMAÇÃO_LINHA_KM_02_SAB_06_JUNHO_2026.PDF

1.6 - ANÁLISE_PROGRAMAÇÃO_KM_03_DOM_06_JUNHO_2026.PDF

1.7 - ANÁLISE_PROGRAMAÇÃO_LINHA_KM_03_DOM_06_JUNHO_2026.PDF

Curitiba, 01 de junho de 2026 - 16:49:38

Assinado eletronicamente por Sergio Luis de Oliveira - 30008 com fundamento no art. 6º, §1º do Decreto Municipal nº 848 de 15 de agosto de 2018.

Exportado do Sistema Único de Protocolos - 01-148182/2026 - por Carlos Eduardo Manika - Matrícula 83454 em 07/08/2026 às 18:10:44

Protocolo 01-148182/2026 Anexo 1.1 - 06_ABERTURA_CUSTO_KM_06_JUNHO_2026_TARIFA TÉ do Trâmite 1 INFORMAÇÃO - URBSDMU

Prefeitura Municipal de Curitiba

URBS
Urbanização de Curitiba S.A.

Av. Presidente Affonso Camargo, 330
Rodoferroviária - Bloco Central
80060-090 JD Botânico Curitiba PR
Tel 41 3320-3000 / 3320-3232
www.urbs.curitiba.pr.gov.br

urbs

CURITIBA

Curitiba, 01 de junho de 2026.

A
ATA-Assessoria Tarifária
Carlos Eduardo Manika
Assessor

Ref.: Alterações Operacionais no Sistema de Transporte Coletivo de Curitiba – Demonstrativo de alterações de Quilometragem, Pessoal e Frota Operante para o mês de JUNHO/2026.

Prezado Senhor:

Servimos da presente para informar as alterações operacionais no sistema de transporte coletivo de Curitiba, o qual servirá para definição da Tarifa Técnica com base para previsão de quilometragem, horas de pessoal e frota operante para o mês de **JUNHO/2026**, a saber:

a) **Quilometragem:** Considerando os dados extraídos para a elaboração do custo quilométrico para o mês:

MAIO/2026: com base nos dias úteis (27/04/2026) **268.475,635** sábados (25/04/2026) **166.662,249** domingos e feriados (26/04/2026) **132.993,973.**

JUNHO/2026: com base nos dias úteis (25/05/2026) **270.186,534** sábados (23/05/2026) **166,683,814** domingos e feriados (24/05/2026) **132,967,765.**

Os quais apresentaram as **DIFERENÇAS** de quilometragem sendo: **1.710,899** para dias úteis, **21.565** para sábados e **–26.208** para domingos e feriados.

Exportado do Sistema Único de Protocolos - 01-148182/2026 por Carlos Eduardo Manika - Matrícula 99754 em 07/08/2026 às 18:10:44

Protocolo 01-148182/2026 Anexo 1.1 - 06_ABERTURA_CUSTO_KM_06_JUNHO_2026_TARIFA TÉ do Trâmite 1 INFORMAÇÃO - URBSDMU

Prefeitura Municipal de Curitiba

URBS
Urbanização de Curitiba S.A.

Av. Presidente Affonso Camargo, 330
Rodoferroviária - Bloco Central
80060-090 JD Botânico Curitiba PR
Tel 41 3320-3000 / 3320-3232
www.urbs.curitiba.pr.gov.br

urbs

CURITIBA

Cabe salientar que o calendário mensal pelas suas variações de tipos de dia, interfere diretamente na quilometragem projetada, uma vez que, mesmo que a quilometragem fosse mantida nos mesmos valores do mês anterior, o total de quilometragem mensal seria alterado em função das diferenças de dias.

b) **Horas de pessoal:** Com as alterações realizadas pela UPC - Unidade de Planejamento do Transporte Coletivo, considerado para elaboração do quantitativo de pessoal para o mês:

MAIO/2026: em dias úteis (27/04/2026) **22092:01** sábados (25/04/2026) **15687:30** e domingos e feriados (26/04/2026) **13437:43.**

JUNHO/2026: em dias úteis (25/05/2026) **22217:08** sábados (23/05/2026) **15688:44** e domingos e feriados (24/05/2026) **13437:53.**

Os quais apresentaram as **DIFERENÇAS** em horas de pessoal de **125:07** para dias úteis, **1:14** para sábados e **0:10** para domingos e feriados.

c) **Frota Operante:** A frota operante é calculada considerando a maior disponibilidade de tipo de veículos dias úteis. As alterações operacionais realizadas no mês de **JUNHO/2026** (25/05/2026), as quais refletem a previsão da Tarifa Técnica para, levam em consideração todas as necessidades de redução, aumento ou relocação de veículos em função da demanda de passageiros observada, bem como, dos apontamentos realizados pela fiscalização que acabam norteando as alterações das linhas, visando dar um melhor atendimento aos usuários.

Exportado do Sistema Único de Protocolo - 01-148182/2026 - Por Carlos Eduardo Manika - Matrícula 83454 em 06/08/2026 às 18:10:44

DISTRIBUIÇÃO DA FROTA OPERANTE

CATEGORIA	MICRO	MICRO ESPECIAL	COMUM	PADRON	PADRON LD	PADRON DD	HÍBRIDO	ARTICULADO 18 M	ARTICULADO LD	ARTICULADO 20 M	BIARTICULADO	ECOMUM	EPADRON	TOTAL
MAIO/2026 (TT)	1	101	407	53	192	6	27	175	36	44	145	1	6	1.194
JUNHO/2026 (TT)	1	101	414	53	192	6	27	176	36	47	149	1	6	1.209
Diferenças	0	0	7	0	0	0	0	1	0	3	4	0	0	15

Prefeitura Municipal de Curitiba

URBS
Urbanização de Curitiba S.A.

Av. Presidente Affonso Camargo, 330
Rodoferroviária - Bloco Central
80060-090 JD Botânico Curitiba PR
Tel 41 3320-3000 / 3320-3232
www.urbs.curitiba.pr.gov.br

urbs

CURITIBA

segue em anexo, os quadros demonstrativos de Análise de Programação com os comparativos de resumo de quilometragem e horas de pessoal, bem como os comparativos por linha alterada, no que tange as datas acima mencionadas.

Diante dos apontamentos, nos colocamos a disposição, caso sejam necessários maiores esclarecimentos.

Salientamos que as planilhas contendo todos os valores mencionados, estão disponíveis à esta assessoria na pasta R:\Tarifa Técnica\01-UCT- UNIDADE DE CONTROLE TARIFÁRIO\000 - OPERAÇÃO TARIFA TÉCNICA\2026

Planilhas disponíveis:

a) 06_PREVISÃO_TARIFA_TÉCNICA_06_JUNHO_2026_2026_05_25_Normal
b) 06 - Frota_Total_AEF_maio+Frota_operante_AOC_PREV_06_junho_2026

Atenciosamente

Área de Operação do Transporte Coletivo

Exportado do Sistema Único de Protocolos - 01-148182/2026 - por Carlos Eduardo Mantoa - Matrícula 83454 em 10/08/2026 às 18:10:44

urbs

Análise de Programação

Exportado do Sistema Único de Protocolos - 01-148182/2026 - Carlos Eduardo Manika - Matrícula 83454 em 07/08/2026 às 18:10:44

Linha: TODAS

	DU	DU		
Data	**27/04/2026**	**25/05/2026**	**Variação**	**Δ**
Km E/R 6%	15.186,454	15.283,819	97,365	0,64%
Km Tabela + 6%	268.475,635	270.186,534	1.710,899	0,64%
Total Horas	22092:01	22217:08	125:07	0,57%

urbs

Análise de Programação

Exportado do Sistema Único de Protocolos - 01-148182/2026 - por Carlos Eduardo Manika - Matrícula 223234 em 07/08/2026 às 18:10:44

Tipo indicador: Km Tabela + 6%

Nome Linha	DU 27/04/2026	DU 25/05/2026	Variação	Δ
TOTAL	269.350,239	271.061,138	1.710,899	0,64%
A. MUNHOZ / JD. BOTÂNICO	292,788	336,224	43,436	14,84%
ALIANÇA	821,593	853,369	31,776	3,87%
BAIRRO NOVO C	377,827	434,219	56,392	14,93%
BOQUEIRÃO / C. CÍVICO	2.897,356	2.912,467	15,111	0,52%
BOQUEIRÃO/PINHEIRINHO	1.999,366	2.140,321	140,955	7,05%
C. COMPRIDO / C. RASO	1.338,557	1.377,816	39,259	2,93%
CABRAL / OSÓRIO	1.412,475	1.404,853	-7,622	-0,54%
CAIUA / C.COMPRIDO	109,875	0,000	-109,875	-100,00%
CAMARGO	265,599	303,542	37,943	14,29%
CAMP. SIQUEIRA / STA.FELICIDADE	867,622	935,017	67,395	7,77%
CANAL BELÉM	821,576	808,954	-12,622	-1,54%
CENTENÁRIO / C. COMPRIDO	6.239,347	6.396,975	157,628	2,53%
CIRCULAR SUL (ANTI-HORÁRIO)	3.094,241	3.207,345	113,104	3,66%
GANCHINHO	574,953	547,574	-27,379	-4,76%
INTER 2 (ANTI-HORÁRIO)	5.547,539	5.556,794	9,255	0,17%
INTERBAIRROS I (ANTI-HORÁRIO)	840,964	920,818	79,854	9,50%
INTERBAIRROS I (HORÁRIO)	857,558	853,123	-4,435	-0,52%
INTERBAIRROS III	4.219,318	4.106,618	-112,700	-2,67%
INTERBAIRROS IV	4.565,031	4.662,317	97,286	2,13%
ITAMARATI / V. SÃO PEDRO	1.116,644	1.268,937	152,293	13,64%
ITATIAIA	446,843	509,722	62,879	14,07%
JD. IPÊ	453,293	464,189	10,896	2,40%

urbs

Análise de Programação

Exportado do Sistema Único de Protocolos - 01-148182/2026 - por Carlos Eduardo Manika - Matrícula 223234 em 07/08/2026 às 18:10:44

Tipo indicador: Km Tabela + 6%

Nome Linha	DU 27/04/2026	DU 25/05/2026	Variação	Δ
TOTAL	269.350,239	271.061,138	1.710,899	0,64%
JD. ITIBERÊ	467,065	430,216	-36,849	-7,89%
MAD. CENTENÁRIO	109,659	112,087	2,428	2,21%
MAD. CENTENÁRIO / RUI BARBOSA	32,575	32,860	0,285	0,87%
MÁRIO JORGE	888,961	813,665	-75,296	-8,47%
NOVENA	21,894	20,851	-1,043	-4,76%
OSTERNACK / BOQUEIRÃO	800,507	859,818	59,311	7,41%
PALOTINOS	604,015	608,625	4,610	0,76%
PINHAIS / C. COMPRIDO	2.501,752	2.502,475	0,723	0,03%
REFORÇO CIC / AV. J.K.	0,000	520,393	520,393	100,00%
REFORÇO PORTÃO / CABRAL	0,000	282,577	282,577	100,00%
RIO BONITO (SEMI-DIRETO)	456,756	553,155	96,399	21,11%
RIO BONITO / CIC	1.461,702	1.477,819	16,117	1,10%
SÃO BENEDITO	643,652	694,208	50,556	7,85%
STA. BARBARA	429,223	475,592	46,369	10,80%
STA. RITA / PINH. (SEMI DIRETO)	806,160	819,163	13,003	1,61%
STA. RITA / PINHEIRINHO	1.976,117	1.990,914	14,797	0,75%
TATUQUARA / CENTRO	4.164,188	4.114,927	-49,261	-1,18%
TINGUI	431,436	434,295	2,859	0,66%
V. CUBAS	722,368	698,289	-24,079	-3,33%
V. SANDRA	1.224,372	1.170,543	-53,829	-4,40%

urbs

Análise de Programação

Exportado do Sistema Único de Protocolos - 01-148182/2026 - por Carlos Eduardo Manika - Matrícula 23.234 em 07/08/2026 às 18:10:44

Tipo indicador: Km Tabela + 6%

Nome Linha	DU 27/04/2026	DU 25/05/2026	Variação	Δ
TOTAL	269.350,239	271.061,138	1.710,899	0,64%

urbs

Análise de Programação

Exportado do Sistema Único de Protocolos - 01-148182/2026 - por Carlos Eduardo Manika - Matrícula 23.234 em 07/08/2026 às 18:10:44

Tipo indicador: Km Tabela + 6%

Nome Linha	DU 27/04/2026	DU 25/05/2026	Variação	Δ
TOTAL	269.350,239	271.061,138	1.710,899	0,64%

urbs

Análise de Programação

Exportado do Sistema Único de Protocolos - 01-148182/2026 - Carlos Eduardo Manika - Matrícula 83454 em 07/08/2026 às 18:10:44

Linha: TODAS

	SAB	SAB		
Data	**25/04/2026**	**23/05/2026**	**Variação**	**Δ**
Km E/R 6%	9.428,316	9.429,535	1,219	0,01%
Km Tabela + 6%	166.662,249	166.683,814	21,565	0,01%
Total Horas	15687:30	15688:44	1:14	0,01%

urbs

Análise de Programação

Exportado do Sistema Único de Protocolos - 01-148182/2026 - por Carlos Eduardo Manika - Matrícula 2234 em 07/08/2026 às 18:10:44

Tipo indicador: Km Tabela + 6%

Nome Linha	SAB 25/04/2026	SAB 23/05/2026	Variação	Δ
TOTAL	166.662,249	166.683,814	21,565	0,01%
ÁGUA VERDE	467,006	467,005	-0,001	0,00%
ALIANÇA	399,595	414,957	15,362	3,84%
MAD. CENTENÁRIO	109,659	112,087	2,428	2,21%
MAD. CENTENÁRIO / RUI BARBOSA	21,936	22,219	0,283	1,29%
PALOTINOS	507,372	511,245	3,873	0,76%
PINHAIS / C. COMPRIDO	1.571,207	1.571,638	0,431	0,03%
PINHEIRINHO/RUI BARBOSA	2.219,880	2.241,022	21,142	0,95%
TINGUI	332,375	334,496	2,121	0,64%
TURISMO	1.913,545	1.913,550	0,005	0,00%
V. CUBAS	409,342	385,263	-24,079	-5,88%

urbs

Análise de Programação

Tipo indicador: Km Tabela + 6%

Nome Linha	SAB 25/04/2026	SAB 23/05/2026	Variação	Δ
TOTAL	166.662,249	166.683,814	21,565	0,01%

Exportado do Sistema Único de Protocolos - 01-148182/2026 - por Carlos Eduardo Manika - Matrícula 93234 em 07/08/2026 às 18:10:44

urbs

Análise de Programação

Exportado do Sistema Único de Protocolos - 01-148182/2026 - Carlos Eduardo Manika - Matrícula 83454 em 07/08/2026 às 18:10:44

Linha: TODAS

	DOM	DOM		
Data	**26/04/2026**	**24/05/2026**	**Variação**	**Δ**
Km E/R 6%	7.522,592	7.521,109	-1,483	-0,02%
Km Tabela + 6%	132.993,973	132.967,765	-26,208	-0,02%
Total Horas	13437:43	13437:53	0:10	0,00%

urbs

Análise de Programação

Exportado do Sistema Único de Protocolos - 01-148182/2026 - por Carlos Eduardo Manika - Matrícula 9[illegible]4 em 07/08/2026 às 18:10:44

Tipo indicador: Km Tabela + 6%

Nome Linha	DOM 26/04/2026	DOM 24/05/2026	Variação	Δ
TOTAL	132.993,973	132.967,765	-26,208	-0,02%
ALIANÇA	361,669	375,556	13,887	3,84%
MAD. CENTENÁRIO	109,659	112,087	2,428	2,21%
MAD. CENTENÁRIO / RUI BARBOSA	21,936	22,219	0,283	1,29%
PALOTINOS	386,569	389,520	2,951	0,76%
PINHAIS / C. COMPRIDO	995,320	995,600	0,280	0,03%
TINGUI	332,375	334,496	2,121	0,64%
V. CUBAS	433,421	385,263	-48,158	-11,11%

urbs

Análise de Programação

Tipo indicador: Km Tabela + 6%

Nome Linha	DOM 26/04/2026	DOM 24/05/2026	Variação	Δ
TOTAL	132.993,973	132.967,765	-26,208	-0,02%

Exportado do Sistema Único de Protocolos - 01-148182/2026 - por Carlos Eduardo Manika - Matrícula 9[illegible]4 em 07/08/2026 às 18:10:44

Prefeitura Municipal de Curitiba

Descrição do Trâmite - Informação

Protocolo: 01-148182/2026

DE: URBS / URBSATA - ASSESSORIA TARIFÁRIA, SUBORDINADA

PARA: URBS / URBSACN - ASSESSORIA DE CONTROLE

Para os devidos procedimentos, segue o processo do Cálculo Tarifário de Junho/2026, onde ficou definido o valor da Tarifa Técnica em R$ 9,0702, devido o reflexo da programação operacional, a projeção de passageiros pagantes equivalentes e da atualização do valor do Diesel pela pesquisa no site da ANP utilizando os valores da semana de 24/05/2026 - 30/05/2026.

Informamos ainda que, nesta data, anexamos aos autos o(s) seguinte(s) documento(s) e/ou link(s):

2.1 - ATA 2026.07.14-01 - DOCUMENTO RESOLUÇÃO JUNHO.26.PDF

2.2 - 01 - PROJEÇÃO PASSAGEIROS JUNHO.26.PDF

2.3 - 02 - CUSTO CONSÓRCIO TARIFA TECNICA - R$ 9,0702 - JUNHO.2026.PDF

2.4 - 03 - GRÁFICO - CUSTO - TT R$ 9,0702 - RECEITA JUNHO.2026.PDF

2.5 - 04 - RESOLUÇÃO DIR XXX 2026JJUNHO.26 - 2026.07.14.PDF

Curitiba , 17 de julho de 2026 - 13:39:51

Assinado eletronicamente por Carlos Eduardo Manika - 83454 com fundamento no art. 6º, §1º do Decreto Municipal nº 848 de 15 de agosto de 2018.

Exportado do Sistema Único de Protocolos - 01-148182/2026 por Carlos Eduardo Manika - Matrícula 83454 em 17/08/2026 às 18:44

Protocolo 01-148182/2026 Anexo 2.1 - ATA 2026.07.14-01 - DOCUMENTO RESOLUÇÃO JUNH do Trâmite 2 INFORMAÇÃO - URBSATA

Prefeitura Municipal de Curitiba
URBS
Urbanização de Curitiba S.A.
Av. Presidente Affonso Camargo, 330
Rodoferroviária - Bloco Central
80060-090 JD Botânico Curitiba PR
Tel 41 3320-3000 / 3320-3232
www.urbs.curitiba.pr.gov.br

urbs

CURITIBA

A DMU,

Resolução Tarifária:

Programação Operacional e Cálculo de Custo para junho de 2026

Assunto: Aplicação das informações da programação operacional e dos parâmetros e valores para os custos do transporte coletivo para o mês de **junho de 2026**, com a definição do custo por quilômetro (R$/km) e da Tarifa Técnica.

Referência: Protocolo nº **01-148182/2026**

1. Introdução

Em atenção à programação operacional para **junho de 2026** apresentada pela AOC, este documento detalha a atualização dos cálculos de custo mensal, custo por quilômetro e tarifa técnica. As alterações promovidas refletem os ajustes operacionais para o período de **01 a 30 de junho de 2026**, em conformidade com o processo licitatório 005/2009, seus anexos, aditivos contratuais e as convenções coletivas vigentes. O objetivo é evidenciar a operação específica do mês e apurar o custo devido, demonstrando as variações em relação ao período anterior (maio/2026).

2. Sumário das Variações Operacionais (junho/2026 x maio/2026)

O quadro a seguir resume as **principais** diferenças nos parâmetros operacionais que impactam o cálculo tarifário:

- **Quilometragem (km) – variação em relação com o mês de maio/2026**
  - **Dias Úteis**: Acréscimo de **1.710,900** km;
  - **Sábados**: Acréscimo de **21,567** km;
  - **Domingos**: Redução de **26,209** km;
  - **Diferença Mensal** : Acréscimo de **4.703,536** km;
- **Pessoal Operacional – quantidade devida :**
  - **Motoristas**: Acréscimo de **19,77** colaboradores;
  - **Cobradores de Ônibus**: Acréscimo de **0,04** colaboradores;
  - **Controladores de trafego**: Acréscimo de **1,95** colaboradores;
  - **Pessoal de manutenção**: Acréscimo de **8,70** colaboradores;
  - **Pessoal de limpeza dos veículos**: Acréscimo de **2,10** colaboradores;

Exportado do Sistema Único de Protocolos - 01-148182/2026 - por Carlos Eduardo Maruta - Matrícula 83454 em 07/08/2026 às 18:10:44

Protocolo 01-148182/2026 Anexo 2.1 - ATA 2026.07.14-01 - DOCUMENTO RESOLUÇÃO JUNH do Trâmite 2 INFORMAÇÃO - URBSATA

Prefeitura Municipal de Curitiba

URBS
Urbanização de Curitiba S.A.

Av. Presidente Affonso Camargo, 330
Rodoferroviária - Bloco Central
80060-090 JD Botânico Curitiba PR
Tel 41 3320-3000 / 3320-3232
www.urbs.curitiba.pr.gov.br

urbs

CURITIBA

- **Frota Operante:**

  - Houve alteração de frota entre tipos de veículos, e a quantidade total de veículos foi acrescida em 15 veículos;

CATEGORIA	MICRO	MICRO ESPECIAL	COMUM	PADRON	PADRON LD	PADRON DD	HÍBRIDO	ARTICULADO 18 M	ARTICULADO LD	ARTICULADO 20 M	BIARTICULADO	eCOMUM	ePADRON	TOTAL	
03 - Glória	-	-	2	-	-	-	-	-	-	-	1	-	-	3	0,90%
04 - Sto. Antonio	-	-	-	-	-	-	-	-	-	-	-	-	-	0	0,00%
10 - Mercês	-	-	-	-	-	-	-	-	-	-	-	-	-	0	0,00%
07 - Redentor	-	-	2	-	-	-	-	-	-	-	1	-	-	3	1,07%
08 - Expresso Azul	-	-	3	-	-	-	-	1	-	-	2	-	-	6	4,65%
02 - Tamandaré	-	-	-	-	-	-	-	-	-	-	-	-	-	0	0,00%
06 - São José	-	-	-	-	-	-	-	-	-	-	-	-	-	0	0,00%
11 - C. Sorriso	-	-	-	-	-	-	-	-	-	2	1	-	-	3	1,31%
12 - Via Mobi	-	-	-	-	-	-	-	-	-	1	(1)	-	-	0	0,00%
PONTUAL	0	0	2	0	0	0	0	0	0	0	1	0	0	3	0,81%
TRANSBUS	0	0	5	0	0	0	0	1	0	0	3	0	0	9	2,20%
PIONEIRO	0	0	0	0	0	0	0	0	0	3	0	0	0	3	0,72%
TOTAL	-	-	7	-	-	-	-	1	-	3	4	-	-	15	1,26%

- **Composição de Dias no Mês:**

MESES	DIA ÚTEIS	SÁBADOS	DOM/FER	TOTAL
MAIO/26	20	05	06	31
JUNHO/26	21	04	05	30
DIFERENÇA	01	-01	-01	-01

Exportado do Sistema Único de Protocolos - 01-148182/2026 - por Carlos Eduardo Maraka - Matrícula 85454 em 07/08/2026 às 09:00

Protocolo 01-148182/2026 Anexo 2.1 - ATA 2026.07.14-01 - DOCUMENTO RESOLUÇÃO JUNH do Trâmite 2 INFORMAÇÃO - URBSATA

Prefeitura Municipal de Curitiba
URBS
Urbanização de Curitiba S.A.
Av. Presidente Affonso Camargo, 330
Rodoferroviária - Bloco Central
80060-090 JD Botânico Curitiba PR
Tel:41 3320-3000 / 3320-3232
www.urbs.curitiba.pr.gov.br

urbs

CURITIBA

3. Detalhamento dos Componentes de Custo

3.1. Parâmetros Operacionais

- **Quilometragem:** A projeção mensal foi atualizada com base nos relatórios do sistema de gerenciamento de tabelas horárias. A variação decorre não apenas dos ajustes na programação de dias úteis, sábados e domingos, mas também da diferente composição de tipos de dias no calendário de **junho/2026** em comparação com **maio/2026**.

Quilometragem por tipo de dia

30 JUNHO/2026 **2026**

21 DIAS UTEIS	MICRO	MICRO ESPECIAL	COMUM	PADRON	PADRON L.D.	PADRON D.D.	HÍBRIDOS	ARTICULADO 18m	ARTICULADO 18m L.D.	ARTICULADO 20m	BIARTICULADO	eCOMUM	ePADRON	TOTAL
01-PONTUAL	0,000	13.755,254	26.841,071	5.204,858	12.528,899	964,625	4.475,514	8.191,029	3.916,377	2.147,790	7.384,533	0,000	567,520	**85.977,471**
02-TRANSBUS	0,000	8.487,689	32.111,093	4.193,223	13.395,744	0,000	1.236,260	17.109,094	1.381,547	4.315,906	9.219,528	194,436	555,390	**92.199,910**
03-PIONEIRO	190,018	5.778,452	35.226,874	2.968,962	15.127,419	0,000	0,000	12.272,481	1.168,016	4.775,288	13.944,447	0,000	557,177	**92.009,135**
TOTAL	**190,018**	**28.021,396**	**94.179,038**	**12.367,043**	**41.052,062**	**964,625**	**5.711,774**	**37.572,604**	**6.465,940**	**11.238,984**	**30.548,509**	**194,436**	**1.680,087**	**270.186,515**

04 SÁBADOS	MICRO	MICRO ESPECIAL	COMUM	COMUM EE	SEMI PADRON	PADRON	PADRON DD	PADRON HÍBRIDO	ARTICULADO 18 M	ARTICULADO 20 M	BIARTICULADO	eCOMUM	ePADRON	TOTAL
01-PONTUAL	0,000	17.425,029	14.814,968	1.636,990	6.044,184	964,625	1.528,439	4.725,621	1.298,343	1.188,908	4.378,134	0,000	299,540	**54.304,781**
02-TRANSBUS	0,000	9.959,912	17.757,877	3.937,607	6.721,132	0,000	582,847	6.567,019	153,471	536,926	7.460,923	223,188	295,114	**54.196,017**
03-PIONEIRO	190,018	6.261,740	25.740,480	365,590	9.368,287	0,000	0,000	5.254,336	1.875,218	1.937,627	6.835,426	0,000	354,272	**58.182,995**
TOTAL	**190,018**	**33.646,681**	**58.313,325**	**5.940,187**	**22.133,603**	**964,625**	**2.111,287**	**16.546,976**	**3.327,033**	**3.663,461**	**18.674,483**	**223,188**	**948,926**	**166.683,794**

05 DOMINGOS	MICRO	MICRO ESPECIAL	COMUM	COMUM EE	SEMI PADRON	PADRON	PADRON DD	PADRON HÍBRIDO	ARTICULADO 18 M	ARTICULADO 20 M	BIARTICULADO	eCOMUM	ePADRON	TOTAL
01-PONTUAL	0,000	16.469,333	13.189,810	743,625	6.029,808	964,625	1.187,947	3.164,715	0,000	1.112,204	2.343,565	0,000	299,540	**45.505,172**
02-TRANSBUS	0,000	10.522,047	16.300,302	2.269,108	5.460,502	0,000	486,373	1.624,386	0,000	1.745,736	3.478,803	237,563	343,009	**42.467,829**
03-PIONEIRO	190,018	6.254,070	23.386,238	378,687	5.460,182	0,000	0,000	3.907,069	0,000	2.332,366	2.779,758	0,000	306,376	**44.994,763**
TOTAL	**190,018**	**33.245,450**	**52.876,350**	**3.391,420**	**16.950,492**	**964,625**	**1.674,320**	**8.696,170**	**0,000**	**5.190,306**	**8.602,126**	**237,563**	**948,925**	**132.967,765**

29 MAIO/2026 **2026**

20 DIAS UTEIS	MICRO	MICRO ESPECIAL	COMUM	PADRON	PADRON L.D.	PADRON D.D.	HÍBRIDOS	ARTICULADO 18m	ARTICULADO 18m L.D.	ARTICULADO 20m	BIARTICULADO	eCOMUM	ePADRON	TOTAL
01-PONTUAL	0,000	13.752,395	26.664,587	5.246,291	12.515,986	964,625	4.477,453	8.191,029	3.907,122	2.147,790	7.308,173	0,000	556,239	**85.731,691**
02-TRANSBUS	0,000	8.487,689	31.302,779	4.193,223	13.442,322	0,000	1.236,260	17.296,278	1.381,611	4.315,906	8.993,163	194,436	563,951	**91.407,619**
03-PIONEIRO	190,018	5.710,597	34.992,588	2.968,962	15.139,166	0,000	0,000	12.131,525	1.155,964	4.433,336	14.035,818	0,000	578,332	**91.336,306**
TOTAL	**190,018**	**27.950,682**	**92.959,954**	**12.408,477**	**41.097,474**	**964,625**	**5.713,713**	**37.618,832**	**6.444,697**	**10.897,031**	**30.337,154**	**194,436**	**1.698,522**	**268.475,615**

05 SÁBADOS	MICRO	MICRO ESPECIAL	COMUM	COMUM EE	SEMI PADRON	PADRON	PADRON DD	PADRON HÍBRIDO	ARTICULADO 18 M	ARTICULADO 20 M	BIARTICULADO	eCOMUM	ePADRON	TOTAL
01-PONTUAL	0,000	17.422,908	14.799,606	1.636,990	6.044,184	964,625	1.528,439	4.725,621	1.298,343	1.188,908	4.378,134	0,000	299,536	**54.287,294**
02-TRANSBUS	0,000	9.959,912	17.757,877	3.937,607	6.720,853	0,000	582,847	6.567,019	153,471	536,926	7.439,782	223,189	343,009	**54.222,492**
03-PIONEIRO	190,018	6.257,584	25.762,132	365,590	9.368,135	0,000	0,000	5.254,336	1.875,218	1.937,627	6.835,426	0,000	306,376	**58.152,442**
TOTAL	**190,018**	**33.640,404**	**58.319,614**	**5.940,187**	**22.133,171**	**964,625**	**2.111,287**	**16.546,976**	**3.327,033**	**3.663,461**	**18.653,342**	**223,189**	**948,921**	**166.662,227**

04 DOMINGOS	MICRO	MICRO ESPECIAL	COMUM	COMUM EE	SEMI PADRON	PADRON	PADRON DD	PADRON HÍBRIDO	ARTICULADO 18 M	ARTICULADO 20 M	BIARTICULADO	eCOMUM	ePADRON	TOTAL
01-PONTUAL	0,000	16.467,212	13.175,923	743,625	6.029,808	964,625	1.187,947	3.164,715	0,000	1.112,204	2.343,565	0,000	299,540	**45.489,164**
02-TRANSBUS	0,000	10.522,047	16.300,302	2.269,108	5.460,222	0,000	486,373	1.624,386	0,000	1.745,736	3.478,803	237,563	343,009	**42.467,549**
03-PIONEIRO	190,018	6.250,836	23.431,969	378,687	5.460,182	0,000	0,000	3.907,069	0,000	2.332,366	2.779,758	0,000	306,376	**45.037,260**
TOTAL	**190,018**	**33.240,095**	**52.908,193**	**3.391,420**	**16.950,212**	**964,625**	**1.674,320**	**8.696,170**	**0,000**	**5.190,306**	**8.602,126**	**237,563**	**948,925**	**132.993,973**

DIFERENÇA

01 DIAS UTEIS	MICRO	MICRO ESPECIAL	COMUM	COMUM EE	SEMI PADRON	PADRON	PADRON DD	PADRON HÍBRIDO	ARTICULADO 18 M	ARTICULADO 20 M	BIARTICULADO	eCOMUM	ePADRON	TOTAL
01-PONTUAL	0,000	2,859	176,484	-41,433	12,913	0,000	-1,939	0,000	9,255	0,000	76,360	0,000	11,281	**245,780**
02-TRANSBUS	0,000	0,000	808,314	0,000	-46,579	0,000	0,000	-187,183	-0,065	0,000	226,365	0,000	-8,561	**792,291**
03-PIONEIRO	0,000	67,855	234,286	0,000	-11,747	0,000	0,000	140,956	12,052	341,953	-91,371	0,000	-21,155	**672,829**
TOTAL	**0,000**	**70,714**	**1.219,084**	**-41,433**	**-45,413**	**0,000**	**-1,939**	**-46,228**	**21,242**	**341,953**	**211,354**	**0,000**	**-18,435**	**1.710,900**

-01 SÁBADOS	MICRO	MICRO ESPECIAL	COMUM	COMUM EE	SEMI PADRON	PADRON	PADRON DD	PADRON HÍBRIDO	ARTICULADO 18 M	ARTICULADO 20 M	BIARTICULADO	eCOMUM	ePADRON	TOTAL
01-PONTUAL	0,000	2,121	15,363	0,000	0,000	0,000	0,000	0,000	0,000	0,000	0,000	0,000	0,004	**17,488**
02-TRANSBUS	0,000	0,000	0,000	0,000	0,280	0,000	0,000	0,000	0,000	0,000	21,142	-0,001	-47,895	**-26,474**
03-PIONEIRO	0,000	4,156	-21,652	0,000	0,153	0,000	0,000	0,000	0,000	0,000	0,000	0,000	47,896	**30,553**
TOTAL	**0,000**	**6,277**	**-6,289**	**0,000**	**0,432**	**0,000**	**0,000**	**0,000**	**0,000**	**0,000**	**21,142**	**-0,001**	**0,005**	**21,567**

01 DOMINGOS	MICRO	MICRO ESPECIAL	COMUM	COMUM EE	SEMI PADRON	PADRON	PADRON DD	PADRON HÍBRIDO	ARTICULADO 18 M	ARTICULADO 20 M	BIARTICULADO	eCOMUM	ePADRON	TOTAL
01-PONTUAL	0,000	2,121	13,887	0,000	0,000	0,000	0,000	0,000	0,000	0,000	0,000	0,000	0,000	**16,008**
02-TRANSBUS	0,000	0,000	0,000	0,000	0,280	0,000	0,000	0,000	0,000	0,000	0,000	0,000	0,000	**0,280**
03-PIONEIRO	0,000	3,234	-45,731	0,000	0,000	0,000	0,000	0,000	0,000	0,000	0,000	0,000	0,000	**-42,496**
TOTAL	**0,000**	**5,355**	**-31,843**	**0,000**	**0,280**	**0,000**	**0,000**	**0,000**	**0,000**	**0,000**	**0,000**	**0,000**	**0,000**	**-26,209**

Exportado do Sistema Público de Protocolo URBS - Documento Assinado Digitalmente por Eduardo Manoel Vieira em 17/08/2026 às 18:40:04

Prefeitura Municipal de Curitiba

URBS
Urbanização de Curitiba S.A.

Av. Presidente Affonso Camargo, 330
Rodoferroviária - Bloco Central
80060-090 JD Botânico Curitiba PR
Tel:41 3320-3000 / 3320-3232
www.urbs.curitiba.pr.gov.br

urbs

CURITIBA

Quilometragem mês Junho/2026:

PROGRAMADA 2026 JUNHO/2026

EMPRESAS	MICRO	MICRO ESPECIAL	CONVIM	PADRON	PADRON LD	PADRON DD	HIBRIDO	ARTICULADO 18 M	ARTICULADO LD	ARTICULADO 20 M	BIARTICULADO	+ CONVIM	+ PADRON	TOTAL	TOTAL
03 - Gloria	-	440.907,125	603.049,938	119.568,093	258.206,063	28.938,763	85.951,457	154.925,917	66.603,718	55.420,241	184.305,561	-	14.613,780	2.012.490,655	28,73%
04 - Sto. Antonio	-	-	85.821,473	-	59.226,589	-	20.087,831	51.811,754	20.833,565	-	-	-	-	237.781,213	3,39%
	-	-	-	-	-	-	-	-	-	-	-	-	-	-	0,00%
07 - Redentor	-	134.950,542	608.283,879	15.861,174	244.678,815	-	25.389,756	309.940,845	19.913,061	101.510,402	181.145,304	6.163,723	7.138,648	1.654.976,150	23,62%
08 - Expresso Azul	-	135.740,811	218.582,090	99.292,484	90.818,841	-	5.334,956	83.740,143	9.713,305	-	59.702,497	-	7.420,043	710.345,170	10,14%
02 - Tamandaré	-	-	23.566,147	-	-	-	-	97.789,303	-	-	48.225,076	-	-	169.580,526	2,42%
12 - VIA MOBI	5.700,532	53.733,903	70.921,060	60.248,437	73.555,035	-	-	-	-	2.862,413	49.878,810	-	-	316.900,189	4,52%
06 - São José	-	9.540,000	289.281,137	-	186.401,035	-	-	64.304,851	11.968,991	36.873,467	-	-	-	598.369,482	8,54%
11 - C. Sorriso	-	114.390,904	575.889,124	5.455,570	122.493,789	-	-	136.180,631	20.060,221	79.957,511	235.970,000	-	14.649,685	1.305.047,434	18,63%
PONTUAL	**-**	**440.907,125**	**688.871,411**	**119.568,093**	**317.432,652**	**28.938,763**	**106.039,288**	**206.737,670**	**87.437,283**	**55.420,241**	**184.305,561**	**-**	**14.613,780**	**2.250.271,868**	**32,12%**
TRANSBUS	**-**	**270.691,353**	**826.865,969**	**115.153,659**	**335.497,656**	**-**	**30.724,712**	**393.680,989**	**29.626,366**	**101.510,402**	**240.847,800**	**6.163,723**	**14.558,691**	**2.365.321,320**	**33,76%**
PIONEIRO	**5.700,532**	**177.664,806**	**959.657,467**	**65.704,007**	**382.449,858**	**-**	**-**	**298.274,784**	**32.029,212**	**119.693,392**	**334.073,887**	**-**	**14.649,685**	**2.389.897,630**	**34,11%**
TOTAL	**5.700,532**	**889.263,285**	**2.475.394,847**	**300.425,759**	**1.035.380,167**	**28.938,763**	**136.763,999**	**898.693,443**	**149.092,862**	**276.624,034**	**759.227,248**	**6.163,723**	**43.822,156**	**7.005.490,818**	

PROGRAMADA 2025 MAIO/2026

-	MICRO	MICRO ESPECIAL	CONVIM	PADRON	PADRON LD	PADRON DD	HIBRIDO	ARTICULADO 18 M	ARTICULADO LD	ARTICULADO 20 M	BIARTICULADO	+ CONVIM	+ PADRON	TOTAL	TOTAL
03 - Gloria	-	460.965,726	600.047,180	117.572,516	257.775,260	29.903,389	84.431,555	154.757,668	64.701,181	55.573,562	182.115,521		14.419,700	2.022.263,257	28,89%
04 - Sto. Antonio	-	-	86.298,131	-	58.944,226	-	19.887,381	51.679,309	19.932,971	-	-	-	-	236.742,018	3,38%
	-	-	-	-	-	-	-	-	-	-	-	-	-	-	0,00%
07 - Redentor	-	141.924,757	598.624,940	18.055,357	243.829,241	-	24.930,980	307.219,805	18.966,114	99.477,159	182.317,713	6.430,043	7.034,393	1.648.810,500	23,55%
08 - Expresso Azul	-	140.760,865	214.021,843	99.111,794	91.382,798	-	5.626,692	81.287,160	9.433,470	-	55.617,276	-	8.017,726	705.259,624	10,07%
02 - Tamandaré	-	-	25.177,064	-	-	-	-	98.653,556	-	-	47.168,037	-	-	170.998,656	2,44%
12 - VIA MOBI	5.890,549	54.189,289	72.137,301	58.283,540	73.327,200	-	-	-	-	1.363,054	51.257,799	-	-	316.448,733	4,52%
06 - São José	-	9.858,000	292.788,899	-	184.801,056	-	-	64.218,477	11.936,999	36.605,090	-	-	-	600.208,521	8,57%
11 - C. Sorriso	-	118.957,593	579.150,959	5.195,781	124.256,827	-	-	129.472,564	20.558,371	74.380,895	233.146,206	-	14.936,776	1.300.055,972	18,57%
PONTUAL	**-**	**460.965,726**	**686.345,311**	**117.572,516**	**316.719,486**	**29.903,389**	**104.318,935**	**206.436,977**	**84.634,152**	**55.573,562**	**182.115,521**	**-**	**14.419,700**	**2.259.005,275**	**32,27%**
TRANSBUS	**-**	**282.685,622**	**812.646,782**	**117.167,151**	**335.212,039**	**-**	**30.557,672**	**388.506,965**	**28.399,584**	**99.477,159**	**237.934,988**	**6.430,043**	**15.052,119**	**2.354.070,124**	**33,63%**
PIONEIRO	**5.890,549**	**183.004,882**	**969.254,223**	**63.479,321**	**382.385,084**	**-**	**-**	**292.344,596**	**32.495,371**	**112.349,040**	**331.572,042**	**-**	**14.936,776**	**2.387.711,883**	**34,11%**
TOTAL	**5.890,549**	**926.656,229**	**2.468.246,316**	**298.218,988**	**1.034.316,609**	**29.903,389**	**134.876,607**	**887.288,538**	**145.529,107**	**267.399,761**	**751.622,551**	**6.430,043**	**44.408,595**	**7.000.787,281**	

DIFERENÇA

CATEGORIA	MICRO	MICRO ESPECIAL	CONVIM	PADRON	PADRON LD	PADRON DD	HIBRIDO	ARTICULADO 18 M	ARTICULADO LD	ARTICULADO 20 M	BIARTICULADO	+ CONVIM	+ PADRON	TOTAL	
03 - Gloria	-	(20.058,600)	3.002,758	1.995,577	430,802	(964,625)	1.519,902	168,248	1.902,537	(153,322)	2.190,041	-	194,080	-9.772,602	-0,48%
04 - Sto. Antonio	-	-	(476,658)	-	282,364	-	200,450	132,445	900,594	-	-	-	-	1.039,195	0,14%
	-	-	-	-	-	-	-	-	-	-	-	-	-	0,000	0,00%
07 - Redentor	-	(6.974,215)	9.658,939	(2.194,183)	849,574	-	458,776	2.721,040	946,948	2.033,243	(1.172,409)	(266,320)	104,255	6.165,650	0,87%
08 - Expresso Azul	-	(5.020,054)	4.560,247	180,691	(563,957)	-	(291,736)	2.452,983	279,835	-	4.085,221	-	(597,683)	5.085,546	0,72%
02 - Tamandaré	-	-	(1.610,917)	-	-	-	-	(864,253)	-	-	1.057,039	-	-	-1.418,131	-0,20%
12 - VIA MOBI	(190,018)	(455,387)	(1.216,242)	1.964,897	227,834	-	-	-	-	1.499,359	(1.378,989)	-	-	451,455	0,14%
06 - São José	-	(318,000)	(3.507,762)	-	1.599,979	-	-	86,374	31,992	268,377	-	-	-	-1.839,040	-0,31%
11 - C. Sorriso	-	(4.566,689)	(3.261,835)	259,789	(1.763,039)	-	-	6.708,067	(498,150)	5.576,615	2.823,794	-	(287,091)	4.991,462	0,38%
PONTUAL	**-**	**(20.058,600)**	**2.526,101**	**1.995,577**	**713,166**	**(964,625)**	**1.720,352**	**300,693**	**2.803,131**	**(153,322)**	**2.190,041**	**-**	**194,080**	**-8.733,406**	**-0,39%**
TRANSBUS	**-**	**(11.994,269)**	**14.219,187**	**(2.013,492)**	**285,617**	**-**	**167,040**	**5.174,023**	**1.226,783**	**2.033,243**	**2.912,812**	**(266,320)**	**(493,428)**	**11.251,196**	**0,48%**
PIONEIRO	**(190,018)**	**(5.340,075)**	**(9.596,756)**	**2.224,686**	**64,774**	**-**	**-**	**5.930,188**	**(466,158)**	**7.344,352**	**2.501,845**	**-**	**(287,091)**	**2.185,747**	**0,09%**
TOTAL	**(190,018)**	**(37.392,945)**	**7.148,532**	**2.206,771**	**1.063,557**	**(964,625)**	**3.057,393**	**11.404,904**	**3.563,756**	**9.224,274**	**7.604,698**	**(266,320)**	**(586,439)**	**4.703,536**	**0,07%**

Exportado do Sistema Único de Protocolos - 01-148182/2026 - por Carlos Eduardo Ramos Mazzucco Junior - 834.[illegible].079-20 em 2026-07-14 [illegible]

Prefeitura Municipal de Curitiba

URBS
Urbanização de Curitiba S.A.

Av. Presidente Affonso Camargo, 330
Rodoferroviária - Bloco Central
80060-090 JD Botânico Curitiba PR
Tel 41 3320-3000 / 3320-3232
www.urbs.curitiba.pr.gov.br

urbs

CURITIBA

- **Passageiros Pagantes Equivalentes:** Conforme o Termo Aditivo nº 008, a projeção foi calculada utilizando a média de passageiros transportados nos últimos 14 dias **de maio de 2026** (de 18/05 a 31/05).

QUADRO DE PROJEÇÃO DE PASSAGEIROS PARA : JUNHO/2026

MAIO/2026			PASSAGEIRO EQUIVALENTE	acumulado	MÉDIA DIA
18/05/2026	segunda-feira	DUSEG	481.129,83	481.130	481.130
19/05/2026	terça-feira	DUTER	506.473,33	987.603	493.802
20/05/2026	quarta-feira	DUQUA	510.305,67	1.497.909	499.303
21/05/2026	quinta-feira	DUQUI	505.238,50	2.003.147	500.787
22/05/2026	sexta-feira	DUSEX	483.860,00	2.487.007	497.401
23/05/2026	sábado	SAB	202.197,67	2.689.205	448.201
24/05/2026	domingo	DOM	91.083,50	2.780.289	397.184
25/05/2026	segunda-feira	DUSEG	497.006,00	3.277.295	409.662
26/05/2026	terça-feira	DUTER	499.639,67	3.776.934	419.659
27/05/2026	quarta-feira	DUQUA	510.081,00	4.287.015	428.702
28/05/2026	quinta-feira	DUQUI	508.835,33	4.795.851	435.986
29/05/2026	sexta-feira	DUSEX	482.383,00	5.278.234	439.853
30/05/2026	sábado	SAB	212.563,83	5.490.797	422.369
31/05/2026	domingo	DOM	103.659,00	5.594.456	399.604
TOTAL DO PERÍODO			**5.594.456,33**		

JUNHO/2026			MÉDIA DIA	PESO	DIAS	TOTAL TIPO DE DIAS
DIAS ÚTEIS - SEG 1ª Q .:	01ª Q	DU	**498.495,230**	100,00%	2	996.990,46
DIAS ÚTEIS - SEG 2ª Q .:	02ª Q	DU	498.495,230	100,00%	3	1.495.485,69
DIAS ÚTEIS - TER 1ª Q .:			**498.495,230**	100,00%	2	996.990,46
DIAS ÚTEIS - TER 2ª Q .:			498.495,230	100,00%	3	1.495.485,69
DIAS ÚTEIS - QUA 1ª Q.:			**498.495,230**	100,00%	2	996.990,46
DIAS ÚTEIS - QUA 2ª Q.:			498.495,230	100,00%	2	996.990,46
DIAS ÚTEIS - QUI 1ª Q.:			**498.495,230**	100,00%	1	498.495,23
DIAS ÚTEIS - QUI 2ª Q .:			498.495,230	100,00%	2	996.990,46
DIAS ÚTEIS - SEX 1ª Q.:			**498.495,230**	100,00%	1	498.495,23
DIAS ÚTEIS - SEX 2ª Q.:			498.495,230	100,00%	2	996.990,46
DIAS ÚTEIS ATPAF .:	01ª Q	DAT	382.794,487	76,79%	1	382.794,49
DIAS ÚTEIS ATPDF .:	02ª Q	DAT	382.794,487	76,79%	0	0,00
SÁBADO 1ª Q .:	01ª Q	SAB	207.380,750	100,00%	1	207.380,75
SÁBADO 2ª Q .:	02ª Q	SAB	207.380,750	100,00%	2	414.761,50
SÁBADO ATP .:	SAT	SAT	178.803,683	86,22%	1	178.803,68
DOMINGOS 1ª Q.:	01ª Q	DOM	97.371,250	100,00%	2	194.742,50
DOMINGOS 2ª Q.:	02ª Q	DOM	97.371,250	100,00%	2	194.742,50
FERIADOS.:	FE	FE	134.145,066	26,91%	1	134.145,07
TOTAL MÊS .:					**30**	**11.677.275,00**
CARTÃO CURITIBA +			121,50		**30**	3.645,00
PREVISÃO MÊS .:						**11.680.920,00**

DIAS ÚTEIS MÉDIA .:	**4.984.952,33**	**10**	**498.495,23**	
DIAS ÚTEIS - SEG .: **DUSEG**	978.135,83	2	489.067,92	
DIAS ÚTEIS - TER .: **DUTER**	1.006.113,00	2	503.056,50	
DIAS ÚTEIS - QUA .: **DUQUA**	1.020.386,67	2	510.193,33	
DIAS ÚTEIS - QUI .: **DUQUI**	1.014.073,83	2	507.036,92	
DIAS ÚTEIS - SEX .: **DUSEX**	966.243,00	2	483.121,50	
DIAS ÚTEIS ATÍPICO **DAT**	0,00	0	0,00	
SÁBADOS **SAB**	414.761,50	2	207.380,75	
SÁBADOS ATÍPICOS **SAT**	0,00	0	0,00	
DOMINGOS **DOM**	194.742,50	2	97.371,25	
FERIADOS **FE**	0,00	0	0,00	
TOTAL	**5.594.456,33**	**14**		

OBSERVAÇÕES

DIAS ÚTEIS .:	**20**		9.969.904,60	**DU**	**20**
DIAS ÚTEIS AT .:	**00**		382.794,49	DAT	01
SÁBADO .:	**03**		622.142,25	SAB	03
SÁBADO ATP .:	**01**	02	178.803,68	SAT	01
DOMINGOS.:	**04**		389.485,00	DOM	04
FERIADOS.:	**01**	01 - SEXTA - DIA DO TRABALHO	134.145,07	FE	01
	29		11.677.275,09	**TT**	**30**

CALENDÁRIO COM CONSIDERAÇÕES DE JUNHO/2026

JUNHO/2026						
SEG	TER	QUA	QUI	SEX	SÁB	DOM
01	02	03	04	05	06	07
DU	DU	DU	FE	DAT	SAT	DOM
08	09	10	11	12	13	14
DU	DU	DU	DU	DU	SAB	DOM
15	16	17	18	19	20	21
DU	DU	DU	DU	DU	SAB	DOM
22	23	24	25	26	27	28
DU	DU	DU	DU	DU	SAB	DOM
29	30	00				
DU	DU	00				

DIA		DIA SEMANA	PAX	JUNHO/2026
01	01ª Q	DUSEG	498.495	DU
02	01ª Q	DUTER	498.495	DU
03	01ª Q	DUQUA	498.495	DU
04	FE	DUQUI	134.145	FE
05	01ª Q	DUSEX	382.794	DAT
06	SAT	SAB	178.804	SAT
07	01ª Q	DOM	97.371	DOM
08	01ª Q	DUSEG	498.495	DU
09	01ª Q	DUTER	498.495	DU
10	01ª Q	DUQUA	498.495	DU
11	01ª Q	DUQUI	498.495	DU
12	01ª Q	DUSEX	498.495	DU
13	01ª Q	SAB	207.381	SAB
14	01ª Q	DOM	97.371	DOM
15	01ª Q	DUSEG	498.495	DU
16	02ª Q	DUTER	498.495	DU
17	02ª Q	DUQUA	498.495	DU
18	02ª Q	DUQUI	498.495	DU
19	02ª Q	DUSEX	498.495	DU
20	02ª Q	SAB	207.381	SAB
21	02ª Q	DOM	97.371	DOM
22	02ª Q	DUSEG	498.495	DU
23	02ª Q	DUTER	498.495	DU
24	02ª Q	DUQUA	498.495	DU
25	02ª Q	DUQUI	498.495	DU
26	02ª Q	DUSEX	498.495	DU
27	02ª Q	SAB	207.381	SAB
28	02ª Q	DOM	97.371	DOM
29	02ª Q	DUSEG	498.495	DU
30	02ª Q	DUTER	498.495	DU
			11.677.275	

Exportado do Sistema Único de Protocolos - 01-148182/2026 - por Carlos Eduardo Maia Pires - Matrícula 83454 em 07/08/2026 09:17:14

Protocolo 01-148182/2026 Anexo 2.1 - ATA 2026.07.14-01 - DOCUMENTO RESOLUÇÃO JUNH do Trâmite 2 INFORMAÇÃO - URBSATA

Prefeitura Municipal de Curitiba
URBS
Urbanização de Curitiba S.A.
Av. Presidente Affonso Camargo, 330
Rodoferroviária - Bloco Central
80060-090 JD Botânico Curitiba PR
Tel 41 3320-3000 / 3320-3232
www.urbs.curitiba.pr.gov.br

urbs

CURITIBA

- **Frota Operante:** A frota projetada para **junho de 2026** é de **1.194** veículos. Este número representa o maior quantitativo de veículos necessários para a execução da programação em dia útil, considerando a alocação de veículos Biarticulados, Articulados, Padron, Comum, entre outros, conforme a demanda das linhas.

PROGRAMADA 2025 JUNHO/2026

EMPRESAS	MICRO	MICRO ESPECIAL	COMUM	PADRON	PADRON LD	PADRON DD	HÍBRIDO	ARTICULADO 18 M	ARTICULADO LD	ARTICULADO 20 M	BIARTICULADO	eCOMUM	ePADRON	TOTAL	TOTAL
03 - Glória	-	50	111	22	48	6	16	32	12	6	31	-	2	336	27,79%
04 - Sto. Antonio	-	-	12	-	9	-	3	9	5	-	-	-	-	38	3,14%
10 - Mercês	-	-	-	-	-	-	-	-	-	-	-	-	-	-	0,00%
07 - Redentor	-	13	99	1	42	-	6	61	5	18	36	1	1	283	23,41%
08 - Expresso Azul	-	18	46	18	18	-	2	16	4	-	12	-	1	135	11,17%
02 - Tamandaré	-	-	2	-	-	-	-	19	-	-	9	-	-	30	2,48%
06 - São José	-	-	46	-	31	-	-	12	4	4	-	-	-	97	8,02%
11 - C. Sorriso	-	13	86	2	27	-	-	27	6	17	52	-	2	232	19,19%
12 - VIA MOBI	1	7	12	10	17	-	-	-	-	2	9	-	-	58	4,80%
PONTUAL	0	50	123	22	57	6	19	41	17	6	31	0	2	374	30,93%
TRANSBUS	0	31	145	19	60	0	8	77	9	18	48	1	2	418	34,57%
PIONEIRO	1	20	146	12	75	0	0	58	10	23	70	0	2	417	34,49%
TOTAL	1	101	414	53	192	6	27	176	36	47	149	1	6	1.209	

PROGRAMADA 2024 MAIO/2026

.	MICRO	MICRO ESPECIAL	COMUM	PADRON	PADRON LD	PADRON DD	HÍBRIDO	ARTICULADO 18 M	ARTICULADO LD	ARTICULADO 20 M	BIARTICULADO	eCOMUM	ePADRON	TOTAL	TOTAL
03 - Glória	-	50	109	22	48	6	16	32	12	6	30	-	2	333	27,89%
04 - Sto. Antonio	-	-	12	-	9	-	3	9	5	-	-	-	-	38	3,18%
10 - Mercês	-	-	-	-	-	-	-	-	-	-	-	-	-	0	0,00%
07 - Redentor	-	13	97	1	42	-	6	61	5	18	35	1	1	280	23,45%
08 - Expresso Azul	-	18	43	18	18	-	2	15	4	-	10	-	1	129	10,80%
02 - Tamandaré	-	-	2	-	-	-	-	19	-	-	9	-	-	30	2,51%
06 - São José	-	-	46	-	31	-	-	12	4	4	-	-	-	97	8,12%
11 - C. Sorriso	-	13	86	2	27	-	-	27	6	15	51	-	2	229	19,18%
12 - Via Mobi	1	7	12	10	17	-	-	-	-	1	10	-	-	58	4,86%
PONTUAL	0	50	121	22	57	6	19	41	17	6	30	0	2	371	31,07%
TRANSBUS	0	31	140	19	60	0	8	76	9	18	45	1	2	409	34,25%
PIONEIRO	1	20	146	12	75	0	0	58	10	20	70	0	2	414	34,67%
TOTAL	1	101	407	53	192	6	27	175	36	44	145	1	6	1.194	

DIFERENÇA

CATEGORIA	MICRO	MICRO ESPECIAL	COMUM	PADRON	PADRON LD	PADRON DD	HÍBRIDO	ARTICULADO 18 M	ARTICULADO LD	ARTICULADO 20 M	BIARTICULADO	eCOMUM	ePADRON	TOTAL	
03 - Glória	-	-	2	-	-	-	-	-	-	-	1	-	-	3	0,90%
04 - Sto. Antonio	-	-	-	-	-	-	-	-	-	-	-	-	-	0	0,00%
10 - Mercês	-	-	-	-	-	-	-	-	-	-	-	-	-	0	0,00%
07 - Redentor	-	-	2	-	-	-	-	-	-	-	1	-	-	3	1,07%
08 - Expresso Azul	-	-	3	-	-	-	-	1	-	-	2	-	-	6	4,65%
02 - Tamandaré	-	-	-	-	-	-	-	-	-	-	-	-	-	0	0,00%
06 - São José	-	-	-	-	-	-	-	-	-	-	-	-	-	0	0,00%
11 - C. Sorriso	-	-	-	-	-	-	-	-	-	2	1	-	-	3	1,31%
12 - Via Mobi	-	-	-	-	-	-	-	-	-	1	(1)	-	-	0	0,00%
PONTUAL	0	0	2	0	0	0	0	0	0	0	1	0	0	3	0,81%
TRANSBUS	0	0	5	0	0	0	0	1	0	0	3	0	0	9	2,20%
PIONEIRO	0	0	0	0	0	0	0	0	0	3	0	0	0	3	0,72%
TOTAL	-	-	7	-	-	-	-	1	-	3	4	-	-	15	1,26%

Exportado do Sistema Único de Protocolos - 01-148182/2026 - por Carlos Eduardo Franke Matrícula 1994 em 07/08/2026 ás 10:44

Protocolo 01-148182/2026 Anexo 2.1 - ATA 2026.07.14-01 - DOCUMENTO RESOLUÇÃO JUNH do Trâmite 2 INFORMAÇÃO - URBSATA

Prefeitura Municipal de Curitiba
URBS
Urbanização de Curitiba S.A.
Av. Presidente Affonso Camargo, 330
Rodoferroviária - Bloco Central
80060-090 JD Botânico Curitiba PR
Tel 41 3320-3000 / 3320-3232
www.urbs.curitiba.pr.gov.br

urbs

CURITIBA

3.2. Pessoal Operacional

- **Motoristas e Cobradores:** O quantitativo de horas de trabalho foi atualizado com base nas tabelas horárias, aplicando-se os fatores de utilização (FU) previstos na licitação 005/2009 (Anexo III) para determinar o pessoal necessário. A escala semanal é formulada a partir do somatório das horas diárias.
- **Pessoal de Manutenção, Tráfego e Limpeza:** O quantitativo destas categorias está diretamente correlacionado à frota operante, aplicando-se os seguintes fatores de utilização (FU) por veículo:
  - Pessoal de Manutenção: 0,58
  - Pessoal de Tráfego: 0,13
  - Pessoal de Limpeza: 0,10

QUANTIDADE DE HORAS / POSTOS DE TRABALHO

QUANTIDADE DE HORAS / POSTOS JUNHO/2026

	HORAS PROGRAMADAS					POSTO	FROTA			POSTO	POSTO	POSTO		POSTO
EMPRESA	MOTORISTA	COBRADORES DOS ÔNIBUS	COBRADORES TERMINAIS	COBRADORES (ESTAÇÃO - EXPRESSO)	COBRADORES (ESTAÇÃO - DEMAIS LINHAS)	PORTEIROS	CONTROLADORES DE TRAFEGO	PESSOAL DE MANUTENÇÃO	PESSOAL DE LIMPEZA DOS VEÍCULOS	SUPERVISOR - LIMPEZA DAS ESTAÇÕES TUBOS E TERMINAIS	ZELADORES DAS EST. TUBOS	ZELADOR DE LIMPEZA DOS TERMINAIS		LIMPEZA DOS TERMINAIS
GLÓRIA	25.369,77	583,25	1.221,00	5.194,08	3.984,58	10,00	337,00	337,00	396,00	67,00	67,00	5,00	0,00	5,00
SANTO ANTÔNIO	2.948,35	0,00	273,00	470,00	327,25	2,00	38,00	38,00	45,00	3,00	3,00	1,00	0,00	1,00
	0,00	0,00	0,00	0,00	0,00	2,00	0,00	0,00	0,00	0,00	0,00	0,00	0,00	0,00
REDENTOR	18.908,52	89,75	1.079,50	6.037,17	1.232,33	14,00	284,00	284,00	363,00	47,00	47,00	4,00	0,00	4,00
EXPRESSO AZUL	9.354,38	87,58	896,50	4.423,92	895,50	8,00	136,00	136,00	158,00	38,00	38,00	4,00	0,00	4,00
ALM. TAMANDARÉ	2.102,20	0,00	642,83	1.855,17	0,00	6,00	30,00	30,00	48,50	14,00	14,00	3,00	0,00	3,00
VIA MOBI	4.051,73	0,00	214,00	2.346,50	109,08	7,00	58,00	58,00	68,00	19,00	19,00	1,00	0,00	1,00
SÃO JOSÉ	7.441,73	0,00	0,00	3.379,17	255,75	4,00	99,00	99,00	109,00	24,00	24,00	0,00	0,00	0,00
CIDADE SORRISO	16.035,68	175,58	999,50	7.150,75	1.803,33	6,00	232,00	232,00	309,00	67,00	67,00	4,00	0,00	4,00
TOTAL	**86.212,37**	**936,17**	**5.326,33**	**30.856,75**	**8.607,83**	**59,00**	**1.214,00**	**1.214,00**	**1.496,50**	**279,00**	**279,00**	**22,00**	**0,00**	**22,00**

QUANTIDADE DE HORAS / POSTOS MAIO/2026

	HORAS PROGRAMADAS					POSTO	FROTA			POSTO	POSTO	POSTO		POSTO
EMPRESA	MOTORISTA	COBRADORES DOS ÔNIBUS	COBRADORES TERMINAIS	COBRADORES (ESTAÇÃO - EXPRESSO)	COBRADORES (ESTAÇÃO - DEMAIS LINHAS)	PORTEIROS	CONTROLADORES DE TRAFEGO	PESSOAL DE MANUTENÇÃO	PESSOAL DE LIMPEZA DOS VEÍCULOS	SUPERVISOR - LIMPEZA DAS ESTAÇÕES TUBOS E TERMINAIS	ZELADORES DAS EST. TUBOS	ZELADOR DE LIMPEZA DOS TERMINAIS		LIMPEZA DOS TERMINAIS
GLÓRIA	25.296,18	577,25	1.221,00	5.194,08	3.984,58	10,00	334,00	334,00	392,00	67,00	67,00	5,00	0,00	5,00
SANTO ANTÔNIO	2.948,43	0,00	273,00	470,00	327,25	2,00	38,00	38,00	45,00	3,00	3,00	1,00	0,00	1,00
	0,00	0,00	0,00	0,00	0,00	2,00	0,00	0,00	0,00	0,00	0,00	0,00	0,00	0,00
REDENTOR	18.767,62	89,75	1.079,50	6.037,17	1.232,33	14,00	281,00	281,00	359,00	47,00	47,00	4,00	0,00	4,00
EXPRESSO AZUL	9.188,55	95,17	896,50	4.423,92	895,50	8,00	130,00	130,00	149,50	38,00	38,00	4,00	0,00	4,00
ALM. TAMANDARÉ	2.101,53	0,00	642,83	1.855,17	0,00	6,00	30,00	30,00	48,50	14,00	14,00	3,00	0,00	3,00
VIA MOBI	4.018,15	0,00	214,00	2.346,50	109,08	7,00	58,00	58,00	68,50	19,00	19,00	1,00	0,00	1,00
SÃO JOSÉ	7.407,98	0,00	0,00	3.379,17	255,75	4,00	99,00	99,00	109,00	24,00	24,00	0,00	0,00	0,00
CIDADE SORRISO	15.856,93	172,83	999,50	7.150,75	1.803,33	6,00	229,00	229,00	304,00	67,00	67,00	4,00	0,00	4,00
TOTAL	**85.585,38**	**935,00**	**5.326,33**	**30.856,75**	**8.607,83**	**59,00**	**1.199,00**	**1.199,00**	**1.475,50**	**279,00**	**279,00**	**22,00**	**0,00**	**22,00**

DIFERENÇA

	HORAS PROGRAMADAS					POSTO	FROTA			POSTO	POSTO	POSTO		POSTO
EMPRESA	MOTORISTA	COBRADORES DOS ÔNIBUS	COBRADORES TERMINAIS	COBRADORES (ESTAÇÃO - EXPRESSO)	COBRADORES (ESTAÇÃO - DEMAIS LINHAS)	PORTEIROS	CONTROLADORES DE TRAFEGO	PESSOAL DE MANUTENÇÃO	PESSOAL DE LIMPEZA DOS VEÍCULOS	SUPERVISOR - LIMPEZA DAS ESTAÇÕES TUBOS E TERMINAIS	ZELADORES DAS EST. TUBOS	ZELADOR DE LIMPEZA DOS TERMINAIS		LIMPEZA DOS TERMINAIS
GLÓRIA	73,58	6,00	0,00	0,00	0,00	0,00	3,00	3,00	4,00	0,00	0,00	0,00	0,00	0,00
SANTO ANTÔNIO	-0,08	0,00	0,00	0,00	0,00	0,00	0,00	0,00	0,00	0,00	0,00	0,00	0,00	0,00
	0,00	0,00	0,00	0,00	0,00	0,00	0,00	0,00	0,00	0,00	0,00	0,00	0,00	0,00
REDENTOR	140,90	0,00	0,00	0,00	0,00	0,00	3,00	3,00	4,00	0,00	0,00	0,00	0,00	0,00
EXPRESSO AZUL	165,83	-7,58	0,00	0,00	0,00	0,00	6,00	6,00	8,50	0,00	0,00	0,00	0,00	0,00
ALM. TAMANDARÉ	0,67	0,00	0,00	0,00	0,00	0,00	0,00	0,00	0,00	0,00	0,00	0,00	0,00	0,00
VIA MOBI	33,58	0,00	0,00	0,00	0,00	0,00	0,00	0,00	-0,50	0,00	0,00	0,00	0,00	0,00
SÃO JOSÉ	33,75	0,00	0,00	0,00	0,00	0,00	0,00	0,00	0,00	0,00	0,00	0,00	0,00	0,00
CIDADE SORRISO	178,75	2,75	0,00	0,00	0,00	0,00	3,00	3,00	5,00	0,00	0,00	0,00	0,00	0,00
TOTAL	**626,98**	**1,17**	**0,00**	**0,00**	**0,00**	**0,00**	**15,00**	**15,00**	**21,00**	**0,00**	**0,00**	**0,00**	**0,00**	**0,00**

Exportado do Sistema Único de Protocolo (01-148182/2026 - 09_Carlos Eduardo Pinika - Matrícula 83454 em 07/08/2026 às 8:10:44

Protocolo 01-148182/2026 Anexo 2.1 - ATA 2026.07.14-01 - DOCUMENTO RESOLUÇÃO JUNH do Trâmite 2 INFORMAÇÃO - URBSATA

Prefeitura Municipal de Curitiba

URBS
Urbanização de Curitiba S.A.

Av. Presidente Affonso Camargo, 330
Rodoferroviária - Bloco Central
80060-090 JD Botânico Curitiba PR
Tel:41 3320-3000 / 3320-3232
www.urbs.curitiba.pr.gov.br

urbs

CURITIBA

QUANTIDADE DE FUNCIONÁRIOS

QUANTIDADE DE FUNCIONÁRIOS JUNHO/2026

EMPRESA	MOTORISTA	COBRADORES DOS ÔNIBUS	COBRADORES TERMINAIS	COBRADORES (ESTAÇÃO - EXPRESSO)	COBRADORES (ESTAÇÃO - DEMAIS LINHAS)	PORTEIROS	CONTROLADORES DE TRAFEGO	PESSOAL DE MANUTENÇÃO	PESSOAL DE LIMPEZA DOS VÉCULOS	SUPERVISOR - LIMPEZA DAS ESTAÇÕES TUBOS E TERMINAIS	ZELADORES DAS EST. TUBOS	ZELADOR DE LIMPEZA DOS TERMINAIS	ATENDENDES - SITES	LIMPEZA DOS TERMINAIS	TOTAL EMPRESA
GLÓRIA	799,82	19,35	36,58	161,72	132,85	35,61	43,81	195,46	39,60	1,34	38,58	10,50	0,00	25,25	**1.540,48**
SANTO ANTÔNIO	92,95	0,00	8,18	14,63	10,91	7,12	4,94	22,04	4,50	0,06	2,13	2,10	0,00	5,05	**174,62**
	0,00	0,00	0,00	0,00	0,00	7,12	0,00	0,00	0,00	0,00	0,00	0,00	0,00	0,00	**7,12**
REDENTOR	596,12	2,98	32,34	187,98	41,09	49,85	36,92	164,72	36,30	0,94	22,25	8,40	0,00	20,20	**1.200,08**
EXPRESSO AZUL	294,91	2,91	26,86	137,74	29,86	28,49	17,68	78,88	15,80	0,76	18,22	8,40	0,00	20,20	**680,71**
ALM. TAMANDARÉ	66,28	0,00	19,26	57,76	0,00	21,37	3,90	17,40	4,85	0,28	6,63	6,30	0,00	15,15	**219,17**
VIAMOBI	127,74	0,00	6,41	73,06	3,64	24,93	7,54	33,64	6,80	0,38	8,99	2,10	0,00	5,05	**300,28**
SÃO JOSÉ	234,61	0,00	0,00	105,21	8,53	14,24	12,87	57,42	10,90	0,48	13,02	0,00	0,00	0,00	**457,28**
CIDADE SORRISO	505,55	5,83	29,94	222,65	60,13	21,37	30,16	134,56	30,90	1,34	31,71	8,40	0,00	20,20	**1.102,73**
TOTAL	**2.717,98**	**31,06**	**159,57**	**960,77**	**287,00**	**210,09**	**157,82**	**704,12**	**149,65**	**5,58**	**141,53**	**46,20**	**0,00**	**111,10**	**5.682,47**

QUANTIDADE DE FUNCIONÁRIOS MAIO/2026

EMPRESA	MOTORISTA	COBRADORES DOS ÔNIBUS	COBRADORES TERMINAIS	COBRADORES (ESTAÇÃO - EXPRESSO)	COBRADORES (ESTAÇÃO - DEMAIS LINHAS)	PORTEIROS	CONTROLADORES DE TRAFEGO	PESSOAL DE MANUTENÇÃO	PESSOAL DE LIMPEZA DOS VÉCULOS	SUPERVISOR - LIMPEZA DAS ESTAÇÕES TUBOS E TERMINAIS	ZELADORES DAS EST. TUBOS	ZELADOR DE LIMPEZA DOS TERMINAIS	ATENDENDES - SITES	LIMPEZA DOS TERMINAIS	TOTAL EMPRESA
GLÓRIA	797,50	19,15	36,58	161,72	132,85	35,61	43,42	193,72	39,20	1,34	38,58	10,50	0,00	25,25	**1.535,43**
SANTO ANTÔNIO	92,95	0,00	8,18	14,63	10,91	7,12	4,94	22,04	4,50	0,06	2,13	2,10	0,00	5,05	**174,62**
	0,00	0,00	0,00	0,00	0,00	7,12	0,00	0,00	0,00	0,00	0,00	0,00	0,00	0,00	**7,12**
REDENTOR	591,68	2,98	32,34	187,98	41,09	49,85	36,53	162,98	35,90	0,94	22,25	8,40	0,00	20,20	**1.193,11**
EXPRESSO AZUL	289,68	3,16	26,86	137,74	29,86	28,49	16,90	75,40	14,95	0,76	18,22	8,40	0,00	20,20	**670,62**
ALM. TAMANDARÉ	66,25	0,00	19,26	57,76	0,00	21,37	3,90	17,40	4,85	0,28	6,63	6,30	0,00	15,15	**219,15**
VIAMOBI	126,68	0,00	6,41	73,06	3,64	24,93	7,54	33,64	6,85	0,38	8,99	2,10	0,00	5,05	**299,27**
SÃO JOSÉ	233,55	0,00	0,00	105,21	8,53	14,24	12,87	57,42	10,90	0,48	13,02	0,00	0,00	0,00	**456,22**
CIDADE SORRISO	499,91	5,73	29,94	222,65	60,13	21,37	29,77	132,82	30,40	1,34	31,71	8,40	0,00	20,20	**1.094,38**
TOTAL	**2.698,21**	**31,02**	**159,57**	**960,77**	**287,00**	**210,09**	**155,87**	**695,42**	**147,55**	**5,58**	**141,53**	**46,20**	**0,00**	**111,10**	**5.649,91**

QUANTIDADE DE FUNCIONÁRIOS

EMPRESA	MOTORISTA	COBRADORES DOS ÔNIBUS	COBRADORES TERMINAIS	COBRADORES (ESTAÇÃO - EXPRESSO)	COBRADORES (ESTAÇÃO - DEMAIS LINHAS)	PORTEIROS	CONTROLADORES DE TRAFEGO	PESSOAL DE MANUTENÇÃO	PESSOAL DE LIMPEZA DOS VÉCULOS	SUPERVISOR - LIMPEZA DAS ESTAÇÕES TUBOS E TERMINAIS	ZELADORES DAS EST. TUBOS	ZELADOR DE LIMPEZA DOS TERMINAIS	ATENDENDES - SITES	LIMPEZA DOS TERMINAIS	TOTAL EMPRESA
GLÓRIA	2,32	0,20	0,00	0,00	0,00	0,00	0,39	1,74	0,40	0,00	0,00	0,00	0,00	0,00	**5,05**
SANTO ANTÔNIO	0,00	0,00	0,00	0,00	0,00	0,00	0,00	0,00	0,00	0,00	0,00	0,00	0,00	0,00	**0,00**
	0,00	0,00	0,00	0,00	0,00	0,00	0,00	0,00	0,00	0,00	0,00	0,00	0,00	0,00	**0,00**
REDENTOR	4,44	0,00	0,00	0,00	0,00	0,00	0,39	1,74	0,40	0,00	0,00	0,00	0,00	0,00	**6,97**
EXPRESSO AZUL	5,23	-0,25	0,00	0,00	0,00	0,00	0,78	3,48	0,85	0,00	0,00	0,00	0,00	0,00	**10,09**
ALM. TAMANDARÉ	0,02	0,00	0,00	0,00	0,00	0,00	0,00	0,00	0,00	0,00	0,00	0,00	0,00	0,00	**0,02**
VIAMOBI	1,06	0,00	0,00	0,00	0,00	0,00	0,00	0,00	-0,05	0,00	0,00	0,00	0,00	0,00	**1,01**
SÃO JOSÉ	1,06	0,00	0,00	0,00	0,00	0,00	0,00	0,00	0,00	0,00	0,00	0,00	0,00	0,00	**1,06**
CIDADE SORRISO	5,64	0,09	0,00	0,00	0,00	0,00	0,39	1,74	0,50	0,00	0,00	0,00	0,00	0,00	**8,36**
TOTAL	**19,77**	**0,04**	**0,00**	**0,00**	**0,00**	**0,00**	**1,95**	**8,70**	**2,10**	**0,00**	**0,00**	**0,00**	**0,00**	**0,00**	**32,56**

VEÍCULO USO (Unidade de Suporte ao Operador): O Termo Aditivo nº 12, manteve em **junho de 2026**, a operação do banheiro móvel, com operação de 05 veículos microespecial para realizar o serviço, refletindo na quantidade de pessoal operacional.

Exportado do Sistema Único de Protocolos - 01-148182/2026 - por usuário: Maria Julia Mazzuia Marques em 07/08/2026 às 10:2

Protocolo 01-148182/2026 Anexo 2.1 - ATA 2026.07.14-01 - DOCUMENTO RESOLUÇÃO JUNH do Trâmite 2 INFORMAÇÃO - URBSATA

Prefeitura Municipal de Curitiba
URBS
Urbanização de Curitiba S.A.
Av. Presidente Affonso Camargo, 330
Rodoferroviária - Bloco Central
80060-090 JD Botânico Curitiba PR
Tel:41 3320-3000 / 3320-3232
www.urbs.curitiba.pr.gov.br

urbs

CURITIBA

- **Salários, Benefícios e Encargos:** Para os salários e benefícios foram mantidos as correção aplicado em **março de 2026**, conforme convenção coletiva (SINDIMOC e SINDEESMAT) e regras editalícias.

COMPONENTES	BASE	MÉDIO	ÍNDICES APLICADOS	SALÁRIO	FERIADOS - DSR - HORAS EXTRAS - ADICIONAL NOTURNO	ANUÊNIO CORRIGIDO 26/02/2018	VALOR DO ANUÊNIO	SALÁRIO MÉDIO
MOTORISTA	3.504,4800	4.353,20	6,0000%	3.714,75	209,17	8,4241	625,87	4.549,792
COBRADORES DOS ÔNIBUS	1.985,8100	2.572,09	6,0190%	2.105,34	235,78	8,5843	361,46	2.702,582
COBRADORES TERMINAIS	1.985,8100	2.572,09	6,0190%	2.105,34	235,78	8,5843	361,46	2.702,582
COBRADORES (ESTAÇÃO - EXPRESSO)	1.985,8100	2.572,09	6,0190%	2.105,34	235,78	8,5843	361,46	2.702,582
COBRADORES (ESTAÇÃO - DEMAIS LINHAS)	1.985,8100	2.572,09	6,0190%	2.105,34	235,78	8,5843	361,46	2.702,582
PORTEIROS	1.985,8100	2.435,34	6,0000%	2.105,34	119,81	7,8927	332,34	2.557,488
CONTROLADORES DE TRAFEGO	4.205,9100	4.963,65	6,0000%	4.458,27	33,65	7,5647	674,51	5.166,431
PESSOAL DE MANUTENÇÃO	3.714,2000	4.381,29	6,0000%	3.937,05	218,68	5,9676	469,89	4.625,623
PESSOAL DE LIMPEZA DOS VEÍCULOS	1.451,9300	1.814,91	6,0000%	1.539,05	273,26	3,3498	103,11	1.915,420
SUPERVISOR - LIMPEZA DAS ESTAÇÕES TUBOS E TERMINAIS	3.504,3400	4.220,50	6,0000%	3.714,60	759,13	0,0000	0,00	4.473,728
ZELADORES DAS EST. TUBOS	1.667,7600	2.199,43	6,0000%	1.767,83	386,21	5,0269	177,73	2.331,778
ZELADOR DE LIMPEZA DOS TERMINAIS	1.597,1200	2.106,27	6,0000%	1.692,95	369,85	5,0269	170,21	2.233,011
LIMPEZA DOS TERMINAIS	2.045,2100	2.534,71	6,0000%	2.167,92	518,87	0,0000	0,00	2.686,786

- **Idade Média (Anuênio):**

O cálculo do anuênio foi mantifo a atualização, com base na idade média dos funcionários das consorciadas em fevereiro/26 e ajustado em março/2026.

COLABORADORES	ANUÊNIO LICITADO	SISTEMA 2017	SISTEMA 2019	IDADE MÉDIA 2021	IDADE MÉDIA 2022	IDADE MÉDIA 2023	IDADE MÉDIA 2024	IDADE MÉDIA 2025	IDADE MÉDIA 2026	VARIAÇÃO
MOTORISTA	9,4200	11,0594	12,0372	11,8681	11,6100	11,1584	10,2969	9,2936	8,4241	-9,36%
COBRADORES DOS ÔNIBUS	7,8800	8,3028	8,9593	8,8160	9,1400	9,4924	9,6164	9,1620	8,5843	-6,31%
COBRADORES TERMINAIS	7,8800	8,3028	8,9593	8,8160	9,1400	9,4924	9,6164	9,1620	8,5843	-6,31%
COBRADORES (ESTAÇÃO - EXPRESSO)	7,8800	8,3028	8,9593	8,8160	9,1400	9,4924	9,6164	9,1620	8,5843	-6,31%
COBRADORES (ESTAÇÃO - DEMAIS LINHAS)	7,8800	8,3028	8,9593	8,8160	9,1400	9,4924	9,6164	9,1620	8,5843	-6,31%
PORTEIROS	5,5710	8,8708	8,9908	9,0933	8,5500	8,6241	8,7600	8,4732	7,8927	-6,85%
CONTROLADORES DE TRAFEGO	11,7900	10,5542	11,1848	9,8671	9,8100	8,8802	8,5949	8,6307	7,5647	-12,35%
PESSOAL DE MANUTENÇÃO	9,5400	9,5316	8,3727	7,9502	7,4700	7,0247	6,2224	6,2031	5,9676	-3,80%
PESSOAL DE LIMPEZA DOS VEÍCULOS	2,7800	4,3772	3,9250	4,1384	3,7000	3,5801	3,7482	3,6224	3,3498	-7,52%
SUPERVISOR - LIMPEZA DAS ESTAÇÕES TUBOS E TERMINAIS	0,0000	0,0000	0,0000	0,0000	0,0000	0,0000	0,0000	0,0000	0,0000	0,00%
ZELADORES DAS EST. TUBOS	2,8040	4,9652	5,6978	6,4945	6,0300	5,5873	4,9837	5,0163	5,0269	0,21%
ZELADOR DE LIMPEZA DOS TERMINAIS	2,8040	4,9652	5,6978	6,4945	6,0300	5,5873	4,9837	5,0163	5,0269	0,21%
LIMPEZA DOS TERMINAIS	0,0000	0,0000	0,0000	0,0000	0,0000	0,0000	0,0000	0,0000	0,0000	0,00%

Exportado no Processo Único de Protocolo 01-148182/2026 por Carlos Eduardo Manika Machado em 09/07/2026 às 18:10:14

Protocolo 01-148182/2026 Anexo 2.1 - ATA 2026.07.14-01 - DOCUMENTO RESOLUÇÃO JUNH do Trâmite 2 INFORMAÇÃO - URBSATA

Prefeitura Municipal de Curitiba
URBS
Urbanização de Curitiba S.A.
Av. Presidente Affonso Camargo, 330
Rodoferroviária - Bloco Central
80060-090 JD Botânico Curitiba PR
Tel:41 3320-3000 / 3320-3232
www.urbs.curitiba.pr.gov.br

urbs

CURITIBA

- **Encargos Sociais:**

Os encargos sociais vigente estão em 55,8477%, em conformidade com o Termo Aditivo nº 009, e com as legislação que trata da reoneração dos encargos do INSS (10,00%) para o período de janeiro a dezembro de 2026.

1 – Encargos Sociais

A Planilha de Cálculo Tarifário do Ministério dos Transporte (GEIPOT), prevê que para o cálculo dos custos do transporte urbano, os encargos sociais devem ser classificados em quatro grupos distintos.

GRUPO "A":

Os encargos do Grupo A, compreendem oito itens que incidem sobre a folha de pagamento.

As suas alíquotas decorrem de legislação federal e são válidos para todo o território nacional;

1	INSS	10,00%
2	Acidente de Trabalho	3,00%
3	Salário Educação	2,50%
4	INCRA	0,20%
5	SENAT	1,00%
6	SEST	1,50%
7	SEBRAE	0,60%
8	FGTS	8,00%
TOTAL GRUPO "A"		26,80%

GRUPO "B":

Os encargos do Grupo B compreendem (06) itens, sendo que (2) deles (férias, abono de férias e décimo terceiro salário) são fixos e os demais (décimo terceiro salário, aviso prévio indenizado, auxílio enfermidade e indenização adicional) são variáveis e foram calculadas tomando-se por base a estatística do Sistema.

9	Férias	9,0900%
10	Abono de Férias	3,0290%
11	13° Salário	8,6051%
12	Aviso Prévio Indenizado	1,1759%

CALCULO CONSIDERANDO UMA DEMISSÃO EM 15 ANOS = 180 MES	
30	dias de trabalhado com redução 2 horas diaria;
23	dias trabalhados e paga-se 30 dias;
50,00%	Considerado para efeito de cálculo que cumpre o aviso;
76,6667%	= custo de 23 dias de aviso prévio;
38,3333%	= 50% não cumpre aviso;
23,3333%	= 7 dias pagos de aviso prévio indenizado;
Aviso Prévio Indenizado Adicional Lei 12.506 -11/10/2010	
3	dias para cada ano;
150,00%	= 15 anos x 3 dias = 45 dias de Aviso Previo
Composição do percentual de Aviso Prévio Indenizado	
150,00%	= 15 anos x 3 dias = 45 dias de Aviso Previo
38,3333%	= 50% não cumpre aviso;
23,3333%	= 7 dias pagos de aviso prévio indenizado;
211,67%	= Custo médio do Aviso Prévio Indenizado
180	= meses (15 anos)
1,1759%	= Percentual do Aviso Prévio Indenizado

13	Auxílio Enfermidade	0,3596%
14	Indenizações Adicionais	0,0045%
TOTAL GRUPO "B"		22,2641%

GRUPO "C":

O Grupo C compreende um encargo denominado Depósito por Rescisão e que não provoca nem sofre incidência de outros encargos.

15	Deposito Por Rescisão	0,8168%
TOTAL GRUPO "C"		0,8168%

GRUPO D:

Os encargos referentes ao Grupo D correspondem a incidência cumulativa dos encargos do Grupo A sobre os encargos do Grupo B.

16	Incidência do "A" sobre	5,9668%
TOTAL GRUPO "D"		

A somatória dos quatro grupos totalizam o cálculo do percentual de encargos sociais utilizados na planilha.

SOMA	A + "B" + "C" +	55,8477%

- **Pessoal Adminstrativo:**

Índice aplicado para definir o pessoal administrativo em relação ao custo pessoal operacional de **7,71%**, conforme regramento editalício e seus termodos aditivos.

- **Benefícos:** Os componentes dos benefícios foram atualizados em **março/2026** e mantidos em **junho de 2026** pelo INPC-IBGE, nas negociações da convenção coletiva, houve adequações no reajuste e incluso um abono de.

ÍNDICE APLICADO PARA BENEFÍCOS

ÍNDICE INPC .: **6,0000%**

FORMA DE CONTRATAÇÃO	COMPONENTES	VALOR ANTERIOR	VALOR ATUAL	VARIAÇÃO
CONTRATO INDIVIDUAL POR EMPRESA	CESTA BÁSICA	R$ 899,30	**R$ 1.100,000**	22,3174%
CONTRATO INDIVIDUAL POR EMPRESA	CESTA BÁSICA	R$ 899,30	**R$ 1.100,000**	22,3174%
ABONO VALOR 1/12	R$ 100,00	R$ 0,00	**R$ 11,111**	
SINDICATO CONTROLA OS CONTRATO	PLANO DE SAÚDE	R$ 120,96	**R$ 130,000**	7,4735%
CONTRATO INDIVIDUAL POR EMPRESA	SEGURO DE VIDA	R$ 12,15	**R$ 13,360**	9,9588%

Exportado do Sistema Digital de Protocolos - 01-148182/2026 - por Carlos Eduardo Manika - Matrícula 83454 em 07/08/2026 às 18:10:44

Protocolo 01-148182/2026 Anexo 2.1 - ATA 2026.07.14-01 - DOCUMENTO RESOLUÇÃO JUNH do Trâmite 2 INFORMAÇÃO - URBSATA

Prefeitura Municipal de Curitiba
URBS
Urbanização de Curitiba S.A.
Av. Presidente Affonso Camargo, 330
Rodoferroviária - Bloco Central
80060-090 JD Botânico Curitiba PR
Tel 41 3320-3000 / 3320-3232
www.urbs.curitiba.pr.gov.br

urbs

CURITIBA

3.3. Insumos e Materiais

- **Combustível (Diesel S-10):** Conforme Termo Aditivo nº 009, o preço do diesel é revisado mensalmente. Para **junho de 2026**, foi adotado o valor de **R$ 5,4969**, apurado em pesquisa da ANP (Agência Nacional do Petróleo) para o período de 25/05/2026 - 30/05/2026 e considerando as publicações do CONFAZ (ATO COTEPE/PMPF). Mantido o valor ddo ICMS do Diesel em R$ 1,17.

DESCRIÇÃO	ANTERIOR	ANTERIOR	CALCULO NORMAL	jun/26
VALOR DO DIESEL	3,2950	6,6210	6,4329	6,4329
VALOR 12 % ICMS DO DIESEL	0,3954	0,7945	0,0000	1,1700
VALOR SEM O ICMS DIESEL	2,8996	5,8265	6,4329	5,2629
VALOR 12 % ICMS DO DIESEL 80%	0,3163	0,6356	0,0000	0,9360
VALOR DO ICMS DO DIESEL	0,0791	0,1589	0,0000	0,2340
VALOR DO DIESEL AJUSTADO	**2,9787**	**5,9854**	**6,4329**	**5,4969**

ALÍQUOTA	VALOR ANTERIOR
1,1700	1,1200

% ISENÇÃO ICMS	MEDIDA PROVISÓRIA - MP - 14.774 - 30/10/2023
80%	Reoneração PIS/COFINS - Inclusão complemento 01/01/2023
	Diferença MP 1178/2023
	0

		PREÇO AO CONSUMIDOR					PREÇO A DISTRIBUIDORA				
SEMANA	Nº POSTOS	PREÇO MÉDIO	DESVIO PADRÃO	PREÇO MÍNIMO	PREÇO MÁXIMO	PREÇO UTILIZADO	PREÇO MÉDIO Distribuidor	DESVIO PADRÃO	PREÇO MÍNIMO	PREÇO MÁXIMO	PREÇO UTILIZADO
01/03/2020-07/03/2020	33	3,419	0,1680	3,160	3,7990		3,0170	0,0670	2,9350	3,0980	0,0000
24/05/2026 - 30/05/2026	**27**	**7,290**	**0,2909**	**6,650**	**0,0400**		**6,4329**	0,8824			
VARIAÇÃO		**113,22%**					**88,24%**				

OS VALORES DO PREÇO MÉDIO DA DISTRIBUIDORA NÃO FOI PUBLICADO E FOI ADOTADO COMO REDUTOR A VARIAÇÃO DO PREÇO DO DIESEL O PREÇO AO CONSUMIDOR

	VALOR NO PERIODO DE PESQUISA	PREÇO MÉDIO	DESVIO PADRÃO	PREÇO MÍNIMO	PREÇO MÁXIMO	PREÇO UTILIZADO	PREÇO MÉDIO Distribuidor	PREÇO UTILIZADO	PREÇO UTILIZADO	VARIAÇÃO DO PREÇO FINAL	
01/11/2024	20/10/2024 - 26/10/2024	5,880	0,218	5,390	0,037	0,000	5,1886	4,3378	-0,81%	-0,0353	variação 12 meses
01/12/2024	24/11/2024 - 30/11/2024	5,960	0,174	5,490	0,029	0,000	5,2592	4,4084	1,63%	0,0706	
01/01/2025	22/12/2024 - 28/12/2024	6,030	0,272	5,590	0,045	0,000	5,3210	4,4702	1,40%	0,0618	
01/02/2025	19/01/2025 - 25/01/2025	6,090	0,239	5,770	0,039	0,000	5,3739	4,5344	1,44%	0,0642	
01/03/2025	16/02/2025 - 22/02/2025	6,590	0,249	6,090	0,038	0,000	5,8152	4,9192	8,49%	0,3848	
01/04/2025	23/03/2025 - 29/03/2025	6,580	0,235	5,970	0,036	0,000	5,8063	4,9103	-0,18%	-0,0089	
01/05/2025	20/04/2025 - 26/04/2025	6,430	0,257	5,860	0,040	0,000	5,6740	4,7780	-2,87%	-0,1323	
01/06/2024	25/05/2025 - 31/05/2025	6,160	0,298	5,890	0,048	0,000	5,4357	4,5397	-4,99%	-0,2383	
01/07/2024	22/06/2025 - 28/06/2025	6,080	0,335	5,470	0,055	0,000	5,3651	4,4691	-1,56%	-0,0706	
01/08/2024	20/07/2025 - 26/07/2025	6,100	0,322	5,570	0,053	0,000	5,3828	4,4868	0,40%	0,0177	
01/09/2025	24/08/2025 - 30/08/2025	6,070	0,260	5,770	0,043	0,000	5,3563	4,4603	-0,59%	-0,0265	
01/10/2025	21/09/2025 - 27/09/2025	6,060	0,211	5,650	0,035	0,000	5,3475	4,4515	-0,20%	-0,0088	
01/11/2025	19/10/2025 - 25/10/2025	6,050	0,244	5,650	0,040	0,000	5,3387	4,4427	-0,20%	-0,0088	
01/12/2025	23/11/2025 - 29/11/2025	6,000	0,274	5,650	0,046	0,000	5,2945	4,3985	-0,99%	-0,0442	
01/01/2026	21/12/2025 - 27/12/2025	6,020	0,255	5,650	0,042	0,000	5,3122	4,4262	0,63%	0,0277	
01/02/2026	25/01/2026 - 31/01/2026	6,030	0,247	5,650	0,041	0,000	5,3210	4,3850	-0,93%	-0,0412	
01/03/2026	22/02/2026 - 28/02/2026	6,000	0,257	5,650	0,043	0,000	5,2945	4,3585	-1,53%	-0,0677	
01/04/2026	22/03/2026 - 28/03/2026	7,610	0,241	7,190	0,032	0,000	6,7152	5,7792	32,60%	1,4207	
01/05/2026	19/04/2026 - 25/04/2026	7,460	0,252	6,990	0,034	0,000	6,5829	5,6469	-2,29%	-0,1323	
01/06/2026	**24/05/2026 - 30/05/2026**	**7,290**	**0,291**	**6,650**	**0,040**	**0,000**	**6,4329**	**5,4969**	**-2,66%**	**-0,1500**	21,09%

Para o cálculo da tarifa técnica de JUNHO/2026, o ajuste no valor do DIESEL - utilizou a pesquisa da ANP da semana de 24/05/2026 - 30/05/2026 e mantendo o desconto de 80% para cálculo do ICMS do Diesel, refletindo o valor para o combustível em R$ 5,4969.

- **Biocombustível B-100:** O uso foi descontinuado, conforme Termo Aditivo Conjunto nº 009.

Exportado do Sistema Único de Protocolos - 01-148182/2026 - rafael_carlos_eduardo_moreira_da_silva - Matrícula 6[illegible]54 em 07/07/2026 às 18:10:44

Protocolo 01-148182/2026 Anexo 2.1 - ATA 2026.07.14-01 - DOCUMENTO RESOLUÇÃO JUNH do Trâmite 2 INFORMAÇÃO - URBSATA

Prefeitura Municipal de Curitiba
URBS
Urbanização de Curitiba S.A.
Av. Presidente Affonso Camargo, 330
Rodoferroviária - Bloco Central
80060-090 JD Botânico Curitiba PR
Tel 41 3320-3000 / 3320-3232
www.urbs.curitiba.pr.gov.br

urbs

CURITIBA

- **Energia Elétrica:** O custo foi dimensionado para a operação de 7 veículos elétricos, conforme programação operacional e o Termo Aditivo Conjunto nº 10.

JUNHO/2026	LOTE 01	LOTE 01	LOTE 02	LOTE 02	LOTE 03	LOTE 03	TOTAL
	PONTUAL	PONTUAL	TRANSBUS	TRANSBUS	PIONEIRO	PIONEIRO	
	eCOMUM	**ePADRON**	**eCOMUM**	**ePADRON**	**eCOMUM**	**ePADRON**	-
KM REALIZADA		6.595,00	6.595,00	6.595,00		6.595,00	**26.380,00**
CUSTO CARREGAMENTO		4.806,64	4.806,64	4.806,64		4.806,64	**19.226,58**
CONSUMO (kWh)		6.702,41	6.702,41	6.702,41		6.702,41	**26.809,64**
CONSUMO REAL		**1,0163**	**1,0163**	**1,0163**		**1,0163**	**1,0163**
CONSUMO PROJETADO		**1,6000**	**1,6000**	**1,6000**		**1,6000**	**1,6000**
PREÇO		**0,7288**	**0,7288**	**0,7288**		**0,7288**	**0,7288**
CUSTO KM		1,166130	1,166130	1,166130		1,166130	**1,166130**
KM		14.613,78	6.163,72	14.558,69		14.649,69	**49.985,88**
CUSTO ENERGIA	**-**	**17.041,57**	**7.187,70**	**16.977,33**		**17.083,44**	**58.290,05**
LUBRIFICANTES		0,0366	0,0366	0,0366		0,0366	**0,0366**
CUSTO LUBRIGICANTES	**-**	**534,86**	**225,59**	**532,85**		**536,18**	**1.829,48**

- **Lubrificantes e ARLA 32:** Os custos foram mantidos conforme convenção:
  - **Lubrificantes**: **4,00%** do consumo de combustível (**6,00%** para veículos híbridos).
  - **Veículos Elétricos**: **R$ 0,0366**, conforme Termo Aditivo Conjunto nº 10.
  - **ARLA 32**: **5,00%** do consumo de combustível.
- **Rodagem:** Mantida a correção de março de 2026, com base na variação do índice IPA-OG-DI (Artigos de Borracha e Plásticos), conforme regras contratuais.

Exportado do Sistema Único de Protocolos - 01-148182/2026 - por Carlos Eduardo Manfro - Matrícula 83454 em 07/07/2026 às 18:10:44

Protocolo 01-148182/2026 Anexo 2.1 - ATA 2026.07.14-01 - DOCUMENTO RESOLUÇÃO JUNH do Trâmite 2 INFORMAÇÃO - URBSATA

Prefeitura Municipal de Curitiba
URBS
Urbanização de Curitiba S.A.
Av. Presidente Affonso Camargo, 330
Rodoferroviária - Bloco Central
80060-090 JD Botânico Curitiba PR
Tel 41 3320-3000 / 3320-3232
www.urbs.curitiba.pr.gov.br

urbs

CURITIBA

IPA - OG - DI - ARTIGOS DE BORRACHA E PLÁSTICOS 1006821 - COL. 28
Índice de Preços ao Produtor Amplo - Disponibilidade Interna - Origem

2026		VOLUME	VARIAÇÃO MENSAL	VARIAÇÃO ACUMULADA
DEZ / 24		364,358		
jan/25	01	370,191	1,60%	1,6009%
fev/25	02	372,471	0,62%	2,2267%
mar/25	03	372,621	0,04%	2,2678%
abr/25	04	374,326	0,46%	2,7358%
mai/25	05	373,867	-0,12%	2,6098%
jun/25	06	375,800	0,52%	3,1403%
jul/25	07	379,390	0,96%	4,1256%
ago/25	08	383,121	0,98%	5,1496%
set/25	09	385,222	0,55%	5,7262%
out/25	10	385,123	-0,03%	5,6991%
nov/25	11	384,775	-0,09%	5,6036%
dez/25	**12**	384,451	-0,08%	**5,5146%**

- **Peças e Acessórios:** O custo é calculado como um percentual anual sobre o valor do veículo sem rodagem. Os percentuais são:
  - Veículos àa combustão: **8,00%** ao ano.
  - Veículos elétricos: **2,50%** ao ano, conforme Termo Aditivo Conjunto nº 10.

  Mantido os valores dos veículos foram corrigidos pelo índice IPA-OG-DI (Veículos Automotores) referente ao período de janeiro/2025 a dezembro/2025.

IPA - OG - DI - PRODUTOS INDUSTRIAIS - VEÍC-AUT, REB, CAR. E AUT-1420!
Índice de Preços ao Produtor Amplo - Disponibilidade Interna - Origem

2026		VOLUME	VARIAÇÃO MENSAL	VARIAÇÃO ACUMULADA
DEZ / 24		222,121		
jan/25	01	224,451	1,05%	1,0490%
fev/25	02	225,451	0,45%	1,4992%
mar/25	03	226,267	0,36%	1,8666%
abr/25	04	228,495	0,98%	2,8696%
mai/25	05	228,512	0,01%	2,8773%
jun/25	06	229,085	0,25%	3,1352%
jul/25	07	229,529	0,19%	3,3351%
ago/25	08	229,270	-0,11%	3,2185%
set/25	09	229,906	0,28%	3,5048%
out/25	10	229,857	-0,02%	3,4828%
nov/25	11	230,406	0,24%	3,7299%
dez/25	**12**	230,717	0,13%	**3,8700%**

Exportado do Sistema Único de Protocolos - 01-148182/2026 - por Carlos Eduardo Gomes Matrícula 89[illegible] em 07/08/2026 às 18:10:44

Protocolo 01-148182/2026 Anexo 2.1 - ATA 2026.07.14-01 - DOCUMENTO RESOLUÇÃO JUNH do Trâmite 2 INFORMAÇÃO - URBSATA

Prefeitura Municipal de Curitiba
URBS
Urbanização de Curitiba S.A.
Av. Presidente Affonso Camargo, 330
Rodoferroviária - Bloco Central
80060-090 JD Botânico Curitiba PR
Tel 41 3320-3000 / 3320-3232
www.urbs.curitiba.pr.gov.br

urbs

CURITIBA

3.4. Custos Administrativos

- **Despesas Administrativas:** Mantido o percentual de **6,94%** sobre o custo total de pessoal, conforme Termo Aditivo nº 009.
- **Outros Custos Administrativos de Ordem Operacional:** Incluem itens como vale-transporte, uniformes, exames médicos e a categoria "Jovem Aprendiz", fixada em **5,00%** do quadro de pessoal operacional, devido o termo aditivo nº 012, adequação do item uniforme e a inclusão do descarte e higienização dos veículos que fazem a rota do banheiro móvel.

6.2 - OUTRAS DESPESAS ADMINISTRATIVAS DE ORDEM OPERACIONAL		INICIO DO CUSTO	VALOR MENSAL ANTERIOR	VALOR MENSAL CORRIGIDO	BASE E ÍNDICE
	COMPONENTES		MAIO/2026	JUNHO/26	
01	ATENDE / ACESSO	LICITAÇÃO 005/2009	364.847,68	364.847,68	VALOR ANTERIOR - INPC - IBGE
02	VIGILÂNCIA	LICITAÇÃO 005/2009	872.478,83	872.478,83	APLICAÇÃO CONTRATO OBS
03	UNIFORME	LICITAÇÃO 005/2009 / TA Nº 012	252.680,75	251.441,23	VALOR ANTERIOR - INPC - IBGE
04	MATERIAL DE LIMPEZA DE ESTAÇÃO TUBO	LICITAÇÃO 005/2009	27.632,96	27.632,96	VALOR ANTERIOR - INPC - IBGE
05	MATERIAL DE LIMPEZA DE TERMINAIS	LICITAÇÃO 005/2009	37.259,48	37.259,48	VALOR ANTERIOR - INPC - IBGE
06	MATERIAL DE LIMPEZA DO PATRIMÔNIO NOS TERMIN	LICITAÇÃO 005/2009	50.063,58	50.063,58	VALOR ANTERIOR - INPC - IBGE
07	JOVEM APRENDIZ	TA Nº 009	630.957,52	634.701,08	RELACIONADO CUSTO PESSOAL
08	0	TA Nº 012	0,00	0,00	
09	HIGIENIZAÇAO E COLETA DOS RESIDUOS - MAI/26	TA Nº 012	23.455,00	26.850,00	DIFERENÇA CONTRATO
10	INSTALAÇÃO CAMERAS NOS VEICULOS SO200/SO201 -04-044684/2026	VEÍCULO USO	2.382,13	2.384,00	
11	0		0,00	0,00	
12	CAMERAS - SÃO JOSE		2.527,96	2.527,96	REEMBOLSO
13			0,00	0,00	
14			0,00	0,00	
15	SOM	LICITAÇÃO 005/2009	14.213,46	14.213,46	VALOR ANTERIOR - INPC - IBGE
16	CATRACA DE SAÍDA	LICITAÇÃO 005/2009	15.464,23	15.464,23	VALOR ANTERIOR - INPC - IBGE
17	SERVIÇO TRANSMISSÃO DE DADOS (VIVO)	LICITAÇÃO 005/2009	115.401,78	115.401,78	VALOR ANTERIOR - INPC - IBGE
	TOTAL		R$ 2.409.365,36	R$ 2.415.266,27	R$ 5.900,90

3.5. Custos de Amortização de Veículos e Instalações...

- **Custo de Amortização:** O cálculo considera a frota operante para a amortização de veículos e a frota total (operante + reserva) para instalações, edificações e equipamentos. Os valores dos veículos foram corrigidos pelo índice IPA-DI-OG FGV.
- Não houve incorporações para considerar na planilha do mês de junho/2026

EMPRESAS	CONSÓRCIOS	PADRON INTERCAMBIÁVEL	PADRON LD	PADRON LD PD	ARTICULADO 18m	ARTICULADO 18m 7P	ARTICULADO 20m	TOTAL	VALOR TOTAL
GLÓRIA	PONTUAL							0	0,00
SANTO ANTÔNIIO	PONTUAL							0	0,00
MERCÊS	PONTUAL							0	0,00
REDENTOR	TRANSBUS							0	0,00
EXPRESSO AZUL	TRANSBUS							0	0,00
TAMANDARÉ	PIONEIRO							0	0,00
VIA MOBI	PIONEIRO							0	0,00
SÃO JOSÉ	PIONEIRO							0	0,00
SORRISO	PIONEIRO							0	0,00
TOTAL		0	0	0	0	0	0	0	0,00

Exportado do Sistema Único de Protocolos - 01-148182/2026 por Carlos Eduardo Manika Matrícula 83400 em 07/08/2026 às 08:11:04

Protocolo 01-148182/2026 Anexo 2.1 - ATA 2026.07.14-01 - DOCUMENTO RESOLUÇÃO JUNH do Trâmite 2 INFORMAÇÃO - URBSATA

- Valores de veículos praticados em junho/2026

	01/06/2026		
TIPO DE VEÍCULOS	PREÇO MÉDIO SISTEMA ANTERIOR	PREÇO CALCULADO	VARIAÇÃO
MICRO	**224.170,35**	**232.845,66**	3,8700%
MICRO ESPECIAL	**409.347,43**	**425.189,03**	3,8700%
COMUM	**431.658,30**	**448.363,32**	3,8700%
COMUM - 4P	**444.275,68**	**461.468,98**	3,8700%
PADRON	**1.015.000,00**	**1.054.280,12**	3,8700%
PADRON LD	**1.049.471,15**	**1.090.085,30**	3,8700%
PADRON LD +	**1.079.000,00**	**1.120.756,90**	3,8700%
PADRON DD	**983.814,85**	**1.021.888,12**	3,8700%
PADRON HIBRIDO	**1.203.767,20**	**1.250.352,54**	3,8700%
ARTICULADO 18 metros	**1.697.836,36**	**1.763.542,00**	3,8700%
ARTICULADO 18 metros - 7PORTAS	**1.742.000,00**	**1.809.414,75**	3,8700%
ARTICULADO 18 metros LD	**962.347,79**	**999.590,29**	3,8700%
ARTICULADO 20 metros	**1.956.333,33**	**2.032.042,70**	3,8700%
BIARTICULADO	**1.560.283,08**	**1.620.665,46**	3,8700%
BIARTICULADO Motor Dianteiro	**1.533.135,26**	**1.592.467,02**	3,8700%
eCOMUM	**3.018.276,44**	**3.135.082,62**	3,8700%
ePADRON	**3.067.574,96**	**3.186.288,97**	3,8700%

3.6. Custos de Rentabilidade de Veículos e Instalações...

- **Custo de Rentabilidade Justa:** O cálculo segue a mesma base da amortização (frota operante para veículos, frota operante + 10% reserva para instalações). Os valores dos tipos de veículos que não teve aquisição (Nota Fiscais), foram corrigidos pelo índice INPC-IBGE.

Exportado do Sistema Único de Protocolos - 01-148182/2026 - por Carlos Eduardo Padka - Usuário 018[illegible]4 em 07/08/2026 às 18:10:44

Protocolo 01-148182/2026 Anexo 2.1 - ATA 2026.07.14-01 - DOCUMENTO RESOLUÇÃO JUNH do Trâmite 2 INFORMAÇÃO - URBSATA

- Índice Nacional de preços ao Consumidor:

INPC **ÍNDICE NACIONAL DE PREÇOS AO CONSUMIDOR - IBGE**

MESES	% MÊS	ÍNDICE	+1	ACUMULADO	% ACUMULADO
Fevereiro / 24		1,4800	1,0148	1,0148000	**1,4800%**
Março / 24		0,5100	1,0051	1,0199755	**1,9975%**
Abril / 24		0,4800	1,0048	1,0248714	**2,4871%**
Maio / 24		0,3500	1,0035	1,0284584	**2,8458%**
Junho / 24		0,2300	1,0023	1,0308239	**3,0824%**
Julho / 24		0,2100	1,0021	1,0329886	**3,2989%**
Agosto / 24		-0,2100	0,9979	1,0308193	**3,0819%**
Setembro / 24		0,5200	1,0052	1,0361796	**3,6180%**
Outubro / 24		0,0300	1,0003	1,0364904	**3,6490%**
Novembro / 24		0,0300	1,0003	1,0368014	**3,6801%**
Dezembro / 24		0,2100	1,0021	1,0389787	**3,8979%**
Janeiro / 25		0,3900	1,0039	1,0430307	**4,3031%**
GANHO REAL					**1,6969%**
ÍNIDICE DE RECORREÇÃO - PESSOAL					**6,0000%**
APLICAÇÃO PARA ITENS OUTROS CUSTOS DE ORDEM OPERACIONAL - RENTABILIDADE .:					**4,3031%**

3.7. Descontos de Investimentos Não Realizado ...

- **Desconto de Investimento Não Realizado:** Calculado com base nos veículos com vida útil vencida, considerando a data de referência de março de 2022 para contagem da idade, conforme Termo Aditivo nº 009. Para **junho de 2026**, o desconto foi calculado sobre um total de **451** veículos vencidos, como aplicação do regramento do termo aditivo nº 12, referente aos veículos padron híbridos.

VEÍCULOS VENCIDOS - BASE - JUNHO/2026 - VIGÊNCIA -

CONSÓRCIO		MICRO	MICRO ESPECIAL	COMUM	PADRON	PADRON L.D.	PADRON DD	PADRON HÍBRIDO	ARTICULADO 18 m	ARTICULADO 18 m L.D.	ARTICULADO 20 m	BIARTICULADO	eCOMUM	EPADRON	TOTAL
PONTUAL	GLÓRIA	0	0	80	20	15	6	0	20	0	0	8	0	0	**149**
	SANTO ANTÔNIO	0	0	4	0	1	0	0	5	2	0	0	0	0	**12**
	MERCÊS	0	0	0	0	0	0	0	0	0	0	0	0	0	**0**
TRANSBUS	REDENTOR	0	0	49	1	10	0	0	20	0	0	17	0	0	**97**
	EXPRESSO AZUL	0	0	11	16	0	0	0	1	2	0	12	0	0	**42**
PIONEIRO	TAMANDARÉ	0	0	0	0	0	0	0	9	0	0	1	0	0	**10**
	VIA MOBI	1	5	4	0	2	0	0	0	0	2	9	0	0	**23**
	SÃO JOSÉ	0	0	26	0	3	0	0	0	0	0	0	0	0	**29**
	SORRISO	0	3	29	0	5	0	0	8	4	2	38	0	0	**89**
TOTAL CONSÓRCIOS		**1**	**8**	**203**	**37**	**36**	**6**	**0**	**63**	**8**	**4**	**85**	**0**	**0**	**451**

Exportado do Sistema Único de Protocolos 01-148182/2026 por Carlos Eduardo Manin - Matrícula 83454 em 07/08/2026 às 18:10:44

Protocolo 01-148182/2026 Anexo 2.1 - ATA 2026.07.14-01 - DOCUMENTO RESOLUÇÃO JUNH do Trâmite 2 INFORMAÇÃO - URBSATA

Prefeitura Municipal de Curitiba
URBS
Urbanização de Curitiba S.A.
Av. Presidente Affonso Camargo, 330
Rodoferroviária - Bloco Central
80060-090 JD Botânico Curitiba PR
Tel 41 3320-3000 / 3320-3232
www.urbs.curitiba.pr.gov.br

urbs

CURITIBA

3.8. Tributos

- **Impostos / Taxas:** Considera a legislação vigentes no âmbito Municipal, Estadual e Federal.

ÍNDICES DOS TRIBUTOS	URBANO	METROPOLITANO
PIS .:	0,0650%	0,0650%
COFINS .:	0,3000%	0,3000%
IMPOSTO FEDERAL - CPRB .:	1,2000%	1,2000%
ISS .:	2,0000%	0,0000%
TAXA GERENCIAMENTO F.U.C .:	4,0000%	4,0000%
INVERSO - PIS - COFINS - ISS - CPRB .:	1,03697	1,01590
INVERSO TAXA GERENCIAMENTO F.U.C .:	1,04167	1,04167
REFLEXO TRIBUTÁRIO NA TARIFA TÉCNICA .:	8,017%	

Exportado do Sistema Único de Protocolos - 01-148182/2026 - por Carlos Eduardo - Manika - Matrícula 83454 em 07/07/2026 às 18:10:44

4. Consolidação do Custo/km e Tarifa Técnica

A revisão mensal da tarifa técnica, conforme os Termos Aditivos nº 008, 009, 010. 011 e 012, permite maior precisão na projeção de custos ao considerar as variações operacionais e de demanda. Os ajustes nos parâmetros de quilometragem, frota, pessoal, insumos e índices econômicos resultaram nos seguintes valores para o mês de referência:

- Custo por Quilômetro (Custo/km) para **junho de 2026: R$ 15,1236**
- Tarifa Técnica para **junho de 2026**: **R$ 9,0702**

Prefeitura Municipal de Curitiba

URBS
Urbanização de Curitiba S.A.

Av. Presidente Affonso Camargo, 330
Rodoferroviária - Bloco Central
80060-090 JD Botânico Curitiba PR
Tel 41 3320-3000 / 3320-3232
www.urbs.curitiba.pr.gov.br

urbs

CURITIBA

Comparativo entre o custo de junho e maio/2026;

DIFERENÇA ENTRE O CUSTO DE : JUNHO/26 e MAIO/26										
	FROTA OPERANTE		1209	1194	15	1,26%				
	FROTA OPERANTE EXCLUSIVA SÁBADO (DOUBLE DECK)									
1	QUILOMETRAGEM MÉDIA MENSAL		7.005.490,82	7.000.787,28	4.703,536	0,07%		7.005.490,82	0,00	0,00%
	ITENS DO CÁLCULO	CUSTO/KM JUNHO/26	JUNHO/26	MAIO/26	DIFERENÇA	VARIAÇÃO	CUSTO/KM MAIO/26	KM JUNHO/26 COM CUSTO/KM MAIO/26	DIFERENÇA	VARIAÇÃO
4	CUSTOS DEPENDENTES	4,5914	32.165.075,74	32.527.478,01	-362.402,87	-1,11%	4,6463	32.549.332,47	384.256,73	0,07%
4.1	COMBUSTÍVEL	2,8740	20.133.518,39	20.578.072,66	-444.554,27	-2,16%	2,9394	20.591.898,21	458.379,82	0,07%
4.2	LUBRIFICANTES	0,1157	810.650,71	828.500,52	-17.849,81	-2,15%	0,1183	829.057,16	18.406,44	0,07%
4.3	REAGENTE ARLA 32	0,0920	644.682,75	668.460,24	-23.777,49	-3,56%	0,0955	668.909,35	24.226,60	0,07%
4.4	RODAGEM	0,3595	2.518.523,05	2.509.718,75	8.804,29	0,35%	0,3585	2.511.404,93	-7.118,12	0,07%
4.5	PEÇAS E ACESSÓRIOS e serviços de terceiros relativos à manutenção	1,1401	7.987.239,35	7.873.237,34	114.002,01	1,45%	1,1246	7.878.527,04	-108.712,31	0,07%
4.6	BATERIAS	0,0101	70.461,49	69.489,10	972,39	1,40%	0,0099	69.535,78	-925,71	0,07%
5	PESSOAL DE OPERAÇÃO E DE ADMINISTRAÇÃO, ENCARGOS E BENEFÍCIOS	6,4550	45.220.126,90	44.928.234,82	291.892,08	0,65%	6,4176	44.958.420,22	-261.706,68	0,07%
5.1	PESSOAL OPERACIONAL	3,1321	21.942.026,87	21.796.873,35	145.153,52	0,67%	3,1135	21.811.517,76	-130.509,11	0,07%
5.2	ENCARGOS SOCIAIS - 55,8477%	1,7492	12.254.119,90	12.173.054,98	81.064,92	0,67%	1,7388	12.181.233,55	-72.886,35	0,07%
5.3	BENEFÍCIOS	1,1116	7.787.073,82	7.742.294,14	44.779,68	0,58%	1,1059	7.747.495,86	-39.577,96	0,07%
5.3.1	CESTA BÁSICA	0,9748	6.828.988,94	6.789.707,63	39.281,31	0,58%	0,9698	6.794.269,35	-34.719,59	0,07%
5.3.2	PLANO DE SAÚDE	0,1151	806.347,55	801.719,41	4.628,14	0,58%	0,1145	802.258,05	-4.089,50	0,07%
5.3.3	SEGURO DE VIDA	0,0118	82.869,83	82.394,15	475,67	0,58%	0,0118	82.449,51	-420,32	0,07%
5.3.4	ABONO SALARIAL	0,0096	68.867,50	68.472,94	394,55	0,58%	0,0098	68.518,95	-348,55	0,07%
5.6	PESSOAL DE ADMINISTRAÇÃO	0,3272	2.292.113,66	2.277.469,81	14.643,85	0,64%	0,3253	2.278.999,95	-13.113,71	0,07%
	ENCARGOS SOCIAIS - 55,8477%	0,1349	944.792,64	938.542,54	6.250,11	0,67%	0,1341	939.173,11	-5.619,54	0,07%
6	CUSTO DE ADMINISTRAÇÃO	0,7754	5.432.221,62	5.406.087,60	26.134,03	0,48%	0,7722	5.409.719,72	-22.501,90	0,07%
6.1.1	DESPESAS ADMINISTRATIVAS	0,4159	2.913.635,51	2.894.828,24	18.807,27	0,65%	0,4135	2.896.773,15	-16.862,36	0,07%
6.1.2	OUTROS CUSTOS ADMINISTRATIVOS de ordem operacional	0,3448	2.415.266,27	2.409.365,36	5.900,90	0,24%	0,3442	2.410.984,11	-4.282,15	0,07%
6.1.3	TAXA DE RISCO	0,0147	103.319,85	101.894,00	1.425,85	1,40%	0,0146	101.962,46	-1.357,39	0,07%
6.1.3.1	RISCO OPERACIONAL (EXCLUSIVO VEÍCULO HÍBRIDO)	0,0147	103.319,85	101.894,00	1.425,85	1,40%	0,0146	101.962,46	-1.357,39	0,07%
7	AMORTIZAÇÃO	1,2862	9.010.763,42	8.883.878,92	126.884,50	1,43%	1,2690	8.889.847,63	-120.915,79	0,07%
7.1	VEÍCULOS	1,2146	8.509.156,83	8.389.151,73	120.005,10	1,43%	1,1983	8.394.788,05	-114.368,78	0,07%
7.2	INSTALAÇÕES, EDIFICAÇÕES E EQUIPAMENTOS	0,0716	501.606,59	494.727,20	6.879,40	1,39%	0,0707	495.059,58	-6.547,01	0,07%
8	RENTABILIDADE JUSTA	1,7949	12.574.471,54	12.390.201,07	184.270,47	1,49%	1,7698	12.399.525,53	-175.946,02	0,07%
8.1	VEÍCULOS	0,9018	6.317.865,97	6.225.464,43	92.401,54	1,48%	0,8893	6.229.647,06	-88.218,91	0,07%
8.1	IMPOSTOS EXCLUSIVOS - VEÍCULOS	0,4631	3.244.196,99	3.196.596,01	47.600,97	1,49%	0,4566	3.198.743,67	-45.453,32	0,07%
8.2	INSTALAÇÕES, EDIFIC., EQUIPAM. E ALMOX	0,2841	1.990.366,11	1.961.148,99	29.217,12	1,49%	0,2801	1.962.466,61	-27.899,51	0,07%
8.2	IMPOSTOS EXCLUSIVOS - INSTALAÇÕES...	0,1459	1.022.042,47	1.006.991,63	15.050,84	1,49%	0,1438	1.007.668,18	-14.374,29	0,07%
9	IMPOSTOS, TAXAS E ANEL	1,1192	7.840.449,52	7.839.994,68	455,14	0,01%	1,1199	7.843.262,04	4.812,22	0,07%
	DESCONTO INVESTIMENTO NÃO REALIZADO	-0,9437	-6.610.836,20	-6.349.734,83	-261.101,37	4,11%	-0,9070	-6.354.000,95	256.835,25	0,07%
	BASE PARA TRIBUTOS	13,9593	97.791.823,03	97.786.146,19	5.676,84	0,01%	13,9679	97.851.844,61	60.021,58	0,07%
9.1	TRIBUTOS FEDERAIS	0,2285	1.587.019,27	1.586.927,14	92,13	0,01%	0,2267	1.587.993,33	974,06	0,07%
9.1.3	IMPOSTO FEDERAL - CPRB : 1,20%	0,1737	1.216.883,78	1.216.813,14	70,64	0,01%	0,1738	1.217.630,67	746,89	0,07%
9.2	TRIBUTOS MUNICIPAIS	0,8926	6.253.430,55	6.253.067,54	363,01	0,01%	0,8932	6.257.266,71	3.836,16	0,07%
9.2.1	ISS - 2,00%	0,2895	2.028.139,64	2.028.021,90	117,73	0,01%	0,2897	2.029.384,45	1.244,81	0,07%
9.2.2	TAXA DE GERENCIAMENTO - 4,00%	0,6031	4.225.290,91	4.225.045,63	245,28	0,01%	0,6035	4.227.884,27	2.593,35	0,07%
10	RECOMPOSIÇÃO DA DIFERENÇA DE CUSTO DE PESSOAL - 25 DIAS FEVEREIRO	0,0451	316.193,92	314.213,41	1.980,51	0,63%	0,0449	314.424,52	-1.769,40	0,07%
	CUSTO km TOTAL	15,1236	105.948.466,78	105.940.354,28	8.112,49	0,01%	15,1326	106.011.531,18	63.064,40	0,07%
	PASSAGEIROS		11.680.920,00	11.654.976,00	25.944,00	0,22%		11.654.976,00	-25.944,00	0,00%
	TARIFA TÉCNICA		9,0702	9,0897	-0,02	-0,21%		9,0958	0,0256	0,07%

Exportado do Sistema Único de Protocolos - 01-148182/2026 - por carlos.eduardo.novaka - Matrícula 93454 - 08/20[illegible] 18:10:4[illegible]

Prefeitura Municipal de Curitiba

URBS
Urbanização de Curitiba S.A.

Av. Presidente Affonso Camargo, 330
Rodoferroviária - Bloco Central
80060-090 JD Botânico Curitiba PR
Tel 41 3320-3000 / 3320-3232
www.urbs.curitiba.pr.gov.br

urbs

CURITIBA

Comparativo dos principais componente tarifários entre junho/2026 e maio/2026;

VARIAÇÃO DO CUSTO - JUNHO/26 - MAIO/26 - JUNHO/25

		jun/26		MÊS ANTERIOR mai/26	DIFERENÇA	VARIAÇÃO		ANO ANTERIOR jun/25	DIFERENÇA	VARIAÇÃO
TARIFA TÉCNICA		9,0702		9,0897	-0,0195	-0,21%		7,9164	1,1538	14,57%
TARIFA SOCIAL		6,0000		6,0000	0,0000	0,00%		6,0000	0,0000	0,00%
APORTE NECESSÁRIO POR PAX		3,0702		3,0897	-0,0195	-0,63%		1,9164	1,1538	60,21%
SUBSÍDIO		35.862.946,78		36.010.498,28	-147.551,50	-0,41%		22.039.898,55	13.823.048,22	62,72%
CUSTO MENSAL		105.948.466,78		105.940.354,28	8.112,49	0,01%		91.042.952,55	14.905.514,22	16,37%
PASSAGEIROS PE		11.680.920		11.654.976	25.944	0,22%		11.500.509	180.411	1,57%
KM		7.005.490,818		7.000.787,281	4.703,536	0,07%		6.661.900,125	343.590,693	5,16%
FROTA		1.209		1.194	15	1,26%		1.174	35	2,98%
IPK		1,6674		1,6648	0,0026	0,16%		1,7263	-0,0589	-3,41%
CUSTO/KM		15,1236		15,1326	-0,0090	-0,06%		13,6662	1,4574	10,66%
PMM		5.794,45		5.863,31	-68,86	-1,17%		5.674,53	119,92	2,11%
TOTAL - PESSOAL		5.682		5.650	33	0,58%		5.482	200	3,65%
MOTORISTA - PESSOAL		2.718		2.698	20	0,73%		2.605	113	4,33%
COBRADOR - PESSOAL		1.438		1.438	0	0,00%		1.384	54	3,90%
CUSTO PESSOAL		45.220.126,90		44.928.234,82	291.892,08	0,65%		39.177.334,63	6.042.792,27	15,42%
DU - DIAS		21		20	1	5,00%		20	1	5,00%
SÁBADO - DIAS		4		5	-1	-20,00%		4	0	0,00%
DOMINGO/FERIADO - DIAS		5		6	-1	-16,67%		6	-1	-16,67%
DIAS ÚTEIS - KM		270.186,515		268.475,615	1.710,900	0,64%		261.339,942	8.846,573	3,39%
SÁBADOS - KM		166.683,794		166.662,227	21,567	0,01%		163.074,899	3.608,894	2,21%
DOMINGOS / FERIADOS - KM		132.967,765		132.993,973	-26,209	-0,02%		130.466,949	2.500,816	1,92%
DIAS ÚTEIS - PASSAGEIROS	20	498.495	20	498.505	-10	0,00%	19	505.735	-7.240	-1,43%
DIAS ÚTEIS ATÍPICOS - PASSAGEIROS	1	382.794	0	382.802	-7	0,00%	1	364.787	18.008	4,94%
SÁBADOS - PASSAGEIROS	3	207.381	4	211.954	-4.573	-2,16%	3	213.781	-6.400	-2,99%
SÁBADOS ATÍPICOS - PASSAGEIROS	1	178.804	1	192.878	-14.074	-7,30%	1	204.823	-26.020	-12,70%
DOMINGOS - PASSAGEIROS	4	97.371	5	102.184	-4.813	-4,71%	5	108.939	-11.568	-10,62%
FERIADOS - PASSAGEIROS	1	134.145	1	129.661	4.484	3,46%	1	135.891	-1.746	-1,28%
VALOR DO DIESEL		5,4969		5,6469	-0,150	-2,66%		4,5397	0,957	21,09%
CUSTO COMBUSTÍVEL		20.075.228,34		20.518.788,18	-443.559,84	-2,16%		15.664.402,65	4.410.825,69	28,16%
VEÍCULOS ELÉTRICOS		7		7	0	0,00%		7	0	0,00%
CUSTO ENERGIA KW		0,7288		0,7288	0,0000	0,00%		0,7288	0,0000	0,00%
CUSTO ENERGIA		58.290,05		59.284,48	-994,43	-1,68%		74.843,51	-16.553,45	-22,12%

Exportado do Sistema Único de Protocolos - 01-148182/2026 - por usuário Eduardo Fabricio - Matrícula 8345 - 14/08/2026 - 15:06:19

Prefeitura Municipal de Curitiba
URBS
Urbanização de Curitiba S.A.
Av. Presidente Affonso Camargo, 330
Rodoferroviária - Bloco Central
80060-090 JD Botânico Curitiba PR
Tel 41 3320-3000 / 3320-3232
www.urbs.curitiba.pr.gov.br

urbs

CURITIBA

Painel de dados da Tarifa Técnica para 01/junho/2026:

DEMONSTRATIVO MENSAL PROJETADO — **JUNHO/2026**

5.794,45	1,6674	R$ 87.633,14
PMM ↓-1,17%	IPK ↑0,16%	R$ / VEÍCULO ↓-1,23%

PASSAGEIROS PE	QUILOMETRAGEM
11.680.920	7.005.490,82
↑0,22% Variação mês anterior	↑0,07% Variação mês anterior

CUSTO PREVISTO	FROTA OPERANTE
R$ 105.948.466,7	1.209
↑0,01% Variação mês anterior	↑1,26% Variação mês anterior

PASSAGEIROS PE - PROJEÇÃO

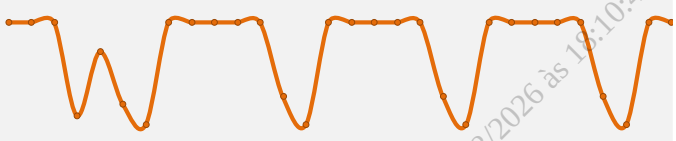

RECEITA
TARIFA SOCIAL X TARIFA TÉCNICA

TARIFA SOCIAL
R$ 6,00
↓0,00% Variação mês anterior

SUBSÍDIO POR PASSAGEIROS
-R$ 3,0702
↓-0,63% Variação mês anterior

RECEITA TARIFA TÉCNICA X CUSTO

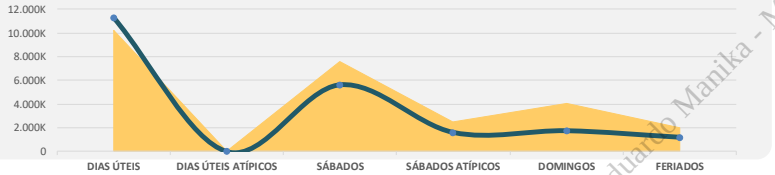

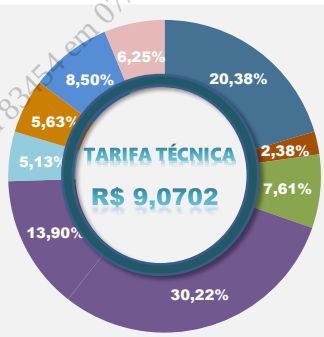

COMBUSTÍVEL / LUBRIFICANTES / ARLA	R$ 3,0817	20,38%	CUSTO DE ADMINISTRAÇÃO	R$ 0,7754	5,13%
RODAGEM	R$ 0,3595	2,38%	AMORTIZAÇÃO	R$ 0,8517	5,63%
PEÇAS E ACESSÓRIOS	R$ 1,1502	7,61%	RENTABILIDADE JUSTA	R$ 1,2859	8,50%
44,13% PESSOAL E BENEFÍCIOS	R$ 4,5709	30,22%	IMPOSTOS E TAXAS	R$ 0,9455	6,25%
ENCARGOS SOCIAIS	R$ 2,1029	13,90%			
CUSTO / KM TOTAL				R$ 15,1236	100,00%

Exportado do Sistema Único de Protocolos - 01-148182/2026 - por Carlos Eduardo Manika - Matrícula 83454 em 07/08/2026 às 18:10:44

Prefeitura Municipal de Curitiba

URBS
Urbanização de Curitiba S.A.

Av. Presidente Affonso Camargo, 330
Rodoferroviária - Bloco Central
80060-090 JD Botânico Curitiba PR
Tel 41 3320-3000 / 3320-3232
www.urbs.curitiba.pr.gov.br

urbs

CURITIBA

Custo/km e Tarifa Técnica para 01/junho/2026:

TARIFA TÉCNICA - CUSTO DA RIT (Rede integrada de Transporte) **DE CURITIBA** - VALIDADE DE .: **01/06/2026 A 30/06/2026**

COMPONENTES	Custo Médio R$ / km	PESO JUN/26 %
COMBUSTÍVEL / LUBRIFICANTES / ARLA	R$ 3,0817	20,38%
RODAGEM	R$ 0,3595	2,38%
PEÇAS E ACESSÓRIOS	R$ 1,1502	7,61%
44,12% PESSOAL E BENEFÍCIOS [1]	R$ 4,5709	30,22%
ENCARGOS SOCIAIS [3]	R$ 2,1029	13,90%
CUSTO DE ADMINISTRAÇÃO	R$ 0,7754	5,13%
AMORTIZAÇÃO	R$ 0,8517	5,63%
RENTABILIDADE JUSTA	R$ 1,2859	8,50%
IMPOSTOS E TAXAS [2]	R$ 0,9455	6,25%
CUSTO / km - TOTAL	**R$ 15,1236**	100,00%

PARTICIPAÇÃO DOS CUSTOS NA TARIFA TÉCNICA

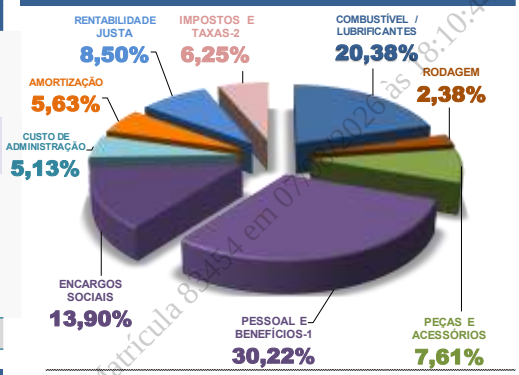

1 - Pessoal, Benefícos, Encargos Sociais e CPRB - 44,12 %

2 - Os impostos e taxas refletem diretamente em cada componente.

3 - CPRB - CONTRIBUIÇÃO PREVIDÊNCIARIA SOBRE RECEITA BRUTA

4 - VARIAÇÃO DO IPK É REFLEXO DA PROGRAMAÇÃO OPERACIONAL E DA QUANTIDADE DE PASSAGEIROS PAGANTES EQUIVALENTES..

COMPONENTES IPK	VALORES	VARIAÇÃO ENTRE JUN/26 / JUN/25
PASSAGEIROS PAGANTES EQUIVALENTES / PREVISTO - JUNHO/2026	11.680.920	1,57%
QUILOMETRAGEM PREVISTA - JUNHO/2026	7.005.490,82	5,16%
FROTA OPERANTE - JUNHO/2026	1.209	2,98%
CUSTO - JUNHO/2026	105.948.466,78	16,37%
IPK .:	**1,6674**	-3,41%

$$IPK = \frac{\text{Passageiros Pagantes Equivalentes}}{\text{Quilometragem média mês}}$$

TARIFA TÉCNICA - JUN/26	**R$ 9,0702**	14,57%

$$TARIFA = \frac{CUSTO / km}{IPK}$$

VALOR DA TARIFA - RIT - COBRADO DO USUÁRIO DESDE AS 00h00 DO DIA **01 / 03 / 2023** = **R$ 6,00** **DECRETO 306/2023**

CUSTO PREVISTO PARA - JUNHO/2026 .:	105.948.466,78	CUSTOS PROJETADOS PARA A PRESTAÇÃO DO SERVIÇO.
RECEITA PREVISTA PARA - JUNHO/2026 .:	70.085.520,00	RECEITAS PROJETADA CONFORME PREVISÃO DOS PASSAGEIROS EQUIVALENTES PAGANTES.
DÉFICIT PROJETADO DO SISTEMA PARA - JUNHO/2026 .:	-35.862.946,78	DÉFICIT DECORRENTE DA DIFERENÇA ENTRE OS CUSTOS E AS RECEITAS PREVISTAS.

Exportado do Sistema Único de Protocolos - 01-148182/2026 - Pedro Carlos Eduardo Manika - Matrícula 85454 em 07/07/2026 às 18:10:44

Protocolo 01-148182/2026 Anexo 2.1 - ATA 2026.07.14-01 - DOCUMENTO RESOLUÇÃO JUNH do Trâmite 2 INFORMAÇÃO - URBSATA

Prefeitura Municipal de Curitiba
URBS
Urbanização de Curitiba S.A.
Av. Presidente Affonso Camargo, 330
Rodoferroviária - Bloco Central
80060-090 JD Botânico Curitiba PR
Tel 41 3320-3000 / 3320-3232
www.urbs.curitiba.pr.gov.br

urbs

CURITIBA

Anexo documentos que validam a atualização do custo para **JUNHO/2026**:

01 – PROJEÇÃO PASSAGEIROS **JUNHO.26**;
02 – CUSTO CONSÓRCIO TARIFA TÉCNICA – R$ 9,0702 – **01.JUNHO.2026**;
03 – GRÁFICO - CUSTO – RECEITA – **01. JUNHO.2026;**
04 - RESOLUÇÃO DIR XXX 2026 **JUNHO.26** - 2026.07.14

5. Deliberação

Diante do exposto, com base na análise técnica dos parâmetros operacionais e na aplicação das regras contratuais e aditivos vigentes, segue a memória de cálculo e os valores resultantes para o Custo por Quilômetro e para a Tarifa Técnica, com vigência a partir de **01 de junho de 2026**.

Para avaliação da ACN.

Curitiba, 16 de julho de 2026

CARLOS EDUARDO MANIKA
MATRICULA 83.454
ÁREA TARIFÁRIA

Exportado do Sistema Único de Protocolos - 01-148182/2026 - por Carlos Eduardo Manika - Matrícula 83.454 em 07/08/2026 às 18:10:44

Protocolo 01-148182/2026 Anexo 2.2 - 01 - PROJEÇÃO PASSAGEIROS JUNHO.26.PDF do Trâmite 2 INFORMAÇÃO - URBSATA

QUADRO DE PASSAGEIROS JUNHO/2026

01/06/2026

QUADRO DE PROJEÇÃO DE PASSAGEIROS PARA : JUNHO/2026

MAIO/2026			PASSAGEIRO EQUIVALENTE	acumulado	MÉDIA DIA
18/05/2026	segunda-feira	DUSEG	481.129,83	481.130	481.130
19/05/2026	terça-feira	DUTER	506.473,33	987.603	493.802
20/05/2026	quarta-feira	DUQUA	510.305,67	1.497.909	499.303
21/05/2026	quinta-feira	DUQUI	505.238,50	2.003.147	500.787
22/05/2026	sexta-feira	DUSEX	483.860,00	2.487.007	497.401
23/05/2026	sábado	SAB	202.197,67	2.689.205	448.201
24/05/2026	domingo	DOM	91.083,50	2.780.289	397.184
25/05/2026	segunda-feira	DUSEG	497.006,00	3.277.295	409.662
26/05/2026	terça-feira	DUTER	499.639,67	3.776.934	419.659
27/05/2026	quarta-feira	DUQUA	510.081,00	4.287.015	428.702
28/05/2026	quinta-feira	DUQUI	508.835,33	4.795.851	435.986
29/05/2026	sexta-feira	DUSEX	482.383,00	5.278.234	439.853
30/05/2026	sábado	SAB	212.563,83	5.490.797	422.369
31/05/2026	domingo	DOM	103.659,00	5.594.456	399.604
TOTAL DO PERÍODO			5.594.456,33		

JUNHO/2026						
JUNHO/2026			MÉDIA DIA	PESO	DIAS	TOTAL TIPO DE DIAS
DIAS ÚTEIS - SEG 1ª Q .	01º Q	DU	498.495,230	100,00%	2	996.990,46
DIAS ÚTEIS - SEG 2ª Q .	02º Q	DU	498.495,230	100,00%	3	1.495.485,69
DIAS ÚTEIS - TER 1ª Q .:			498.495,230	100,00%	2	996.990,46
DIAS ÚTEIS - TER 2ª Q .:			498.495,230	100,00%	3	1.495.485,69
DIAS ÚTEIS - QUA 1ª Q.:			498.495,230	100,00%	2	996.990,46
DIAS ÚTEIS - QUA 2ª Q.:			498.495,230	100,00%	2	996.990,46
DIAS ÚTEIS - QUI 1ª Q.:			498.495,230	100,00%	1	498.495,23
DIAS ÚTEIS - QUI 2ª Q .:			498.495,230	100,00%	2	996.990,46
DIAS ÚTEIS - SEX 1ª Q.:			498.495,230	100,00%	1	498.495,23
DIAS ÚTEIS - SEX 2ª Q.:			498.495,230	100,00%	2	996.990,46
DIAS ÚTEIS ATPAF .:	01º Q	DAT	382.794,487	76,79%	1	382.794,49
DIAS ÚTEIS ATPDF .:	02º Q	DAT	382.794,487	76,79%	0	0,00
SÁBADO 1ª Q .:	01º Q	SAB	207.380,750	100,00%	1	207.380,75
SÁBADO 2ª Q .:	02º Q	SAB	207.380,750	100,00%	2	414.761,50
SÁBADO ATP .:	SAT	SAT	178.803,683	86,22%	1	178.803,68
DOMINGOS 1ª Q.:	01º Q	DOM	97.371,250	100,00%	2	194.742,50
DOMINGOS 2ª Q.:	02º Q	DOM	97.371,250	100,00%	2	194.742,50
FERIADOS.:	FE	FE	134.145,066	26,91%	1	134.145,07
TOTAL MÊS .:					30	11.677.275,00
CARTÃO CURITIBA +			121,50		30	3.645,00
PREVISÃO MÊS .:						11.680.920,00

DIAS ÚTEIS MÉDIA .:	4.984.952,33	10	498.495,23
DIAS ÚTEIS - SEG .: DUSEG	978.135,83	2	489.067,92
DIAS ÚTEIS - TER .: DUTER	1.006.113,00	2	503.056,50
DIAS ÚTEIS - QUA .: DUQUA	1.020.386,67	2	510.193,33
DIAS ÚTEIS - QUI .: DUQUI	1.014.073,83	2	507.036,92
DIAS ÚTEIS - SEX .: DUSEX	966.243,00	2	483.121,50
DIAS ÚTEIS ATÍPICO DAT	0,00	0	0,00
SÁBADOS SAB	414.761,50	2	207.380,75
SÁBADOS ATÍPICOS SAT	0,00	0	0,00
DOMINGOS DOM	194.742,50	2	97.371,25
FERIADOS FE	0,00	0	0,00
TOTAL	5.594.456,33	14	

OBSERVAÇÕES

DIAS ÚTEIS .:	20		9.969.904,60	DU	20
DIAS ÚTEIS AT .:	00		382.794,49	DAT	01
SÁBADO .:	03		622.142,25	SAB	03
SÁBADO ATP .:	01	02	178.803,68	SAT	01
DOMINGOS.:	04		389.485,00	DOM	04
FERIADOS.:	01	01 - SEXTA - DIA DO TRABALHO	134.145,07	FE	01
	29		11.677.275,09	TT	30

CALENDÁRIO COM CONSIDERAÇÕES DE JUNHO/2026

JUNHO/2026						
SEG	TER	QUA	QUI	SEX	SÁB	DOM
01	02	03	04	05	06	07
DU	DU	DU	FE	DAT	SAT	DOM
08	09	10	11	12	13	14
DU	DU	DU	DU	DU	SAB	DOM
15	16	17	18	19	20	21
DU	DU	DU	DU	DU	SAB	DOM
22	23	24	25	26	27	28
DU	DU	DU	DU	DU	SAB	DOM
29	30	00				
DU	DU	00				

DIA		DIA SEMANA	PAX	JUNHO/2026
01	01º Q	DUSEG	498.495	DU
02	01º Q	DUTER	498.495	DU
03	01º Q	DUQUA	498.495	DU
04	FE	DUQUI	134.145	FE
05	01º Q	DUSEX	382.794	DAT
06	SAT	SAB	178.804	SAT
07	01º Q	DOM	97.371	DOM
08	01º Q	DUSEG	498.495	DU
09	01º Q	DUTER	498.495	DU
10	01º Q	DUQUA	498.495	DU
11	01º Q	DUQUI	498.495	DU
12	01º Q	DUSEX	498.495	DU
13	01º Q	SAB	207.381	SAB
14	01º Q	DOM	97.371	DOM
15	01º Q	DUSEG	498.495	DU
16	02º Q	DUTER	498.495	DU
17	02º Q	DUQUA	498.495	DU
18	02º Q	DUQUI	498.495	DU
19	02º Q	DUSEX	498.495	DU
20	02º Q	SAB	207.381	SAB
21	02º Q	DOM	97.371	DOM
22	02º Q	DUSEG	498.495	DU
23	02º Q	DUTER	498.495	DU
24	02º Q	DUQUA	498.495	DU
25	02º Q	DUQUI	498.495	DU
26	02º Q	DUSEX	498.495	DU
27	02º Q	SAB	207.381	SAB
28	02º Q	DOM	97.371	DOM
29	02º Q	DUSEG	498.495	DU
30	02º Q	DUTER	498.495	DU
			11.677.275	

Exportado do Sistema Único de Protocolo - 01-148182/2026 - por Carlos Eduardo Xavier da - Matrícula 83454 em 07/08/2026 às 18:10:45

PREFEITURA MUNICIPAL DE CURITIBA **LOTE 01**

URBS - URBANIZAÇÃO DE CURITIBA S.A **VALOR A PARTIR DE .:** 01/06/2026

COMPOSIÇÃO DO CUSTO/km PROJETADO POR TIPO DE VEÍCULO **1º A**

	FROTA OPERANTE	0	50	123	22	57	6	19	41	17	6	31	0	2	374	
1	QUILOMETRAGEM MÉDIA MENSAL	0,00	440.907,13	688.871,41	119.568,09	317.432,65	28.938,76	106.039,29	206.737,67	87.437,28	55.420,24	184.305,56	0,00	14.613,78	2.250.271,87	
	ITENS DO CÁLCULO	MICRO	MICRO ESPECIAL	COMUM	PADRON	PADRON LD	PADRON DD	PADRON HÍBRIDO	ARTICULADO 18 m	ARTICULADO LD 18 m	ARTICULADO 20 m	BIARTICULADO	eCOMUM	ePADRON	Custo/km médio	Peso
4	**CUSTOS DEPENDENTES**	0,0000	2,4470	2,9255	4,7421	4,8426	4,8451	4,7221	7,1186	6,1796	6,8315	7,5276	0,0000	2,1135	4,2876	30,17%
4.1	COMBUSTÍVEL	0,0000	1,7174	1,9789	2,9734	2,9734	2,9734	2,1248	4,1405	4,1405	4,5440	4,8697	0,0000	1,1661	2,7177	19,12%
4.2	LUBRIFICANTES		0,0687	0,0792	0,1189	0,1189	0,1189	0,1275	0,1656	0,1656	0,1818	0,1948		0,0366	0,1106	0,78%
4.3	REAGENTE ARLA 32	0,0000	0,1030	0,0362	0,0135	0,1017	0,0000	0,1174	0,0808	0,1827	0,2272	0,1806	0,0000	0,0000	0,0868	0,61%
4.4	RODAGEM		0,2406	0,3130	0,3649	0,3649	0,3649	0,3649	0,4334	0,4334	0,4334	0,5116		0,3649	0,3473	2,44%
4.5	PEÇAS E ACESSÓRIOS e serviços de terceiros relativos à manutenção	0,0000	0,3172	0,5183	1,2713	1,2836	1,3878	1,4722	2,2982	1,2573	1,4451	1,7708	0,0000	0,5459	1,0008	7,04%
4.6	BATERIAS	0,0000	0,0000	0,0000	0,0000	0,0000	0,0000	0,5152	0,0000	0,0000	0,0000	0,0000	0,0000	0,0000	0,0243	0,17%
5	**PESSOAL DE OPERAÇÃO E DE ADMINISTRAÇÃO, ENCARGOS E BENEFÍCIOS**	0,0000	6,1852	6,1852	6,1852	6,1852	6,1852	6,7529	6,1852	6,1852	6,1852	6,1852	0,0000	6,1852	6,2120	43,71%
5.1	PESSOAL OPERACIONAL	0,0000	3,0128	3,0128	3,0128	3,0128	3,0128	3,2962	3,0128	3,0128	3,0128	3,0128	0,0000	3,0128	3,0261	21,29%
5.2	ENCARGOS SOCIAIS - 55,8477%		1,6826	1,6826	1,6826	1,6826	1,6826	1,8408	1,6826	1,6826	1,6826	1,6826		1,6826	1,6900	11,89%
5.3	**BENEFÍCIOS**	0,0000	1,0472	1,0472	1,0472	1,0472	1,0472	1,1325	1,0472	1,0472	1,0472	1,0472	0,0000	1,0472	1,0512	7,40%
5.3.1	CESTA BÁSICA		0,9182	0,9182	0,9182	0,9182	0,9182	0,9987	0,9182	0,9182	0,9182	0,9182		0,9182	0,9220	6,49%
5.3.2	PLANO DE SAÚDE	0,0000	0,1085	0,1085	0,1085	0,1085	0,1085	0,1128	0,1085	0,1085	0,1085	0,1085	0,0000	0,1085	0,1087	0,76%
5.3.3	SEGURO DE VIDA		0,0112	0,0112	0,0112	0,0112	0,0112	0,0116	0,0112	0,0112	0,0112	0,0112		0,0112	0,0112	0,08%
5.3.4	ABONO SALARIAL	0,0000	0,0093	0,0093	0,0093	0,0093	0,0093	0,0093	0,0093	0,0093	0,0093	0,0093	0,0000	0,0093	0,0093	0,07%
5.6	PESSOAL DE ADMINISTRAÇÃO		0,3130	0,3130	0,3130	0,3130	0,3130	0,3414	0,3130	0,3130	0,3130	0,3130		0,3130	0,3144	2,21%
5.7	ENCARGOS SOCIAIS - 55,8477%	0,0000	0,1297	0,1297	0,1297	0,1297	0,1297	0,1419	0,1297	0,1297	0,1297	0,1297	0,0000	0,1297	0,1303	0,92%
6	**CUSTO DE ADMINISTRAÇÃO**	0,0000	0,7226	0,7226	0,7226	0,7226	0,7226	1,5146	0,7226	0,7226	0,7226	0,7226	0,0000	0,7226	0,7599	5,35%
6.1	DESPESAS ADMINISTRATIVAS	0,0000	0,3985	0,3985	0,3985	0,3985	0,3985	0,4351	0,3985	0,3985	0,3985	0,3985	0,0000	0,3985	0,4003	2,82%
6.2	OUTROS CUSTOS ADMINISTRATIVOS de ordem operacional		0,3241	0,3241	0,3241	0,3241	0,3241	0,3241	0,3241	0,3241	0,3241	0,3241		0,3241	0,3241	2,28%
6.3	TAXA DE RISCO	0,0000	0,0000	0,0000	0,0000	0,0000	0,0000	0,7555	0,0000	0,0000	0,0000	0,0000	0,0000	0,0000	0,0356	0,25%
6.3.1	RISCO OPERACIONAL (EXCLUSIVO VEÍCULO HÍBRIDO)							0,7555							0,0356	0,25%
7	**AMORTIZAÇÃO**	0,0000	0,3425	0,5710	1,4156	1,4143	1,5210	1,6310	2,5199	1,3786	1,7291	2,0491	0,0000	4,1254	1,1353	7,99%
7.1	VEÍCULOS	0,0000	0,3260	0,5430	1,3320	1,3449	1,4541	1,5339	2,4086	1,3177	1,6261	1,9586	0,0000	3,8622	1,0796	7,60%
7.2	INSTALAÇÕES, EDIFICAÇÕES E EQUIPAMENTOS		0,0165	0,0280	0,0835	0,0695	0,0669	0,0971	0,1113	0,0609	0,1029	0,0905		0,2632	0,0557	0,39%
8	**RENTABILIDADE JUSTA**	0,0000	0,5742	0,9701	1,3879	1,7261	1,6285	2,2499	2,7510	2,2576	2,1604	3,7782	0,0000	7,1511	1,6032	11,28%
8.1	VEÍCULOS	0,0000	0,2786	0,4775	0,6462	0,8543	0,8233	1,1374	1,3908	1,1413	1,0921	1,9100	0,0000	4,4050	0,8039	5,66%
8.3	IMPOSTOS EXCLUSIVOS - VEÍCULOS		0,1430	0,2451	0,3316	0,4385	0,4225	0,5837	0,7138	0,5858	0,5605	0,9803		2,2607	0,4126	2,90%
8.2	INSTALAÇÕES, EDIFIC., EQUIPAM. E ALMOX	0,0000	0,1008	0,1636	0,2710	0,2863	0,2529	0,3494	0,4272	0,3506	0,3355	0,5868	0,0000	0,3208	0,2556	1,80%
8.3	IMPOSTOS EXCLUSIVOS - INSTALAÇÕES...		0,0517	0,0839	0,1391	0,1470	0,1298	0,1793	0,2193	0,1799	0,1722	0,3011		0,1646	0,1312	0,92%
9	**IMPOSTOS, TAXAS E ARRE.**	0,0000	0,8235	0,8427	0,9904	1,1345	0,9783	1,3526	1,3299	1,3121	1,4134	1,5242	0,0000	1,6274	1,0517	7,40%
11	**DESCONTO INVESTIMENTO NÃO REALIZADO**			-0,8634	-2,0999	-0,7404	-2,6999		-2,7101	-0,3582		-1,2513			-0,8804	-6,19%
	BASE PARA TRIBUTOS	0,0000	10,2716	10,5111	12,3535	14,1504	12,2025	16,8704	16,5873	16,3654	17,6288	19,0114	0,0000	20,2978	13,1176	92,30%
9.1	**TRIBUTOS FEDERAIS**	0,0000	0,1667	0,1706	0,2005	0,2296	0,1980	0,2738	0,2692	0,2656	0,2861	0,3085	0,0000	0,3294	0,2129	1,50%
9.1.1	PIS .: 0,065%	0,0000	0,0069	0,0071	0,0083	0,0095	0,0082	0,0114	0,0112	0,0110	0,0119	0,0128	0,0000	0,0137	0,0088	0,06%
9.1.2	COFINS .: 0,300%		0,0320	0,0327	0,0384	0,0440	0,0380	0,0525	0,0516	0,0509	0,0548	0,0591		0,0631	0,0408	0,29%
9.1.3	IMPOSTO FEDERAL - CPRB .: 1,20%	0,0000	0,1278	0,1308	0,1537	0,1761	0,1518	0,2099	0,2064	0,2036	0,2194	0,2366	0,0000	0,2526	0,1632	1,15%
9.2	**TRIBUTOS MUNICIPAIS**	0,0000	0,6568	0,6721	0,7900	0,9049	0,7803	1,0788	1,0607	1,0465	1,1273	1,2157	0,0000	1,2980	0,8388	5,90%
9.2.1	ISS .: 2,00%	0,0000	0,2130	0,2180	0,2562	0,2935	0,2531	0,3499	0,3440	0,3394	0,3656	0,3943	0,0000	0,4210	0,2721	1,91%
9.2.2	TAXA GERENCIAMENTO F.U.C .: 4,00%		0,4438	0,4542	0,5338	0,6114	0,5272	0,7289	0,7167	0,7071	0,7617	0,8214		0,8770	0,5668	3,99%
10	**RECOMPOSIÇÃO DA DIFERENÇA DE CUSTO DE PESSOAL - FEVEREIRO**	0,0000	0,0432	0,0432	0,0432	0,0432	0,0432	0,0432	0,0432	0,0432	0,0432	0,0432	0,0000	0,0432	0,0432	0,30%
	CUSTO km TOTAL	0,0000	11,1383	11,3970	13,3872	15,3281	13,2241	18,2662	17,9604	17,7207	19,0854	20,5788	0,0000	21,9684	14,21256	100,00%
														PARTICIPAÇÃO DO LOTE 01 - CONSÓRCIO PONTUAL PELO CUSTO/km :	30,186492%	

Exportado do Sistema Único de Protocolos - Protocolo 01-148182/2026 - processos Estudo Manika - Matrícula 8554 em 07/06/2026 às 08:40:45

PREFEITURA MUNICIPAL DE CURITIBA **LOTE 02**

URBS - URBANIZAÇÃO DE CURITIBA S.A VALOR A PARTIR DE .: LOR A PARTIR DE .: 01/06/2026

COMPOSIÇÃO DO CUSTO/km PROJETADO POR TIPO DE VEÍCULO **1º A**

	FROTA OPERANTE	0	31	145	19	60	0	8	77	9	18	48	1	2	418		
	FROTA OPERANTE EXCLUSIVA SÁBADO (DOUBLE DECK)														0		
1	QUILOMETRAGEM MÉDIA MENSAL	0,00	270.691,35	826.865,97	115.153,66	335.497,66	0,00	30.724,71	393.680,99	29.626,37	101.510,40	240.847,80	6.163,72	14.558,69	2.365.321,32		
	ITENS DO CÁLCULO	MICRO	MICRO ESPECIAL	COMUM	PADRON	PADRON LD	PADRON DD	PADRON HÍBRIDO	ARTICULADO 18 m	ARTICULADO LD 18 m	ARTICULADO 20 m	BIARTICULADO	eCOMUM	ePADRON	Custo/km médio	Peso	
4	**CUSTOS DEPENDENTES**	0,0000	2,4499	2,9387	4,6134	4,8691	0,0000	5,3918	7,1516	6,8657	7,7541	7,7714	2,1551	2,1156	4,7120	30,79%	
4.1	COMBUSTÍVEL	0,0000	1,7176	1,9791	2,9737	2,9737	0,0000	2,1250	4,1409	4,1409	4,5444	4,8701	1,1661	1,1661	2,9248	19,11%	
4.2	LUBRIFICANTES		0,0687	0,0792	0,1189	0,1189		0,1275	0,1656	0,1656	0,1818	0,1948	0,0366	0,0366	0,1175	0,77%	
4.3	REAGENTE ARLA 32	0,0000	0,0886	0,0594	0,0157	0,1239	0,0000	0,1195	0,1506	0,1610	0,2272	0,0964	0,0000	0,0000	0,0974	0,64%	
4.4	RODAGEM		0,2407	0,3131	0,3649	0,3649		0,3649	0,4335	0,4335	0,4335	0,5117	0,3649	0,3649	0,3627	2,37%	
4.5	PEÇAS E ACESSÓRIOS e serviços de terceiros relativos à manutenção	0,0000	0,3344	0,5080	1,1402	1,2876	0,0000	2,1396	2,2610	1,9647	2,3672	2,0984	0,5875	0,5480	1,2029	7,86%	
4.6	BATERIAS	0,0000	0,0000	0,0000	0,0000	0,0000	0,0000	0,5152	0,0000	0,0000	0,0000	0,0000	0,0000	0,0000	0,0067	0,04%	
5	**PESSOAL DE OPERAÇÃO E DE ADMINISTRAÇÃO, ENCARGOS E BENEFÍCIOS**	0,0000	6,3229	6,3229	6,3229	6,3229	0,0000	6,9029	6,3229	6,3229	6,3229	6,3229	6,3229	6,3229	6,3305	41,36%	
5.1	PESSOAL OPERACIONAL	0,0000	3,0686	3,0686	3,0686	3,0686	0,0000	3,3572	3,0686	3,0686	3,0686	3,0686	3,0686	3,0686	3,0723	20,07%	
5.2	ENCARGOS SOCIAIS - 55,8477%		1,7137	1,7137	1,7137	1,7137		1,8749	1,7137	1,7137	1,7137	1,7137	1,7137	1,7137	1,7158	11,21%	
5.3	**BENEFÍCIOS**	0,0000	1,0880	1,0880	1,0880	1,0880	0,0000	1,1767	1,0880	1,0880	1,0880	1,0880	1,0880	1,0880	1,0892	7,12%	
5.3.1	CESTA BÁSICA		0,9541	0,9541	0,9541	0,9541		1,0377	0,9541	0,9541	0,9541	0,9541	0,9541	0,9541	0,9552	6,24%	
5.3.2	PLANO DE SAÚDE	0,0000	0,1128	0,1128	0,1128	0,1128	0,0000	0,1173	0,1128	0,1128	0,1128	0,1128	0,1128	0,1128	0,1128	0,74%	
5.3.3	SEGURO DE VIDA		0,0116	0,0116	0,0116	0,0116		0,0121	0,0116	0,0116	0,0116	0,0116	0,0116	0,0116	0,0116	0,08%	
5.3.4	ABONO SALARIAL	0,0000	0,0096	0,0096	0,0096	0,0096	0,0000	0,0096	0,0096	0,0096	0,0096	0,0096	0,0096	0,0096	0,0096	0,06%	
5.6	PESSOAL DE ADMINISTRAÇÃO		0,3205	0,3205	0,3205	0,3205		0,3496	0,3205	0,3205	0,3205	0,3205	0,3205	0,3205	0,3209	2,10%	
5.7	ENCARGOS SOCIAIS - 55,8477%	0,0000	0,1321	0,1321	0,1321	0,1321	0,0000	0,1446	0,1321	0,1321	0,1321	0,1321	0,1321	0,1321	0,1323	0,86%	
6	**CUSTO DE ADMINISTRAÇÃO**	0,0000	0,7501	0,7501	0,7501	0,7501	0,0000	1,5429	0,7501	0,7501	0,7501	0,7501	0,7501	0,7501	0,7604	4,97%	
6.1.1	DESPESAS ADMINISTRATIVAS	0,0000	0,4074	0,4074	0,4074	0,4074	0,0000	0,4448	0,4074	0,4074	0,4074	0,4074	0,4074	0,4074	0,4079	2,66%	
6.1.2	OUTROS CUSTOS ADMINISTRATIVOS de ordem operacional		0,3427	0,3427	0,3427	0,3427		0,3427	0,3427	0,3427	0,3427	0,3427	0,3427	0,3427	0,3427	2,24%	
6.1.3	TAXA DE RISCO	0,0000	0,0000	0,0000	0,0000	0,0000	0,0000	0,7555	0,0000	0,0000	0,0000	0,0000	0,0000	0,0000	0,0098	0,06%	
6.1.3.1	RISCO OPERACIONAL (EXCLUSIVO VEÍCULO HÍBRIDO)							0,7555							0,0098	0,06%	
7	**AMORTIZAÇÃO**	0,0000	0,3440	0,5564	1,2775	1,4112	0,0000	2,3701	2,4629	2,1401	2,5789	2,4128	5,0355	4,2764	1,3596	8,88%	
7.1	VEÍCULOS	0,0000	0,3233	0,5231	1,1739	1,3257	0,0000	2,2290	2,3281	2,0230	2,4373	2,2808	4,5636	3,8768	1,2794	8,36%	
7.2	INSTALAÇÕES, EDIFICAÇÕES E EQUIPAMENTOS		0,0207	0,0333	0,1036	0,0855		0,1411	0,1348	0,1171	0,1415	0,1321	0,4719	0,3996	0,0801	0,52%	
8	**RENTABILIDADE JUSTA**	0,0000	0,5648	0,9466	1,2895	1,7070	0,0000	3,2705	2,6446	3,5146	2,3801	4,5074	8,6467	7,4296	1,8565	12,13%	
8.1	VEÍCULOS	0,0000	0,2792	0,4669	0,5798	0,8455		1,6530	1,3366	1,7764	1,2030	2,2782	5,1375	4,4216	0,9337	6,10%	
8.1	IMPOSTOS EXCLUSIVOS - VEÍCULOS		0,1434	0,2398	0,2978	0,4342		0,8489	0,6865	0,9123	0,6178	1,1700	2,6385	2,2708	0,4795	3,13%	
8.2	INSTALAÇÕES, EDIFIC., EQUIPAM. E ALMOX	0,0000	0,0940	0,1585	0,2722	0,2823	0,0000	0,5078	0,4106	0,5457	0,3695	0,6999	0,5752	0,4871	0,2929	1,91%	
8.2	IMPOSTOS EXCLUSIVOS - INSTALAÇÕES...		0,0483	0,0814	0,1398	0,1450		0,2608	0,2109	0,2803	0,1898	0,3594	0,2954	0,2501	0,1504	0,98%	
9	**IMPOSTOS, TAXAS E ARRE.**	0,0000	0,8364	0,8824	0,9956	1,1737	0,0000	1,5617	1,4548	1,4870	1,5863	1,4675	1,8368	1,6752	1,1328	7,40%	
11	**DESCONTO INVESTIMENTO NÃO REALIZADO**			-0,5089	-1,8355	-0,4205			-1,1867	-1,0470		-3,4612			-0,8899	-5,81%	
	BASE PARA TRIBUTOS	0,0000	10,4318	11,0058	12,4179	14,6399	0,0000	19,4782	18,1453	18,5464	19,7860	18,3034	22,9103	20,8947	14,1289	92,31%	
9.1	**TRIBUTOS FEDERAIS**	0,0000	0,1693	0,1786	0,2015	0,2376	0,0000	0,3161	0,2945	0,3010	0,3211	0,2970	0,3718	0,3391	0,2293	1,50%	
9.1.1	PIS .: 0,065%	0,0000	0,0070	0,0074	0,0084	0,0099	0,0000	0,0131	0,0122	0,0125	0,0133	0,0123	0,0154	0,0141	0,0095	0,06%	
9.1.2	COFINS .: 0,300%		0,0325	0,0342	0,0386	0,0455		0,0606	0,0564	0,0577	0,0616	0,0569	0,0713	0,0650	0,0440	0,29%	
9.1.3	IMPOSTO FEDERAL - CPRB .: 1,20%	0,0000	0,1298	0,1370	0,1545	0,1822	0,0000	0,2424	0,2258	0,2308	0,2462	0,2278	0,2851	0,2600	0,1758	1,15%	
9.2	**TRIBUTOS MUNICIPAIS**	0,0000	0,6671	0,7038	0,7941	0,9362	0,0000	1,2456	1,1603	1,1860	1,2652	1,1704	1,4650	1,3361	0,9035	5,90%	
9.2.1	ISS .: 2,00%	0,0000	0,2163	0,2283	0,2575	0,3036	0,0000	0,4040	0,3763	0,3846	0,4103	0,3796	0,4751	0,4333	0,2930	1,91%	
9.2.2	TAXA GERENCIAMENTO F.U.C .: 4,00%		0,4507	0,4755	0,5365	0,6325		0,8416	0,7840	0,8013	0,8549	0,7908	0,9899	0,9028	0,6105	3,99%	
10	**RECOMPOSIÇÃO DA DIFERENÇA DE CUSTO DE PESSOAL - FEVEREIRO**	0,0000	0,0443	0,0443	0,0443	0,0443	0,0000	0,0443	0,0443	0,0443	0,0443	0,0443	0,0443	0,0443	0,0443	0,29%	
	CUSTO km TOTAL	0,0000	11,3124	11,9325	13,4577	15,8579	0,0000	21,0841	19,6444	20,0777	21,4166	19,8151	24,7914	22,6141	15,30592	100,00%	
														PARTICIPAÇÃO DO LOTE 02 - CONSÓRCIO TRANSBUS PELO CUSTO/km :	34,170791%		

Exportado do Sistema Único de Protocolo - Processo 01-148182/2026 - por Carlos Eduardo Manka Matrícula 1234 em 07/03/2026 às 10:45

PREFEITURA MUNICIPAL DE CURITIBA **LOTE 03**

URBS - URBANIZAÇÃO DE CURITIBA S.A **VALOR A PARTIR DE .:** 01/06/2026

COMPOSIÇÃO DO CUSTO/km PROPOSTOS POR TIPO DE VEÍCULO **1º A**

	FROTA OPERANTE	1	20	146	12	75	0	0	58	10	23	70	0	2	417	-
	FROTA OPERANTE EXCLUSIVA SÁBADO (DOUBLE DECK)														0	
1	QUILOMETRAGEM MÉDIA MENSAL	5.700,53	177.664,81	959.657,47	65.704,01	382.449,86	0,00	0,00	298.274,78	32.029,21	119.693,39	334.073,89	0,00	14.649,69	2.389.897,63	
	ITENS DO CÁLCULO	MICRO	MICRO ESPECIAL	COMUM	PADRON	PADRON LD	PADRON DD	PADRON HÍBRIDO	ARTICULADO 18 m	ARTICULADO LD 18 m	ARTICULADO 20 m	BIARTICULADO	eCOMUM	ePADRON	Custo/km médio	Peso
4	**CUSTOS DEPENDENTES**	**1,7470**	**2,4094**	**2,8709**	**4,8682**	**4,9882**	**0,0000**	**0,0000**	**7,1340**	**6,8832**	**7,9124**	**7,8557**	**0,0000**	**2,1122**	**4,7581**	**30,11%**
4.1	COMBUSTÍVEL	1,2680	1,7175	1,9790	2,9736	2,9736	0,0000	0,0000	4,1408	4,1408	4,5443	4,8700	0,0000	1,1661	**2,9708**	**18,80%**
4.2	LUBRIFICANTES	0,0507	0,0687	0,0792	0,1189	0,1189			0,1656	0,1656	0,1818	0,1948		0,0366	**0,1188**	**0,75%**
4.3	REAGENTE ARLA 32	0,0000	0,0429	0,0590	0,1487	0,1289	0,0000	0,0000	0,1464	0,1242	0,1877	0,0765	0,0000	0,0000	**0,0916**	**0,58%**
4.4	RODAGEM	0,1636	0,2407	0,3131	0,3649	0,3649			0,4334	0,4334	0,4334	0,5116		0,3649	**0,3678**	**2,33%**
4.5	PEÇAS E ACESSÓRIOS e serviços de terceiros relativos à manutenção	0,2647	0,3396	0,4407	1,2620	1,4019	0,0000	0,0000	2,2478	2,0192	2,5651	2,2028	0,0000	0,5446	**1,2092**	**7,65%**
4.6	BATERIAS	0,0000	0,0000	0,0000	0,0000	0,0000	0,0000	0,0000	0,0000	0,0000	0,0000	0,0000	0,0000	0,0000	**0,0000**	
5	**PESSOAL DE OPERAÇÃO E DE ADMINISTRAÇÃO, ENCARGOS E BENEFÍCIOS**	**6,8069**	**6,8069**	**6,8069**	**6,8069**	**6,8069**	**0,0000**	**0,0000**	**6,8069**	**6,8069**	**6,8069**	**6,8069**	**0,0000**	**6,8069**	**6,8069**	**43,08%**
5.1	PESSOAL OPERACIONAL	3,2911	3,2911	3,2911	3,2911	3,2911	0,0000	0,0000	3,2911	3,2911	3,2911	3,2911	0,0000	3,2911	**3,2911**	**20,83%**
5.2	ENCARGOS SOCIAIS - 55,8477%	1,8380	1,8380	1,8380	1,8380	1,8380			1,8380	1,8380	1,8380	1,8380		1,8380	**1,8380**	**11,63%**
5.3	**BENEFÍCIOS**	**1,1906**	**1,1906**	**1,1906**	**1,1906**	**1,1906**	**0,0000**	**0,0000**	**1,1906**	**1,1906**	**1,1906**	**1,1906**	**0,0000**	**1,1906**	**1,1906**	**7,53%**
5.3.1	CESTA BÁSICA	1,0440	1,0440	1,0440	1,0440	1,0440			1,0440	1,0440	1,0440	1,0440		1,0440	**1,0440**	**6,61%**
5.3.2	PLANO DE SAÚDE	0,1234	0,1234	0,1234	0,1234	0,1234	0,0000	0,0000	0,1234	0,1234	0,1234	0,1234	0,0000	0,1234	**0,1234**	**0,78%**
5.3.3	SEGURO DE VIDA	0,0127	0,0127	0,0127	0,0127	0,0127			0,0127	0,0127	0,0127	0,0127		0,0127	**0,0127**	**0,08%**
5.3.4	ABONO SALARIAL	0,0105	0,0105	0,0105	0,0105	0,0105	0,0000	0,0000	0,0105	0,0105	0,0105	0,0105	0,0000	0,0105	**0,0105**	**0,07%**
5.6	PESSOAL DE ADMINISTRAÇÃO	0,3455	0,3455	0,3455	0,3455	0,3455			0,3455	0,3455	0,3455	0,3455		0,3455	**0,3455**	**2,19%**
5.7	ENCARGOS SOCIAIS - 55,8477%	0,1417	0,1417	0,1417	0,1417	0,1417	0,0000	0,0000	0,1417	0,1417	0,1417	0,1417	0,0000	0,1417	**0,1417**	**0,90%**
6	**CUSTO DE ADMINISTRAÇÃO**	**0,8049**	**0,8049**	**0,8049**	**0,8049**	**0,8049**	**0,0000**	**0,0000**	**0,8049**	**0,8049**	**0,8049**	**0,8049**	**0,0000**	**0,8049**	**0,8049**	**5,09%**
6.1.1	DESPESAS ADMINISTRATIVAS	0,4386	0,4386	0,4386	0,4386	0,4386	0,0000	0,0000	0,4386	0,4386	0,4386	0,4386	0,0000	0,4386	**0,4386**	**2,78%**
6.1.2	OUTROS CUSTOS ADMINISTRATIVOS de ordem operacional	0,3663	0,3663	0,3663	0,3663	0,3663			0,3663	0,3663	0,3663	0,3663		0,3663	**0,3663**	**2,32%**
6.1.3	TAXA DE RISCO	0,0000	0,0000	0,0000	0,0000	0,0000	0,0000	0,0000	0,0000	0,0000	0,0000	0,0000	0,0000	0,0000	**0,0000**	**0,00%**
6.1.3.1	RISCO OPERACIONAL (EXCLUSIVO VEÍCULO HÍBRIDO)															
7	**AMORTIZAÇÃO**	**0,2884**	**0,3371**	**0,4819**	**1,4158**	**1,5339**	**0,0000**	**0,0000**	**2,4427**	**2,1943**	**2,7877**	**2,5271**	**0,0000**	**4,0768**	**1,3558**	**8,58%**
7.1	VEÍCULOS	0,2724	0,3169	0,4529	1,2965	1,4402	0,0000	0,0000	2,3091	2,0742	2,6352	2,3888	0,0000	3,8527	**1,2777**	**8,09%**
7.2	INSTALAÇÕES, EDIFICAÇÕES E EQUIPAMENTOS	0,0160	0,0202	0,0290	0,1193	0,0937			0,1336	0,1200	0,1526	0,1383		0,2241	**0,0781**	**0,49%**
8	**RENTABILIDADE JUSTA**	**0,6607**	**0,5510**	**0,7972**	**1,9533**	**1,8514**	**0,0000**	**0,0000**	**2,5863**	**3,6329**	**2,6464**	**4,6829**	**0,0000**	**7,0646**	**1,9146**	**12,12%**
8.1	VEÍCULOS	0,3339	0,2720	0,3930	0,8994	0,9156	0,0000	0,0000	1,3071	1,8361	1,3376	2,3668	0,0000	4,3942	**0,9626**	**6,09%**
8.1	IMPOSTOS EXCLUSIVOS - VEÍCULOS	0,1715	0,1397	0,2018	0,4619	0,4703			0,6714	0,9431	0,6870	1,2157		2,2570	**0,4944**	**3,13%**
8.2	INSTALAÇÕES, EDIFIC., EQUIPAM. E ALMOX	0,1026	0,0920	0,1337	0,3911	0,3076	0,0000	0,0000	0,4015	0,5640	0,4108	0,7271	0,0000	0,2732	**0,3023**	**1,91%**
8.2	IMPOSTOS EXCLUSIVOS - INSTALAÇÕES...	0,0527	0,0473	0,0687	0,2009	0,1580			0,2062	0,2897	0,2110	0,3734		0,1403	**0,1553**	**0,98%**
9	**IMPOSTOS, TAXAS E ARRE.**	**0,7641**	**0,8513**	**0,9091**	**1,2707**	**1,2514**	**0,0000**	**0,0000**	**1,4847**	**1,4737**	**1,6154**	**1,4860**	**0,0000**	**1,6729**	**1,1693**	**7,40%**
11	**DESCONTO INVESTIMENTO NÃO REALIZADO**	-0,7778	-0,2915	-0,4234		-0,3768			-1,2567	-1,9414	-0,8104	-4,1426			-1,0564	-6,69%
	BASE PARA TRIBUTOS	9,5301	10,6179	11,3385	15,8491	15,6086	0,0000	0,0000	18,5181	18,3809	20,1479	18,5350	0,0000	20,8656	14,5840	92,30%
9.1	**TRIBUTOS FEDERAIS**	**0,1547**	**0,1723**	**0,1840**	**0,2572**	**0,2533**	**0,0000**	**0,0000**	**0,3005**	**0,2983**	**0,3270**	**0,3008**	**0,0000**	**0,3386**	**0,2367**	**1,50%**
9.1.1	PIS .: 0,065%	0,0064	0,0072	0,0076	0,0107	0,0105	0,0000	0,0000	0,0125	0,0124	0,0136	0,0125	0,0000	0,0141	**0,0098**	**0,06%**
9.1.2	COFINS .: 0,300%	0,0296	0,0330	0,0353	0,0493	0,0486			0,0576	0,0572	0,0627	0,0577		0,0649	**0,0454**	**0,29%**
9.1.3	IMPOSTO FEDERAL - CPRB .: 1,20%	0,1186	0,1321	0,1411	0,1972	0,1942	0,0000	0,0000	0,2304	0,2287	0,2507	0,2306	0,0000	0,2596	**0,1815**	**1,15%**
9.2	**TRIBUTOS MUNICIPAIS**	**0,6094**	**0,6790**	**0,7251**	**1,0135**	**0,9981**	**0,0000**	**0,0000**	**1,1842**	**1,1754**	**1,2884**	**1,1852**	**0,0000**	**1,3343**	**0,9326**	**5,90%**
9.2.1	ISS .: 2,00%	0,1976	0,2202	0,2352	0,3287	0,3237	0,0000	0,0000	0,3841	0,3812	0,4179	0,3844	0,0000	0,4327	**0,3025**	**1,91%**
9.2.2	TAXA GERENCIAMENTO F.U.C .: 4,00%	0,4118	0,4588	0,4899	0,6848	0,6744			0,8001	0,7942	0,8705	0,8008		0,9015	**0,6301**	**3,99%**
10	**RECOMPOSIÇÃO DA DIFERENÇA DE CUSTO DE PESSOAL - FEVEREIRO**	**0,0478**	**0,0478**	**0,0478**	**0,0478**	**0,0478**	**0,0000**	**0,0000**	**0,0478**	**0,0478**	**0,0478**	**0,0478**	**0,0000**	**0,0478**	**0,0478**	**0,30%**
	CUSTO km TOTAL	**10,3420**	**11,5170**	**12,2954**	**17,1676**	**16,9078**	**0,0000**	**0,0000**	**20,0506**	**19,9024**	**21,8111**	**20,0689**	**0,0000**	**22,5862**	**15,80106**	**100,00%**

PARTICIPAÇÃO DO LOTE 03 - CONSÓRCIO PIONEIRO PELO CUSTO/km : **35,642717%**

Exportado do Sistema Único de Protocolo - Protocolo 01-148182/2026 - por Carlos Eduardo Manika Matrícula 8[illegible] em 07/0[illegible]/2026 às [illegible]:45

PREFEITURA MUNICIPAL DE CURITIBA — **SISTEMA**

URBS - URBANIZAÇÃO DE CURITIBA S.A — VALOR A PARTIR DE .: 01/06/2026

COMPOSIÇÃO DO CUSTO/km POR TIPO DE VEÍCULO - MEDIA - RIT DE CURITIBA - PLANILHA DE REMUNERAÇÃO DAS EMPRESAS — PMM MÉDIO

	FROTA OPERANTE	1	101	414	53	192	6	27	176	36	47	149	1	6	1.209				5.794,45
1	QUILOMETRAGEM MÉDIA MENSAL	5.700,53	889.263,28	2.475.394,85	300.425,76	1.035.380,17	28.938,76	136.764,00	898.693,44	149.092,86	276.624,03	759.227,25	6.163,72	43.822,16	7.005.490,818				
	ITENS DO CÁLCULO	MICRO	MICRO ESPECIAL	COMUM	PADRON	PADRON LD	PADRON DD	PADRON HÍBRIDO	ARTICULADO 18 m	ARTICULADO LD 18 m	ARTICULADO 20 m	BIARTICULADO	eCOMUM	ePADRON	Custo/km médio	Peso	Participação Tarifa	Custo Médio Mensal pela km	
4	CUSTOS DEPENDENTES	1,7470	2,4404	2,9088	4,7203	4,9050	4,8451	4,8725	7,1381	6,4671	7,6377	7,7493	2,1551	2,1138	4,5914	30,36%	2,7536	32.165.075,74	
4.1	COMBUSTÍVEL	1,2680	1,7175	1,9790	2,9736	2,9736	2,9734	2,1249	4,1408	4,1407	4,5443	4,8700	1,1661	1,1661	2,8740	19,00%	1,7236	20.133.518,39	
4.2	LUBRIFICANTES	0,0507	0,0687	0,0792	0,1189	0,1189	0,1189	0,1275	0,1656	0,1656	0,1818	0,1948	0,0366	0,0366	0,1157	0,77%	0,0694	810.650,71	
4.3	REAGENTE ARLA 32		0,0867	0,0528	0,0439	0,1189		0,1179	0,1331	0,1658	0,2101	0,1081			0,0920	0,61%	0,0552	644.682,75	
4.4	RODAGEM	0,1636	0,2406	0,3130	0,3649	0,3649	0,3649	0,3649	0,4334	0,4334	0,4334	0,5116	0,3649	0,3649	0,3595	2,38%	0,2156	2.518.523,05	
4.5	PEÇAS E ACESSÓRIOS e serviços de terceiros relativos à manutenção	0,2647	0,3269	0,4848	1,2190	1,3286	1,3878	1,6221	2,2652	1,5615	2,2681	2,0648	0,5875	0,5461	1,1401	7,54%	0,6838	7.987.239,35	
4.6	BATERIAS							0,5152							0,0101	0,07%	0,0060	70.461,49	
5	PESSOAL DE OPERAÇÃO E DE ADMINISTRAÇÃO, ENCARGOS E BENEFÍCIOS	6,8069	6,3514	6,4723	6,3740	6,4595	6,1852	6,7866	6,4519	6,3462	6,5048	6,5025	6,3229	6,4388	6,4550	42,68%	3,8713	45.220.126,90	
5.1	PESSOAL OPERACIONAL	3,2911	3,0854	3,1393	3,0950	3,1337	3,0128	3,3099	3,1296	3,0837	3,1537	3,1529	3,0686	3,1244	3,1321	20,71%	1,8785	21.942.026,87	
5.2	ENCARGOS SOCIAIS - 43,6213%	1,8380	1,7231	1,7532	1,7285	1,7501	1,6826	1,8485	1,7478	1,7221	1,7613	1,7608	1,7137	1,7449	1,7492	11,57%	1,0491	12.254.119,90	
5.3	BENEFÍCIOS	1,1906	1,0883	1,1164	1,0942	1,1134	1,0472	1,1424	1,1127	1,0861	1,1242	1,1232	1,0880	1,1087	1,1116	7,35%	0,6666	7.787.073,82	
5.3.1	CESTA BÁSICA	1,0440	0,9543	0,9789	0,9595	0,9763	0,9182	1,0075	0,9757	0,9524	0,9858	0,9849	0,9541	0,9722	0,9748	6,45%	0,5846	6.828.988,94	
5.3.2	PLANO DE SAÚDE	0,1234	0,1128	0,1157	0,1134	0,1154	0,1085	0,1138	0,1153	0,1126	0,1165	0,1164	0,1128	0,1149	0,1151	0,76%	0,0690	806.347,55	
5.3.3	SEGURO DE VIDA	0,0127	0,0116	0,0119	0,0117	0,0119	0,0112	0,0117	0,0118	0,0116	0,0120	0,0120	0,0116	0,0118	0,0118	0,08%	0,0071	82.869,83	
5.3.4	ABONO SALARIAL	0,0105	0,0096	0,0099	0,0097	0,0099	0,0093	0,0094	0,0099	0,0096	0,0100	0,0099	0,0096	0,0098	0,0098	0,07%	0,0059	68.867,50	
5.6	PESSOAL DE ADMINISTRAÇÃO	0,3455	0,3218	0,3281	0,3230	0,3274	0,3130	0,3433	0,3271	0,3215	0,3298	0,3297	0,3205	0,3264	0,3272	2,16%	0,1962	2.292.113,66	
5.7	ENCARGOS SOCIAIS - 55,8477%	0,1417	0,1329	0,1352	0,1333	0,1349	0,1297	0,1425	0,1348	0,1328	0,1358	0,1358	0,1321	0,1345	0,1349	0,89%	0,0809	944.792,64	
6	CUSTO DE ADMINISTRAÇÃO	0,8049	0,7474	0,7637	0,7511	0,7619	0,7226	1,5210	0,7620	0,7457	0,7683	0,7675	0,7501	0,7592	0,7754	5,13%	0,4651	5.432.221,62	
6.1.1	DESPESAS ADMINISTRATIVAS	0,4386	0,4092	0,4170	0,4107	0,4162	0,3985	0,4373	0,4157	0,4089	0,4191	0,4190	0,4074	0,4149	0,4159	2,75%	0,2494	2.913.635,51	
6.1.2	OUTROS CUSTOS ADMINISTRATIVOS de ordem operacional	0,3663	0,3382	0,3467	0,3404	0,3457	0,3241	0,3283	0,3462	0,3368	0,3492	0,3486	0,3427	0,3444	0,3448	2,28%	0,2068	2.415.266,27	
6.1.3	TAXA DE RISCO							0,7555							0,0147	0,10%	0,0088	103.319,85	
6.1.3.1	RISCO OPERACIONAL (EXCLUSIVO VEÍCULO HÍBRIDO)							0,7555							0,0147	0,10%	0,0088	103.319,85	
7	AMORTIZAÇÃO	0,2884	0,3419	0,5316	1,3627	1,4575	1,5210	1,7970	2,4693	1,7051	2,4990	2,3748	5,0355	4,1593	1,2862	8,50%	0,7714	9.010.763,42	
7.1	VEÍCULOS	0,2724	0,3234	0,5014	1,2636	1,3739	1,4541	1,6900	2,3403	1,6204	2,3604	2,2501	4,5636	3,8639	1,2146	8,03%	0,7285	8.509.156,83	
7.2	INSTALAÇÕES, EDIFICAÇÕES E EQUIPAMENTOS	0,0160	0,0185	0,0302	0,0990	0,0836	0,0669	0,1070	0,1290	0,0848	0,1386	0,1247	0,4719	0,2954	0,0716	0,47%	0,0429	501.606,59	
8	RENTABILIDADE JUSTA	0,6607	0,5667	0,8952	1,4738	1,7662	1,6285	2,4792	2,6497	2,8029	2,4513	4,4076	8,6467	7,2147	1,7949	11,87%	1,0765	12.574.471,54	
8.1	VEÍCULOS	0,3339	0,2775	0,4412	0,6761	0,8741	0,8233	1,2532	1,3393	1,4168	1,2390	2,2278	5,1375	4,4069	0,9018	5,96%	0,5409	6.317.865,97	
8.1	IMPOSTOS EXCLUSIVOS - VEÍCULOS	0,1715	0,1425	0,2265	0,3472	0,4488	0,4225	0,6433	0,6877	0,7274	0,6363	1,1440	2,6385	2,2628	0,4631	3,06%	0,2777	3.244.196,99	
8.2	INSTALAÇÕES, EDIFIC., EQUIPAM. E ALMOX	0,1026	0,0970	0,1503	0,2977	0,2929	0,2529	0,3850	0,4114	0,4352	0,3806	0,6844	0,5752	0,3601	0,2841	1,88%	0,1704	1.990.366,11	
8.2	IMPOSTOS EXCLUSIVOS - INSTALAÇÕES...	0,0527	0,0498	0,0772	0,1529	0,1504	0,1298	0,1976	0,2113	0,2235	0,1954	0,3514	0,2954	0,1849	0,1459	0,96%	0,0875	1.022.042,47	
9	IMPOSTOS, TAXAS E ARRE.	0,7641	0,8330	0,8817	1,0537	1,1904	0,9783	1,3996	1,4360	1,3816	1,5642	1,4894	1,8368	1,6585	1,1192	7,40%	0,6712	7.840.449,82	
11	DESCONTO INVESTIMENTO NÃO REALIZADO	-0,7778	-0,0582	-0,5744	-1,5393	-0,5024	-2,6999		-1,5604	-0,8352	-0,3507	-3,2246			-0,9437	-6,24%	-0,5660	-6.610.836,20	
	BASE PARA TRIBUTOS	9,5301	10,3895	10,9971	13,1427	14,8476	12,2025	17,4563	17,9106	17,2318	19,5104	18,5772	22,9103	20,6859	13,9593	92,30%	8,3719	97.791.823,03	
9.1	TRIBUTOS FEDERAIS	0,1547	0,1686	0,1785	0,2133	0,2410	0,1980	0,2833	0,2907	0,2796	0,3166	0,3015	0,3718	0,3357	0,2265	1,50%	0,1359	1.587.019,27	
9.1.1	PIS .: 0,065%	0,0064	0,0070	0,0074	0,0089	0,0100	0,0082	0,0118	0,0121	0,0116	0,0132	0,0125	0,0154	0,0139	0,0094	0,06%	0,0056	65.914,54	
9.1.2	COFINS .: 0,300%	0,0296	0,0323	0,0342	0,0409	0,0462	0,0380	0,0543	0,0557	0,0536	0,0607	0,0578	0,0713	0,0644	0,0434	0,29%	0,0260	304.220,95	
9.1.3	IMPOSTO FEDERAL - CPRB .: 1,20%	0,1186	0,1293	0,1368	0,1635	0,1848	0,1518	0,2172	0,2229	0,2144	0,2428	0,2312	0,2851	0,2574	0,1737	1,15%	0,1042	1.216.883,78	
9.2	TRIBUTOS MUNICIPAIS	0,6094	0,6644	0,7032	0,8404	0,9495	0,7803	1,1163	1,1453	1,1019	1,2476	1,1879	1,4650	1,3228	0,8926	5,90%	0,5354	6.253.430,55	
9.2.1	ISS - 2,00%	0,1976	0,2155	0,2281	0,2726	0,3079	0,2531	0,3620	0,3715	0,3574	0,4046	0,3853	0,4751	0,4290	0,2895	1,91%	0,1736	2.028.139,64	
9.2.2	TAXA DE GERENCIAMENTO - 4,00%	0,4118	0,4489	0,4752	0,5679	0,6415	0,5272	0,7542	0,7739	0,7445	0,8430	0,8027	0,9899	0,8938	0,6031	3,99%	0,3617	4.225.290,91	
10	RECOMPOSIÇÃO DA DIFERENÇA DE CUSTO DE PESSOAL - FEVEREIRO	0,0478	0,0445	0,0453	0,0446	0,0453	0,0432	0,0435	0,0452	0,0444	0,0456	0,0456	0,0443	0,0451	0,0451	0,30%	0,0271	316.193,92	
	CUSTO km TOTAL	10,3420	11,2670	11,9242	14,2410	16,0833	13,2241	18,8993	19,3918	18,6577	21,1202	20,1122	24,7914	22,3895	15,1236	100,00%	9,0702	105.948.466,78	

PASSAGEIROS PREVISTO .: 11.680.920

IPK .: 1,6674

TARIFA TÉCNICA .: 9,0702

Exportado do Sistema Único de Protocolos - 01-148182/2026 - por Carlos Eduardo Mariska - Matrícula 99454 em 18/10/2026 às 18:10:4

PREFEITURA MUNICIPAL DE CURITIBA

URBS - URBANIZAÇÃO DE CURITIBA S.A

TARIFA TÉCNICA - CUSTO DA RIT (Rede integrada de Transporte) **DE CURITIBA** - VALIDADE DE .: **01/06/2026 A 30/06/2026**

COMPONENTES	Custo Médio R$ / km	PESO JUN/26 %
COMBUSTÍVEL / LUBRIFICANTES / ARLA	R$ 3,0817	20,38%
RODAGEM	R$ 0,3595	2,38%
PEÇAS E ACESSÓRIOS	R$ 1,1502	7,61%
44,12% PESSOAL E BENEFÍCIOS [1]	R$ 4,5709	30,22%
ENCARGOS SOCIAIS [3]	R$ 2,1029	13,90%
CUSTO DE ADMINISTRAÇÃO	R$ 0,7754	5,13%
AMORTIZAÇÃO	R$ 0,8517	5,63%
RENTABILIDADE JUSTA	R$ 1,2859	8,50%
IMPOSTOS E TAXAS [2]	R$ 0,9455	6,25%
CUSTO / km - TOTAL	**R$ 15,1236**	100,00%

PARTICIPAÇÃO DOS CUSTOS NA TARIFA TÉCNICA

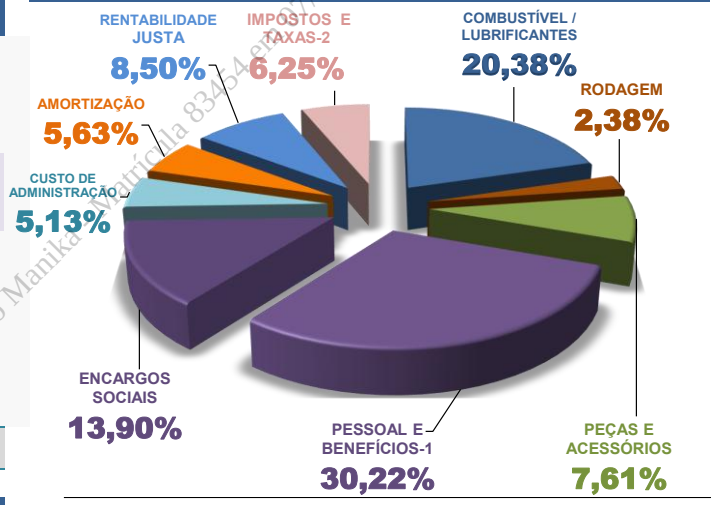

COMPONENTES IPK	VALORES	VARIAÇÃO ENTRE JUN/26 / JUN/25
PASSAGEIROS PAGANTES EQUIVALENTES / PREVISTO - JUNHO/2026	11.680.920	1,57%
QUILOMETRAGEM PREVISTA - JUNHO/2026	7.005.490,82	5,16%
FROTA OPERANTE - JUNHO/2026	1.209	2,98%
CUSTO - JUNHO/2026	105.948.466,78	16,37%
IPK .:	**1,6674**	-3,41%

1 - Pessoal, Benefícos, Encargos Sociais e CPRB - 44,12 %

2 - Os impostos e taxas refletem diretamente em cada componente.

3 - CPRB - CONTRIBUIÇÃO PREVIDÊNCIARIA SOBRE RECEITA BRUTA

4 - VARIAÇÃO DO IPK É REFLEXO DA PROGRAMAÇÃO OPERACIONAL E DA QUANTIDADE DE PASSAGEIROS PAGANTES EQUIVALENTES..

$$IPK = \frac{\text{Passageiros Pagantes Equivalentes}}{\text{Quilometragem média mês}}$$

TARIFA TÉCNICA - JUN/26 **R$ 9,0702** **14,57%**

$$TARIFA = \frac{CUSTO / km}{IPK}$$

VALOR DA TARIFA - RIT - COBRADO DO USUÁRIO DESDE AS 00h00 DO DIA **01 / 03 / 2023** = **R$ 6,00** **DECRETO 306/2023**

CUSTO PREVISTO PARA - JUNHO/2026 .:	105.948.466,78	CUSTOS PROJETADOS PARA A PRESTAÇÃO DO SERVIÇO.
RECEITA PREVISTA PARA - JUNHO/2026 .:	70.085.520,00	RECEITAS PROJETADA CONFORME PREVISÃO DOS PASSAGEIROS EQUIVALENTES PAGANTES.
DÉFICIT PROJETADO DO SISTEMA PARA - JUNHO/2026 .:	-35.862.946,78	DÉFICIT DECORRENTE DA DIFERENÇA ENTRE OS CUSTOS E AS RECEITAS PREVISTAS.

Importado do Sistema Único de Protocolos - 01-148182/2026 - por Carlos Eduardo Manika Matrícula 83454 em 07/08/2026 às 10:45

URBS
Urbanização de Curitiba S.A.

Av. Presidente Affonso Camargo, 330
Rodoferroviária - Bloco Central
80060-090 JD Botânico Curitiba PR
Tel.41 3320-3000 / 3320-3232
www.urbs.curitiba.pr.gov.br

urbs

Prefeitura de CURITIBA

RESOLUÇÃO DIR/[número]/2026

Fixa o custo/km e a tarifa técnica para remuneração das Concessionárias dos serviços de transporte público coletivo de passageiros de Curitiba, referente ao mês de JUNHO de 2026.

A Diretoria da URBS – Urbanização de Curitiba S.A., no uso das atribuições previstas no artigo 26, inciso V, do Estatuto Social, no art. 20, incisos XIII e XIV do Decreto Municipal nº. 1.356, de 15 de dezembro de 2008, e tendo em vista os ajustes operacionais e demais informações formalizados no protocolo nº. 01-148182/2026.

RESOLVE:

Art. 1º. Definir, para o período compreendido entre os dias **01 de junho de 2026** a **30 de junho de 2026**, o **custo/km por tipo de veículo**, para cada consórcio, observada a respectiva proporção de participação na composição dos custos do Sistema, conforme disposto na tabela abaixo:

1-jun-26 CUSTO/km TOTAL

LOTES	MICRO	MICRO ESPECIAL	COMUM	PADRON	PADRON LD	PADRON DD	PADRON HÍBRIDO	ARTICULADO 18 m	ARTICULADO LD 18 m	ARTICULADO 20 m	BIARTICULADO	eCOMUM	ePADRON	MÉDIA
LOTE 1	11,1383	11,1383	11,3970	13,3872	15,3281	13,2241	18,2662	17,9604	17,7207	20,5788	20,5788	0,0000	21,9684	**14,2126**
LOTE 2	11,3124	11,3124	11,9325	13,4577	15,8579	0,0000	21,0841	19,6444	20,0777	21,4166	19,8151	24,7914	22,6141	**15,3059**
LOTE 3	10,3420	11,5170	12,2954	17,1676	16,9078	0,0000	0,0000	20,0506	19,9024	21,8111	20,0689	0,0000	22,5862	**15,8011**
MÉDIA	**10,3420**	**11,2670**	**11,9242**	**14,2410**	**16,0833**	**13,2241**	**18,8993**	**19,3918**	**18,6577**	**21,1202**	**20,1122**	**24,7914**	**22,3895**	**15,1236**

PASSAGEIROS PREVISTO .: 11.680.920
IPK .: 1,6674
TARIFA TÉCNICA .: 9,0702

Resumo custo/km – junho/2026 conforme as planilhas anexadas.

Art. 2º. Fixar, para o período referido no artigo 1º, a **tarifa técnica** de remuneração das concessionárias dos serviços de transporte público coletivo de Curitiba em **R$ 9,0702 (nove reais, sete centavos e dois décimos de centavos)**.

Art. 3º. O valor do **custo/km** considerado na fixação da **tarifa técnica** foi apurado com base nas propostas comerciais apresentadas pelas Concessionárias no âmbito da licitação, em consonância com a metodologia prevista no ANEXO III do Edital da Concorrência Pública nº. 005/2009 e com os termos aditivos aos contratos de concessão.

Art. 4º. A composição do custo/km encontra-se detalhada no ANEXO desta Resolução, que a integra como se nela estivesse transcrita.

Exportado do Sistema Único de Protocolos - 01-148182/2026 - Carlos Eduardo Manica - Matrícula 83454 em 07/08/2026 às 16:16

Protocolo 01-148182/2026 Anexo 2.5 - 04 - RESOLUÇÃO DIR XXX 2026JJUNHO.26 - 2026. do Trâmite 2 INFORMAÇÃO - URBSATA

URBS
Urbanização de Curitiba S.A.
Av. Presidente Affonso Camargo, 330
Rodoferroviária - Bloco Central
80060-090 JD Botânico Curitiba PR
Tel.41 3320-3000 / 3320-3232
www.urbs.curitiba.pr.gov.br

urbs

Prefeitura de CURITIBA

Art. 5º. Verificada, supervenientemente, a ocorrência de inconsistências no cálculo do custo/km, da tarifa técnica ou do valor da remuneração das concessionárias, a URBS promoverá, de ofício, às correções necessárias, efetuando o complemento de pagamento ou a retenção dos valores suficientes à recomposição do erário, nos termos contratuais.

Art. 6º. A fixação da **tarifa técnica** levou em consideração:

a) a programação operacional dos serviços definida pela AOC, que abrange a quilometragem, a demanda efetiva a ser transportada e a frota operante necessária à prevenção de aglomerações no interior dos veículos e nos terminais de integração, especialmente nos horários de pico;
b) a quantidade de dias úteis, sábados e domingos prevista para o mês;
c) a atualização do preço do diesel, nos termos da metodologia prevista na Cláusula Quarta do Termo Aditivo nº 8, aplicada sobre o preço apurado na pesquisa referente à semana de **24 de maio de 2026** a **30 de maio de 2026**; e
d) os reflexos no regime remuneratório decorrentes dos termos aditivos nº. 008/2022, nº. 009/2022, nº. 010/2024, nº. 011/2025 e nº. 012/2025.

Art. 7º. A vigência desta Resolução tem início na data da sua assinatura, cuja eficácia retroage a **01 de junho de 2026,** inclusive, ratificando-se todos os atos praticados até a data de sua publicação.

Curitiba, 14 de julho de 2026.

OGENY PEDRO MAIA NETO
Presidente

PEDRO HENRIQUE SCHERNER ROMANEL
Diretor Administrativo e Financeiro

SERGIO LUIS DE OLIVEIRA

Exportado do Sistema Único de Protocolos - 01-148182/2026 por Carlos Eduardo Manika Matsuda 08:14 - 20/07/2026 às 18:10:45

URBS
Urbanização de Curitiba S.A.

Av. Presidente Affonso Camargo, 330
Rodoferroviária - Bloco Central
80060-090 JD Botânico Curitiba PR
Tel.41 3320-3000 / 3320-3232
www.urbs.curitiba.pr.gov.br

urbs

Prefeitura de
CURITIBA

Diretor de Mobilidade Urbana

HELOISA RIBEIRO LOPES
Diretora Jurídica e de Integridade

ALDEMAR VENANCIO MARTINS NETO
Diretor de Urbanização

Exportado do Sistema Único de Protocolos - 01-148182/2026 - por Carlos Eduardo Manika - Matrícula 83454 em 07/08/2026 às 18:10:45

Prefeitura Municipal de Curitiba

Descrição do Trâmite - Informação

Protocolo: 01-148182/2026

DE: URBS / URBSACN - ASSESSORIA DE CONTROLE

PARA: URBS / URBSCJUAM - COORDENADORIA JURÍDICA DE DIREITO ADMINISTRATIVO, MOBILIDADE E COMPLIANCE

Encaminha Parecer da Assessoria de Controle Interno.

Informamos ainda que, nesta data, anexamos aos autos o(s) seguinte(s) documento(s) e/ou link(s):

3.1 - PARECER ACN7362026 DEFINIÇÃO DA TARIFA TÉCNICA DE JUNHO-2026.PDF

Curitiba , 17 de julho de 2026 - 14:14:23

Assinado eletronicamente por Anny Sovinski Ivanoski - 86502 com fundamento no art. 6º, §1º do Decreto Municipal nº 848 de 15 de agosto de 2018.

Exportado do Sistema Único de Protocolos - 01-148182/2026 - por Carlos Eduardo Manika - Matrícula 83554 em 07/08/2026 às 18:10:45

Protocolo 01-148182/2026 Anexo 3.1 - PARECER ACN7362026 DEFINIÇÃO DA TARIFA TÉCNI do Trâmite 3 INFORMAÇÃO - URBSACN

URBS
Urbanização de Curitiba S.A.

Av. Presidente Affonso Camargo, 330
Rodoferroviária - Bloco Central
80060-090 JD Botânico Curitiba PR
Tel 41 3320-3000 / 3320-3232
www.urbs.curitiba.pr.gov.br

urbs

Prefeitura de CURITIBA

ACN/736/2026 **Curitiba, 17 de julho de 2026.**

À

Coordenadoria Jurídica de Direito Administrativo e Mobilidade – CJUAM

Ref.: Protocolo Eletrônico nº 01-148182/2026 – Análise e Parecer – Definição da Tarifa Técnica de remuneração aos Consórcios para o mês de **JUNHO/2026**.

Considerando que:

a) Houve a solicitação exarada pela Assessoria Tarifária – ATA para a análise do presente expediente (mov. 2);

b) Esta Assessoria de Controle Interno tem entre suas atribuições, a função de subsidiar o processo de gestão, auxiliando e dando suporte e apoio para projeções e simulações sobre eventos econômicos que possam afetar as decisões dos gestores;

c) Com o fim da vigência da Lei nº 15.881/2021, em 28/02/2022, o custo do sistema passou novamente a ser calculado pela tarifa técnica, mensalmente;

d) O número de passageiros ainda está muito aquém de uma situação de normalidade. A área técnica calculou a tarifa técnica mensal, ref. ao mês de **JUNHO/2026**, a fim de não gerar desequilíbrios, tanto a favor das Concessionárias como da Administração Pública, ficando neste caso a Administração capaz de corrigir distorções identificadas, no intuito de se evitar prejuízos tanto aos cofres públicos quanto ao serviço prestado;

e) A Área de Operação do Transporte Coletivo – AOC, através da Diretoria de Mobilidade Urbana, encaminhou à Assessoria Tarifária – ATA (mov. 1.1 a 1.7), em 01/06/2026, os dados para a composição do custo do

Exportado do Sistema Única de Protocolo - 01-148182/2026 - por Carlos Eduardo Manika - Matrícula 83454 em 07/08/2026 às 10:10:45

Protocolo 01-148182/2026 Anexo 3.1 - PARECER ACN7362026 DEFINIÇÃO DA TARIFA TÉCNI do Trâmite 3 INFORMAÇÃO - URBSACN

URBS
Urbanização de Curitiba S.A.

Av. Presidente Affonso Camargo, 330
Rodoferroviária - Bloco Central
80060-090 JD Botânico Curitiba PR
Tel 41 3320-3000 / 3320-3232
www.urbs.curitiba.pr.gov.br

urbs

Prefeitura de CURITIBA

Sistema de Transporte Coletivo de Curitiba referentes ao mês de **JUNHO/2026**:

- **Previsão de quilometragem:** Dias úteis: **270.186,534**; Sábados: **166.683,814**; Domingos e feriados: **132.967,765**; os quais apresentaram as diferenças de quilometragem de **1.710,899**; **21,565** e **-26,208**; respectivamente, em relação a MAIO/2026;
- **Horas de pessoal:** Dias úteis: **22217:08**; Sábados: **15688:44**; Domingos e feriados: **13437:53**; os quais apresentaram as diferenças em horas de pessoal de **125:07**; **1:14**; e **0:10**; respectivamente, em relação a MAIO/2026;
- **Frota operante: 1.209**, não apresentando diferença em relação a MAIO/2026;

f) A ATA promoveu a atualização da planilha ref. ao custo/km e tarifa técnica considerada no repasse de remuneração aos Consórcios para o mês de **JUNHO/2026**. Foram consideradas as atualizações operacionais, sendo aplicada a nova operação na quilometragem, frota operante e horas de motoristas e cobradores, conforme processo licitatório 005/2009 e seus anexos e aditivos, conforme demonstrado a seguir (mov. 2.1):

- ***O custo/km** e tarifa técnica do mês de JUNHO/2026 visa evidenciar a operação específica do mês e definir o custo devido, demonstrando as variações que ocorreram entre os períodos;*

t	QUILOMETRAGEM MÉDIA MENSAL	7.005.490,82	7.000.787,28	4.703,536	0,07%
ITENS DO CÁLCULO	CUSTO/KM JUNHO/26	JUNHO/26	MAIO/26	DIFERENÇA	VARIAÇÃO

- ***Quilometragem:** a atualização da quilometragem programada, proveniente do relatório do sistema que gerencia as tabelas horárias, tendo como base a programação de um dia útil, um sábado e um domingo, a fim de formular uma previsão de quilometragem e horas de pessoal projetados para uma operação mensal, cuja alteração se faz necessária devido ao dinamismo da operação mês a mês;*

Exportado do Sistema Único de Protocolos - 01-148182/2026 - por Carlos Eduardo Manika - Matrícula 83434 em 07/08/2026 às 18:10:45

URBS
Urbanização de Curitiba S.A.

Av. Presidente Affonso Camargo, 330
Rodoferroviária - Bloco Central
80060-090 JD Botânico Curitiba PR
Tel 41 3320-3000 / 3320-3232
www.urbs.curitiba.pr.gov.br

urbs

Prefeitura de CURITIBA

30 JUNHO/2026 **2026**

21	DIAS ÚTEIS	MICRO	MICRO ESPECIAL	COMUM	PADRON	PADRON L.E.	PADRON D.O.	híbridos	ARTICULADO 18m	ARTICULADO 18m L.E.	ARTICULADO 25m	BIARTICULADO	eCOMUM	ePADRON	TOTAL
	01-PONTUAL	0,000	13.755,354	26.441,011	3.304,904	12.526,999	964,525	4.475,014	9.191,529	3.918,271	2.147,746	7.364,525	0,000	597,505	85.977,471
	02-TRANSBORDO	0,000	8.467,969	32.111,380	4.745,223	15.395,744	0,000	1.238,350	17.108,084	1.391,547	4.215,909	9.214,528	194,436	555,366	92.199,910
	03-PONTEIRO	190,019	5.779,452	35.226,874	2.964,963	15.137,418	0,000	0,000	12.372,461	1.198,218	4.775,236	13.944,647	0,000	592,177	92.009,135
	TOTAL	190,019	28.021,396	94.179,265	12.267,042	43.062,162	964,525	5.711,714	37.672,074	6.488,040	11.238,891	30.523,699	194,436	1.695,047	270.186,515

04	SÁBADOS	MICRO	MICRO ESPECIAL	COMUM	COMUM SE	SEM PADRON	PADRON	PADRON DD	PADRON híbrido	ARTICULADO 18 m	ARTICULADO 25 m	BIARTICULADO	eCOMUM	ePADRON	TOTAL
	01-PONTUAL	0,000	17.428,034	14.474,984	1.638,996	6.344,196	964,525	1.536,436	6.725,621	1.398,343	1.198,908	4.376,134	0,000	394,545	54.304,781
	02-TRANSBORDO	0,000	8.969,812	17.757,477	3.687,907	6.721,122	0,000	542,447	6.067,219	733,471	588,908	7.492,922	223,199	395,114	54.196,017
	03-PONTEIRO	190,019	6.281,740	25.740,486	982,590	9.968,207	0,000	0,000	5.254,338	1.675,219	1.607,623	6.665,426	0,000	654,273	58.182,995
	TOTAL	190,019	33.680,581	58.972,926	6.308,493	22.033,525	964,525	2.111,297	18.046,978	3.807,033	3.395,440	18.534,482	223,199	848,932	166.683,794

05	DOMINGOS	MICRO	MICRO ESPECIAL	COMUM	COMUM SE	SEM PADRON	PADRON	PADRON DD	PADRON híbrido	ARTICULADO 18 m	ARTICULADO 25 m	BIARTICULADO	eCOMUM	ePADRON	TOTAL
	01-PONTUAL	0,000	16.689,323	13.198,910	742,625	6.226,908	964,525	1.197,847	3.164,715	0,000	1.172,234	2.383,382	0,000	394,545	45.505,172
	02-TRANSBORDO	0,000	10.023,041	18.930,302	2.299,109	5.460,002	0,000	498,372	1.924,398	0,000	1.745,738	3.479,902	237,583	543,009	42.467,829
	03-PONTEIRO	190,019	6.254,070	23.388,334	376,897	5.460,142	0,000	0,000	3.967,389	0,000	2.202,348	2.779,156	0,000	606,376	44.994,763
	TOTAL	190,019	33.345,434	55.517,546	3.394,631	16.886,052	964,525	1.696,219	8.856,502	0,000	5.120,319	8.642,439	237,583	948,430	132.967,765

29 MAIO/2026 **2026**

20	DIAS ÚTEIS	MICRO	MICRO ESPECIAL	COMUM	PADRON	PADRON L.E.	PADRON D.O.	híbridos	ARTICULADO 18m	ARTICULADO 18m L.E.	ARTICULADO 25m	BIARTICULADO	eCOMUM	ePADRON	TOTAL
	01-PONTUAL	0,000	13.152,988	26.984,347	3.246,391	12.515,988	964,525	4.477,452	9.191,529	3.907,122	2.147,746	7.364,525	0,000	598,236	85.731,691
	02-TRANSBORDO	0,000	8.467,969	31.922,779	4.745,223	13.462,322	0,000	1.238,350	17.398,279	1.391,511	4.215,909	9.660,163	194,436	562,900	91.407,619
	03-PONTEIRO	190,019	5.710,341	34.960,594	2.964,963	15.139,198	0,000	0,000	12.131,525	1.155,464	4.432,336	14.335,419	0,000	219,350	91.338,306
	TOTAL	190,019	27.330,298	93.868,304	10.956,577	41.117,508	964,525	5.715,802	37.818,332	6.454,097	10.797,001	31.360,107	194,436	1.380,523	268.475,615

06	SÁBADOS	MICRO	MICRO ESPECIAL	COMUM	COMUM SE	SEM PADRON	PADRON	PADRON DD	PADRON híbrido	ARTICULADO 18 m	ARTICULADO 25 m	BIARTICULADO	eCOMUM	ePADRON	TOTAL
	01-PONTUAL	0,000	17.422,969	14.798,909	1.638,996	6.344,196	964,525	1.536,436	6.725,621	1.398,343	1.198,908	4.376,134	0,000	394,545	54.287,294
	02-TRANSBORDO	0,000	8.969,812	17.757,477	3.687,907	6.721,122	0,000	542,447	6.067,219	733,471	588,908	7.492,922	223,199	543,009	54.222,492
	03-PONTEIRO	190,019	6.257,544	25.763,122	982,590	9.968,125	0,000	0,000	5.254,338	1.675,219	1.607,623	6.665,426	0,000	606,376	58.152,442
	TOTAL	190,019	33.650,324	58.319,508	6.309,493	22.033,443	964,525	2.111,297	18.046,978	3.807,033	3.395,440	18.534,482	223,199	948,931	166.662,227

04	DOMINGOS	MICRO	MICRO ESPECIAL	COMUM	COMUM SE	SEM PADRON	PADRON	PADRON DD	PADRON híbrido	ARTICULADO 18 m	ARTICULADO 25 m	BIARTICULADO	eCOMUM	ePADRON	TOTAL
	01-PONTUAL	0,000	16.467,212	13.175,420	742,625	6.226,908	964,525	1.197,847	3.164,715	0,000	1.172,234	2.383,382	0,000	394,545	45.489,164
	02-TRANSBORDO	0,000	10.023,041	18.930,302	2.299,109	5.460,002	0,000	498,372	1.924,398	0,000	1.745,738	3.479,902	237,583	543,009	42.467,549
	03-PONTEIRO	190,019	6.250,638	23.621,969	376,897	5.460,142	0,000	0,000	3.967,389	0,000	2.202,348	2.779,156	0,000	606,376	45.037,260
	TOTAL	190,019	33.240,890	55.727,691	3.394,631	16.886,052	964,525	1.696,219	8.856,502	0,000	5.120,319	8.642,439	237,583	948,930	132.993,973

DIFERENÇA

01	DIAS ÚTEIS	MICRO	MICRO ESPECIAL	COMUM	COMUM SE	SEM PADRON	PADRON	PADRON DD	PADRON híbrido	ARTICULADO 18 m	ARTICULADO 25 m	BIARTICULADO	eCOMUM	ePADRON	TOTAL
	01-PONTUAL	0,000	2,859	176,454	-41,433	12,913	0,000	-1,939	0,000	0,265	0,000	76,360	0,000	11,281	245,780
	02-TRANSBORDO	0,000	0,000	806,314	0,000	-46,579	0,000	0,000	-167,183	-0,065	0,000	226,365	0,000	-0,561	792,291
	03-PONTEIRO	0,000	67,955	234,298	0,000	-11,747	0,000	0,000	140,956	12,052	341,953	-41,371	0,000	-21,155	672,829
	TOTAL	0,000	70,814	1.219,066	-41,433	-45,413	0,000	-1,939	45,270	12,252	341,953	211,354	0,000	-10,435	1.710,900

SÁBADOS	MICRO	MICRO ESPECIAL	COMUM	COMUM SE	SEM PADRON	PADRON	PADRON DD	PADRON híbrido	ARTICULADO 18 m	ARTICULADO 25 m	BIARTICULADO	eCOMUM	ePADRON	TOTAL
01-PONTUAL	0,000	2,121	15,363	0,000	0,000	0,000	0,000	0,000	0,000	0,000	0,000	0,000	0,004	17,488
02-TRANSBORDO	0,000	0,000	0,000	0,000	0,280	0,000	0,000	0,000	0,000	0,000	21,142	-0,001	-47,895	-26,474
03-PONTEIRO	0,000	4,156	-21,852	0,000	0,153	0,000	0,000	0,000	0,000	0,000	0,000	0,000	47,896	30,553
TOTAL	0,000	6,277	-6,489	0,000	0,433	0,000	0,000	0,000	0,000	0,000	21,142	-0,001	0,004	21,567

01	DOMINGOS	MICRO	MICRO ESPECIAL	COMUM	COMUM SE	SEM PADRON	PADRON	PADRON DD	PADRON híbrido	ARTICULADO 18 m	ARTICULADO 25 m	BIARTICULADO	eCOMUM	ePADRON	TOTAL
	01-PONTUAL	0,000	2,121	13,587	0,000	0,000	0,000	0,000	0,000	0,000	0,000	0,000	0,000	0,000	16,008
	02-TRANSBORDO	0,000	0,000	0,000	0,000	0,280	0,000	0,000	0,000	0,000	0,000	0,000	0,000	0,000	0,280
	03-PONTEIRO	0,000	3,234	-45,731	0,000	0,000	0,000	0,000	0,000	0,000	0,000	0,000	0,000	0,000	-42,496
	TOTAL	0,000	5,355	-32,143	0,000	0,280	0,000	0,000	0,000	0,000	0,000	0,000	0,000	0,000	-26,209

- ***Passageiros pagantes equivalentes:*** *a atualização dos passageiros pagantes equivalentes para o mês de* ***JUNHO/2026****, conforme Termo Aditivo nº 08, foi utilizado os últimos* ***14 (quatorze)*** *dias de passageiros realizados do* ***<u>mês anterior</u>****, ou seja, do período de* ***18 a 31/05/2026****;*

QUADRO DE PROJEÇÃO DE PASSAGEIROS PARA : JUNHO/2026

MAIO/2026			PASSAGEIROS EQUIVALENTE	acumulado	MÉDIA DIA
18/05/2026	segunda-feira	DUSEG	481.129,83	481.130	481.130
19/05/2026	terça-feira	DUTER	506.473,33	987.603	493.802
20/05/2026	quarta-feira	DUQUA	510.305,67	1.497.909	499.303
21/05/2026	quinta-feira	DUQUI	505.238,50	2.003.147	500.787
22/05/2026	sexta-feira	DUSEX	483.860,00	2.487.007	497.401
23/05/2026	sábado	SAB	202.197,67	2.689.205	448.201
24/05/2026	domingo	DOM	91.083,50	2.780.289	397.184
25/05/2026	segunda-feira	DUSEG	497.006,00	3.277.295	409.662
26/05/2026	terça-feira	DUTER	499.639,67	3.776.934	419.659
27/05/2026	quarta-feira	DUQUA	510.081,00	4.287.015	428.702
28/05/2026	quinta-feira	DUQUI	508.835,33	4.795.851	435.986
29/05/2026	sexta-feira	DUSEX	482.383,00	5.278.234	439.853
30/05/2026	sábado	SAB	212.563,83	5.490.797	422.369
31/05/2026	domingo	DOM	103.659,00	5.594.456	399.604
TOTAL DO PERÍODO			5.594.456,33		

JUNHO/2026				MÉDIA DIA	PESO	DIAS	TOTAL TIPO DE DIAS
DIAS ÚTEIS - SEG 1ª Q. :	01ª Q	DU		498.495,230	100,00%	2	996.990,46
DIAS ÚTEIS - SEG 2ª Q. :	02ª Q	DU		498.495,230	100,00%	3	1.495.485,69
DIAS ÚTEIS - TER 1ª Q. :				498.495,230	100,00%	2	996.990,46
DIAS ÚTEIS - TER 2ª Q. :				498.495,230	100,00%	3	1.495.485,69
DIAS ÚTEIS - QUA 1ª Q. :				498.495,230	100,00%	2	996.990,46
DIAS ÚTEIS - QUA 2ª Q. :				498.495,230	100,00%	2	996.990,46
DIAS ÚTEIS - QUI 1ª Q. :				498.495,230	100,00%	1	498.495,23
DIAS ÚTEIS - QUI 2ª Q. :				498.495,230	100,00%	2	996.990,46
DIAS ÚTEIS - SEX 1ª Q. :				498.495,230	100,00%	1	498.495,23
DIAS ÚTEIS - SEX 2ª Q. :				498.495,230	100,00%	2	996.990,46
DIAS ÚTEIS ATPAF .:	01ª Q	DAT		382.794,487	76,79%	1	382.794,49
DIAS ÚTEIS ATPOF .:	02ª Q	DAT		382.794,487	76,79%	0	0,00
SÁBADO 1ª Q. :	01ª Q	SAB		207.380,750	100,00%	1	207.380,75
SÁBADO 2ª Q. :	02ª Q	SAB		207.380,750	100,00%	2	414.761,50
SÁBADO ATP. :	DAT	SAT		178.603,683	86,22%	1	178.603,68
DOMINGOS 1ª Q.:	01ª Q	DOM		97.371,250	100,00%	2	194.742,50
DOMINGOS 2ª Q.:	02ª Q	DOM		97.371,250	100,00%	2	194.742,50
FERIADOS.:	FE	FE		134.145,066	26,91%	1	134.145,07
TOTAL MÊS .:						30	11.677.275,09
CARTÃO CURITIBA +				121,50		30	3.645,00
PREVEBÃO MÊS .:							11.680.920,09

DIAS ÚTEIS MÉDIA .:	4.964.962,33	10	496.495,23
DIAS ÚTEIS - SEG .: DUSEG	978.135,83	2	489.067,92
DIAS ÚTEIS - TER .: DUTER	1.006.113,00	2	503.056,50
DIAS ÚTEIS - QUA .: DUQUA	1.020.386,67	2	510.193,33
DIAS ÚTEIS - QUI .: DUQUI	1.014.073,83	2	507.036,92
DIAS ÚTEIS - SEX .: DUSEX	966.243,00	2	483.121,50
DIAS ÚTEIS ATÍPICO DAT	0,00	0	0,00
SÁBADOS SAB	414.761,50	2	207.380,75
SÁBADOS ATÍPICOS SAT	0,00	0	0,00
DOMINGOS DOM	194.742,50	2	97.371,25
FERIADOS FE	0,00	0	0,00
TOTAL	5.594.456,33	14	

OBSERVAÇÕES

DIAS ÚTEIS .:	20		9.969.904,60	DU	20
DIAS ÚTEIS AT .:	00		382.794,49	DAT	01
SÁBADO .:	03		622.142,25	SAB	03
SÁBADO ATP .:	01	02	178.603,68	SAT	01
DOMINGOS.:	04		389.485,00	DOM	04
FERIADOS.:	01	01 - SEXTA - DIA DO TRABALHO	134.145,07	FE	01
	29		11.677.275,09	TT	30

CALENDÁRIO COM CONSIDERAÇÕES DE JUNHO/2026

JUNHO/2026						
SEG	TER	QUA	QUI	SEX	SÁB	DOM
01	02	03	04	05	06	07
DU	DU	DU	FE	DAT	SAT	DOM
08	09	10	11	12	13	14
DU	DU	DU	DU	DU	SAB	DOM
15	16	17	18	19	20	21
DU	DU	DU	DU	DU	SAB	DOM
22	23	24	25	26	27	28
DU	DU	DU	DU	DU	SAB	DOM
29	30	00				
DU	DU	00				

DIA	DIA SEMANA	PAX	ANOTAÇÃO
01	01ª Q DUSEG	498.495	DU
02	01ª Q DUTER	498.495	DU
03	01ª Q DUQUA	498.495	DU
04	FE DUQUI	134.145	FE
05	01ª Q DUSEX	382.794	DAT
06	SAT SAB	178.604	SAT
07	01ª Q DOM	97.371	DOM
08	01ª Q DUSEG	498.495	DU
09	01ª Q DUTER	498.495	DU
10	01ª Q DUQUA	498.495	DU
11	01ª Q DUQUI	498.495	DU
12	01ª Q DUSEX	498.495	DU
13	01ª Q SAB	207.381	SAB
14	01ª Q DOM	97.371	DOM
15	02ª Q DUSEG	498.495	DU
16	02ª Q DUTER	498.495	DU
17	02ª Q DUQUA	498.495	DU
18	02ª Q DUQUI	498.495	DU
19	02ª Q DUSEX	498.495	DU
20	02ª Q SAB	207.381	SAB
21	02ª Q DOM	97.371	DOM
22	02ª Q DUSEG	498.495	DU
23	02ª Q DUTER	498.495	DU
24	02ª Q DUQUA	498.495	DU
25	02ª Q DUQUI	498.495	DU
26	02ª Q DUSEX	498.495	DU
27	02ª Q SAB	207.381	SAB
28	02ª Q DOM	97.371	DOM
29	02ª Q DUSEG	498.495	DU
30	02ª Q DUTER	498.495	DU
		11.677.275	

Exportado em 11/05/2026 - Protocolo 01-148182/2026 - Anexo 3.1 - PARECER ACN7362026 DEFINIÇÃO DA TARIFA TÉCNI do Trâmite 3 INFORMAÇÃO - URBSACN - Usuário: [illegible] às 18:10:45

URBS
Urbanização de Curitiba S.A.

Av. Presidente Affonso Camargo, 330
Rodoferroviária - Bloco Central
80060-090 JD Botânico Curitiba PR
Tel 41 3320-3000 / 3320-3232
www.urbs.curitiba.pr.gov.br

urbs

Prefeitura de CURITIBA

- ***Frota operante:*** *a atualização da frota operante representa a projeção da operação para o mês de* ***JUNHOO/2026*** *e representa o maior quantitativo por tipo de veículos no tipo dia útil, decorrentes da programação das linhas, considerando a utilização dos tipos de veículos necessários para execução da programação, ou seja, Biarticulados, Articulados, Padron, Híbrido, Comum, entre outros;*

PROGRAMADA 2026 JUNHO/2026

EMPRESAS	[illegible]	[illegible]	[illegible]	[illegible]	[illegible]	[illegible]	[illegible]	[illegible]	[illegible]	[illegible]	[illegible]	[illegible]	[illegible]	TOTAL	TOTAL
03 - Glória	-	440.907,125	603.049,938	119.568,093	258.206,063	28.938,763	85.951,457	154.925,917	66.603,718	55.420,241	184.305,561	-	14.613,780	2.012.480,656	28,73%
04 - Sto. Antonio	-	-	85.821,473	-	59.226,589	-	20.087,831	51.811,754	20.833,565	-	-	-	-	237.781,210	3,39%
	-	-	-	-	-	-	-	-	-	-	-	-	-	-	0,00%
07 - Radiantor	-	134.950,542	608.283,879	15.861,174	244.678,815	-	25.389,756	309.940,845	19.913,061	101.510,402	181.145,304	6.163,723	7.138,648	1.654.978,150	23,62%
08 - Espresso Azul	-	135.740,811	218.582,090	99.292,484	90.818,841	-	5.334,956	83.740,143	9.713,305	-	59.702,497	-	7.420,043	710.345,170	10,14%
02 - Tamandaré	-	-	23.566,147	-	-	-	-	97.789,303	-	-	48.225,076	-	-	169.580,526	2,42%
12 - VIA MOBI	5.700,532	53.733,903	70.921,060	60.248,437	73.555,035	-	-	-	-	2.862,413	49.878,810	-	-	316.900,189	4,52%
06 - São José	-	9.540,000	289.281,137	-	186.401,035	-	-	54.304,851	11.968,991	36.873,467	-	-	-	598.388,482	8,54%
11 - C. Sortes	-	114.390,904	575.889,124	5.455,570	122.493,789	-	-	136.180,631	20.060,221	79.967,511	235.970,000	-	14.549,685	1.305,047,434	18,63%
PONTUAL	-	440.907,125	888.871,411	119.568,093	317.432,662	28.938,763	106.039,288	206.737,670	87.487,283	56.420,241	184.305,561	-	14.613,780	2.260,271,888	32,12%
TRANSBUS	-	270.691,363	826.865,969	116.163,658	336.497,856	-	30.724,712	380.680,989	29.626,386	101.510,402	240.847,600	6.163,723	14.558,691	2.386.321,320	33,76%
PIONEIRO	5.700,532	177.984,806	869.657,487	66.704,007	382.448,858	-	-	298.274,784	32.028,212	119.693,392	334.073,887	-	14.649,886	2.389.887,630	34,11%
TOTAL	5.700,532	889.283,295	2.475.394,847	300.435,759	1.036.380,167	28.938,763	136.763,999	885.693,443	149.092,862	276.624,034	759.227,048	6.163,723	43.822,158	7.005.490,818	

PROGRAMADA 2026 MAIO/2026

	[illegible]	[illegible]	[illegible]	[illegible]	[illegible]	[illegible]	[illegible]	[illegible]	[illegible]	[illegible]	[illegible]	[illegible]	[illegible]	TOTAL	TOTAL
03 - Glória	-	460.965,726	600.047,180	117.572,516	257.775,260	29.903,389	84.431,555	154.757,668	64.701,181	55.573,562	182.115,521	-	14.419,700	2.022.263,257	28,89%
04 - Sto. Antonio	-	-	86.298,131	-	58.944,226	-	19.887,381	51.679,309	19.932,971	-	-	-	-	236.742,018	3,38%
	-	-	-	-	-	-	-	-	-	-	-	-	-	-	0,00%
07 - Radiantor	-	141.924,757	598.624,940	18.055,357	243.829,241	-	24.930,980	307.219,905	18.966,114	99.477,159	182.317,713	6.430,043	7.034,393	1.648.810,600	23,55%
08 - Espresso Azul	-	140.760,865	214.021,843	99.111,794	91.382,798	-	5.626,692	81.287,160	9.433,470	-	55.617,276	-	8.017,726	706.268,824	10,07%
02 - Tamandaré	-	-	25.177,064	-	-	-	-	98.653,556	-	-	47.168,037	-	-	170.998,658	2,44%
12 - VIA MOBI	5.890,549	54.199,289	72.137,301	58.283,540	73.327,200	-	-	-	-	1.363,054	51.257,799	-	-	316.448,733	4,52%
06 - São José	-	9.858,000	292.788,899	-	184.801,056	-	-	54.218,477	11.936,999	36.605,090	-	-	-	600.208,521	8,57%
11 - C. Sortes	-	118.957,593	579.150,959	5.195,781	124.256,827	-	-	129.472,564	20.558,371	74.380,895	233.146,208	-	14.936,776	1.300.056,972	18,57%
PONTUAL	-	480.886,726	688.345,311	117.572,516	316.718,486	29.903,389	104.318,936	206.438,877	84.634,162	55.573,562	182.115,521	-	14.419,700	2.258.005,276	32,27%
TRANSBUS	-	282.685,622	812.648,782	117.167,161	336.212,038	-	30.557,672	388.506,986	28.389,584	99.477,159	237.934,888	6.430,043	16.052,119	2.364.070,124	33,63%
PIONEIRO	5.890,549	183.004,882	988.254,223	63.479,321	382.385,084	-	-	292.344,598	32.486,371	112.349,040	331.672,542	-	14.936,776	2.387.711,883	34,11%
TOTAL	5.890,549	926.556,229	2.468.248,316	298.218,998	1.034.316,609	29.903,389	134.876,607	887.288,839	145.520,107	267.399,761	751.723,951	6.430,043	44.408,595	7.000.787,281	

DIFERENÇA

CATEGORIA	[illegible]	[illegible]	[illegible]	[illegible]	[illegible]	[illegible]	[illegible]	[illegible]	[illegible]	[illegible]	[illegible]	[illegible]	[illegible]	TOTAL	[illegible]
03 - Glória	-	(20.058,600)	3.002,758	1.995,577	430,802	(964,626)	1.519,902	168,248	1.902,537	(153,322)	2.190,041	-	194,080	-8.772,802	[illegible]
04 - Sto. Antonio	-	-	(476,658)	-	282,364	-	200,450	132,445	900,594	-	-	-	-	1.038,195	0,14%
	-	-	-	-	-	-	-	-	-	-	-	-	-	0,000	0,00%
07 - Radiantor	-	(6.974,215)	9.658,939	(2.194,183)	849,574	-	458,776	2.721,040	-946,948	2.033,243	(1.172,409)	(266,320)	104,255	8.186,650	0,97%
08 - Espresso Azul	-	(5.020,054)	4.560,247	180,691	(563,957)	-	(291,736)	2.452,983	279,835	-	4.085,221	-	(597,683)	5.086,648	0,72%
02 - Tamandaré	-	-	(1.610,917)	-	-	-	-	(864,253)	-	-	1.057,039	-	-	-1.418,131	[illegible]
12 - VIA MOBI	(190,018)	(455,387)	(1.216,242)	1.964,897	227,834	-	-	-	-	1.499,359	(1.378,989)	-	-	461,456	0,14%
06 - São José	-	(318,000)	(3.507,762)	-	1.599,975	-	-	-86,374	31,992	268,377	-	-	-	-1.808,040	[illegible]
11 - C. Sortes	-	(4.568,689)	(3.261,935)	259,789	(1.763,038)	-	-	6.708,067	(498,150)	5.576,615	2.823,794	-	(287,091)	4.881,482	[illegible]
PONTUAL	-	(20.058,600)	2.628,101	1.995,577	713,166	(964,626)	1.720,352	300,693	2.803,131	(153,322)	2.190,041	-	194,080	-8.793,406	[illegible]
TRANSBUS	-	(11.994,289)	14.219,187	(2.013,492)	286,617	-	167,040	6.174,023	1.228,783	2.033,243	2.912,812	(266,320)	(483,428)	11.261,198	[illegible]
PIONEIRO	(190,018)	(6.340,075)	(8.586,766)	2.224,686	64,774	-	-	6.930,188	(468,168)	7.344,362	2.601,846	-	(287,091)	2.186,747	[illegible]
TOTAL	(190,018)	(37.392,945)	[illegible]	[illegible]	[illegible]	(964,625)	[illegible]	[illegible]	[illegible]	[illegible]	[illegible]	(266,320)	(566,439)	[illegible]	[illegible]

- ***Pessoal Operacional - Motoristas e cobradores:*** *Conforme estabelecido na licitação 005/2009, no anexo III, a atualização do quantitativo de horas de pessoal ocorre no ato da emissão do relatório do sistema que gerencia as tabelas horárias tendo como princípio o horário de início e fim de cada tabela horária, para dias úteis, sábados e domingos. Deste total de horas acumulada por tipo de veículo ocorre a multiplicação do dia útil por 5 (cinco), mais o sábado e o domingo, a fim de formular a escala semanal de cada tipo de veículo. Com o total de horas aplicamos o fator de utilização por tipo de operação, visando determinar o quanto de pessoal operacional será necessário para executar a programação das tabelas horárias.*
  Para o período de ***JUNHO/2026****, foi atualizado o quantitativo conforme o dimensionamento da programação da operação especial com a aplicação dos fatores de utilização (FU);*

- ***Pessoal de Manutenção, Tráfego e Limpeza:*** *reflexo da atualização do quantitativo da frota operante que reflete diretamente nas categorias* ***Pessoal de Manutenção (0,58), Tráfego (0,13) e Limpeza (0,10)****, pois os Fatores de utilização (FU's) estão correlacionados, cuja variação interfere no quantitativo a ser remunerado para estas categorias. Conforme estabelecido na licitação 005/2009, no anexo III, o fator de utilização se relaciona com a quantidade de veículos para determinar o quantitativo de colaboradores para executar o serviço. De acordo com o Termo Aditivo nº 09, os encargos sociais estão adequados no percentual de* ***55,8477%*** *e o índice do pessoal administrativo se manteve em* ***7,71%;***

Exportado do Sistema Único de Protocolos - 01-148182/2026 - pela Carlos Eduardo Monika Martins em 07/08/2026 15:

URBS
Urbanização de Curitiba S.A.

Av. Presidente Affonso Camargo, 330
Rodoferroviária - Bloco Central
80060-090 JD Botânico Curitiba PR
Tel 41 3320-3000 / 3320-3232
www.urbs.curitiba.pr.gov.br

urbs

Prefeitura de
CURITIBA

QUANTIDADE DE FUNCIONÁRIOS JUNHO/2026

EMPRESA	MOTORISTA	COBRADORES DOS ÔNIBUS	COBRADORES TERMINAIS	COBRADORES (ESTAÇÃO - EXPRESSO)	COBRADORES (ESTAÇÃO - DEMAIS LINHAS)	PORTEIROS	CONTROLADORES DE TRAFEGO	PESSOAL DE MANUTENÇÃO	PESSOAL DE LIMPEZA DOS VEÍCULOS	SUPERVISOR - LIMPEZA DAS ESTAÇÕES TUBOS E TERMINAIS	ZELADORES DAS EST. TUBOS	ZELADOR DE LIMPEZA DOS TERMINAIS	ATENDENTE - ETTR	LIMPEZA DOS TERMINAIS	TOTAL EMPRESA
GLÓRIA	799,82	19,35	36,58	161,72	132,85	35,61	43,81	195,46	39,60	1,34	38,58	10,50	0,00	25,25	**1.540,48**
SANTO ANTÔNIO	92,95	0,00	8,18	14,63	10,91	7,12	4,94	22,04	4,50	0,06	2,13	2,10	0,00	5,05	**174,62**
	0,00	0,00	0,00	0,00	0,00	7,12	0,00	0,00	0,00	0,00	0,00	0,00	0,00	0,00	**7,12**
REDENTOR	596,12	2,98	32,34	187,98	41,09	49,85	36,92	164,72	36,30	0,94	22,25	8,40	0,00	20,20	**1.200,08**
EXPRESSO AZUL	294,91	2,91	26,86	137,74	29,86	28,49	17,68	78,88	15,80	0,76	18,22	8,40	0,00	20,20	**880,71**
ALM. TAMANDARÉ	56,28	0,00	19,26	57,76	0,00	21,37	3,90	17,40	4,85	0,28	6,63	5,30	0,00	15,15	**219,17**
VIA MOBI	127,74	0,00	6,41	73,06	3,64	24,93	7,54	33,64	6,80	0,38	8,99	2,10	0,00	5,05	**300,28**
SÃO JOSÉ	234,61	0,00	0,00	105,21	8,53	14,24	12,87	57,42	10,90	0,48	13,02	0,00	0,00	0,00	**457,28**
CIDADE SORRISO	505,55	5,83	29,94	222,65	60,13	21,37	30,16	134,56	30,90	1,34	31,71	8,40	0,00	20,20	**1.102,73**
TOTAL	**2.717,88**	**31,06**	**159,67**	**980,77**	**287,00**	**210,09**	**167,82**	**704,12**	**149,65**	**5,68**	**141,53**	**46,20**	**0,00**	**111,10**	**6.882,47**

QUANTIDADE DE FUNCIONÁRIOS MAIO/2026

EMPRESA	MOTORISTA	COBRADORES DOS ÔNIBUS	COBRADORES TERMINAIS	COBRADORES (ESTAÇÃO - EXPRESSO)	COBRADORES (ESTAÇÃO - DEMAIS LINHAS)	PORTEIROS	CONTROLADORES DE TRAFEGO	PESSOAL DE MANUTENÇÃO	PESSOAL DE LIMPEZA DOS VEÍCULOS	SUPERVISOR - LIMPEZA DAS ESTAÇÕES TUBOS E TERMINAIS	ZELADORES DAS EST. TUBOS	ZELADOR DE LIMPEZA DOS TERMINAIS	ATENDENTE - ETTR	LIMPEZA DOS TERMINAIS	TOTAL EMPRESA
GLÓRIA	797,50	19,15	36,58	161,72	132,85	35,61	43,42	193,72	39,20	1,34	38,58	10,50	0,00	25,25	**1.536,43**
SANTO ANTÔNIO	92,95	0,00	8,18	14,63	10,91	7,12	4,94	22,04	4,50	0,06	2,13	2,10	0,00	5,05	**174,62**
	0,00	0,00	0,00	0,00	0,00	7,12	0,00	0,00	0,00	0,00	0,00	0,00	0,00	0,00	**7,12**
REDENTOR	591,68	2,98	32,34	187,98	41,09	49,85	36,53	162,98	35,90	0,94	22,25	8,40	0,00	20,20	**1.193,11**
EXPRESSO AZUL	289,68	3,16	26,86	137,74	29,86	28,49	16,90	75,40	14,95	0,76	18,22	8,40	0,00	20,20	**870,82**
ALM. TAMANDARÉ	56,25	0,00	19,26	57,76	0,00	21,37	3,90	17,40	4,85	0,28	6,63	5,30	0,00	15,15	**219,16**
VIA MOBI	126,68	0,00	6,41	73,06	3,64	24,93	7,54	33,64	6,85	0,38	8,99	2,10	0,00	5,05	**299,27**
SÃO JOSÉ	233,55	0,00	0,00	105,21	8,53	14,24	12,87	57,42	10,90	0,48	13,02	0,00	0,00	0,00	**458,22**
CIDADE SORRISO	499,91	5,73	29,94	222,65	60,13	21,37	29,77	132,82	30,40	1,34	31,71	8,40	0,00	20,20	**1.094,38**
TOTAL	**2.688,21**	**31,02**	**159,67**	**980,77**	**287,00**	**210,09**	**166,87**	**696,42**	**147,66**	**5,68**	**141,53**	**46,20**	**0,00**	**111,10**	**6.848,91**

QUANTIDADE DE FUNCIONÁRIOS

EMPRESA	MOTORISTA	COBRADORES DOS ÔNIBUS	COBRADORES TERMINAIS	COBRADORES (ESTAÇÃO - EXPRESSO)	COBRADORES (ESTAÇÃO - DEMAIS LINHAS)	PORTEIROS	CONTROLADORES DE TRAFEGO	PESSOAL DE MANUTENÇÃO	PESSOAL DE LIMPEZA DOS VEÍCULOS	SUPERVISOR - LIMPEZA DAS ESTAÇÕES TUBOS E TERMINAIS	ZELADORES DAS EST. TUBOS	ZELADOR DE LIMPEZA DOS TERMINAIS	ATENDENTE - ETTR	LIMPEZA DOS TERMINAIS	TOTAL EMPRESA
GLÓRIA	2,32	0,20	0,00	0,00	0,00	0,00	0,39	1,74	0,40	0,00	0,00	0,00	0,00	0,00	**5,05**
SANTO ANTÔNIO	0,00	0,00	0,00	0,00	0,00	0,00	0,00	0,00	0,00	0,00	0,00	0,00	0,00	0,00	**0,00**
	0,00	0,00	0,00	0,00	0,00	0,00	0,00	0,00	0,00	0,00	0,00	0,00	0,00	0,00	**0,00**
REDENTOR	4,44	0,00	0,00	0,00	0,00	0,00	0,39	1,74	0,40	0,00	0,00	0,00	0,00	0,00	**6,97**
EXPRESSO AZUL	5,23	-0,25	0,00	0,00	0,00	0,00	0,78	3,48	0,85	0,00	0,00	0,00	0,00	0,00	**10,09**
ALM. TAMANDARÉ	0,02	0,00	0,00	0,00	0,00	0,00	0,00	0,00	0,00	0,00	0,00	0,00	0,00	0,00	**0,02**
VIA MOBI	1,06	0,00	0,00	0,00	0,00	0,00	0,00	0,00	-0,05	0,00	0,00	0,00	0,00	0,00	**1,01**
SÃO JOSÉ	1,06	0,00	0,00	0,00	0,00	0,00	0,00	0,00	0,00	0,00	0,00	0,00	0,00	0,00	**1,06**
CIDADE SORRISO	5,64	0,09	0,00	0,00	0,00	0,00	0,39	1,74	0,50	0,00	0,00	0,00	0,00	0,00	**8,36**
TOTAL	**19,77**	**0,04**	**0,00**	**0,00**	**0,00**	**0,00**	**1,95**	**8,70**	**2,10**	**0,00**	**0,00**	**0,00**	**0,00**	**0,00**	**32,56**

- **Salários, Benefícios e Encargos:** Para os salários e benefícios foram mantidos as correção aplicado em **março de 2026**, conforme convenção coletiva (SINDIMOC e SINDEESMAT) e regras editalícias.

COMPONENTES	BASE	MÉDIO	ÍNDICES APLICADOS	SALÁRIO	FERIADOS - DSR - HORAS EXTRAS - ADICIONAL NOTURNO	ANUÊNIO CORRIGIDO 25/02/2018	VALOR DO ANUÊNIO	SALÁRIO MÉDIO
MOTORISTA	3.504,4800	4.353,20	**6,0000%**	**3.714,75**	209,17	8,4241	625,87	**4.549,792**
COBRADORES DOS ÔNIBUS	1.985,8100	2.572,09	**6,0190%**	**2.105,34**	235,78	8,5843	361,46	**2.702,582**
COBRADORES TERMINAIS	1.985,8100	2.572,09	**6,0190%**	**2.105,34**	235,78	8,5843	361,46	**2.702,582**
COBRADORES (ESTAÇÃO - EXPRESSO)	1.985,8100	2.572,09	**6,0190%**	**2.105,34**	235,78	8,5843	361,46	**2.702,582**
COBRADORES (ESTAÇÃO - DEMAIS LINHAS)	1.985,8100	2.572,09	**6,0190%**	**2.105,34**	235,78	8,5843	361,46	**2.702,582**
PORTEIROS	1.985,8100	2.435,34	**6,0000%**	**2.105,34**	119,81	7,8927	332,34	**2.557,488**
CONTROLADORES DE TRAFEGO	4.205,9100	4.963,65	**6,0000%**	**4.458,27**	33,65	7,5647	674,51	**5.166,431**
PESSOAL DE MANUTENÇÃO	3.714,2000	4.381,29	**6,0000%**	**3.937,05**	218,68	5,9676	459,89	**4.625,623**
PESSOAL DE LIMPEZA DOS VEÍCULOS	1.451,9300	1.814,91	**6,0000%**	**1.539,05**	273,26	3,3498	103,11	**1.915,420**
SUPERVISOR - LIMPEZA DAS ESTAÇÕES TUBOS E TERMINAIS	3.504,3400	4.220,50	**6,0000%**	**3.714,60**	759,13	0,0000	0,00	**4.473,728**
ZELADORES DAS EST. TUBOS	1.667,7600	2.199,43	**6,0000%**	**1.767,83**	386,21	5,0269	177,73	**2.331,778**
ZELADOR DE LIMPEZA DOS TERMINAIS	1.597,1200	2.106,27	**6,0000%**	**1.692,95**	369,85	5,0269	170,21	**2.233,011**
LIMPEZA DOS TERMINAIS	2.045,2100	2.534,71	**6,0000%**	**2.167,92**	518,87	0,0000	0,00	**2.686,786**

Exportado do Sistema de Protocolos 01-148182/2026 - Protocolo Eduardo Matias - Número 8340 em 05/08/2026 às 10:40

Protocolo 01-148182/2026 Anexo 3.1 - PARECER ACN7362026 DEFINIÇÃO DA TARIFA TÉCNI do Trâmite 3 INFORMAÇÃO - URBSACN

URBS
Urbanização de Curitiba S.A.

Av. Presidente Affonso Camargo, 330
Rodoferroviária - Bloco Central
80060-090 JD Botânico Curitiba PR
Tel 41 3320-3000 / 3320-3232
www.urbs.curitiba.pr.gov.br

urbs

Prefeitura de CURITIBA

O cálculo do anuênio foi mantifo a atualização, com base na idade média dos funcionários das consorciadas em fevereiro/26 e ajustado em março/2026.

COLABORADORES	ANUÊNIO LICITADO	SISTEMA 2017	SISTEMA 2019	IDADE MÉDIA 2021	IDADE MÉDIA 2022	IDADE MÉDIA 2023	IDADE MÉDIA 2024	IDADE MÉDIA 2025	IDADE MÉDIA 2026	VARIAÇÃO
MOTORISTA	9,4200	11,0594	12,0372	11,8681	11,6100	11,1584	10,2969	9,2936	**8,4241**	-9,36%
COBRADORES DOS ÔNIBUS	7,8800	8,3028	8,9593	8,8160	9,1400	9,4924	9,6164	9,1620	**8,5843**	-6,31%
COBRADORES TERMINAIS	7,8800	8,3028	8,9593	8,8160	9,1400	9,4924	9,6164	9,1620	**8,5843**	-6,31%
COBRADORES (ESTAÇÃO - EXPRESSO)	7,8800	8,3028	8,9593	8,8160	9,1400	9,4924	9,6164	9,1620	**8,5843**	-6,31%
COBRADORES (ESTAÇÃO - DEMAIS LINHAS)	7,8800	8,3028	8,9593	8,8160	9,1400	9,4924	9,6164	9,1620	**8,5843**	-6,31%
PORTEIROS	5,5710	8,8708	8,9908	9,0933	8,5500	8,6241	8,7600	8,4732	**7,8927**	-6,85%
CONTROLADORES DE TRAFEGO	11,7900	10,5542	11,1848	9,8671	9,8100	8,8802	8,5949	8,6307	**7,5647**	-12,35%
PESSOAL DE MANUTENÇÃO	9,5400	9,5316	8,3727	7,9502	7,4700	7,0247	6,2224	6,2031	**5,9676**	-3,80%
PESSOAL DE LIMPEZA DOS VEÍCULOS	2,7800	4,3772	3,9250	4,1384	3,7000	3,5801	3,7482	3,6224	**3,3498**	-7,52%
SUPERVISOR - LIMPEZA DAS ESTAÇÕES TUBOS E TERMINAIS	0,0000	0,0000	0,0000	0,0000	0,0000	0,0000	0,0000	0,0000	**0,0000**	0,00%
ZELADORES DAS EST. TUBOS	2,8040	4,9652	5,6978	6,4945	6,0300	5,5873	4,9837	5,0163	**5,0269**	0,21%
ZELADOR DE LIMPEZA DOS TERMINAIS	2,8040	4,9652	5,6978	6,4945	6,0300	5,5873	4,9837	5,0163	**5,0269**	0,21%
LIMPEZA DOS TERMINAIS	0,0000	0,0000	0,0000	0,0000	0,0000	0,0000	0,0000	0,0000	**0,0000**	0,00%

- **Benefícos:** Os componentes dos benefícios foram atualizados em **março/2026** e mantidos em **junho de 2026** pelo INPC-IBGE, nas negociações da convenção coletiva, houve adequações no reajuste e incluso um abono de.

ÍNDICE APLICADO PARA BENEFÍCOS

ÍNDICE INPC : **6,0000%**

FORMA DE CONTRATAÇÃO	COMPONENTES	VALOR ANTERIOR	VALOR ATUAL	VARIAÇÃO
CONTRATO INDIVIDUAL POR EMPRESA	CESTA BÁSICA	R$ 899,30	**R$ 1.100,000**	22,3174%
CONTRATO INDIVIDUAL POR EMPRESA	CESTA BÁSICA	R$ 899,30	**R$ 1.100,000**	22,3174%
ABONO VALOR 1/12	R$ 100,00	R$ 0,00	**R$ 11,111**	
SINDICATO CONTROLA OS CONTRATO	PLANO DE SAÚDE	R$ 120,96	**R$ 130,000**	7,4735%
CONTRATO INDIVIDUAL POR EMPRESA	SEGURO DE VIDA	R$ 12,15	**R$ 13,360**	9,9588%

Combustível: Para o período até o fim do da validade do contrato nº 084, nº 085, nº 086, em cada mês será pesquisado no site da ANP - Agência Nacional do Petróleo, Gás Natural e Biocombustíveis, e conforme o Termo Aditivo nº 009, na cláusula vigésima primeira, será adotado revisões mensais para utilizar a pesquisa publicado pela ANP, além de verificações nas publicações do CONFAZ referente ao ATO COTEPE/ICMS e/ou ATO COTEPE/PMPF e da SEFA - Secretaria da Fazenda do Estado do Paraná, que publicou a resolução nº 603/2023. Mantido o valor do ICMS do Diesel em **R$ 1,17**.

Para o mês de **JUNHO/2026**, foi adotado a pesquisa do período de 25/05/2026 – 30/05/2026 e adotando os procedimentos válidos, o valor do Diesel-S10, a partir de 01/06/2026 ficou em **R$ 5,4969**.

Exportado do sistema único de Protocolos - Protocolo 01-148182/2026 - Por Carlos Eduardo Manica - Matrícula 28214 em 27/05/2026 18:07

URBS
Urbanização de Curitiba S.A.

Av. Presidente Affonso Camargo, 330
Rodoferroviária - Bloco Central
80060-090 JD Botânico Curitiba PR
Tel 41 3320-3000 / 3320-3232
www.urbs.curitiba.pr.gov.br

urbs

Prefeitura de CURITIBA

DESCRIÇÃO	ANTERIOR	ANTERIOR	CALCULO NORMAL	jun/26
VALOR DO DIESEL	3,2950	6,6210	6,4329	6,4329
VALOR 12 % ICMS DO DIESEL	0,3954	0,7945	0,0000	1,1700
VALOR SEM O ICMS DIESEL	2,8996	5,8265	6,4329	5,2629
VALOR 12 % ICMS DO DIESEL 80%	0,3163	0,6356	0,0000	0,9360
VALOR DO ICMS DO DIESEL	0,0791	0,1589	0,0000	0,2340
VALOR DO DIESEL AJUSTADO	**2,9787**	**5,9854**	**6,4329**	**5,4969**

ALÍQUOTA	VALOR ANTERIOR
1,1700	1,1200

% ISENÇÃO ICMS
80%

MEDIDA PROVISÓRIA - MP - 14.774 - 30/10/2023
Reoneração PIS/COFINS - Inclusão complemento 01/01/2023
Diferença MP 1178/2023
0

		PREÇO AO CONSUMIDOR					PREÇO A DISTRIBUIDORA				
SEMANA	Nº POSTOS	PREÇO MÉDIO	DESVIO PADRÃO	PREÇO MÍNIMO	PREÇO MÁXIMO	PREÇO UTILIZADO	PREÇO MÉDIO Distribuidor	DESVIO PADRÃO	PREÇO MÍNIMO	PREÇO MÁXIMO	PREÇO UTILIZADO
01/03/2020-07/03/2020	33	3,419	0,1880	3,180	3,7990		3,0170	0,0670	2,9350	3,0980	0,0000
24/05/2026 - 30/05/2026	**27**	**7,290**	**0,2909**	**6,850**	**0,0400**		**6,4329**	0,8824			
VARIAÇÃO		**113,22%**					**88,24%**				

OS VALORES DO PREÇO MÉDIO DA DISTRIBUIDORA NÃO FOI PUBLICADO E FOI ADOTADO COMO REDUTOR A VARIAÇÃO DO PREÇO DO DIESEL O PREÇO AO CONSUMIDOR

	VALOR NO PERÍODO DE PESQUISA	PREÇO MÉDIO	DESVIO PADRÃO	PREÇO MÍNIMO	PREÇO MÁXIMO	PREÇO UTILIZADO	PREÇO MÉDIO Distribuidor	PREÇO UTILIZADO	PREÇO UTILIZADO	VARIAÇÃO DO PREÇO FINAL	variação 12 meses
01/11/2024	20/10/2024 - 26/10/2024	5,880	0,218	5,390	0,037	0,000	5,1886	**4,3378**	-0,81%	-0,0353	
01/12/2024	24/11/2024 - 30/11/2024	5,960	0,174	5,490	0,029	0,000	5,2592	**4,4084**	1,63%	0,0706	
01/01/2025	22/12/2024 - 28/12/2024	6,030	0,272	5,590	0,045	0,000	5,3210	**4,4702**	1,40%	0,0618	
01/02/2025	19/01/2025 - 25/01/2025	6,090	0,239	5,770	0,039	0,000	5,3739	**4,5344**	1,44%	0,0642	
01/03/2025	16/02/2025 - 22/02/2025	6,590	0,249	6,090	0,038	0,000	5,8152	**4,9192**	8,49%	0,3848	
01/04/2025	23/03/2025 - 29/03/2025	6,580	0,235	5,970	0,036	0,000	5,8063	**4,9103**	-0,18%	-0,0089	
01/05/2025	20/04/2025 - 26/04/2025	6,430	0,257	5,860	0,040	0,000	5,6740	**4,7780**	-2,87%	-0,1323	
01/06/2024	25/05/2025 - 31/05/2025	6,160	0,298	5,890	0,048	0,000	5,4357	**4,5397**	-4,99%	-0,2383	
01/07/2024	22/06/2025 - 28/06/2025	6,080	0,335	5,470	0,055	0,000	5,3651	**4,4691**	-1,56%	-0,0706	
01/08/2024	20/07/2025 - 26/07/2025	6,100	0,322	5,570	0,053	0,000	5,3828	**4,4868**	0,40%	0,0177	
01/09/2025	24/08/2025 - 30/08/2025	6,070	0,260	5,770	0,043	0,000	5,3563	**4,4603**	-0,59%	-0,0265	
01/10/2025	21/09/2025 - 27/09/2025	6,060	0,211	5,650	0,035	0,000	5,3475	**4,4515**	-0,20%	-0,0088	
01/11/2025	19/10/2025 - 25/10/2025	6,050	0,244	5,650	0,040	0,000	5,3387	**4,4427**	-0,20%	-0,0088	
01/12/2025	23/11/2025 - 29/11/2025	6,000	0,274	5,650	0,046	0,000	5,2945	**4,3985**	-0,99%	-0,0442	
01/01/2026	21/12/2025 - 27/12/2025	6,020	0,255	5,650	0,042	0,000	5,3122	**4,4262**	0,63%	0,0277	
01/02/2026	25/01/2026 - 31/01/2026	6,030	0,247	5,650	0,041	0,000	5,3210	**4,3850**	-0,93%	-0,0412	
01/03/2026	22/02/2026 - 28/02/2026	6,000	0,257	5,650	0,043	0,000	5,2945	**4,3585**	-1,53%	-0,0677	
01/04/2026	22/03/2026 - 28/03/2026	7,610	0,241	7,190	0,032	0,000	6,7152	**5,7792**	32,60%	1,4207	
01/05/2026	19/04/2026 - 25/04/2026	7,460	0,252	6,990	0,034	0,000	6,5829	**5,6469**	-2,29%	-0,1323	
01/06/2026	**24/05/2026 - 30/05/2026**	**7,290**	**0,291**	**6,650**	**0,040**	**0,000**	**6,4329**	**5,4969**	**-2,66%**	**-0,1500**	**21,09%**

Para o cálculo da tarifa técnica de JUNHO/2026, o ajuste no valor do DIESEL - utilizou a pesquisa da ANP da semana de 24/05/2026 - 30/05/2026 e mantendo o desconto de 80% para cálculo do ICMS do Diesel, refletindo o valor para o combustível em R$ 5,4969.

- **Energia Elétrica:** O custo foi dimensionado para a operação de 7 veículos elétricos, conforme programação operacional e o Termo Aditivo Conjunto nº 10.

JUNHO/2026	LOTE 01	LOTE 01	LOTE 02	LOTE 02	LOTE 03	LOTE 03	TOTAL
	PONTUAL	PONTUAL	TRANSBUS	TRANSBUS	PIONEIRO	PIONEIRO	
	eCOMUM	ePADRON	eCOMUM	ePADRON	eCOMUM	ePADRON	-
KM REALIZADA		6.595,00	6.595,00	6.595,00		6.595,00	26.380,00
CUSTO CARREGAMENTO		4.806,64	4.806,64	4.806,64		4.806,64	19.226,58
CONSUMO (kWh)		6.702,41	6.702,41	6.702,41		6.702,41	26.809,64
CONSUMO REAL		1,0163	1,0163	1,0163		1,0163	1,0163
CONSUMO PROJETADO		1,6000	1,6000	1,6000		1,6000	1,6000
PREÇO		0,7288	0,7288	0,7288		0,7288	0,7288
CUSTO KM		1,166130	1,166130	1,166130		1,166130	1,166130
KM		14.613,78	6.163,72	14.558,69		14.649,69	49.985,88
CUSTO ENERGIA	-	17.041,57	7.187,70	16.977,33		17.083,44	58.290,05
LUBRIFICANTES		0,0366	0,0366	0,0366		0,0366	0,0366
CUSTO LUBRIGICANTES	-	534,86	225,59	532,85		536,18	1.829,48

- ***Lubrificantes e ARLA 32**: Para estes itens foram convencionados o que para o consumo de lubrificantes está em **4,00%** do consumo de combustíveis, salvo o híbrido que é **6,00%**, elétrico que é **R$ 0,0366** e ARLA 32 que é **5,00%** do consumo do combustível e as alterações que ocorrem no consumo de combustível interfere no resultado desses itens;*

Exportado do Sistema Único de Protocolos - Nº 148182/2026 - por Carlos Eduardo Monica - Matrícula 245 em 07/08/2026 às 13:10:45

URBS
Urbanização de Curitiba S.A.

Av. Presidente Affonso Camargo, 330
Rodoferroviária - Bloco Central
80060-090 JD Botânico Curitiba PR
Tel 41 3320-3000 / 3320-3232
www.urbs.curitiba.pr.gov.br

urbs

Prefeitura de CURITIBA

- ***Rodagem**: Mantido o percentual aplicado em março/2026 do IPA-OG-DI – ARTIGOS DE BORRACHA E PLÁSTICOS 1006821 – COL.28;*

IPA - OG - DI - ARTIGOS DE BORRACHA E PLÁSTICOS 1006821 - COL. 28
Índice de Preços ao Produtor Amplo - Disponibilidade Interna - Origem

2026		VOLUME	VARIAÇÃO MENSAL	VARIAÇÃO ACUMULADA
DEZ / 24		364,358		
jan/25	01	370,191	1,60%	1,6009%
fev/25	02	372,471	0,62%	2,2267%
mar/25	03	372,621	0,04%	2,2678%
abr/25	04	374,326	0,46%	2,7358%
mai/25	05	373,867	-0,12%	2,6098%
jun/25	06	375,800	0,52%	3,1403%
jul/25	07	379,390	0,96%	4,1256%
ago/25	08	383,121	0,98%	5,1496%
set/25	09	385,222	0,55%	5,7262%
out/25	10	385,123	-0,03%	5,6991%
nov/25	11	384,775	-0,09%	5,6036%
dez/25	12	384,451	-0,08%	5,5146%

- ***Peças e Acessórios:** Para este item o quantitativo de veículos para calcular peças e acessórios é reflexo da programação operacional, é aplicado sobre o valor do veículo sem rodagem o percentual de **8%** ao ano e para os veículos elétricos começam com o percentual de **2,50%**, conforme termo aditivo conjunto nº. 10, sendo avaliado periodicamente. Atualizado a correção contratual de março/2026, conforme as regras editalícias do processo 005/2009, e do Termo Aditivo Conjunto nº 009, na seção 8, nas cláusula décima quarta e décima quinta, que determina a aplicação do IPA-OG-DI-Produtos Industriais – Industria de Transformação veículos Automotores, Reboques, Carroceria e Autopeças da FGV – Fundação Getúlio Vargas, do período de janeiro/2025 e dezembro/2025, onde foram corrigidos os valores veículos, conforme, refletindo no itens tarifários amortização e peças e acessórios;*

Exportado do Sistema Único de Protocolos - 01-148182/2026 - por Carlos Eduardo Munhoz da Cunha Matrícula 83354 em 19/08/2026 às 18:10:45

URBS
Urbanização de Curitiba S.A.

Av. Presidente Affonso Camargo, 330
Rodoferroviária - Bloco Central
80060-090 JD Botânico Curitiba PR
Tel 41 3320-3000 / 3320-3232
www.urbs.curitiba.pr.gov.br

urbs

Prefeitura de CURITIBA

IPA - OG - DI - PRODUTOS INDUSTRIAIS - VEÍC-AUT, REB, CAR. E AUT-1420

Índice de Preços ao Produtor Amplo - Disponibilidade Interna - Origem

2026		VOLUME	VARIAÇÃO MENSAL	VARIAÇÃO ACUMULADA
DEZ / 24		222,121		
jan/25	01	224,451	1,05%	1,0490%
fev/25	02	225,451	0,45%	1,4992%
mar/25	03	226,267	0,36%	1,8666%
abr/25	04	228,495	0,98%	2,8696%
mai/25	05	228,512	0,01%	2,8773%
jun/25	06	229,085	0,25%	3,1352%
jul/25	07	229,529	0,19%	3,3351%
ago/25	08	229,270	-0,11%	3,2185%
set/25	09	229,906	0,28%	3,5048%
out/25	10	229,857	-0,02%	3,4828%
nov/25	11	230,406	0,24%	3,7299%
dez/25	12	230,717	0,13%	3,8700%

- ***Despesas Administrativas:*** *Os custos reflexos dos cálculos tarifários com aplicação dos parâmetros contratuais tarifários, mantido o percentual de* ***6,94%****, a partir de dezembro/2022, conforme Termo Aditivo nº 09;*

- ***Outros custos administrativos de ordem operacional:*** *Os custos deste item são reflexos dos cálculos tarifários com aplicação dos parâmetros contratuais e atualizado conforme Termo Aditivo nº 09 e está mantido a categoria* ***JOVEM APRENDIZ – Lei nº. 10.097/2010****, a qual representa* ***5%*** *do quantitativo contratado das empresas consorciadas, conforme quantitativo operacional previsto em* ***JUNHO/2026****, conforme composição a seguir:*

6.2 - OUTRAS DESPESAS ADMINISTRATIVAS DE ORDEM OPERACIONAL		INICIO DO CUSTO	VALOR MENSAL ANTERIOR	VALOR MENSAL CORRIGIDO	BASE E ÍNDICE
	COMPONENTES		MAIO/2026	JUNHO/26	
01	ATENDE / ACESSO	LICITAÇÃO 005/2009	364.847,68	364.847,68	VALOR ANTERIOR - INPC - IBGE
02	VIGILÂNCIA	LICITAÇÃO 005/2009	872.478,83	872.478,83	APLICAÇÃO CONTRATO OBS
03	UNIFORME	LICITAÇÃO 005/2009 / TA Nº 012	252.680,75	251.441,23	VALOR ANTERIOR - INPC - IBGE
04	MATERIAL DE LIMPEZA DE ESTAÇÃO TUBO	LICITAÇÃO 005/2009	27.632,96	27.632,96	VALOR ANTERIOR - INPC - IBGE
05	MATERIAL DE LIMPEZA DE TERMINAIS	LICITAÇÃO 005/2009	37.259,48	37.259,48	VALOR ANTERIOR - INPC - IBGE
06	MATERIAL DE LIMPEZA DO PATRIMÔNIO NOS TERMIN	LICITAÇÃO 005/2009	50.063,58	50.063,58	VALOR ANTERIOR - INPC - IBGE
07	JOVEM APRENDIZ	TA Nº 009	630.957,52	634.701,08	RELACIONADO CUSTO PESSOAL
08	0	TA Nº 012	0,00	0,00	
09	HIGIENIZAÇÃO E COLETA DOS RESÍDUOS - MAI/26	TA Nº 012	23.455,00	26.850,00	DIFERENÇA CONTRATO
10	INSTALAÇÃO CAMERAS NOS VEICULOS SO200/SO201 -84-044684/2026	VEÍCULO USO	2.382,13	2.384,00	
11	0		0,00	0,00	
12	CAMERAS - SÃO JOSE		2.527,96	2.527,96	REEMBOLSO
13			0,00	0,00	
14			0,00	0,00	
15	SOM	LICITAÇÃO 005/2009	14.213,46	14.213,46	VALOR ANTERIOR - INPC - IBGE
16	CATRACA DE SAÍDA	LICITAÇÃO 005/2009	15.464,23	15.464,23	VALOR ANTERIOR - INPC - IBGE
17	SERVIÇO TRANSMISSÃO DE DADOS (VIVO)	LICITAÇÃO 005/2009	115.401,78	115.401,78	VALOR ANTERIOR - INPC - IBGE
	TOTAL		R$ 2.409.365,36	R$ 2.415.266,27	R$ 5.900,90

Exportado do Sistema Público de Processos - 01-148182/2026 - Por Carlos Eduardo Manika - 10/08/2026 18:10:45

URBS
Urbanização de Curitiba S.A.

Av. Presidente Affonso Camargo, 330
Rodoferroviária - Bloco Central
80060-090 JD Botânico Curitiba PR
Tel 41 3320-3000 / 3320-3232
www.urbs.curitiba.pr.gov.br

urbs

Prefeitura de CURITIBA

- ***Custo de Amortização:*** *os custos deste item são reflexos dos cálculos tarifários com aplicação dos parâmetros contratuais e atualizado conforme o Termo Aditivo nº 09, onde, para definir o valor de amortização de veículos, não será mais considerado a frota reserva de* ***10% com vida útil****, e para a amortização de instalações, edificações e equipamento, para definir o cálculo será mantido o quantitativo que tem a regra com a frota reserva de* ***10% com vida útil****. Mantido o reajuste contratual, conforme as regras editalícias do processo 005/2009, e do Termo Aditivo Conjunto nº 009, na seção 8, nas cláusulas décima quarta e décima quinta, que determina a aplicação do IPA-OG-DI-Produtos Industriais – Industria de Transformação veículos Automotores, Reboques, Carroceria e Autopeças da FGV – Fundação Getúlio Vargas, do período de janeiro/2024 e dezembro/2024, onde foram corrigidos os valores veículos, refletindo no itens tarifários amortização e peças e acessórios;*
- Não houve incorporações para considerar na planilha do mês de junho/2026

EMPRESAS	CONSÓRCIOS	PADRON INTERCAMBIÁVEL	PADRON LD	PADRON LD PD	ARTICULADO 18m	ARTICULADO 18m 7P	ARTICULADO 20m	TOTAL	VALOR TOTAL
GLÓRIA	PONTUAL							0	0,00
SANTO ANTÔNIO	PONTUAL							0	0,00
MERCÊS	PONTUAL							0	0,00
REDENTOR	TRANSBUS							0	0,00
EXPRESSO AZUL	TRANSBUS							0	0,00
TAMANDARÉ	PIONEIRO							0	0,00
VIA MOBI	PIONEIRO							0	0,00
SÃO JOSÉ	PIONEIRO							0	0,00
SORRISO	PIONEIRO							0	0,00
TOTAL		0	0	0	0	0	0	0	0,00

Exportado do Sistema Único de Protocolos - 01-148182/2026 - por Carlos Eduardo Manika - Matrícula 8345 em 07/08/2026 às 09:10:45

URBS
Urbanização de Curitiba S.A.

Av. Presidente Affonso Camargo, 330
Rodoferroviária - Bloco Central
80060-090 JD Botânico Curitiba PR
Tel 41 3320-3000 / 3320-3232
www.urbs.curitiba.pr.gov.br

urbs

Prefeitura de CURITIBA

- Valores de veículos praticados em junho/2026

TIPO DE VEÍCULOS	01/06/2026		
	PREÇO MÉDIO SISTEMA ANTERIOR	PREÇO CALCULADO	VARIAÇÃO
MICRO	224.170,35	232.845,66	3,8700%
MICRO ESPECIAL	409.347,43	425.189,03	3,8700%
COMUM	431.658,30	448.363,32	3,8700%
COMUM - 4P	444.275,68	461.468,98	3,8700%
PADRON	1.015.000,00	1.054.280,12	3,8700%
PADRON LD	1.049.471,15	1.090.085,30	3,8700%
PADRON LD +	1.079.000,00	1.120.756,90	3,8700%
PADRON DD	983.814,85	1.021.888,12	3,8700%
PADRON HIBRIDO	1.203.767,20	1.250.352,54	3,8700%
ARTICULADO 18 metros	1.697.836,36	1.763.542,00	3,8700%
ARTICULADO 18 metros - 7PORTAS	1.742.000,00	1.809.414,75	3,8700%
ARTICULADO 18 metros LD	962.347,79	999.590,29	3,8700%
ARTICULADO 20 metros	1.956.333,33	2.032.042,70	3,8700%
BIARTICULADO	1.560.283,08	1.620.665,46	3,8700%
BIARTICULADO Motor Dianteiro	1.533.135,26	1.592.467,02	3,8700%
eCOMUM	3.018.276,44	3.135.082,62	3,8700%
ePADRON	3.067.574,96	3.186.288,97	3,8700%

- ***Custo de Rentabilidade Justa:*** *os custos deste item são reflexos dos cálculos tarifários com aplicação dos parâmetros contratuais e atualizado conforme Termo Aditivo nº 09, onde para definir o valor da rentabilidade justa de veículos não será considerada a frota reserva de* ***10% com vida útil****, e para a rentabilidade justa de instalações, edificações e equipamento, para definir o cálculo será mantido o quantitativo que tem regra com a frota reserva de* ***10% com vida útil****. Mantido o reajuste contratual, conforme as regras editalícias do processo 005/2009, foram corrigidos os valores de veículos para a custa da rentabilidade para o cálculo de peças e acessórios conforme o índice INPC-IBGE:*

Exportado do Sistema Único de Protocolos - 01-148182/2026 - por Carlos Eduardo Pamka Matrícula 345 em 07/08/2026 - 18:10:45

URBS
Urbanização de Curitiba S.A.

Av. Presidente Affonso Camargo, 330
Rodoferroviária - Bloco Central
80060-090 JD Botânico Curitiba PR
Tel 41 3320-3000 / 3320-3232
www.urbs.curitiba.pr.gov.br

urbs

Prefeitura de CURITIBA

INPC ÍNDICE NACIONAL DE PREÇOS AO CONSUMIDOR - IBGE

MESES	% MÊS	ÍNDICE	+1	ACUMULADO	% ACUMULADO
Fevereiro / 25		1,4800	1,0148	1,0148000	**1,4800%**
Março / 25		0,5100	1,0051	1,0199755	**1,9975%**
Abril / 25		0,4800	1,0048	1,0248714	**2,4871%**
Maio / 25		0,3500	1,0035	1,0284584	**2,8458%**
Junho / 25		0,2300	1,0023	1,0308239	**3,0824%**
Julho / 25		0,2100	1,0021	1,0329886	**3,2989%**
Agosto / 25		-0,2100	0,9979	1,0308193	**3,0819%**
Setembro / 25		0,5200	1,0052	1,0361796	**3,6180%**
Outubro / 25		0,0300	1,0003	1,0364904	**3,6490%**
Novembro / 25		0,0300	1,0003	1,0368014	**3,6801%**
Dezembro / 25		0,2100	1,0021	1,0389787	**3,8979%**
Janeiro / 26		0,3900	1,0039	1,0430307	**4,3031%**
GANHO REAL					**1,6969%**
ÍNIDICE DE RECORREÇÃO - PESSOAL					**6,0000%**
APLICAÇÃO PARA ITENS OUTROS CUSTOS DE ORDEM OPERACIONAL - RENTABILIDADE .:					**4,3031%**

- ***Investimento não realizado:*** *os custos desse item são reflexo dos cálculos tarifários com aplicação dos parâmetros considerados nos itens amortização de veículos, rentabilidade justa de veículos e impostos exclusivos para a rentabilidade justa de veículos, conforme Termo Aditivo nº 09, a partir de dezembro/2022, a idade dos veículos consideram a data de março/2022, reduzindo assim o quantitativo de veículos vencidos e para o mês de* ***JUNHO/2026*** *será considerado o seguinte quantitativo:*

VEÍCULOS VENCIDOS - BASE - JUNHO/2026 - VIGÊNCIA -

CONSÓRCIO		MICRO	MICRO ESPECIAL	COMUM	PADRON	PADRON L.D.	PADRON DD	PADRON HÍBRIDO	ARTICULADO 18 m	ARTICULADO 18 m L.D.	ARTICULADO 20 m	BIARTICULADO	eCOMUM	ePADRON	TOTAL
PONTUAL	GLÓRIA	0	0	80	20	15	6	0	20	0	0	8	0	0	149
	SANTO ANTÔNIO	0	0	4	0	1	0	0	5	2	0	0	0	0	12
	MERCÊS	0	0	0	0	0	0	0	0	0	0	0	0	0	0
TRANSBUS	REDENTOR	0	0	49	1	10	0	0	20	0	0	17	0	0	97
	EXPRESSO AZUL	0	0	11	16	0	0	0	1	2	0	12	0	0	42
PIONEIRO	TAMANDARÉ	0	0	0	0	0	0	0	9	0	0	1	0	0	10
	VIA MOBI	1	5	4	0	2	0	0	0	0	2	9	0	0	23
	SÃO JOSÉ	0	0	26	0	3	0	0	0	0	0	0	0	0	29
	SORRISO	0	3	29	0	5	0	0	8	4	2	38	0	0	89
TOTAL CONSÓRCIOS		1	8	203	37	36	6	0	63	8	4	85	0	0	451

Exportado do Sistema Única de Protocolos 01-148182/2026 por Carlos Eduardo Manika - Matrícula 83454 em 09/08/2026 às 16:10:45

URBS
Urbanização de Curitiba S.A.

Av. Presidente Affonso Camargo, 330
Rodoferroviária - Bloco Central
80060-090 JD Botânico Curitiba PR
Tel 41 3320-3000 / 3320-3232
www.urbs.curitiba.pr.gov.br

urbs

Prefeitura de CURITIBA

- ***Reflexo dos ajustes no Custo/KM:*** *com o intuito evidenciar as diferenças e demonstrar as práticas adotadas pela URBS, conforme licitação 005/2009 e seus anexos e aditivos, e indicando as ações correntes na definição do custo da operação do transporte coletivo, no quadro abaixo, o comparativo do cálculo entre o custo de* ***JUNHO/2026*** *com o custo de* ***MAIO/2026*** *e o custo calculado pela a quilometragem de* ***JUNHO/2026****, utilizando o custo/km de* ***MAIO/2026****:*

DIFERENÇA ENTRE O CUSTO DE : JUNHO/26 e MAIO/26											
	FROTA OPERANTE		1209	1194	15	1,26%					
	FROTA OPERANTE EXCLUSIVA SÁBADO (DOUBLE DECK)										
1	QUILOMETRAGEM MÉDIA MENSAL		7.005.490,82	7.000.787,28	4.703,536	0,07%		7.005.490,82	0,00	0,00%
	ITENS DO CÁLCULO	CUSTO/KM JUNHO/26	JUNHO/26	MAIO/26	DIFERENÇA	VARIAÇÃO	CUSTO/KM MAIO/26	KM JUNHO/26 COM CUSTO/KM MAIO/26	DIFERENÇA	VARIAÇÃO
4	CUSTOS DEPENDENTES	4,5014	32.165.075,74	32.527.478,61	-362.402,87	-1,11%	4,6463	32.549.332,47	-384.256,73	0,07%
4.1	COMBUSTÍVEL	2,8740	20.133.518,39	20.578.072,66	-444.554,27	-2,16%	2,9394	20.591.898,21	458.379,82	0,07%
4.2	LUBRIFICANTES	0,1157	810.636,71	828.500,52	-17.849,81	-2,15%	0,1183	829.057,16	18.406,44	0,07%
4.3	REAGENTE ARLA 32	0,0920	644.682,75	668.460,24	-23.777,49	-3,56%	0,0955	668.909,35	24.226,60	0,07%
4.4	RODAGEM	0,3595	2.518.523,05	2.509.718,75	8.804,29	0,35%	0,3585	2.511.404,93	-7.118,12	0,07%
4.5	PEÇAS E ACESSÓRIOS e serviços de terceiros relativos à manutenção	1,1401	7.987.239,35	7.873.237,34	114.002,01	1,45%	1,1246	7.878.527,04	-108.712,31	0,07%
4.6	BATERIAS	0,0101	70.461,49	69.489,10	972,39	1,40%	0,0099	69.535,78	-925,71	0,07%
5	PESSOAL DE OPERAÇÃO E DE ADMINISTRAÇÃO, ENCARGOS E BENEFÍCIOS	6,4550	45.220.126,90	44.928.234,82	291.892,08	0,65%	6,4176	44.958.420,22	-261.706,68	0,07%
5.1	PESSOAL OPERACIONAL	3,1321	21.942.026,87	21.796.873,35	145.153,52	0,67%	3,1135	21.811.517,76	-130.509,11	0,07%
5.2	ENCARGOS SOCIAIS - 69,8477%	1,7492	12.254.119,90	12.173.054,98	81.064,92	0,67%	1,7388	12.181.233,55	-72.886,35	0,07%
5.3	BENEFÍCIOS	1,1116	7.787.073,82	7.742.294,14	44.779,68	0,58%	1,1059	7.747.495,86	-39.577,96	0,07%
5.3.1	CESTA BÁSICA	0,9748	6.828.988,94	6.789.707,63	39.281,31	0,58%	0,9698	6.794.269,35	-34.719,59	0,07%
5.3.2	PLANO DE SAÚDE	0,1151	806.347,55	801.719,41	4.628,14	0,58%	0,1145	802.258,05	-4.089,50	0,07%
5.3.3	SEGURO DE VIDA	0,0118	82.869,83	82.394,15	475,67	0,58%	0,0118	82.449,51	-420,32	0,07%
5.3.4	ABONO SALARIAL	0,0098	68.867,50	68.472,94	394,55	0,58%	0,0098	68.518,95	-348,55	0,07%
5.5	PESSOAL DE ADMINISTRAÇÃO	0,3272	2.292.113,66	2.277.469,81	14.643,85	0,64%	0,3253	2.278.883,95	-13.113,71	0,07%
	ENCARGOS SOCIAIS - 69,8477%	0,1349	944.792,64	938.542,54	6.250,11	0,67%	0,1341	939.173,11	-5.619,54	0,07%
6	CUSTO DE ADMINISTRAÇÃO	0,7754	5.432.221,82	5.406.087,90	26.133,93	0,48%	0,7722	5.409.719,72	-22.501,90	0,07%
6.1.1	DESPESAS ADMINISTRATIVAS	0,4159	2.913.635,51	2.894.828,24	18.807,27	0,65%	0,4135	2.896.773,15	-16.862,36	0,07%
6.1.2	OUTROS CUSTOS ADMINISTRATIVOS de ordem operacional	0,3448	2.415.266,27	2.409.365,36	5.900,90	0,24%	0,3442	2.410.984,11	-4.282,15	0,07%
6.1.3	TAXA DE RISCO	0,0147	103.319,85	101.894,00	1.425,85	1,40%	0,0146	101.962,46	-1.357,39	0,07%
6.1.3.1	RISCO OPERACIONAL (EXCLUSIVO VEÍCULO HÍBRIDO)	0,0147	103.319,85	101.894,00	1.425,85	1,40%	0,0146	101.962,46	-1.357,39	0,07%
7	AMORTIZAÇÃO	1,2602	9.010.743,42	8.883.973,07	126.770,35	1,43%	1,2600	8.893.657,63	-120.915,79	0,02%
7.1	VEÍCULOS	1,2146	8.509.156,83	8.389.151,73	120.005,10	1,43%	1,1983	8.394.788,05	-114.368,78	0,07%
7.2	INSTALAÇÕES, EDIFICAÇÕES E EQUIPAMENTOS	0,0716	501.586,59	494.727,20	6.879,40	1,39%	0,0707	495.059,58	-6.547,01	0,07%
8	RENTABILIDADE JUSTA	1,7949	12.574.471,54	12.390.201,07	184.270,47	1,49%	1,7698	12.398.525,53	-175.946,02	0,07%
8.1	VEÍCULOS	0,9018	6.317.865,97	6.225.464,43	92.401,54	1,48%	0,8893	6.229.647,06	-88.218,91	0,07%
8.1	IMPOSTOS EXCLUSIVOS - VEÍCULOS	0,4631	3.244.196,99	3.196.596,01	47.600,97	1,49%	0,4566	3.198.743,67	-45.453,32	0,07%
8.2	INSTALAÇÕES, EDIFIC., EQUIPAM. E ALMOX	0,2841	1.990.366,11	1.961.148,99	29.217,12	1,49%	0,2801	1.962.466,61	-27.899,51	0,07%
8.2	IMPOSTOS EXCLUSIVOS - INSTALAÇÕES...	0,1459	1.022.042,47	1.006.991,63	15.050,84	1,49%	0,1438	1.007.688,18	-14.374,29	0,07%
9	IMPOSTOS, TAXAS E ARRE.	1,1192	7.840.449,82	7.839.994,68	455,14	0,01%	1,1199	7.845.262,04	4.812,22	0,07%
	DESCONTO INVESTIMENTO NÃO REALIZADO	-0,9437	-6.610.836,20	-6.349.734,83	-261.101,37	4,11%	-0,9070	-6.354.000,95	256.835,25	0,07%
	BASE PARA TRIBUTOS	13,9593	97.791.823,03	97.786.146,19	5.676,84	0,01%	13,9679	97.851.844,61	60.021,58	0,07%
9.1	TRIBUTOS FEDERAIS	0,2265	1.587.019,27	1.586.927,14	92,13	0,01%	0,2267	1.587.993,33	974,06	0,07%
9.1.3	IMPOSTO FEDERAL - CPRB - 1,20%	0,1737	1.216.883,78	1.216.813,14	70,64	0,01%	0,1738	1.217.630,67	746,89	0,07%
9.2	TRIBUTOS MUNICIPAIS	0,8926	6.253.430,55	6.253.067,54	363,01	0,01%	0,8932	6.257.268,71	3.838,16	0,07%
9.2.1	ISS - 2,00%	0,2895	2.028.139,64	2.028.021,90	117,73	0,01%	0,2897	2.029.384,45	1.244,81	0,07%
9.2.2	TAXA DE GERENCIAMENTO - 4,00%	0,6031	4.225.290,91	4.225.045,63	245,28	0,01%	0,6035	4.227.884,27	2.593,35	0,07%
10	RECOMPOSIÇÃO DA DIFERENÇA DE CUSTO DE PESSOAL - 25 DIAS FEVEREIRO	0,0451	316.193,92	314.213,41	1.980,51	0,63%	0,0449	314.424,52	-1.769,40	0,07%
	CUSTO km TOTAL	15,1236	105.948.466,78	105.940.354,28	8.112,49	0,01%	15,1326	106.011.531,18	63.064,40	0,07%
	PASSAGEIROS		11.680.920,00	11.654.976,00	25.944,00	0,22%		11.654.976,00	-25.944,00	0,00%
	TARIFA TÉCNICA		9,0702	9,0897	-0,02	-0,21%		9,0958	0,0256	0,07%

O Quadro (mov. 2.1) evidencia as diferenças operacionais de quilometragem, quantidade de pessoal operacional, frota operante e tipos de dias, entre a projeção de JUNHO/2026 com o mês de MAIO/2026.

- **Quilometragem (km) – variação em relação com o mês de maio/2026**
  - **Dias Úteis**: Acréscimo de **1.710,900** km;
  - **Sábados**: Acréscimo de **21,567** km;
  - **Domingos**: Redução de **26,209** km;
  - **Diferença Mensal** : Acréscimo de **4.703,536** km;
- **Pessoal Operacional – quantidade devida :**
  - **Motoristas**: Acréscimo de **19,77** colaboradores;
  - **Cobradores de Ônibus**: Acréscimo de **0,04** colaboradores;
  - **Controladores de trafego**: Acréscimo de **1,95** colaboradores;
  - **Pessoal de manutenção**: Acréscimo de **8,70** colaboradores;
  - **Pessoal de limpeza dos veículos**: Acréscimo de **2,10** colaboradores;

Exportado do Sistema Único de Protocolos - 01-148182/2026 - por Carlos Eduardo Manika - Na data de 07/0[illegible]26 às 1[illegible]0:45

URBS
Urbanização de Curitiba S.A.

Av. Presidente Affonso Camargo, 330
Rodoferroviária - Bloco Central
80060-090 JD Botânico Curitiba PR
Tel 41 3320-3000 / 3320-3232
www.urbs.curitiba.pr.gov.br

urbs

Prefeitura de CURITIBA

- **Frota Operante:**
  - Houve alteração de frota entre tipos de veículos, e a quantidade total de veículos foi acrescida em 15 veículos;

CATEGORIA	MICRO	MICRO ESPECIAL	COMUM	PADRON	PADRON LD	PADRON DD	HÍBRIDO	ARTICULADO 18 M	ARTICULADO LD	ARTICULADO 28 M	BIARTICULADO	e-COMUM	e-PADRON	TOTAL	
03 - Glória	-	-	2	-	-	-	-	-	-	-	1	-	-	3	0,90%
04 - Sto. Antonio	-	-	-	-	-	-	-	-	-	-	-	-	-	0	0,00%
10 - Mercês	-	-	-	-	-	-	-	-	-	-	-	-	-	0	0,00%
07 - Redentor	-	-	2	-	-	-	-	-	-	-	1	-	-	3	1,07%
08 - Expresso Azul	-	-	3	-	-	-	-	1	-	-	2	-	-	6	4,65%
02 - Tamandaré	-	-	-	-	-	-	-	-	-	-	-	-	-	0	0,00%
06 - São José	-	-	-	-	-	-	-	-	-	-	-	-	-	0	0,00%
11 - C. Sorriso	-	-	-	-	-	-	-	-	-	2	1	-	-	3	1,31%
12 - Via Mobi	-	-	-	-	-	-	-	-	-	1	(1)	-	-	0	0,00%
PONTUAL	0	0	2	0	0	0	0	0	0	0	1	0	0	3	0,81%
TRANSBUS	0	0	5	0	0	0	0	1	0	0	3	0	0	9	2,20%
PIONEIRO	0	0	0	0	0	0	0	0	0	3	0	0	0	3	0,72%
TOTAL	**-**	**-**	**7**	**-**	**-**	**-**	**-**	**1**	**-**	**3**	**4**	**-**	**-**	**15**	**1,26%**

- **Composição de Dias no Mês:**

MESES	DIA ÚTEIS	SÁBADOS	DOM/FER	TOTAL
MAIO/26	20	05	06	**31**
JUNHO/26	21	04	05	**30**
DIFERENÇA	**01**	**-01**	**-01**	**-01**

QUADRO - RESUMO:

ITEM	JUNHO/2026	MAIO/2026	DIFERENÇA
Frota Operante	**1.209**	**1.194**	**15**
Quilometragem	**7.005.490,82**	**7.000.787,281**	**4.703,536**
Dias/mês	**30**	**31**	**-1,00**
Nº Dias Úteis	**21**	**20**	**1,00**
Nº Sábados	**4**	**5**	**-1,00**
Nº Dom/fer.	**5**	**6**	**-1,00**
Custo/km total	**105.948.466,78**	**105.940.354,28**	**8.112,49**
Passageiros	**11.680.920**	**11.654.976**	**25.944**
Valor da Tarifa Técnica	**9,0702**	**9,0897**	**-0,02**

A mov. 2.2 evidencia a projeção de passageiros para o mês de **JUNHO/2026**, a qual representa 11.680.920 passageiros.

Exportado do Sistema Único de Protocolos - 01-148182/2026 por Carlos Eduardo Manika - Matrícula 83454 em 07/06/2026 10:45

URBS
Urbanização de Curitiba S.A.

Av. Presidente Affonso Camargo, 330
Rodoferroviária - Bloco Central
80060-090 JD Botânico Curitiba PR
Tel 41 3320-3000 / 3320-3232
www.urbs.curitiba.pr.gov.br

urbs

Prefeitura de CURITIBA

QUADRO DE PROJEÇÃO DE PASSAGEIROS PARA : JUNHO/2026

MAIO/2026					
			PASSAGEIRO EQUIVALENTE	ACUMULADO	MÉDIA DIA
18/05/2026	segunda-feira	DUSEG	481.129,83	481.130	481.130
19/05/2026	terça-feira	DUTER	506.473,33	987.603	493.802
20/05/2026	quarta-feira	DUQUA	510.305,67	1.497.909	499.303
21/05/2026	quinta-feira	DUQUI	505.238,50	2.003.147	500.787
22/05/2026	sexta-feira	DUSEX	483.860,00	2.487.007	497.401
23/05/2026	sábado	SAB	202.197,67	2.689.205	448.201
24/05/2026	domingo	DOM	91.083,50	2.780.289	397.184
25/05/2026	segunda-feira	DUSEG	497.006,00	3.277.295	409.662
26/05/2026	terça-feira	DUTER	499.639,67	3.776.934	419.659
27/05/2026	quarta-feira	DUQUA	510.081,00	4.287.015	428.702
28/05/2026	quinta-feira	DUQUI	508.835,33	4.795.851	435.986
29/05/2026	sexta-feira	DUSEX	482.383,00	5.278.234	439.853
30/05/2026	sábado	SAB	212.563,83	5.490.797	422.369
31/05/2026	domingo	DOM	103.659,00	5.594.456	399.604
TOTAL DO PERIODO			5.594.456,33		

JUNHO/2026				MÉDIA DIA	PESO	DIAS	TOTAL TIPO DE DIAS
DIAS ÚTEIS - SEG 1ª Q .:	01ª Q	DU		498.486,250	100,00%	2	996.990,46
DIAS ÚTEIS - SEG 2ª Q .:	02ª Q	DU		498.495,230	100,00%	3	1.495.485,69
DIAS ÚTEIS - TER 1ª Q .:				498.486,250	100,00%	2	996.990,46
DIAS ÚTEIS - TER 2ª Q .:				498.495,230	100,00%	3	1.495.485,69
DIAS ÚTEIS - QUA 1ª Q.:				498.486,250	100,00%	2	996.990,46
DIAS ÚTEIS - QUA 2ª Q.:				498.495,230	100,00%	2	996.990,46
DIAS ÚTEIS - QUI 1ª Q.:				498.486,250	100,00%	1	498.495,23
DIAS ÚTEIS - QUI 2ª Q .:				498.495,230	100,00%	2	996.990,46
DIAS ÚTEIS - SEX 1ª Q.:				498.486,250	100,00%	1	498.495,23
DIAS ÚTEIS - SEX 2ª Q.:				498.495,230	100,00%	2	996.990,46
DIAS ÚTEIS ATPAF .:	01ª Q	DAT		382.794,487	76,79%	1	382.794,49
DIAS ÚTEIS ATPDF .:	02ª Q	DAT		382.794,487	76,79%	0	0,00
SÁBADO 1ª Q .:	01ª Q	SAB		207.380,750	100,00%	1	207.380,75
SÁBADO 2ª Q .:	02ª Q	SAB		207.380,750	100,00%	2	414.761,50
SÁBADO ATP .:	SAT	SAT		178.803,683	86,22%	1	178.803,68
DOMINGOS 1ª Q.:	01ª Q	DOM		97.371,250	100,00%	2	194.742,50
DOMINGOS 2ª Q.:	02ª Q	DOM		97.371,250	100,00%	2	194.742,50
FERIADOS.:	FE	FE		134.145,066	26,91%	1	134.145,07
TOTAL MÊS .:						30	11.677.275,00
CARTÃO CURITIBA +				121,50		30	3.645,00
PREVISÃO MÊS .:							11.680.920,00

DIAS ÚTEIS MÉDIA .:			4.984.962,33	10	498.486,25
DIAS ÚTEIS - SEG .:	DUSEG		978.135,83	2	489.067,92
DIAS ÚTEIS - TER .:	DUTER		1.006.113,00	2	503.056,50
DIAS ÚTEIS - QUA .:	DUQUA		1.020.386,67	2	510.193,33
DIAS ÚTEIS - QUI .:	DUQUI		1.014.073,83	2	507.036,92
DIAS ÚTEIS - SEX .:	DUSEX		966.243,00	2	483.121,50
DIAS ÚTEIS ATÍPICO	DAT		0,00	0	0,00
SÁBADOS	SAB		414.761,50	2	207.380,75
SÁBADOS ATÍPICOS	SAT		0,00	0	0,00
DOMINGOS	DOM		194.742,50	2	97.371,25
FERIADOS	FE		0,00	0	0,00
TOTAL			6.684.466,33	14	

OBSERVAÇÕES					
DIAS ÚTEIS .:	20		9.969.904,60	DU	20
DIAS ÚTEIS AT .:	00		382.794,49	DAT	01
SÁBADO .:	03		622.142,25	SAB	03
SÁBADO ATP .:	01	02	178.803,68	SAT	01
DOMINGOS.:	04		389.485,00	DOM	04
FERIADOS.:	01	01 - SEXTA - DIA DO TRABALHO	134.145,07	FE	01
	29		11.677.275,09	TT	30

99,97%	
0,03%	
100,00%	

CALENDÁRIO COM CONSIDERAÇÕES DE JUNHO/2026

JUNHO/2026						
SEG	TER	QUA	QUI	SEX	SÁB	DOM
01	02	03	04	05	06	07
DU	DU	DU	FE	DAT	SAT	DOM
08	09	10	11	12	13	14
DU	DU	DU	DU	DU	SAB	DOM
15	16	17	18	19	20	21
DU	DU	DU	DU	DU	SAB	DOM
22	23	24	25	26	27	28
DU	DU	DU	DU	DU	SAB	DOM
29	30	00				
DU	DU	00				

DIA	DIA ÚTEIS		PAX	JUNHO/26
01	01ª Q	DUSEG	498.495	DU
02	01ª Q	DUTER	498.495	DU
03	01ª Q	DUQUA	498.495	DU
04	FE	DUQUI	134.145	FE
05	01ª Q	DUSEX	382.794	DAT
06	SAT	SAB	178.804	SAT
07	01ª Q	DOM	97.371	DOM
08	01ª Q	DUSEG	498.495	DU
09	01ª Q	DUTER	498.495	DU
10	01ª Q	DUQUA	498.495	DU
11	01ª Q	DUQUI	498.495	DU
12	01ª Q	DUSEX	498.495	DU
13	01ª Q	SAB	207.381	SAB
14	01ª Q	DOM	97.371	DOM
15	01ª Q	DUSEG	498.495	DU
16	02ª Q	DUTER	498.495	DU
17	02ª Q	DUQUA	498.495	DU
18	02ª Q	DUQUI	498.495	DU
19	02ª Q	DUSEX	498.495	DU
20	02ª Q	SAB	207.381	SAB
21	02ª Q	DOM	97.371	DOM
22	02ª Q	DUSEG	498.495	DU
23	02ª Q	DUTER	498.495	DU
24	02ª Q	DUQUA	498.495	DU
25	02ª Q	DUQUI	498.495	DU
26	02ª Q	DUSEX	498.495	DU
27	02ª Q	SAB	207.381	SAB
28	02ª Q	DOM	97.371	DOM
29	02ª Q	DUSEG	498.495	DU
30	02ª Q	DUTER	498.495	DU
			11.677.275	

A mov. 2.3 evidencia a composição do custo/km projetado por tipo de veículo e por consórcio para o mês de **JUNHO/2026 (01 a 30)**, quer seja, **CONSÓRCIO PONTUAL: 30,186492%**; **CONSÓRCIO TRANSBUS: 34,170791%; CONSÓRCIO PIONEIRO: 35,642717%**; e tarifa técnica de **R$ 9,0702**.

PARTICIPAÇÃO DO LOTE 01 - CONSÓRCIO PONTUAL PELO CUSTO/km :	30,186492%
PARTICIPAÇÃO DO LOTE 02 - CONSÓRCIO TRANSBUS PELO CUSTO/km :	34,170791%
PARTICIPAÇÃO DO LOTE 03 - CONSÓRCIO PIONEIRO PELO CUSTO/km :	35,642717%
PASSAGEIROS PREVISTO .:	11.680.920
IPK .:	1,6674
TARIFA TÉCNICA .:	**9,0702**

A mov. 2.4 evidencia o gráfico com o custo previsto para o mês de JUNHO/2026 (01 a 30), no valor de **R$ 105.948.466,78**.

COMPONENTES IPK	VALORES	VARIAÇÃO ENTRE JUN/26 / JUN/25
PASSAGEIROS PAGANTES EQUIVALENTES / PREVISTO - JUNHO/2026	11.680.920	1,57%
QUILOMETRAGEM PREVISTA - JUNHO/2026	7.005.490,82	5,16%
FROTA OPERANTE - JUNHO/2026	1.209	2,98%
CUSTO - JUNHO/2026	105.948.466,78	16,37%
IPK .:	1,6674	-3,41%

Exportado do Sistema Único de Protocolos - 01-148182/2026 - por Carlos Eduardo Menikos - Matrícula 83454 em 16/05/2026 10:45

URBS
Urbanização de Curitiba S.A.

Av. Presidente Affonso Camargo, 330
Rodoferroviária - Bloco Central
80060-090 JD Botânico Curitiba PR
Tel 41 3320-3000 / 3320-3232
www.urbs.curitiba.pr.gov.br

urbs

Prefeitura de CURITIBA

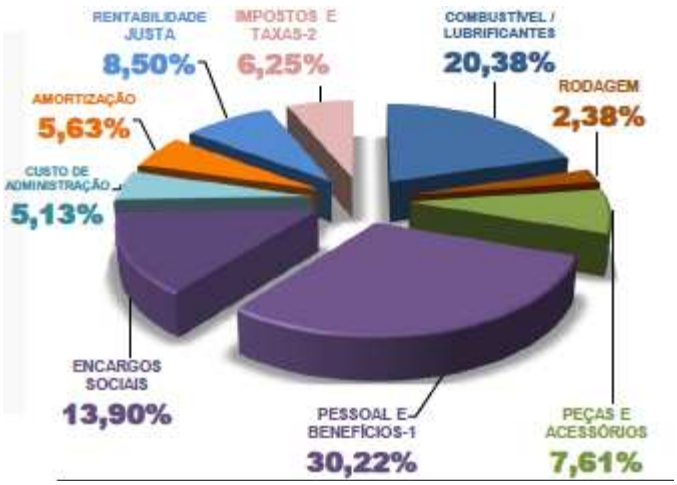

CUSTO PREVISTO PARA - JUNHO/2026 .:	105.948.466,78	CUSTOS PROJETADOS PARA A PRESTAÇÃO DO SERVIÇO.
RECEITA PREVISTA PARA - JUNHO/2026 .:	70.085.520,00	RECEITAS PROJETADA CONFORME PREVISÃO DOS PASSAGEIROS EQUIVALENTES PAGANTES.
DÉFICIT PROJETADO DO SISTEMA PARA - JUNHO/2026 .:	-35.862.946,78	DÉFICIT DECORRENTE DA DIFERENÇA ENTRE OS CUSTOS E AS RECEITAS PREVISTAS.

Na mov. 2.5 consta a Minuta de Resolução que fixa o custo/km e tarifa técnica para remuneração das Concessionárias dos serviços de transporte coletivo de passageiros de Curitiba para o período de **JUNHO/2026 (01 a 30),** conforme tabelas a seguir:

Art. 1º. Definir, para o período compreendido entre os dias **01 de junho de 2026 a 30 de junho de 2026**, o **custo/km por tipo de veículo**, para cada consórcio, observada a respectiva proporção de participação na composição dos custos do Sistema, conforme disposto na tabela abaixo:

1-jun-26 CUSTO/km TOTAL

LOTES	MICRO	MICRO ESPECIAL	COMUM	PADRON	PADRON LD	PADRON DD	PADRON HÍBRIDO	ARTICULADO 18 m	ARTICULADO LD 18 m	ARTICULADO 20 m	BIARTICULADO	eCOMUM	ePADRON	MÉDIA
LOTE 1	11,1383	11,1383	11,3970	13,3872	15,3281	13,2241	18,2662	17,9604	17,7207	20,5788	20,5788	0,0000	21,9684	14,2128
LOTE 2	11,3124	11,3124	11,9325	13,4577	15,8579	0,0000	21,0841	19,6444	20,0777	21,4166	19,8151	24,7914	22,6141	16,3068
LOTE 3	10,3420	11,5170	12,2954	17,1676	16,9078	0,0000	0,0000	20,0506	19,9024	21,8111	20,0689	0,0000	22,5862	16,8011
MÉDIA	**10,3420**	**11,2670**	**11,9242**	**14,2410**	**16,0833**	**13,2241**	**18,8993**	**19,3918**	**18,6577**	**21,1202**	**20,1122**	**24,7914**	**22,3895**	**15,1236**

PASSAGEIROS PREVISTO .: 11.580.920
IPK .: 1,6574
TARIFA TÉCNICA .: 9,0702

Resumo custo/km – junho/2026 conforme as planilhas anexadas.

Em análise à Minuta de Resolução, não identificamos inconsistências e a mesma visa fixar o custo/km e tarifa técnica ref. ao mês de **JUNHO/2026 (01 a 30)** para remuneração das Concessionárias dos serviços de transporte coletivo de passageiros de Curitiba.

Em relação às planilhas analisadas, entendemos que as mesmas estão de acordo com as alterações constantes na Minuta de Resolução anexa e regras

Exportado do Sistema Único de Protocolos - 01-148182/2026 - por Carlos Eduardo Matiska - Matrícula 62454 em 07/08/2026 às 18:10:45

URBS
Urbanização de Curitiba S.A.

Av. Presidente Affonso Camargo, 330
Rodoferroviária - Bloco Central
80060-090 JD Botânico Curitiba PR
Tel 41 3320-3000 / 3320-3232
www.urbs.curitiba.pr.gov.br

Prefeitura de CURITIBA

editalícias/contratuais, bem como nas informações repassadas pela Área Operacional.

Encaminhamos o presente expediente para ciência. Após encaminhar à DJU para análise e parecer. Após apreciação jurídica, encaminhar à Presidência, autoridade competente, para que entendendo ser oportuno e conveniente à administração, encaminhe a SEG – Secretaria Geral para providências quanto a publicação da Resolução. Lembrando que após o término de todo o processo, o mesmo deverá ser publicado no sítio da URBS, visando o atendimento à Lei de Transparência.

Atenciosamente,

ANNY SOVINSKI IVANOSKI
Assessoria de Controle Interno

Exportado do Sistema Único de Protocolos - 01-148182/2026 - por Carlos Eduardo Manika - Matrícula 83454 em 07/03/2026 às 16:10:45

Prefeitura Municipal de Curitiba

Descrição do Trâmite - Parecer

Protocolo: 01-148182/2026

DE: URBS / URBSCJUAM - COORDENADORIA JURÍDICA DE DIREITO ADMINISTRATIVO, MOBILIDADE E COMPLIANCE

PARA: URBS / URBSAGRC - ÁREA DE GESTÃO DE RISCOS E COMPLIANCE

À AGRC,

Segue parecer para aprovação.

Atenciosamente,

Vanessa L. Bruce Laport
OAB/PR 67.585

Informamos ainda que, nesta data, anexamos aos autos o(s) seguinte(s) documento(s) e/ou link(s):

4.1 - Parecer_DJU_260_2026_SUP_01-148182_2026_CC_FUC_005_2009 - Serviços de Transporte Coletivo - Tarifa Técnica - JUNHO_2026_ass.pdf

Curitiba , 20 de julho de 2026 - 20:54:44

Assinado eletronicamente por VANESSA LEINIG BRUCE LAPORT - 86400 com fundamento no art. 6º, §1º do Decreto Municipal nº 848 de 15 de agosto de 2018.

Exportado do Sistema Único de Protocolos - 01-148182/2026 - por Carlos Eduardo Manito - Matrícula 83454 em 07/08/2026 às 18:10:45

URBS
Urbanização de Curitiba S.A.

Av. Presidente Affonso Camargo, 330
Rodoferroviária - Bloco Central
80060-090 JD Botânico Curitiba PR
Tel 41 3320-3000 / 3320-3232
www.urbs.curitiba.pr.gov.br

urbs

Prefeitura de CURITIBA

Diretoria Jurídica e de Integridade
Coordenadoria Jurídica de Direito Administrativo, Mobilidade e Compliance

DJU/260/2026

Curitiba, *data da assinatura digital.*

REFERÊNCIAS
De: Área de Gestão de Riscos e Compliance/Coordenadoria Jurídica de Direito Administrativo, Mobilidade e Compliance
Para: Diretoria de Mobilidade Urbana
Assunto: Análise jurídica – Protocolo SUP nº. 01-148182/2026 – Concorrência nº. 005/2009 – Concessão dos Serviços de Transporte Público de Passageiros – Tarifa Técnica – Competência: junho/2026
Advogada designada: Vanessa Leinig Bruce Laport

PARECER

Direito Administrativo - Licitações e contratos – Concessão de serviço público – Transporte coletivo de passageiros – Tarifa técnica - Legislação aplicável: Lei nº. 8.666/1993, Lei de Concessões, disposições contratuais específicas e diplomas correlatos – Prosseguimento

1. Relatório

Trata-se de consulta formulada pela **ACN** (mov. 3.1) acerca de processo administrativo destinado à formalização, mediante Resolução da Diretoria, da **tarifa técnica** dos **serviços de transporte coletivo de passageiros** relativa à competência do mês de **junho/2026** (anexo 2.5).

Os presentes autos encontram-se instruídos, entre outros, com os seguintes documentos pertinentes à análise:

a) dados operacionais do transporte coletivo relativos à previsão de quilometragem, frota e pessoal (para dias úteis, sábados, domingos e feriados), encaminhados como subsídios pela **DMU/AOC** (mov. 1 e anexos 1.1 a 1.7);
b) cálculo tarifário apurado pela **ATA**, para o mês de **junho/2026**, com a identificação dos componentes tarifários e os ajustes implantados (mov. 2 e anexos 2.1 a 2.4);
c) parecer técnico da Assessoria de Controle **ACN/736/2026** (anexo 3.1); e

Exportado do Sistema Único de Protocolo - 01-148182/2026 - por Carlos Eduardo Alanika - Matrícula 83454 em 04/08/2026 às 18:28:45

Protocolo 01-148182/2026 Anexo 4.1 - PARECER_DJU_260_2026_SUP_01-148182_2026_CC_F do Trâmite 4 PARECER - URBSCJUAM

URBS
Urbanização de Curitiba S.A.

Av. Presidente Affonso Camargo, 330
Rodoferroviária - Bloco Central
80060-090 JD Botânico Curitiba PR
Tel 41 3320-3000 / 3320-3232
www.urbs.curitiba.pr.gov.br

urbs

Prefeitura de CURITIBA

d) minuta de Resolução de Diretoria por meio da qual se pretende formalizar o valor da tarifa técnica (anexo 2.5).

É a síntese do essencial.

Passa-se à análise.

2. Apreciação jurídica

2.1 Antecedentes

A análise do expediente submetido à apreciação desta Coordenadoria reclama que seja reprisado o contexto no qual o aprimoramento da sistemática de apuração da Tarifa Técnica foi concebido.

Em primeiro lugar convém mencionar que a forma de apuração originalmente concebida quando da outorga da concessão teve de ser substancialmente alterada por ocasião da excepcionalidade causada pelo estado pandêmico gerado pela COVID-19.

É que o contexto situacional à época reclamava severo isolamento social na tentativa de se conter o contágio, o que implicou abrupta e incontornável queda dos passageiros pagantes (*Ppe*) que, em última análise, consiste basicamente na fonte financeira principal de custeio dos serviços.

Se por um lado não reconhecimento de evento ensejador da quebra do equilíbrio econômico-financeiro do contrato afetaria de forma absolutamente gravosa os concessionários, tal reconhecimento, mantidas as condições originais do contrato, ensejaria a assunção de prejuízo de grande monta para a Administração, cujas finanças, já combalidas pela não realização da receita tributária estimada, deveriam ser direcionadas aos esforços de combate e tratamento da doença.

Em razão de tudo isso, para manter a continuidade da operação de serviço público classificado pela Constituição da República como de natureza essencial (art. 30, inciso V) sem comprometer os esforços de combate à doença, a municipalidade promoveu, mediante edição de lei em sentido formal e material (Lei Municipal nº. 15.627/2020), o Regime Emergencial de Operação e Custeio do Transporte Coletivo, que inaugurou um regime jurídico tarifário e operacional diferenciado.

A premissa estabelecida Regime Emergencial foi de que tanto o Poder Público quanto os concessionários deveriam partilhar as consequências

Exportado do sistema único de Protocolos - 01-148182/2026 - por Carlos Eduardo Maciaka, Matrícula 83454 em 07/08/2026 às 18:10:45

Protocolo 01-148182/2026 Anexo 4.1 - PARECER_DJU_260_2026_SUP_01-148182_2026_CC_F do Trâmite 4 PARECER - URBSCJUAM

negativas decorrentes da pandemia, de modo que ao tempo em que as contratadas abririam mão de parcela significativa de remuneração a elas devida, o Poder Público passaria a intervir financeiramente no Sistema e contingenciar a operação de acordo com a variação de demanda dos serviços, que flutuava ao sabor do endurecimento ou do relaxamento do isolamento social.

Sucede que, como é notório, o fim do estado pandêmico não significou retomada instantânea dos patamares pré-pandemia e nenhum segmento econômico e, com o fim da vigência dos diplomas legais que instituiu (Lei Municipal nº. 15.627/2020) e prorrogaram (Leis Municipal nº. 15.782/2020 e Lei Municipal nº. 15.881/2021) o regime emergencial, a alternativa encontrada para manter o equilíbrio do Sistema foi adequar as disposições contratuais concernentes às questões operacionais e financeiras da concessão.

Estabeleceu-se, nesse contexto, os termos aditivos nº. 8 e nº. 9, que fixaram, entre outras disposições, a sistemática mensal de apuração da tarifa técnica e alteração de questões operacionais e financeiras do Sistema.

2.2 Fundamento contratual

A revisão mensal da Tarifa Técnica encontra previsão contratual na **Cláusula Primeira** do **Termo Aditivo nº. 8**, que assim prevê:

> CLÁUSULA PRIMEIRA
> Como a variação de passageiros pagantes equivalentes não atingiu o patamar de estabilidade em razão da COVID-19, a URBS promoverá a **revisão mensal da tarifa técnica** sem considerar os itens de reajuste tarifário, que permanecerão sendo calculados com periodicidade anual, excetuando-se o custo dos Combustíveis definidos na Cláusula Quinta abaixo.
> *destacou-se*

Note-se, a esse respeito, que os itens sujeitos ao reajuste anual permanecem sendo revistos nessa periodicidade, aplicando-se essa nova sistemática apenas aos componentes variáveis da operação (passageiros, quilometragem *etc.*).

Na mesma toada veio o **Termo Aditivo nº. 9**, que tratou de forma minudente a interpretação e o tratamento a ser aplicado nos principais coeficientes cuja variação impacta na Tarifa Técnica, concluindo, ao que parece, o restabelecimento do equilíbrio econômico-financeiro da concessão.

Sob essa perspectiva, ao que parece estão dados os fundamentos contratuais que conferem suporte de forma genérica à revisão mensal da tarifa técnica e, em especial, o da tarifa técnica objeto da presente análise.

Exportado no Sistema Único de Protocolos - 01-148182/2026 por Carlos Eduardo Marke - Matrícula 0345 em 27/08/2026 - 18:10:45

URBS
Urbanização de Curitiba S.A.

Av. Presidente Affonso Camargo, 330
Rodoferroviária - Bloco Central
80060-090 JD Botânico Curitiba PR
Tel 41 3320-3000 / 3320-3232
www.urbs.curitiba.pr.gov.br

urbs

Prefeitura de CURITIBA

Diretoria Jurídica e de Integridade
Coordenadoria Jurídica de
Direito Administrativo, Mobilidade e Compliance

2.3 Minuta da Resolução que fixará a tarifa

Antes de se ingressar na análise da minuta em si, importante destacar que os elementos relacionados à aferição da variação dos resultados operacionais apurada pela **DMU** bem como os aspectos relativos aos cálculos realizados tanto pela **ATA** quanto pela **ACN** estão a salvo de apreciação nesta manifestação.

É que tais elementos são dotados de contornos absolutamente técnicos cuja complexidade não permite que sobre eles se debruce análise técnico-jurídica, de modo que extrapolam o escopo da análise legal.

a) a tarifa técnica estampada na minuta de Resolução foi fixada no patamar de **R$ 9,0702** (art. 2º), em consonância com o apurado pela **ATA** nos anexos 2.1, 2.3 e 2.4, que por sua vez considerou as estimativas operacionais trazidas pela **DMU** no mov. 1 e anexos 1.1 a 1.7.

b) o interregno fixado para aplicação é de **1 de junho de 2026** a **30 de junho de 2026** (art. 1º), ou seja, a competência do mês em que tem incidência a tarifa objeto da Resolução;

c) houve a introdução de disposição que permite a correção de ofício de inconsistências no cálculo tarifário bem como da remuneração realizada em benefício dos consórcios operadores (art. 5º);

Quanto às demais disposições, não destoam elas das previsões de praxe, sobretudo no que toca aos parâmetros definidos no **Anexo III** da Concorrência nº 005/2009, cuja metodologia permanece, de sorte que não resta evidenciado obstáculo jurídico.

3. Conclusão

Em face do exposto, manifesta-se esta Coordenadoria pela **regularidade jurídica** do **processo de aferição da tarifa técnica** para o período de **junho/2026** submetido à apreciação desta unidade consultiva, ressalvadas as questões técnicas de apuração dos componentes tarifários, cujos pormenores escapam à análise desta **CJU-AM**, em razão do que resta **finalizado de forma exitosa o controle prévio de legalidade** do ato.

Exportado do Sistema Único de Protocolos - 01-148182/2026 - por Carlos Eduardo Maciska - Matrícula 83454 em 07/08/2026 às 12:10:45

URBS
Urbanização de Curitiba S.A.

Av. Presidente Affonso Camargo, 330
Rodoferroviária - Bloco Central
80060-090 JD Botânico Curitiba PR
Tel 41 3320-3000 / 3320-3232
www.urbs.curitiba.pr.gov.br

urbs

Prefeitura de CURITIBA

Diretoria Jurídica e de Integridade
Coordenadoria Jurídica de
Direito Administrativo, Mobilidade e Compliance

Atente-se, por derradeiro, à necessidade de a Resolução ser oportunamente **publicada no DOM** para que possa lograr eficácia legal

É o parecer.

Vanessa Leinig Bruce Laport
Advogada AGRC/CJU-AM
OAB/PR nº. 67.585

Leandro Augusto S. Rosa
Residente Jurídico

Exportado do Sistema Único de Protocolo - 01-148182/2026 - por Carlos Eduardo Manika - Matrícula 0445 em 07/08/2026 às 18:10:45

Despacho/Encaminhamento:

a) Ratifico o **Parecer DJU/260/2026**;

b) À **DJU** para apreciação e, em caso de aprovação, remessa à **SEG** para elaboração formal do ato competente.

AGRC, *data da assinatura digital.*

Letícia Araújo Leoni Milleo
Área de Gestão de Riscos e Compliance
OAB/PR nº. 23.158

Prefeitura Municipal de Curitiba

Descrição do Trâmite - Informação

Protocolo: 01-148182/2026

DE: URBS / URBSAGRC - ÁREA DE GESTÃO DE RISCOS E COMPLIANCE

PARA: URBS / URBSSEG - SECRETARIA GERAL - URBS

Segue Parecer/DJU/260/2026, para ciência e providências.

Curitiba , 21 de julho de 2026 - 14:48:45

Assinado eletronicamente por Letícia Araújo Leoni Milléo - 84706 com fundamento no art. 6º, §1º do Decreto Municipal nº 848 de 15 de agosto de 2018.

Exportado do Sistema Único de Protocolos - 01-148182/2026 - por Carlos Eduardo Manika - Matrícula 83454 em 07/08/2026 às 18:10:45

Prefeitura Municipal de Curitiba

Descrição do Trâmite - Encerramento

Protocolo: 01-148182/2026

DE: URBS / URBSSEG - SECRETARIA GERAL - URBS

PARA: URBS / URBSSEG - SECRETARIA GERAL - URBS

Procedido o encerramento do presente protocolo. Assinada a Resolução DIR/021/2026 e publicada no Diário Oficial do Município n.º 137, de 27/07/2026, bem como no site da URBS.

Informamos ainda que, nesta data, anexamos aos autos o(s) seguinte(s) documento(s) e/ou link(s):

6.1 - RESOLUÇÃO DIR 021 2026 tarifa técnica junho 2026.pdf

6.2 - RESOLUÇÃO DIR 021 2026 tarifa técnica JUNHO 2026 publicação DOM.pdf

Curitiba , 29 de julho de 2026 - 15:20:40

Assinado eletronicamente por Eloisa de Carvalho - 84448 com fundamento no art. 6º, §1º do Decreto Municipal nº 848 de 15 de agosto de 2018.

Exportado do Sistema Único de Protocolos - 01-148182/2026 - por Carlos Eduardo Manika - Matrícula 83454 em 07/08/2026 às 18:10:45

URBS
Urbanização de Curitiba S.A.

Av. Presidente Affonso Camargo, 330
Rodoferroviária - Bloco Central
80060-090 JD Botânico Curitiba PR
Tel 41 3320-3000 / 3320-3232
www.urbs.curitiba.pr.gov.br

urbs

Prefeitura de CURITIBA

RESOLUÇÃO DIR/021/2026

Fixa o custo/km e a tarifa técnica para remuneração das Concessionárias dos serviços de transporte público coletivo de passageiros de Curitiba, referente ao mês de junho de 2026.

Exportado do Sistema Único de Protocolos - 01-148182/2026 por Carlos Eduardo Manika Matsunuma 83454 em 07/08/2026 às 16:16

A Diretoria da URBS – Urbanização de Curitiba S.A., no uso das atribuições previstas no artigo 26, inciso V, do Estatuto Social, no art. 20, incisos XIII e XIV do Decreto Municipal nº. 1.356, de 15 de dezembro de 2008, e tendo em vista os ajustes operacionais e demais informações formalizados no protocolo nº. 01-148182/2026.

RESOLVE:

Art. 1º. Definir, para o período compreendido entre os dias **01 de junho de 2026** a **30 de junho de 2026**, o **custo/km por tipo de veículo**, para cada consórcio, observada a respectiva proporção de participação na composição dos custos do Sistema, conforme disposto na tabela abaixo:

1-jun-26 CUSTO/km TOTAL

LOTES	MICRO	MICRO ESPECIAL	COMUM	PADRON	PADRON LD	PADRON DD	PADRON HÍBRIDO	ARTICULADO 18 m	ARTICULADO LD 18 m	ARTICULADO 20 m	BIARTICULADO	eCOMUM	ePADRON	MÉDIA
LOTE 1	11,1383	11,1383	11,3970	13,3872	15,3281	13,2241	18,2662	17,9604	17,7207	20,5788	20,5788	0,0000	21,9684	**14,2126**
LOTE 2	11,3124	11,3124	11,9325	13,4577	15,8579	0,0000	21,0841	19,6444	20,0777	21,4166	19,8151	24,7914	22,6141	**15,3059**
LOTE 3	10,3420	11,5170	12,2954	17,1676	16,9078	0,0000	0,0000	20,0506	19,9024	21,8111	20,0689	0,0000	22,5862	**15,8011**
MÉDIA	**10,3420**	**11,2670**	**11,9242**	**14,2410**	**16,0833**	**13,2241**	**18,8993**	**19,3918**	**18,6577**	**21,1202**	**20,1122**	**24,7914**	**22,3895**	**15,1236**

PASSAGEIROS PREVISTO .: 11.680.920
IPK .: 1,6674
TARIFA TÉCNICA .: 9,0702

Resumo custo/km – junho/2026 conforme as planilhas anexadas.

Art. 2º. Fixar, para o período referido no artigo 1º, a **tarifa técnica** de remuneração das concessionárias dos serviços de transporte público coletivo de Curitiba em **R$ 9,0702 (nove reais, sete centavos e dois décimos de centavos)**.

Art. 3º. O valor do custo/km considerado na fixação da tarifa técnica foi apurado com base nas propostas comerciais apresentadas pelas Concessionárias no âmbito da licitação, em consonância com a metodologia prevista no ANEXO III do Edital da Concorrência Pública nº. 005/2009 e com os termos aditivos aos contratos de concessão.

Protocolo 01-148182/2026 Anexo 6.1 - RESOLUÇÃO DIR 021 2026 TARIFA TÉCNICA JUNHO do Trâmite 6 ENCERRAMENTO - URBSSEG

URBS
Urbanização de Curitiba S.A.

Av. Presidente Affonso Camargo, 330
Rodoferroviária - Bloco Central
80060-090 JD Botânico Curitiba PR
Tel 41 3320-3000 / 3320-3232
www.urbs.curitiba.pr.gov.br

urbs

Prefeitura de CURITIBA

Art. 4º. A composição do custo/km encontra-se detalhada no ANEXO desta Resolução, que a integra como se nela estivesse transcrita.

Art. 5º. Verificada, supervenientemente, a ocorrência de inconsistências no cálculo do custo/km, da tarifa técnica ou do valor da remuneração das concessionárias, a URBS promoverá, de ofício, às correções necessárias, efetuando o complemento de pagamento ou a retenção dos valores suficientes à recomposição do erário, nos termos contratuais.

Art. 6º. A fixação da **tarifa técnica** levou em consideração:

a) a programação operacional dos serviços definida pela AOC, que abrange a quilometragem, a demanda efetiva a ser transportada e a frota operante necessária à prevenção de aglomerações no interior dos veículos e nos terminais de integração, especialmente nos horários de pico;
b) a quantidade de dias úteis, sábados e domingos prevista para o mês;
c) a atualização do preço do diesel, nos termos da metodologia prevista na Cláusula Quarta do Termo Aditivo nº 8, aplicada sobre o preço apurado na pesquisa referente à semana de **24 de maio de 2026** a **30 de maio de 2026**; e
d) os reflexos no regime remuneratório decorrentes dos termos aditivos nº. 008/2022, nº. 009/2022, nº. 010/2024, nº. 011/2025 e nº. 012/2025.

Art. 7º. A vigência desta Resolução tem início na data da sua assinatura, cuja eficácia retroage a **01 de junho de 2026,** inclusive, ratificando-se todos os atos praticados até a data de sua publicação.

Curitiba, 21 de julho de 2026.

OGENY PEDRO MAIA NETO:81019408987
Assinado de forma digital por OGENY PEDRO MAIA NETO:81019408987
Dados: 2026.07.24 14:41:05 -03'00'

OGENY PEDRO MAIA NETO
Presidente

SERGIO LUIS DE OLIVEIRA:66284252900
Assinado de forma digital por SERGIO LUIS DE OLIVEIRA:66284252900
Dados: 2026.07.23 14:08:35 -03'00'

SERGIO LUIS DE OLIVEIRA
Diretor de Mobilidade Urbana

PEDRO HENRIQUE SCHERNER ROMANEL:03896853996
Assinado de forma digital por PEDRO HENRIQUE SCHERNER ROMANEL:03896853996
Dados: 2026.07.22 15:19:48 -03'00'

PEDRO HENRIQUE SCHERNER ROMANEL
Diretor Administrativo e Financeiro

HELOISA RIBEIRO LOPES:10000392774
Assinado de forma digital por HELOISA RIBEIRO LOPES:10000392774
Dados: 2026.07.23 18:21:37 -03'00'

HELOISA RIBEIRO LOPES
Diretora Jurídica e de Integridade

ALDEMAR VENANCIO MARTINS NETO:00556845994
Assinado digitalmente por ALDEMAR VENANCIO MARTINS NETO:00556845994
ND: C=BR, O=ICP-Brasil, OU=81047508000147, OU=VIDEOCONFERENCIA, OU=Secretaria da Receita Federal do Brasil - RFB, OU=RFB e-CPF A3, OU=EM BRANCO, OU=AC Instituto Fenacon RFB, CN=ALDEMAR VENANCIO MARTINS NETO:00556845994
Razão: Eu sou o autor deste documento
Localização:
Data: 2026.07.24 12:58:47-03'00'
Foxit PDF Reader Versão: 2024.2.3

ALDEMAR VENANCIO MARTINS NETO
Diretor de Urbanização

ELCIO CASAGRANDE:47878487987
Assinado de forma digital por ELCIO CASAGRANDE:47878487987
Dados: 2026.07.23 14:40:52 -03'00'

ELCIO CASAGRANDE
Diretor de Planejamento e Desenvolvimento

Exportado do Sistema Fênix de Protocolos - 01-148182/2026 - por Carlos Eduardo Meikis - Controle 1a8954 em 07/08/2026 às 10:10:56

PREFEITURA MUNICIPAL DE CURITIBA — **LOTE 01**

URBS - URBANIZAÇÃO DE CURITIBA S.A — **VALOR A PARTIR DE .:** 01/06/2026

COMPOSIÇÃO DO CUSTO/km PROJETADO POR TIPO DE VEÍCULO — **1º A**

	FROTA OPERANTE	0	50	123	22	57	6	19	41	17	6	31	0	2	374	
1	QUILOMETRAGEM MÉDIA MENSAL	0,00	440.907,13	688.871,41	119.568,09	317.432,65	28.938,76	106.039,29	206.737,67	87.437,28	55.420,24	184.305,56	0,00	14.613,78	2.250.271,87	
	ITENS DO CÁLCULO	MICRO	MICRO ESPECIAL	COMUM	PADRON	PADRON LD	PADRON DD	PADRON HÍBRIDO	ARTICULADO 18 m	ARTICULADO LD 18 m	ARTICULADO 20 m	BIARTICULADO	eCOMUM	ePADRON	Custo/km médio	Peso
4	**CUSTOS DEPENDENTES**	0,0000	2,4470	2,9255	4,7421	4,8426	4,8451	4,7221	7,1186	6,1796	6,8315	7,5276	0,0000	2,1135	4,2876	30,17%
4.1	COMBUSTÍVEL	0,0000	1,7174	1,9789	2,9734	2,9734	2,9734	2,1248	4,1405	4,1405	4,5440	4,8697	0,0000	1,1661	2,7177	19,12%
4.2	LUBRIFICANTES		0,0687	0,0792	0,1189	0,1189	0,1189	0,1275	0,1656	0,1656	0,1818	0,1948		0,0366	0,1106	0,78%
4.3	REAGENTE ARLA 32	0,0000	0,1030	0,0362	0,0135	0,1017	0,0000	0,1174	0,0808	0,1827	0,2272	0,1806	0,0000	0,0000	0,0868	0,61%
4.4	RODAGEM		0,2406	0,3130	0,3649	0,3649	0,3649	0,3649	0,4334	0,4334	0,4334	0,5116		0,3649	0,3473	2,44%
4.5	PEÇAS E ACESSÓRIOS e serviços de terceiros relativos à manutenção	0,0000	0,3172	0,5183	1,2713	1,2836	1,3878	1,4722	2,2982	1,2573	1,4451	1,7708	0,0000	0,5459	1,0008	7,04%
4.6	BATERIAS	0,0000	0,0000	0,0000	0,0000	0,0000	0,0000	0,5152	0,0000	0,0000	0,0000	0,0000	0,0000	0,0000	0,0243	0,17%
5	**PESSOAL DE OPERAÇÃO E DE ADMINISTRAÇÃO, ENCARGOS E BENEFÍCIOS**	0,0000	6,1852	6,1852	6,1852	6,1852	6,1852	6,7529	6,1852	6,1852	6,1852	6,1852	0,0000	6,1852	6,2120	43,71%
5.1	PESSOAL OPERACIONAL	0,0000	3,0128	3,0128	3,0128	3,0128	3,0128	3,2962	3,0128	3,0128	3,0128	3,0128	0,0000	3,0128	3,0261	21,29%
5.2	ENCARGOS SOCIAIS - 55,8477%		1,6826	1,6826	1,6826	1,6826	1,6826	1,8408	1,6826	1,6826	1,6826	1,6826		1,6826	1,6900	11,89%
5.3	**BENEFÍCIOS**	0,0000	1,0472	1,0472	1,0472	1,0472	1,0472	1,1325	1,0472	1,0472	1,0472	1,0472	0,0000	1,0472	1,0512	7,40%
5.3.1	CESTA BÁSICA		0,9182	0,9182	0,9182	0,9182	0,9182	0,9987	0,9182	0,9182	0,9182	0,9182		0,9182	0,9220	6,49%
5.3.2	PLANO DE SAÚDE	0,0000	0,1085	0,1085	0,1085	0,1085	0,1085	0,1128	0,1085	0,1085	0,1085	0,1085	0,0000	0,1085	0,1087	0,76%
5.3.3	SEGURO DE VIDA		0,0112	0,0112	0,0112	0,0112	0,0112	0,0116	0,0112	0,0112	0,0112	0,0112		0,0112	0,0112	0,08%
5.3.4	ABONO SALARIAL	0,0000	0,0093	0,0093	0,0093	0,0093	0,0093	0,0093	0,0093	0,0093	0,0093	0,0093	0,0000	0,0093	0,0093	0,07%
5.6	PESSOAL DE ADMINISTRAÇÃO		0,3130	0,3130	0,3130	0,3130	0,3130	0,3414	0,3130	0,3130	0,3130	0,3130		0,3130	0,3144	2,21%
5.7	ENCARGOS SOCIAIS - 55,8477%	0,0000	0,1297	0,1297	0,1297	0,1297	0,1297	0,1419	0,1297	0,1297	0,1297	0,1297	0,0000	0,1297	0,1303	0,92%
6	**CUSTO DE ADMINISTRAÇÃO**	0,0000	0,7226	0,7226	0,7226	0,7226	0,7226	1,5146	0,7226	0,7226	0,7226	0,7226	0,0000	0,7226	0,7599	5,35%
6.1	DESPESAS ADMINISTRATIVAS	0,0000	0,3985	0,3985	0,3985	0,3985	0,3985	0,4351	0,3985	0,3985	0,3985	0,3985	0,0000	0,3985	0,4003	2,82%
6.2	OUTROS CUSTOS ADMINISTRATIVOS de ordem operacional		0,3241	0,3241	0,3241	0,3241	0,3241	0,3241	0,3241	0,3241	0,3241	0,3241		0,3241	0,3241	2,28%
6.3	TAXA DE RISCO	0,0000	0,0000	0,0000	0,0000	0,0000	0,0000	0,7555	0,0000	0,0000	0,0000	0,0000	0,0000	0,0000	0,0356	0,25%
6.3.1	RISCO OPERACIONAL (EXCLUSIVO VEÍCULO HÍBRIDO)							0,7555							0,0356	0,25%
7	**AMORTIZAÇÃO**	0,0000	0,3425	0,5710	1,4156	1,4143	1,5210	1,6310	2,5199	1,3786	1,7291	2,0491	0,0000	4,1254	1,1353	7,99%
7.1	VEÍCULOS	0,0000	0,3260	0,5430	1,3320	1,3449	1,4541	1,5339	2,4086	1,3177	1,6261	1,9586	0,0000	3,8622	1,0796	7,60%
7.2	INSTALAÇÕES, EDIFICAÇÕES E EQUIPAMENTOS		0,0165	0,0280	0,0835	0,0695	0,0669	0,0971	0,1113	0,0609	0,1029	0,0905		0,2632	0,0557	0,39%
8	**RENTABILIDADE JUSTA**	0,0000	0,5742	0,9701	1,3879	1,7261	1,6285	2,2499	2,7510	2,2576	2,1604	3,7782	0,0000	7,1511	1,6032	11,28%
8.1	VEÍCULOS	0,0000	0,2786	0,4775	0,6462	0,8543	0,8233	1,1374	1,3908	1,1413	1,0921	1,9100	0,0000	4,4050	0,8039	5,66%
8.3	IMPOSTOS EXCLUSIVOS - VEÍCULOS		0,1430	0,2451	0,3316	0,4385	0,4225	0,5837	0,7138	0,5858	0,5605	0,9803		2,2607	0,4126	2,90%
8.2	INSTALAÇÕES, EDIFIC., EQUIPAM. E ALMOX	0,0000	0,1008	0,1636	0,2710	0,2863	0,2529	0,3494	0,4272	0,3506	0,3355	0,5868	0,0000	0,3208	0,2556	1,80%
8.3	IMPOSTOS EXCLUSIVOS - INSTALAÇÕES...		0,0517	0,0839	0,1391	0,1470	0,1298	0,1793	0,2193	0,1799	0,1722	0,3011		0,1646	0,1312	0,92%
9	**IMPOSTOS, TAXAS E ARRE.**	0,0000	0,8235	0,8427	0,9904	1,1345	0,9783	1,3526	1,3299	1,3121	1,4134	1,5242	0,0000	1,6274	1,0517	7,40%
11	**DESCONTO INVESTIMENTO NÃO REALIZADO**			-0,8634	-2,0999	-0,7404	-2,6999		-2,7101	-0,3582		-1,2513			-0,8804	-6,19%
	BASE PARA TRIBUTOS	0,0000	10,2716	10,5111	12,3535	14,1504	12,2025	16,8704	16,5873	16,3654	17,6288	19,0114	0,0000	20,2978	13,1176	92,30%
9.1	**TRIBUTOS FEDERAIS**	0,0000	0,1667	0,1706	0,2005	0,2296	0,1980	0,2738	0,2692	0,2656	0,2861	0,3085	0,0000	0,3294	0,2129	1,50%
9.1.1	PIS .: 0,065%	0,0000	0,0069	0,0071	0,0083	0,0095	0,0082	0,0114	0,0112	0,0110	0,0119	0,0128	0,0000	0,0137	0,0088	0,06%
9.1.2	COFINS .: 0,300%		0,0320	0,0327	0,0384	0,0440	0,0380	0,0525	0,0516	0,0509	0,0548	0,0591		0,0631	0,0408	0,29%
9.1.3	IMPOSTO FEDERAL - CPRB .: 1,20%	0,0000	0,1278	0,1308	0,1537	0,1761	0,1518	0,2099	0,2064	0,2036	0,2194	0,2366	0,0000	0,2526	0,1632	1,15%
9.2	**TRIBUTOS MUNICIPAIS**	0,0000	0,6568	0,6721	0,7900	0,9049	0,7803	1,0788	1,0607	1,0465	1,1273	1,2157	0,0000	1,2980	0,8388	5,90%
9.2.1	ISS .: 2,00%	0,0000	0,2130	0,2180	0,2562	0,2935	0,2531	0,3499	0,3440	0,3394	0,3656	0,3943	0,0000	0,4210	0,2721	1,91%
9.2.2	TAXA GERENCIAMENTO F.U.C .: 4,00%		0,4438	0,4542	0,5338	0,6114	0,5272	0,7289	0,7167	0,7071	0,7617	0,8214		0,8770	0,5668	3,99%
10	**RECOMPOSIÇÃO DA DIFERENÇA DE CUSTO DE PESSOAL - FEVEREIRO**	0,0000	0,0432	0,0432	0,0432	0,0432	0,0432	0,0432	0,0432	0,0432	0,0432	0,0432	0,0000	0,0432	0,0432	0,30%
	CUSTO km TOTAL	0,0000	11,1383	11,3970	13,3872	15,3281	13,2241	18,2662	17,9604	17,7207	19,0854	20,5788	0,0000	21,9684	14,21256	100,00%
														PARTICIPAÇÃO DO LOTE 01 - CONSÓRCIO PONTUAL PELO CUSTO/km :	30,186492%	

Exportado do Sistema Único de Protocolos 01-148182/2026 - Processos Eletrônicos Estudo Manikaly Matrícula 8554 em 07/06/2026 às 18:40:46

PREFEITURA MUNICIPAL DE CURITIBA **LOTE 02**

URBS - URBANIZAÇÃO DE CURITIBA S.A VALOR A PARTIR DE .: LOR A PARTIR DE .: 01/06/2026

COMPOSIÇÃO DO CUSTO/km PROJETADO POR TIPO DE VEÍCULO **1º A**

	FROTA OPERANTE	0	31	145	19	60	0	8	77	9	18	48	1	2	418		
	FROTA OPERANTE EXCLUSIVA SÁBADO (DOUBLE DECK)														0		
1	QUILOMETRAGEM MÉDIA MENSAL	0,00	270.691,35	826.865,97	115.153,66	335.497,66	0,00	30.724,71	393.680,99	29.626,37	101.510,40	240.847,80	6.163,72	14.558,69	2.365.321,32		
	ITENS DO CÁLCULO	MICRO	MICRO ESPECIAL	COMUM	PADRON	PADRON LD	PADRON DD	PADRON HÍBRIDO	ARTICULADO 18 m	ARTICULADO LD 18 m	ARTICULADO 20 m	BIARTICULADO	eCOMUM	ePADRON	Custo/km médio	Peso	
4	**CUSTOS DEPENDENTES**	0,0000	2,4499	2,9387	4,6134	4,8691	0,0000	5,3918	7,1516	6,8657	7,7541	7,7714	2,1551	2,1156	4,7120	30,79%	
4.1	COMBUSTÍVEL	0,0000	1,7176	1,9791	2,9737	2,9737	0,0000	2,1250	4,1409	4,1409	4,5444	4,8701	1,1661	1,1661	2,9248	19,11%	
4.2	LUBRIFICANTES		0,0687	0,0792	0,1189	0,1189		0,1275	0,1656	0,1656	0,1818	0,1948	0,0366	0,0366	0,1175	0,77%	
4.3	REAGENTE ARLA 32	0,0000	0,0886	0,0594	0,0157	0,1239	0,0000	0,1195	0,1506	0,1610	0,2272	0,0964	0,0000	0,0000	0,0974	0,64%	
4.4	RODAGEM		0,2407	0,3131	0,3649	0,3649		0,3649	0,4335	0,4335	0,4335	0,5117	0,3649	0,3649	0,3627	2,37%	
4.5	PEÇAS E ACESSÓRIOS e serviços de terceiros relativos à manutenção	0,0000	0,3344	0,5080	1,1402	1,2876	0,0000	2,1396	2,2610	1,9647	2,3672	2,0984	0,5875	0,5480	1,2029	7,86%	
4.6	BATERIAS	0,0000	0,0000	0,0000	0,0000	0,0000	0,0000	0,5152	0,0000	0,0000	0,0000	0,0000	0,0000	0,0000	0,0067	0,04%	
5	**PESSOAL DE OPERAÇÃO E DE ADMINISTRAÇÃO, ENCARGOS E BENEFÍCIOS**	0,0000	6,3229	6,3229	6,3229	6,3229	0,0000	6,9029	6,3229	6,3229	6,3229	6,3229	6,3229	6,3229	6,3305	41,36%	
5.1	PESSOAL OPERACIONAL	0,0000	3,0686	3,0686	3,0686	3,0686	0,0000	3,3572	3,0686	3,0686	3,0686	3,0686	3,0686	3,0686	3,0723	20,07%	
5.2	ENCARGOS SOCIAIS - 55,8477%		1,7137	1,7137	1,7137	1,7137		1,8749	1,7137	1,7137	1,7137	1,7137	1,7137	1,7137	1,7158	11,21%	
5.3	**BENEFÍCIOS**	0,0000	1,0880	1,0880	1,0880	1,0880	0,0000	1,1767	1,0880	1,0880	1,0880	1,0880	1,0880	1,0880	1,0892	7,12%	
5.3.1	CESTA BÁSICA		0,9541	0,9541	0,9541	0,9541		1,0377	0,9541	0,9541	0,9541	0,9541	0,9541	0,9541	0,9552	6,24%	
5.3.2	PLANO DE SAÚDE	0,0000	0,1128	0,1128	0,1128	0,1128	0,0000	0,1173	0,1128	0,1128	0,1128	0,1128	0,1128	0,1128	0,1128	0,74%	
5.3.3	SEGURO DE VIDA		0,0116	0,0116	0,0116	0,0116		0,0121	0,0116	0,0116	0,0116	0,0116	0,0116	0,0116	0,0116	0,08%	
5.3.4	ABONO SALARIAL	0,0000	0,0096	0,0096	0,0096	0,0096	0,0000	0,0096	0,0096	0,0096	0,0096	0,0096	0,0096	0,0096	0,0096	0,06%	
5.6	PESSOAL DE ADMINISTRAÇÃO		0,3205	0,3205	0,3205	0,3205		0,3496	0,3205	0,3205	0,3205	0,3205	0,3205	0,3205	0,3209	2,10%	
5.7	ENCARGOS SOCIAIS - 55,8477%	0,0000	0,1321	0,1321	0,1321	0,1321	0,0000	0,1446	0,1321	0,1321	0,1321	0,1321	0,1321	0,1321	0,1323	0,86%	
6	**CUSTO DE ADMINISTRAÇÃO**	0,0000	0,7501	0,7501	0,7501	0,7501	0,0000	1,5429	0,7501	0,7501	0,7501	0,7501	0,7501	0,7501	0,7604	4,97%	
6.1.1	DESPESAS ADMINISTRATIVAS	0,0000	0,4074	0,4074	0,4074	0,4074	0,0000	0,4448	0,4074	0,4074	0,4074	0,4074	0,4074	0,4074	0,4079	2,66%	
6.1.2	OUTROS CUSTOS ADMINISTRATIVOS de ordem operacional		0,3427	0,3427	0,3427	0,3427		0,3427	0,3427	0,3427	0,3427	0,3427	0,3427	0,3427	0,3427	2,24%	
6.1.3	TAXA DE RISCO	0,0000	0,0000	0,0000	0,0000	0,0000	0,0000	0,7555	0,0000	0,0000	0,0000	0,0000	0,0000	0,0000	0,0098	0,06%	
6.1.3.1	RISCO OPERACIONAL (EXCLUSIVO VEÍCULO HÍBRIDO)							0,7555							0,0098	0,06%	
7	**AMORTIZAÇÃO**	0,0000	0,3440	0,5564	1,2775	1,4112	0,0000	2,3701	2,4629	2,1401	2,5789	2,4128	5,0355	4,2764	1,3596	8,88%	
7.1	VEÍCULOS	0,0000	0,3233	0,5231	1,1739	1,3257	0,0000	2,2290	2,3281	2,0230	2,4373	2,2808	4,5636	3,8768	1,2794	8,36%	
7.2	INSTALAÇÕES, EDIFICAÇÕES E EQUIPAMENTOS		0,0207	0,0333	0,1036	0,0855		0,1411	0,1348	0,1171	0,1415	0,1321	0,4719	0,3996	0,0801	0,52%	
8	**RENTABILIDADE JUSTA**	0,0000	0,5648	0,9466	1,2895	1,7070	0,0000	3,2705	2,6446	3,5146	2,3801	4,5074	8,6467	7,4296	1,8565	12,13%	
8.1	VEÍCULOS	0,0000	0,2792	0,4669	0,5798	0,8455		1,6530	1,3366	1,7764	1,2030	2,2782	5,1375	4,4216	0,9337	6,10%	
8.1	IMPOSTOS EXCLUSIVOS - VEÍCULOS		0,1434	0,2398	0,2978	0,4342		0,8489	0,6865	0,9123	0,6178	1,1700	2,6385	2,2708	0,4795	3,13%	
8.2	INSTALAÇÕES, EDIFIC., EQUIPAM. E ALMOX	0,0000	0,0940	0,1585	0,2722	0,2823	0,0000	0,5078	0,4106	0,5457	0,3695	0,6999	0,5752	0,4871	0,2929	1,91%	
8.2	IMPOSTOS EXCLUSIVOS - INSTALAÇÕES...		0,0483	0,0814	0,1398	0,1450		0,2608	0,2109	0,2803	0,1898	0,3594	0,2954	0,2501	0,1504	0,98%	
9	**IMPOSTOS, TAXAS E ARRE.**	0,0000	0,8364	0,8824	0,9956	1,1737	0,0000	1,5617	1,4548	1,4870	1,5863	1,4675	1,8368	1,6752	1,1328	7,40%	
11	**DESCONTO INVESTIMENTO NÃO REALIZADO**			-0,5089	-1,8355	-0,4205			-1,1867	-1,0470		-3,4612			-0,8899	-5,81%	
	BASE PARA TRIBUTOS	0,0000	10,4318	11,0058	12,4179	14,6399	0,0000	19,4782	18,1453	18,5464	19,7860	18,3034	22,9103	20,8947	14,1289	92,31%	
9.1	**TRIBUTOS FEDERAIS**	0,0000	0,1693	0,1786	0,2015	0,2376	0,0000	0,3161	0,2945	0,3010	0,3211	0,2970	0,3718	0,3391	0,2293	1,50%	
9.1.1	PIS .: 0,065%	0,0000	0,0070	0,0074	0,0084	0,0099	0,0000	0,0131	0,0122	0,0125	0,0133	0,0123	0,0154	0,0141	0,0095	0,06%	
9.1.2	COFINS .: 0,300%		0,0325	0,0342	0,0386	0,0455		0,0606	0,0564	0,0577	0,0616	0,0569	0,0713	0,0650	0,0440	0,29%	
9.1.3	IMPOSTO FEDERAL - CPRB .: 1,20%	0,0000	0,1298	0,1370	0,1545	0,1822	0,0000	0,2424	0,2258	0,2308	0,2462	0,2278	0,2851	0,2600	0,1758	1,15%	
9.2	**TRIBUTOS MUNICIPAIS**	0,0000	0,6671	0,7038	0,7941	0,9362	0,0000	1,2456	1,1603	1,1860	1,2652	1,1704	1,4650	1,3361	0,9035	5,90%	
9.2.1	ISS .: 2,00%	0,0000	0,2163	0,2283	0,2575	0,3036	0,0000	0,4040	0,3763	0,3846	0,4103	0,3796	0,4751	0,4333	0,2930	1,91%	
9.2.2	TAXA GERENCIAMENTO F.U.C .: 4,00%		0,4507	0,4755	0,5365	0,6325		0,8416	0,7840	0,8013	0,8549	0,7908	0,9899	0,9028	0,6105	3,99%	
10	**RECOMPOSIÇÃO DA DIFERENÇA DE CUSTO DE PESSOAL - FEVEREIRO**	0,0000	0,0443	0,0443	0,0443	0,0443	0,0000	0,0443	0,0443	0,0443	0,0443	0,0443	0,0443	0,0443	0,0443	0,29%	
	CUSTO km TOTAL	0,0000	11,3124	11,9325	13,4577	15,8579	0,0000	21,0841	19,6444	20,0777	21,4166	19,8151	24,7914	22,6141	15,30592	100,00%	
														PARTICIPAÇÃO DO LOTE 02 - CONSÓRCIO TRANSBUS PELO CUSTO/km :	34,170791%		

Exportado do Sistema Único de Protocolo - Protocolo 01-148182/2026 - por Carlos Eduardo Mamka Matrícula 1234 em 07/05/2026 às 10:46

PREFEITURA MUNICIPAL DE CURITIBA **LOTE 03**

URBS - URBANIZAÇÃO DE CURITIBA S.A **VALOR A PARTIR DE .:** 01/06/2026

COMPOSIÇÃO DO CUSTO/km PROPOSTOS POR TIPO DE VEÍCULO **1º A**

	FROTA OPERANTE	1	20	146	12	75	0	0	58	10	23	70	0	2	417	-
	FROTA OPERANTE EXCLUSIVA SÁBADO (DOUBLE DECK)														0	
1	QUILOMETRAGEM MÉDIA MENSAL	5.700,53	177.664,81	959.657,47	65.704,01	382.449,86	0,00	0,00	298.274,78	32.029,21	119.693,39	334.073,89	0,00	14.649,69	2.389.897,63	
	ITENS DO CÁLCULO	MICRO	MICRO ESPECIAL	COMUM	PADRON	PADRON LD	PADRON DD	PADRON HÍBRIDO	ARTICULADO 18 m	ARTICULADO LD 18 m	ARTICULADO 20 m	BIARTICULADO	eCOMUM	ePADRON	Custo/km médio	Peso
4	**CUSTOS DEPENDENTES**	1,7470	2,4094	2,8709	4,8682	4,9882	0,0000	0,0000	7,1340	6,8832	7,9124	7,8557	0,0000	2,1122	4,7581	30,11%
4.1	COMBUSTÍVEL	1,2680	1,7175	1,9790	2,9736	2,9736	0,0000	0,0000	4,1408	4,1408	4,5443	4,8700	0,0000	1,1661	2,9708	18,80%
4.2	LUBRIFICANTES	0,0507	0,0687	0,0792	0,1189	0,1189			0,1656	0,1656	0,1818	0,1948		0,0366	0,1188	0,75%
4.3	REAGENTE ARLA 32	0,0000	0,0429	0,0590	0,1487	0,1289	0,0000	0,0000	0,1464	0,1242	0,1877	0,0765	0,0000	0,0000	0,0916	0,58%
4.4	RODAGEM	0,1636	0,2407	0,3131	0,3649	0,3649			0,4334	0,4334	0,4334	0,5116		0,3649	0,3678	2,33%
4.5	PEÇAS E ACESSÓRIOS e serviços de terceiros relativos à manutenção	0,2647	0,3396	0,4407	1,2620	1,4019	0,0000	0,0000	2,2478	2,0192	2,5651	2,2028	0,0000	0,5446	1,2092	7,65%
4.6	BATERIAS	0,0000	0,0000	0,0000	0,0000	0,0000	0,0000	0,0000	0,0000	0,0000	0,0000	0,0000	0,0000	0,0000	0,0000	
5	**PESSOAL DE OPERAÇÃO E DE ADMINISTRAÇÃO, ENCARGOS E BENEFÍCIOS**	6,8069	6,8069	6,8069	6,8069	6,8069	0,0000	0,0000	6,8069	6,8069	6,8069	6,8069	0,0000	6,8069	6,8069	43,08%
5.1	PESSOAL OPERACIONAL	3,2911	3,2911	3,2911	3,2911	3,2911	0,0000	0,0000	3,2911	3,2911	3,2911	3,2911	0,0000	3,2911	3,2911	20,83%
5.2	ENCARGOS SOCIAIS - 55,8477%	1,8380	1,8380	1,8380	1,8380	1,8380			1,8380	1,8380	1,8380	1,8380		1,8380	1,8380	11,63%
5.3	**BENEFÍCIOS**	1,1906	1,1906	1,1906	1,1906	1,1906	0,0000	0,0000	1,1906	1,1906	1,1906	1,1906	0,0000	1,1906	1,1906	7,53%
5.3.1	CESTA BÁSICA	1,0440	1,0440	1,0440	1,0440	1,0440			1,0440	1,0440	1,0440	1,0440		1,0440	1,0440	6,61%
5.3.2	PLANO DE SAÚDE	0,1234	0,1234	0,1234	0,1234	0,1234	0,0000	0,0000	0,1234	0,1234	0,1234	0,1234	0,0000	0,1234	0,1234	0,78%
5.3.3	SEGURO DE VIDA	0,0127	0,0127	0,0127	0,0127	0,0127			0,0127	0,0127	0,0127	0,0127		0,0127	0,0127	0,08%
5.3.4	ABONO SALARIAL	0,0105	0,0105	0,0105	0,0105	0,0105	0,0000	0,0000	0,0105	0,0105	0,0105	0,0105	0,0000	0,0105	0,0105	0,07%
5.6	PESSOAL DE ADMINISTRAÇÃO	0,3455	0,3455	0,3455	0,3455	0,3455			0,3455	0,3455	0,3455	0,3455		0,3455	0,3455	2,19%
5.7	ENCARGOS SOCIAIS - 55,8477%	0,1417	0,1417	0,1417	0,1417	0,1417	0,0000	0,0000	0,1417	0,1417	0,1417	0,1417	0,0000	0,1417	0,1417	0,90%
6	**CUSTO DE ADMINISTRAÇÃO**	0,8049	0,8049	0,8049	0,8049	0,8049	0,0000	0,0000	0,8049	0,8049	0,8049	0,8049	0,0000	0,8049	0,8049	5,09%
6.1.1	DESPESAS ADMINISTRATIVAS	0,4386	0,4386	0,4386	0,4386	0,4386	0,0000	0,0000	0,4386	0,4386	0,4386	0,4386	0,0000	0,4386	0,4386	2,78%
6.1.2	OUTROS CUSTOS ADMINISTRATIVOS de ordem operacional	0,3663	0,3663	0,3663	0,3663	0,3663			0,3663	0,3663	0,3663	0,3663		0,3663	0,3663	2,32%
6.1.3	TAXA DE RISCO	0,0000	0,0000	0,0000	0,0000	0,0000	0,0000	0,0000	0,0000	0,0000	0,0000	0,0000	0,0000	0,0000	0,0000	0,00%
6.1.3.1	RISCO OPERACIONAL (EXCLUSIVO VEÍCULO HÍBRIDO)															
7	**AMORTIZAÇÃO**	0,2884	0,3371	0,4819	1,4158	1,5339	0,0000	0,0000	2,4427	2,1943	2,7877	2,5271	0,0000	4,0768	1,3558	8,58%
7.1	VEÍCULOS	0,2724	0,3169	0,4529	1,2965	1,4402	0,0000	0,0000	2,3091	2,0742	2,6352	2,3888	0,0000	3,8527	1,2777	8,09%
7.2	INSTALAÇÕES, EDIFICAÇÕES E EQUIPAMENTOS	0,0160	0,0202	0,0290	0,1193	0,0937			0,1336	0,1200	0,1526	0,1383		0,2241	0,0781	0,49%
8	**RENTABILIDADE JUSTA**	0,6607	0,5510	0,7972	1,9533	1,8514	0,0000	0,0000	2,5863	3,6329	2,6464	4,6829	0,0000	7,0646	1,9146	12,12%
8.1	VEÍCULOS	0,3339	0,2720	0,3930	0,8994	0,9156	0,0000	0,0000	1,3071	1,8361	1,3376	2,3668	0,0000	4,3942	0,9626	6,09%
8.1	IMPOSTOS EXCLUSIVOS - VEÍCULOS	0,1715	0,1397	0,2018	0,4619	0,4703			0,6714	0,9431	0,6870	1,2157		2,2570	0,4944	3,13%
8.2	INSTALAÇÕES, EDIFIC., EQUIPAM. E ALMOX	0,1026	0,0920	0,1337	0,3911	0,3076	0,0000	0,0000	0,4015	0,5640	0,4108	0,7271	0,0000	0,2732	0,3023	1,91%
8.2	IMPOSTOS EXCLUSIVOS - INSTALAÇÕES...	0,0527	0,0473	0,0687	0,2009	0,1580			0,2062	0,2897	0,2110	0,3734		0,1403	0,1553	0,98%
9	**IMPOSTOS, TAXAS E ARRE.**	0,7641	0,8513	0,9091	1,2707	1,2514	0,0000	0,0000	1,4847	1,4737	1,6154	1,4860	0,0000	1,6729	1,1693	7,40%
11	**DESCONTO INVESTIMENTO NÃO REALIZADO**	-0,7778	-0,2915	-0,4234		-0,3768			-1,2567	-1,9414	-0,8104	-4,1426			-1,0564	-6,69%
	BASE PARA TRIBUTOS	9,5301	10,6179	11,3385	15,8491	15,6086	0,0000	0,0000	18,5181	18,3809	20,1479	18,5350	0,0000	20,8656	14,5840	92,30%
9.1	**TRIBUTOS FEDERAIS**	0,1547	0,1723	0,1840	0,2572	0,2533	0,0000	0,0000	0,3005	0,2983	0,3270	0,3008	0,0000	0,3386	0,2367	1,50%
9.1.1	PIS .: 0,065%	0,0064	0,0072	0,0076	0,0107	0,0105	0,0000	0,0000	0,0125	0,0124	0,0136	0,0125	0,0000	0,0141	0,0098	0,06%
9.1.2	COFINS .: 0,300%	0,0296	0,0330	0,0353	0,0493	0,0486			0,0576	0,0572	0,0627	0,0577		0,0649	0,0454	0,29%
9.1.3	IMPOSTO FEDERAL - CPRB .: 1,20%	0,1186	0,1321	0,1411	0,1972	0,1942	0,0000	0,0000	0,2304	0,2287	0,2507	0,2306	0,0000	0,2596	0,1815	1,15%
9.2	**TRIBUTOS MUNICIPAIS**	0,6094	0,6790	0,7251	1,0135	0,9981	0,0000	0,0000	1,1842	1,1754	1,2884	1,1852	0,0000	1,3343	0,9326	5,90%
9.2.1	ISS .: 2,00%	0,1976	0,2202	0,2352	0,3287	0,3237	0,0000	0,0000	0,3841	0,3812	0,4179	0,3844	0,0000	0,4327	0,3025	1,91%
9.2.2	TAXA GERENCIAMENTO F.U.C .: 4,00%	0,4118	0,4588	0,4899	0,6848	0,6744			0,8001	0,7942	0,8705	0,8008		0,9015	0,6301	3,99%
10	**RECOMPOSIÇÃO DA DIFERENÇA DE CUSTO DE PESSOAL - FEVEREIRO**	0,0478	0,0478	0,0478	0,0478	0,0478	0,0000	0,0000	0,0478	0,0478	0,0478	0,0478	0,0000	0,0478	0,0478	0,30%
	CUSTO km TOTAL	10,3420	11,5170	12,2954	17,1676	16,9078	0,0000	0,0000	20,0506	19,9024	21,8111	20,0689	0,0000	22,5862	15,80106	100,00%
														PARTICIPAÇÃO DO LOTE 03 - CONSÓRCIO PIONEIRO PELO CUSTO/km :	35,642717%	

Exportado do Sistema Único de Protocolo 01-148182/2026 - por Carlos Eduardo Manika Matrícula 8[illegible] em 07/0[illegible]/26 às [illegible]:46

PREFEITURA MUNICIPAL DE CURITIBA — **SISTEMA**

URBS - URBANIZAÇÃO DE CURITIBA S.A — VALOR A PARTIR DE .: 01/06/2026

COMPOSIÇÃO DO CUSTO/km POR TIPO DE VEÍCULO - MEDIA - RIT DE CURITIBA - PLANILHA DE REMUNERAÇÃO DAS EMPRESAS — PMM MÉDIO

	FROTA OPERANTE	1	101	414	53	192	6	27	176	36	47	149	1	6	1.209				5.794,45
1	QUILOMETRAGEM MÉDIA MENSAL	5.700,53	889.263,28	2.475.394,85	300.425,76	1.035.380,17	28.938,76	136.764,00	898.693,44	149.092,86	276.624,03	759.227,25	6.163,72	43.822,16	7.005.490,818				
	ITENS DO CÁLCULO	MICRO	MICRO ESPECIAL	COMUM	PADRON	PADRON LD	PADRON DD	PADRON HÍBRIDO	ARTICULADO 18 m	ARTICULADO LD 18 m	ARTICULADO 20 m	BIARTICULADO	eCOMUM	ePADRON	Custo/km médio	Peso	Participação Tarifa	Custo Médio Mensal pela km
4	CUSTOS DEPENDENTES	1,7470	2,4404	2,9088	4,7203	4,9050	4,8451	4,8725	7,1381	6,4671	7,6377	7,7493	2,1551	2,1138	4,5914	30,36%	2,7536	32.165.075,74
4.1	COMBUSTÍVEL	1,2680	1,7175	1,9790	2,9736	2,9736	2,9734	2,1249	4,1408	4,1407	4,5443	4,8700	1,1661	1,1661	2,8740	19,00%	1,7236	20.133.518,39
4.2	LUBRIFICANTES	0,0507	0,0687	0,0792	0,1189	0,1189	0,1189	0,1275	0,1656	0,1656	0,1818	0,1948	0,0366	0,0366	0,1157	0,77%	0,0694	810.650,71
4.3	REAGENTE ARLA 32		0,0867	0,0528	0,0439	0,1189		0,1179	0,1331	0,1658	0,2101	0,1081			0,0920	0,61%	0,0552	644.682,75
4.4	RODAGEM	0,1636	0,2406	0,3130	0,3649	0,3649	0,3649	0,3649	0,4334	0,4334	0,4334	0,5116	0,3649	0,3649	0,3595	2,38%	0,2156	2.518.523,05
4.5	PEÇAS E ACESSÓRIOS e serviços de terceiros relativos à manutenção	0,2647	0,3269	0,4848	1,2190	1,3286	1,3878	1,6221	2,2652	1,5615	2,2681	2,0648	0,5875	0,5461	1,1401	7,54%	0,6838	7.987.239,35
4.6	BATERIAS							0,5152							0,0101	0,07%	0,0060	70.461,49
5	PESSOAL DE OPERAÇÃO E DE ADMINISTRAÇÃO, ENCARGOS E BENEFÍCIOS	6,8069	6,3514	6,4723	6,3740	6,4595	6,1852	6,7866	6,4519	6,3462	6,5048	6,5025	6,3229	6,4388	6,4550	42,68%	3,8713	45.220.126,90
5.1	PESSOAL OPERACIONAL	3,2911	3,0854	3,1393	3,0950	3,1337	3,0128	3,3099	3,1296	3,0837	3,1537	3,1529	3,0686	3,1244	3,1321	20,71%	1,8785	21.942.026,87
5.2	ENCARGOS SOCIAIS - 43,6213%	1,8380	1,7231	1,7532	1,7285	1,7501	1,6826	1,8485	1,7478	1,7221	1,7613	1,7608	1,7137	1,7449	1,7492	11,57%	1,0491	12.254.119,90
5.3	BENEFÍCIOS	1,1906	1,0883	1,1164	1,0942	1,1134	1,0472	1,1424	1,1127	1,0861	1,1242	1,1232	1,0880	1,1087	1,1116	7,35%	0,6666	7.787.073,82
5.3.1	CESTA BÁSICA	1,0440	0,9543	0,9789	0,9595	0,9763	0,9182	1,0075	0,9757	0,9524	0,9858	0,9849	0,9541	0,9722	0,9748	6,45%	0,5846	6.828.988,94
5.3.2	PLANO DE SAÚDE	0,1234	0,1128	0,1157	0,1134	0,1154	0,1085	0,1138	0,1153	0,1126	0,1165	0,1164	0,1128	0,1149	0,1151	0,76%	0,0690	806.347,55
5.3.3	SEGURO DE VIDA	0,0127	0,0116	0,0119	0,0117	0,0119	0,0112	0,0117	0,0118	0,0116	0,0120	0,0120	0,0116	0,0118	0,0118	0,08%	0,0071	82.869,83
5.3.4	ABONO SALARIAL	0,0105	0,0096	0,0099	0,0097	0,0099	0,0093	0,0094	0,0099	0,0096	0,0100	0,0099	0,0096	0,0098	0,0098	0,07%	0,0059	68.867,50
5.6	PESSOAL DE ADMINISTRAÇÃO	0,3455	0,3218	0,3281	0,3230	0,3274	0,3130	0,3433	0,3271	0,3215	0,3298	0,3297	0,3205	0,3264	0,3272	2,16%	0,1962	2.292.113,66
5.7	ENCARGOS SOCIAIS - 55,8477%	0,1417	0,1329	0,1352	0,1333	0,1349	0,1297	0,1425	0,1348	0,1328	0,1358	0,1358	0,1321	0,1345	0,1349	0,89%	0,0809	944.792,64
6	CUSTO DE ADMINISTRAÇÃO	0,8049	0,7474	0,7637	0,7511	0,7619	0,7226	1,5210	0,7620	0,7457	0,7683	0,7675	0,7501	0,7592	0,7754	5,13%	0,4651	5.432.221,62
6.1.1	DESPESAS ADMINISTRATIVAS	0,4386	0,4092	0,4170	0,4107	0,4162	0,3985	0,4373	0,4157	0,4089	0,4191	0,4190	0,4074	0,4149	0,4159	2,75%	0,2494	2.913.635,51
6.1.2	OUTROS CUSTOS ADMINISTRATIVOS de ordem operacional	0,3663	0,3382	0,3467	0,3404	0,3457	0,3241	0,3283	0,3462	0,3368	0,3492	0,3486	0,3427	0,3444	0,3448	2,28%	0,2068	2.415.266,27
6.1.3	TAXA DE RISCO							0,7555							0,0147	0,10%	0,0088	103.319,85
6.1.3.1	RISCO OPERACIONAL (EXCLUSIVO VEÍCULO HÍBRIDO)							0,7555							0,0147	0,10%	0,0088	103.319,85
7	AMORTIZAÇÃO	0,2884	0,3419	0,5316	1,3627	1,4575	1,5210	1,7970	2,4693	1,7051	2,4990	2,3748	5,0355	4,1593	1,2862	8,50%	0,7714	9.010.763,42
7.1	VEÍCULOS	0,2724	0,3234	0,5014	1,2636	1,3739	1,4541	1,6900	2,3403	1,6204	2,3604	2,2501	4,5636	3,8639	1,2146	8,03%	0,7285	8.509.156,83
7.2	INSTALAÇÕES, EDIFICAÇÕES E EQUIPAMENTOS	0,0160	0,0185	0,0302	0,0990	0,0836	0,0669	0,1070	0,1290	0,0848	0,1386	0,1247	0,4719	0,2954	0,0716	0,47%	0,0429	501.606,59
8	RENTABILIDADE JUSTA	0,6607	0,5667	0,8952	1,4738	1,7662	1,6285	2,4792	2,6497	2,8029	2,4513	4,4076	8,6467	7,2147	1,7949	11,87%	1,0765	12.574.471,54
8.1	VEÍCULOS	0,3339	0,2775	0,4412	0,6761	0,8741	0,8233	1,2532	1,3393	1,4168	1,2390	2,2278	5,1375	4,4069	0,9018	5,96%	0,5409	6.317.865,97
8.1	IMPOSTOS EXCLUSIVOS - VEÍCULOS	0,1715	0,1425	0,2265	0,3472	0,4488	0,4225	0,6433	0,6877	0,7274	0,6363	1,1440	2,6385	2,2628	0,4631	3,06%	0,2777	3.244.196,99
8.2	INSTALAÇÕES, EDIFIC., EQUIPAM. E ALMOX	0,1026	0,0970	0,1503	0,2977	0,2929	0,2529	0,3850	0,4114	0,4352	0,3806	0,6844	0,5752	0,3601	0,2841	1,88%	0,1704	1.990.366,11
8.2	IMPOSTOS EXCLUSIVOS - INSTALAÇÕES...	0,0527	0,0498	0,0772	0,1529	0,1504	0,1298	0,1976	0,2113	0,2235	0,1954	0,3514	0,2954	0,1849	0,1459	0,96%	0,0875	1.022.042,47
9	IMPOSTOS, TAXAS E ARRE.	0,7641	0,8330	0,8817	1,0537	1,1904	0,9783	1,3996	1,4360	1,3816	1,5642	1,4894	1,8368	1,6585	1,1192	7,40%	0,6712	7.840.449,82
11	DESCONTO INVESTIMENTO NÃO REALIZADO	-0,7778	-0,0582	-0,5744	-1,5393	-0,5024	-2,6999		-1,5604	-0,8352	-0,3507	-3,2246			-0,9437	-6,24%	-0,5660	-6.610.836,20
	BASE PARA TRIBUTOS	9,5301	10,3895	10,9971	13,1427	14,8476	12,2025	17,4563	17,9106	17,2318	19,5104	18,5772	22,9103	20,6859	13,9593	92,30%	8,3719	97.791.823,03
9.1	TRIBUTOS FEDERAIS	0,1547	0,1686	0,1785	0,2133	0,2410	0,1980	0,2833	0,2907	0,2796	0,3166	0,3015	0,3718	0,3357	0,2265	1,50%	0,1359	1.587.019,27
9.1.1	PIS .: 0,065%	0,0064	0,0070	0,0074	0,0089	0,0100	0,0082	0,0118	0,0121	0,0116	0,0132	0,0125	0,0154	0,0139	0,0094	0,06%	0,0056	65.914,54
9.1.2	COFINS .: 0,300%	0,0296	0,0323	0,0342	0,0409	0,0462	0,0380	0,0543	0,0557	0,0536	0,0607	0,0578	0,0713	0,0644	0,0434	0,29%	0,0260	304.220,95
9.1.3	IMPOSTO FEDERAL - CPRB .: 1,20%	0,1186	0,1293	0,1368	0,1635	0,1848	0,1518	0,2172	0,2229	0,2144	0,2428	0,2312	0,2851	0,2574	0,1737	1,15%	0,1042	1.216.883,78
9.2	TRIBUTOS MUNICIPAIS	0,6094	0,6644	0,7032	0,8404	0,9495	0,7803	1,1163	1,1453	1,1019	1,2476	1,1879	1,4650	1,3228	0,8926	5,90%	0,5354	6.253.430,55
9.2.1	ISS - 2,00%	0,1976	0,2155	0,2281	0,2726	0,3079	0,2531	0,3620	0,3715	0,3574	0,4046	0,3853	0,4751	0,4290	0,2895	1,91%	0,1736	2.028.139,64
9.2.2	TAXA DE GERENCIAMENTO - 4,00%	0,4118	0,4489	0,4752	0,5679	0,6415	0,5272	0,7542	0,7739	0,7445	0,8430	0,8027	0,9899	0,8938	0,6031	3,99%	0,3617	4.225.290,91
10	RECOMPOSIÇÃO DA DIFERENÇA DE CUSTO DE PESSOAL - FEVEREIRO	0,0478	0,0445	0,0453	0,0446	0,0453	0,0432	0,0435	0,0452	0,0444	0,0456	0,0456	0,0443	0,0451	0,0451	0,30%	0,0271	316.193,92
	CUSTO km TOTAL	10,3420	11,2670	11,9242	14,2410	16,0833	13,2241	18,8993	19,3918	18,6577	21,1202	20,1122	24,7914	22,3895	15,1236	100,00%	9,0702	105.948.466,78

PASSAGEIROS PREVISTO .:	11.680.920
IPK .:	1,6674
TARIFA TÉCNICA .:	**9,0702**

Exportado do Sistema Único de Protocolos - 01-148182/2026 - por Carlos Eduardo Mazuka - Matrícula 92454 em 18/10/2026 às 18:10:4

Protocolo 01-148182/2026 Anexo 6.2 - RESOLUÇÃO DIR 021 2026 TARIFA TÉCNICA JUNHO do Trâmite 6 ENCERRAMENTO - URBSSEG

ASSINADO DIGITALMENTE

Complementar Municipal nº. 57/2005 com as alterações da Lei Complementar Municipal n°. 59/2006, no Decreto Municipal nº. 1549/2006, Portaria Interministerial nº. 507/2011, Resolução nº. 61/2011 do Tribunal de Contas do Estado do Paraná e Manual de Prestação de Contas, no que lhe forem aplicáveis, e ainda com fundamento nos itens 12.1, 12.2, 12.3, 12.4, 12.5, 12.6 e 12.7 do Edital nº. 093/2023, assim, neste ato, fica:

NOTIFICADO

Conforme Portaria nº. 050/2026, publicada no Diário Oficial do Município nº. 119 de 01 de julho de 2026, tendo em vista a ***não realização do projeto cultural em sua totalidade***, as penalidades impostas são:

a. IMPEDIMENTO de figurar como participante, a qualquer título, de novos projetos pelo prazo de 02(dois) anos,

a. Multa de 2% (dois por cento) sobre o valor do projeto: Valor do Projeto R$ 20.000,00 (vinte mil reais)

•R$ 400,00 (quatrocentos reais);

O empreendedor deverá restituir a totalidade dos recursos repassados ao projeto aprovado: ***R$ 20.000,00 (vinte mil reais)***, corrigidos monetariamente a partir de 12 de janeiro de 2024, data referente ao crédito na conta corrente do projeto conforme extrato de conta corrente (mov.16.1).

Fundação Cultural de Curitiba, 27 de julho de 2026.

Cristiano Augusto Solis de Figueiredo Morrissy : Diretor Administrativo Financeiro

URBS - URBANIZAÇÃO DE CURITIBA S.A.

RESOLUÇÃO Nº 21

Fixa o custo/km e a tarifa técnica para remuneração das Concessionárias dos serviços de transporte público coletivo de passageiros de Curitiba, referente ao mês de junho de 2026.

A Diretoria da URBS – Urbanização de Curitiba S.A., no uso das atribuições previstas no artigo 26, inciso V, do Estatuto Social, no art. 20, incisos XIII e XIV do Decreto Municipal nº. 1.356, de 15 de dezembro de 2008, e tendo em vista os ajustes operacionais e demais informações formalizados no protocolo nº. 01-148182/2026.

RESOLVE:

Art. 1º. Definir, para o período compreendido entre os dias **01 de junho de 2026** a **30 de junho de 2026**, o **custo/km por tipo de veículo**, para cada consórcio, observada a respectiva proporção de participação na composição dos custos do Sistema, conforme disposto na tabela abaixo:

1-jun-26 CUSTO/km TOTAL

LOTES	MICRO	MICRO ESPECIAL	COMUM	PADRON	PADRON LD	PADRON DD	PADRON HÍBRIDO	ARTICULADO 18 m	ARTICULADO LD 18 m	ARTICULADO 20 m	BARTICULADO	eCOMUM	ePADRON	MÉDIA
LOTE 1	11,1383	11,1383	11,3970	13,3872	15,3281	13,2241	18,2662	17,9604	17,7207	20,5788	20,5788	0,0000	21,9684	14,2128
LOTE 2	11,3124	11,3124	11,9325	13,4577	15,8579	0,0000	21,0841	19,6444	20,0777	21,4166	19,8151	24,7914	22,6141	16,3068
LOTE 3	10,3420	11,5170	12,2954	17,1676	16,9078	0,0000	0,0000	20,0506	19,9024	21,8111	20,0689	0,0000	22,5862	16,8011
MÉDIA	**10,3420**	**11,2670**	**11,9242**	**14,2410**	**16,0833**	**13,2241**	**18,8993**	**19,3918**	**18,6577**	**21,1202**	**20,1122**	**24,7914**	**22,3895**	**15,1236**

PASSAGEIROS PREVISTO .:	11.680.020
IPK .:	1,6874
TARIFA TÉCNICA .:	9,0702

Documento do Sistema de Controle de Protocolos - 01-148182/2026 - por Carlos Eduardo Moreira - Matrícula 23454 em 27/08/2026 - 10:10:46

Protocolo 01-148182/2026 Anexo 6.2 - RESOLUÇÃO DIR 021 2026 TARIFA TÉCNICA JUNHO do Trâmite 6 ENCERRAMENTO - URBSSEG

Art. 2º. Fixar, para o período referido no artigo 1º, a **tarifa técnica** de remuneração das concessionárias dos serviços de transporte público coletivo de Curitiba em **R$ 9,0702 (nove reais, sete centavos e dois décimos de centavos)**.

Art. 3º. O valor do custo/km considerado na fixação da tarifa técnica foi apurado com base nas propostas comerciais apresentadas pelas Concessionárias no âmbito da licitação, em consonância com a metodologia prevista no ANEXO III do Edital da Concorrência Pública nº. 005/2009 e com os termos aditivos aos contratos de concessão.

Art. 4º. A composição do custo/km encontra-se detalhada no ANEXO desta Resolução, que a integra como se nela estivesse transcrita.

Art. 5º. Verificada, supervenientemente, a ocorrência de inconsistências no cálculo do custo/km, da tarifa técnica ou do valor da remuneração das concessionárias, a URBS promoverá, de ofício, às correções necessárias, efetuando o complemento de pagamento ou a retenção dos valores suficientes à recomposição do erário, nos termos contratuais.

Art. 6º. A fixação da **tarifa técnica** levou em consideração:

a. a programação operacional dos serviços definida pela AOC, que abrange a quilometragem, a demanda efetiva a ser transportada e a frota operante necessária à prevenção de aglomerações no interior dos veículos e nos terminais de integração, especialmente nos horários de pico;
b. a quantidade de dias úteis, sábados e domingos prevista para o mês;
c. a atualização do preço do diesel, nos termos da metodologia prevista na Cláusula Quarta do Termo Aditivo nº 8, aplicada sobre o preço apurado na pesquisa referente à semana de **24 de maio de 2026** a **30 de maio de 2026**; e
d. os reflexos no regime remuneratório decorrentes dos termos aditivos nº. 008/2022, nº. 009/2022, nº. 010/2024, nº. 011/2025 e nº. 012/2025.

Art. 7º. A vigência desta Resolução tem início na data da sua assinatura, cuja eficácia retroage a **01 de junho de 2026,** inclusive, ratificando-se todos os atos praticados até a data de sua publicação. Curitiba, 21 de julho de 2026. OGENY PEDRO MAIA NETO – Presidente, PEDRO HENRIQUE SCHERNER ROMANEL - Diretor Administrativo e Financeiro, ALDEMAR VENANCIO MARTINS NETO - Diretor de Urbanização, SERGIO LUIS DE OLIVEIRA - Diretor de Mobilidade Urbana, HELOISA RIBEIRO LOPES - Diretora Jurídica e de Integridade, ELCIO CASAGRANDE - Diretor de Planejamento e Desenvolvimento.

URBS - Urbanização de Curitiba S.A., 24 de julho de 2026.

Ogeny Pedro Maia Neto : Presidente da URBS - Urbanização de Curitiba S.A.

Exportado do Sistema Único da Prefeitura - 01-148182-2026 - por Carlos Eduardo Manika - Matrícula 69454 em 27/07/2026 - 16:10:46

Documento do Sistema Único de Protocolos - 01-148182/2026 - por Carlos Eduardo Manica Martins - 934.[illegible]10 - 27/07/2026 às 18:10:46

DIÁRIO OFICIAL ELETRÔNICO
ATOS DO MUNICÍPIO DE CURITIBA

PREFEITURA MUNICIPAL DE CURITIBA — **LOTE 01**

URBS - URBANIZAÇÃO DE CURITIBA S.A — VALOR A PARTIR DE 01/06/2026

COMPOSIÇÃO DO CUSTO/km PROJETADO POR TIPO DE VEÍCULO — **1º A**

	FROTA OPERANTE	0	50	123	22	57	6	19	41	17	6	31	0	2	374	
1	QUILOMETRAGEM MÉDIA MENSAL	0,00	440.907,13	688.871,41	119.568,09	317.432,65	28.938,76	106.039,29	206.737,67	87.437,28	55.420,24	184.305,56	0,00	14.613,78	2.250.271,87	
	ITENS DO CÁLCULO	MICRO	MICRO ESPECIAL	COMUM	PADRON	PADRON LD	PADRON DD	PADRON HÍBRIDO	ARTICULADO 18 m	ARTICULADO LD 18 m	ARTICULADO 20 m	BIARTICULADO	eCOMUM	ePADRON	Custo/km médio	Peso
4	**CUSTOS DEPENDENTES**	0,0000	2,4470	2,9255	4,7421	4,8426	4,8451	4,7221	7,1186	6,1796	6,8315	7,5276	0,0000	2,1135	4,2876	30,17%
4.1	COMBUSTÍVEL	0,0000	1,7174	1,9789	2,9734	2,9734	2,9734	2,1248	4,1405	4,1405	4,5440	4,8697	0,0000	1,1661	2,7177	19,12%
4.2	LUBRIFICANTES		0,0687	0,0792	0,1189	0,1189	0,1189	0,1275	0,1656	0,1656	0,1818	0,1948		0,0366	0,1106	0,78%
4.3	REAGENTE ARLA 32	0,0000	0,1030	0,0362	0,0135	0,1017	0,0000	0,1174	0,0808	0,1827	0,2272	0,1806	0,0000	0,0000	0,0868	0,61%
4.4	RODAGEM		0,2406	0,3130	0,3649	0,3649	0,3649	0,3649	0,4334	0,4334	0,4334	0,5116		0,3649	0,3473	2,44%
4.5	PEÇAS E ACESSÓRIOS e serviços de terceiros relativos à manutenção	0,0000	0,3172	0,5183	1,2713	1,2836	1,3878	1,4722	2,2982	1,2573	1,4451	1,7708	0,0000	0,5459	1,0008	7,04%
4.6	BATERIAS	0,0000	0,0000	0,0000	0,0000	0,0000	0,0000	0,5152	0,0000	0,0000	0,0000	0,0000	0,0000	0,0000	0,0243	0,17%
5	**PESSOAL DE OPERAÇÃO E DE ADMINISTRAÇÃO, ENCARGOS E BENEFÍCIOS**	0,0000	6,1852	6,1852	6,1852	6,1852	6,1852	6,7529	6,1852	6,1852	6,1852	6,1852	0,0000	6,1852	6,2120	43,71%
5.1	PESSOAL OPERACIONAL	0,0000	3,0128	3,0128	3,0128	3,0128	3,0128	3,2962	3,0128	3,0128	3,0128	3,0128	0,0000	3,0128	3,0261	21,29%
5.2	ENCARGOS SOCIAIS - 55,8477%		1,6826	1,6826	1,6826	1,6826	1,6826	1,8408	1,6826	1,6826	1,6826	1,6826		1,6826	1,6900	11,89%
5.3	**BENEFÍCIOS**	0,0000	1,0472	1,0472	1,0472	1,0472	1,0472	1,1325	1,0472	1,0472	1,0472	1,0472	0,0000	1,0472	1,0512	7,40%
5.3.1	CESTA BÁSICA		0,9182	0,9182	0,9182	0,9182	0,9182	0,9987	0,9182	0,9182	0,9182	0,9182		0,9182	0,9220	6,49%
5.3.2	PLANO DE SAÚDE	0,0000	0,1085	0,1085	0,1085	0,1085	0,1085	0,1128	0,1085	0,1085	0,1085	0,1085	0,0000	0,1085	0,1087	0,76%
5.3.3	SEGURO DE VIDA		0,0112	0,0112	0,0112	0,0112	0,0112	0,0116	0,0112	0,0112	0,0112	0,0112		0,0112	0,0112	0,08%
5.3.4	ABONO SALARIAL	0,0000	0,0093	0,0093	0,0093	0,0093	0,0093	0,0093	0,0093	0,0093	0,0093	0,0093	0,0000	0,0093	0,0093	0,07%
5.6	PESSOAL DE ADMINISTRAÇÃO		0,3130	0,3130	0,3130	0,3130	0,3130	0,3414	0,3130	0,3130	0,3130	0,3130		0,3130	0,3144	2,21%
5.7	ENCARGOS SOCIAIS - 55,8477%		0,1297	0,1297	0,1297	0,1297	0,1297	0,1419	0,1297	0,1297	0,1297	0,1297		0,1297	0,1303	0,92%
6	**CUSTO DE ADMINISTRAÇÃO**	0,0000	0,7226	0,7226	0,7226	0,7226	0,7226	1,5146	0,7226	0,7226	0,7226	0,7226	0,0000	0,7226	0,7599	5,35%
6.1	DESPESAS ADMINISTRATIVAS	0,0000	0,3985	0,3985	0,3985	0,3985	0,3985	0,4351	0,3985	0,3985	0,3985	0,3985	0,0000	0,3985	0,4003	2,82%
6.2	OUTROS CUSTOS ADMINISTRATIVOS de ordem operacional		0,3241	0,3241	0,3241	0,3241	0,3241	0,3241	0,3241	0,3241	0,3241	0,3241		0,3241	0,3241	2,28%
6.3	TAXA DE RISCO	0,0000	0,0000	0,0000	0,0000	0,0000	0,0000	0,7555	0,0000	0,0000	0,0000	0,0000	0,0000	0,0000	0,0356	0,25%
6.3.1	RISCO OPERACIONAL (EXCLUSIVO VEÍCULO LIBERADO)							0,7555							0,0356	0,25%
7	**AMORTIZAÇÃO**	0,0000	0,3425	0,5710	1,4156	1,4143	1,5210	1,6310	2,5199	1,3786	1,7291	2,0491	0,0000	4,1254	1,1353	7,99%
7.1	VEÍCULOS	0,0000	0,3260	0,5430	1,3320	1,3449	1,4541	1,5339	2,4086	1,3177	1,6261	1,9586	0,0000	3,8622	1,0796	7,60%
7.2	INSTALAÇÕES, EDIFICAÇÕES E EQUIPAMENTOS		0,0165	0,0280	0,0835	0,0695	0,0669	0,0971	0,1113	0,0609	0,1029	0,0905		0,2632	0,0557	0,39%
8	**RENTABILIDADE JUSTA**	0,0000	0,5742	0,9701	1,3879	1,7261	1,6285	2,2499	2,7510	2,2876	2,1604	3,7782	0,0000	7,1811	1,6032	11,28%
8.1	VEÍCULOS	0,0000	0,2786	0,4775	0,6462	0,8543	0,8233	1,1374	1,3908	1,1413	1,0921	1,9100	0,0000	4,4050	0,8039	5,66%
8.3	IMPOSTOS EXCLUSIVOS - VEÍCULOS		0,1430	0,2451	0,3316	0,4385	0,4225	0,5837	0,7138	0,5858	0,5605	0,9803		2,2607	0,4126	2,90%
8.2	INSTALAÇÕES, EDIFIC., EQUIPAM. E ALMOX	0,0000	0,1008	0,1636	0,2710	0,2863	0,2529	0,3494	0,4272	0,3506	0,3355	0,5868	0,0000	0,3208	0,2556	1,80%
8.3	IMPOSTOS EXCLUSIVOS - INSTALAÇÕES...		0,0517	0,0839	0,1391	0,1470	0,1298	0,1793	0,2193	0,1799	0,1722	0,3011		0,1646	0,1312	0,92%
9	**IMPOSTOS, TAXAS E ARREN.**	0,0000	0,8235	0,8427	0,9904	1,1345	0,9783	1,3526	1,3299	1,3121	1,4134	1,5242	0,0000	1,6274	1,0517	7,40%
11	**DESCONTO INVESTIMENTO NÃO REALIZADO**			-0,8634	-2,0999	-0,7404	-2,6999		-2,7101	-0,3582		-1,2513			-0,8804	-6,19%
	BASE PARA TRIBUTOS	0,0000	10,2716	10,5111	12,3535	14,1504	12,2025	16,8704	16,5873	16,3654	17,6288	19,0114	0,0000	20,2978	13,1176	92,30%
9.1	**TRIBUTOS FEDERAIS**	0,0000	0,1667	0,1706	0,2005	0,2296	0,1980	0,2738	0,2692	0,2656	0,2861	0,3085	0,0000	0,3294	0,2129	1,50%
9.1.1	PIS .: 0,065%	0,0000	0,0069	0,0071	0,0083	0,0095	0,0082	0,0114	0,0112	0,0110	0,0119	0,0128	0,0000	0,0137	0,0088	0,06%
9.1.2	COFINS .: 0,300%		0,0320	0,0327	0,0384	0,0440	0,0380	0,0525	0,0516	0,0509	0,0548	0,0591		0,0631	0,0408	0,29%
9.1.3	IMPOSTO FEDERAL - CPRB .: 1,20%	0,0000	0,1278	0,1308	0,1537	0,1761	0,1518	0,2099	0,2064	0,2036	0,2194	0,2366	0,0000	0,2526	0,1632	1,15%
9.2	**TRIBUTOS MUNICIPAIS**	0,0000	0,6568	0,6721	0,7900	0,9049	0,7803	1,0788	1,0607	1,0465	1,1273	1,2157	0,0000	1,2980	0,8388	5,90%
9.2.1	ISS .: 2,00%		0,2130	0,2180	0,2562	0,2935	0,2531	0,3499	0,3440	0,3394	0,3656	0,3943		0,4210	0,2721	1,91%
9.2.2	TAXA GERENCIAMENTO F.U.C .: 4,00%		0,4438	0,4542	0,5338	0,6114	0,5272	0,7289	0,7167	0,7071	0,7617	0,8214		0,8770	0,5668	3,99%
10	**RECOMPOSIÇÃO DA DIFERENÇA DE CUSTO DE PESSOAL - FEVEREIRO**	0,0000	0,0432	0,0432	0,0432	0,0432	0,0432	0,0432	0,0432	0,0432	0,0432	0,0432	0,0000	0,0432	0,0432	0,30%
	CUSTO km TOTAL	0,0000	11,1383	11,3970	13,3872	15,3281	13,2241	18,2662	17,9604	17,7207	19,0854	20,5788	0,0000	21,9684	14,21256	100,00%
														PARTICIPAÇÃO DO LOTE 01 - CONSÓRCIO PONTUAL PELO CUSTO/km :	30,186492%	

Protocolo 01-148182/2026 Anexo 6.2 - RESOLUÇÃO DIR 021 2026 TARIFA TÉCNICA JUNHO do Trâmite 6 ENCERRAMENTO - URBSSEG

Protocolo 01-148182/2026 Anexo 6.2 - RESOLUÇÃO DIR 021 2026 TARIFA TÉCNICA JUNHO do Trâmite 6 ENCERRAMENTO - URBSSEG

Documento do Sistema Único de Protocolos - 01-148182/2026 - Por Carlos Eduardo Hanitz Matos 834.[illegible]-[illegible] em 27/07/2026 às 18:10:46

DIÁRIO OFICIAL ELETRÔNICO
ATOS DO MUNICÍPIO DE CURITIBA

PREFEITURA MUNICIPAL DE CURITIBA — **LOTE 02**

URBS - URBANIZAÇÃO DE CURITIBA S.A — VALOR A PARTIR DE .: VALOR A PARTIR DE .: 01/06/2026

COMPOSIÇÃO DO CUSTO/km PROJETADO POR TIPO DE VEÍCULO — **1º A**

	FROTA OPERANTE	0	31	145	19	60	0	8	77	9	18	48	1	2	418	
	FROTA OPERANTE EXCLUSIVA SÁBADO (DOUBLE DECK)															
1	QUILOMETRAGEM MÉDIA MENSAL	0,00	270.691,35	826.865,97	115.153,66	335.497,66	0,00	30.724,71	393.680,99	29.626,37	101.510,40	240.847,80	6.163,72	14.558,69	2.365.321,32	
	ITENS DO CÁLCULO	MICRO	MICRO ESPECIAL	COMUM	PADRON	PADRON LD	PADRON DD	PADRON HIBRIDO	ARTICULADO 18 m	ARTICULADO LD 18 m	ARTICULADO 20 m	BIARTICULADO	eCOMUM	ePADRON	Custo/km médio	Peso
4	**CUSTOS DEPENDENTES**	0,0000	2,4499	2,9357	4,6134	4,8691	0,0000	5,3918	7,1516	6,8657	7,7541	7,7714	2,1551	2,1156	4,7120	30,79%
4.1	COMBUSTÍVEL	0,0000	1,7176	1,9791	2,9737	2,9737	0,0000	2,1250	4,1409	4,1409	4,5444	4,8701	1,1661	1,1661	2,9248	19,11%
4.2	LUBRIFICANTES	0,0000	0,0687	0,0792	0,1189	0,1189	0,0000	0,1275	0,1656	0,1656	0,1818	0,1948	0,0366	0,0366	0,1175	0,77%
4.3	REAGENTE ARLA 32	0,0000	0,0886	0,0594	0,0157	0,1239	0,0000	0,1195	0,1506	0,1610	0,2272	0,0964			0,0974	0,64%
4.4	RODAGEM	0,0000	0,2407	0,3131	0,3649	0,3649	0,0000	0,3649	0,4335	0,4335	0,4335	0,5117	0,3649	0,3649	0,3627	2,37%
4.5	PEÇAS E ACESSÓRIOS e serviços de terceiros relativos à manutenção	0,0000	0,3344	0,5080	1,1402	1,2876	0,0000	2,1396	2,2610	1,9647	2,3672	2,0984	0,5875	0,5480	1,2029	7,86%
4.6	BATERIAS	0,0000	0,0000	0,0000	0,0000	0,0000	0,0000	0,5152	0,0000	0,0000	0,0000	0,0000	0,0000	0,0000	0,0067	0,04%
5	**PESSOAL DE OPERAÇÃO E DE ADMINISTRAÇÃO, ENCARGOS E BENEFÍCIOS**	0,0000	6,3229	6,3229	6,3229	6,3229	0,0000	6,9029	6,3229	6,3229	6,3229	6,3229	6,3229	6,3229	6,3305	41,36%
5.1	PESSOAL OPERACIONAL	0,0000	3,0686	3,0686	3,0686	3,0686	0,0000	3,3572	3,0686	3,0686	3,0686	3,0686	3,0686	3,0686	3,0723	20,07%
5.2	ENCARGOS SOCIAIS - 55,8477%	0,0000	1,7137	1,7137	1,7137	1,7137	0,0000	1,8749	1,7137	1,7137	1,7137	1,7137	1,7137	1,7137	1,7158	11,21%
5.3	**BENEFÍCIOS**	0,0000	1,0880	1,0880	1,0880	1,0880	0,0000	1,1767	1,0880	1,0880	1,0880	1,0880	1,0880	1,0880	1,0892	7,12%
5.3.1	CESTA BÁSICA	0,0000	0,9541	0,9541	0,9541	0,9541	0,0000	1,0377	0,9541	0,9541	0,9541	0,9541	0,9541	0,9541	0,9552	6,24%
5.3.2	PLANO DE SAÚDE	0,0000	0,1128	0,1128	0,1128	0,1128	0,0000	0,1173	0,1128	0,1128	0,1128	0,1128	0,1128	0,1128	0,1128	0,74%
5.3.3	SEGURO DE VIDA	0,0000	0,0116	0,0116	0,0116	0,0116	0,0000	0,0121	0,0116	0,0116	0,0116	0,0116	0,0116	0,0116	0,0116	0,08%
5.3.4	ABONO SALARIAL	0,0000	0,0096	0,0096	0,0096	0,0096	0,0000	0,0096	0,0096	0,0096	0,0096	0,0096	0,0096	0,0096	0,0096	0,06%
5.6	PESSOAL DE ADMINISTRAÇÃO	0,0000	0,3205	0,3205	0,3205	0,3205	0,0000	0,3496	0,3205	0,3205	0,3205	0,3205	0,3205	0,3205	0,3209	2,10%
5.7	ENCARGOS SOCIAIS - 55,8477%	0,0000	0,1321	0,1321	0,1321	0,1321	0,0000	0,1446	0,1321	0,1321	0,1321	0,1321	0,1321	0,1321	0,1323	0,86%
6	**CUSTO DE ADMINISTRAÇÃO**	0,0000	0,7501	0,7501	0,7501	0,7501	0,0000	1,5429	0,7501	0,7501	0,7501	0,7501	0,7501	0,7501	0,7604	4,97%
6.1.1	DESPESAS ADMINISTRATIVAS	0,0000	0,4074	0,4074	0,4074	0,4074	0,0000	0,4448	0,4074	0,4074	0,4074	0,4074	0,4074	0,4074	0,4079	2,66%
6.1.2	OUTROS CUSTOS ADMINISTRATIVOS de ordem operacional	0,0000	0,3427	0,3427	0,3427	0,3427	0,0000	0,3427	0,3427	0,3427	0,3427	0,3427	0,3427	0,3427	0,3427	2,24%
6.1.3	TAXA DE RISCO	0,0000	0,0000	0,0000	0,0000	0,0000	0,0000	0,7555	0,0000	0,0000	0,0000	0,0000	0,0000	0,0000	0,0098	0,06%
6.1.3.1	RISCO OPERACIONAL (EXCLUSIVO VEÍCULO híbrido)	0,0000	0,0000	0,0000	0,0000	0,0000	0,0000	0,7555	0,0000	0,0000	0,0000	0,0000	0,0000	0,0000	0,0098	0,06%
7	**AMORTIZAÇÃO**	0,0000	0,3440	0,5564	1,2775	1,4112	0,0000	2,3701	2,4629	2,1401	2,5789	2,4128	5,0355	4,2764	1,3296	8,69%
7.1	VEÍCULOS	0,0000	0,3233	0,5231	1,1739	1,3257	0,0000	2,2290	2,3281	2,0230	2,4373	2,2808	4,5636	3,8768	1,2794	8,36%
7.2	INSTALAÇÕES, EDIFICAÇÕES E EQUIPAMENTOS	0,0000	0,0207	0,0333	0,1036	0,0855	0,0000	0,1411	0,1348	0,1171	0,1415	0,1321	0,4719	0,3996	0,0801	0,52%
8	**RENTABILIDADE JUSTA**	0,0000	0,5648	0,9466	1,2895	1,7070	0,0000	3,2705	2,6446	3,5146	2,3801	4,5074	8,6467	7,4296	1,8565	12,13%
8.1	VEÍCULOS	0,0000	0,2792	0,4669	0,5798	0,8455	0,0000	1,6530	1,3366	1,7764	1,2030	2,2782	5,1375	4,4216	0,9337	6,10%
8.1	IMPOSTOS EXCLUSIVOS - VEÍCULOS	0,0000	0,1434	0,2398	0,2978	0,4342	0,0000	0,8489	0,6865	0,9123	0,6178	1,1700	2,6385	2,2708	0,4795	3,13%
8.2	INSTALAÇÕES, EDIFIC., EQUIPAM. E ALMOX	0,0000	0,0940	0,1585	0,2722	0,2823	0,0000	0,5078	0,4106	0,5457	0,3695	0,6999	0,5752	0,4871	0,2929	1,91%
8.2	IMPOSTOS EXCLUSIVOS - INSTALAÇÕES...	0,0000	0,0483	0,0814	0,1398	0,1450	0,0000	0,2608	0,2109	0,2803	0,1898	0,3594	0,2954	0,2501	0,1504	0,98%
9	**IMPOSTOS, TAXAS E ANEEL**	0,0000	0,8364	0,8824	0,9956	1,1737	0,0000	1,5617	1,4548	1,4870	1,5863	1,4675	1,8368	1,6752	1,1329	7,40%
11	**DESCONTO INVESTIMENTO NÃO REALIZADO**			-0,5089	-1,8355	-0,4205			-1,1867	-1,0470		-3,4612			-0,8899	-5,81%
	BASE PARA TRIBUTOS	0,0000	10,4318	11,0058	12,4179	14,6399	0,0000	19,4782	18,1453	18,5464	19,7850	18,3034	22,9103	20,8947	14,1289	92,31%
9.1	**TRIBUTOS FEDERAIS**	0,0000	0,1693	0,1786	0,2015	0,2376	0,0000	0,3161	0,2945	0,3010	0,3211	0,2970	0,3718	0,3391	0,2293	1,50%
9.1.1	PIS .: 0,065%	0,0000	0,0070	0,0074	0,0084	0,0099	0,0000	0,0131	0,0122	0,0125	0,0133	0,0123	0,0154	0,0141	0,0095	0,06%
9.1.2	COFINS .: 0,300%	0,0000	0,0325	0,0342	0,0386	0,0455	0,0000	0,0606	0,0564	0,0577	0,0616	0,0569	0,0713	0,0650	0,0440	0,29%
9.1.3	IMPOSTO FEDERAL - CPRB .: 1,20%	0,0000	0,1298	0,1370	0,1545	0,1822	0,0000	0,2424	0,2258	0,2308	0,2462	0,2278	0,2851	0,2600	0,1758	1,15%
9.2	**TRIBUTOS MUNICIPAIS**	0,0000	0,6671	0,7038	0,7941	0,9362	0,0000	1,2456	1,1603	1,1860	1,2652	1,1704	1,4650	1,3361	0,9035	5,90%
9.2.1	ISS .: 2,00%	0,0000	0,2163	0,2283	0,2575	0,3036	0,0000	0,4040	0,3763	0,3846	0,4103	0,3796	0,4751	0,4333	0,2930	1,91%
9.2.2	TAXA GERENCIAMENTO F.U.C .: 4,00%	0,0000	0,4507	0,4755	0,5365	0,6325	0,0000	0,8416	0,7840	0,8013	0,8549	0,7908	0,9899	0,9028	0,6105	3,99%
10	**RECOMPOSIÇÃO DA DIFERENÇA DE CUSTO DE PESSOAL - FEVEREIRO**	0,0000	0,0443	0,0443	0,0443	0,0443	0,0000	0,0443	0,0443	0,0443	0,0443	0,0443	0,0443	0,0443	0,0443	0,29%
	CUSTO km TOTAL	0,0000	11,3124	11,9325	13,4577	15,8579	0,0000	21,0841	19,6444	20,0777	21,4166	19,8151	24,7914	22,6141	15,30592	100,00%

PARTICIPAÇÃO DO LOTE 02 - CONSÓRCIO TRANSBUS PELO CUSTO/km : 34,170791%

DIÁRIO OFICIAL ELETRÔNICO
ATOS DO MUNICÍPIO DE CURITIBA

PREFEITURA MUNICIPAL DE CURITIBA — **LOTE 03**

URBS - URBANIZAÇÃO DE CURITIBA S.A — VALOR A PARTIR DE .: 01/06/2026

COMPOSIÇÃO DO CUSTO/km PROPOSTOS POR TIPO DE VEÍCULO — **1º A**

	FROTA OPERANTE	1	20	146	12	75	0	0	58	10	23	70	0	2	417	-
	FROTA OPERANTE EXCLUSIVA SÁBADO (DOUBLE DECK)															
1	QUILOMETRAGEM MÉDIA MENSAL	5.700,53	177.664,81	959.657,47	65.704,01	382.449,86	0,00	0,00	298.274,78	32.029,21	119.693,39	334.073,89	0,00	14.649,69	2.389.897,63	
	ITENS DO CÁLCULO	MICRO	MICRO ESPECIAL	COMUM	PADRON	PADRON LD	PADRON DD	PADRON HÍBRIDO	ARTICULADO 18 m	ARTICULADO LD 18 m	ARTICULADO 20 m	BIARTICULADO	eCOMUM	ePADRON	Custo/km médio	Peso
4	CUSTOS DEPENDENTES	1,7470	2,4094	2,8709	4,8682	4,9882	0,0000	0,0000	7,1340	6,8332	7,9124	7,8557	0,0000	2,1122	4,7581	30,11%
4.1	COMBUSTÍVEL	1,2680	1,7175	1,9790	2,9736	2,9736	0,0000	0,0000	4,1408	4,1408	4,5443	4,8700	0,0000	1,1661	2,9708	18,80%
4.2	LUBRIFICANTES	0,0507	0,0687	0,0792	0,1189	0,1189	0,0000	0,0000	0,1656	0,1656	0,1818	0,1948	0,0000	0,0366	0,1188	0,75%
4.3	REAGENTE ARLA 32	0,0000	0,0429	0,0590	0,1487	0,1289	0,0000	0,0000	0,1464	0,1242	0,1877	0,0765	0,0000	0,0000	0,0916	0,58%
4.4	RODAGEM	0,1636	0,2407	0,3131	0,3649	0,3649	0,0000	0,0000	0,4334	0,4334	0,4334	0,5116	0,0000	0,3649	0,3678	2,33%
4.5	PEÇAS E ACESSÓRIOS e serviços de terceiros relativos à manutenção	0,2647	0,3396	0,4407	1,2620	1,4019	0,0000	0,0000	2,2478	2,0192	2,5651	2,2028	0,0000	0,5446	1,2092	7,65%
4.6	BATERIAS	0,0000	0,0000	0,0000	0,0000	0,0000	0,0000	0,0000	0,0000	0,0000	0,0000	0,0000	0,0000	0,0000	0,0000	
5	PESSOAL DE OPERAÇÃO E DE ADMINISTRAÇÃO, ENCARGOS E BENEFÍCIOS	6,8069	6,8069	6,8069	6,8069	6,8069	0,0000	0,0000	6,8069	6,8069	6,8069	6,8069	0,0000	6,8069	6,8069	43,08%
5.1	PESSOAL OPERACIONAL	3,2911	3,2911	3,2911	3,2911	3,2911	0,0000	0,0000	3,2911	3,2911	3,2911	3,2911	0,0000	3,2911	3,2911	20,83%
5.2	ENCARGOS SOCIAIS - 55,8477%	1,8380	1,8380	1,8380	1,8380	1,8380	0,0000	0,0000	1,8380	1,8380	1,8380	1,8380	0,0000	1,8380	1,8380	11,63%
5.3	BENEFÍCIOS	1,1906	1,1906	1,1906	1,1906	1,1906	0,0000	0,0000	1,1906	1,1906	1,1906	1,1906	0,0000	1,1906	1,1906	7,53%
5.3.1	CESTA BÁSICA	1,0440	1,0440	1,0440	1,0440	1,0440	0,0000	0,0000	1,0440	1,0440	1,0440	1,0440	0,0000	1,0440	1,0440	6,61%
5.3.2	PLANO DE SAÚDE	0,1234	0,1234	0,1234	0,1234	0,1234	0,0000	0,0000	0,1234	0,1234	0,1234	0,1234	0,0000	0,1234	0,1234	0,78%
5.3.3	SEGURO DE VIDA	0,0127	0,0127	0,0127	0,0127	0,0127	0,0000	0,0000	0,0127	0,0127	0,0127	0,0127	0,0000	0,0127	0,0127	0,08%
5.3.4	ABONO SALARIAL	0,0105	0,0105	0,0105	0,0105	0,0105	0,0000	0,0000	0,0105	0,0105	0,0105	0,0105	0,0000	0,0105	0,0105	0,07%
5.6	PESSOAL DE ADMINISTRAÇÃO	0,3455	0,3455	0,3455	0,3455	0,3455	0,0000	0,0000	0,3455	0,3455	0,3455	0,3455	0,0000	0,3455	0,3455	2,19%
5.7	ENCARGOS SOCIAIS - 55,8477%	0,1417	0,1417	0,1417	0,1417	0,1417	0,0000	0,0000	0,1417	0,1417	0,1417	0,1417	0,0000	0,1417	0,1417	0,90%
6	CUSTO DE ADMINISTRAÇÃO	0,8049	0,8049	0,8049	0,8049	0,8049	0,0000	0,0000	0,8049	0,8049	0,8049	0,8049	0,0000	0,8049	0,8049	5,09%
6.1.1	DESPESAS ADMINISTRATIVAS	0,4386	0,4386	0,4386	0,4386	0,4386	0,0000	0,0000	0,4386	0,4386	0,4386	0,4386	0,0000	0,4386	0,4386	2,78%
6.1.2	OUTROS CUSTOS ADMINISTRATIVOS de ordem operacional	0,3663	0,3663	0,3663	0,3663	0,3663	0,0000	0,0000	0,3663	0,3663	0,3663	0,3663	0,0000	0,3663	0,3663	2,32%
6.1.3	TAXA DE RISCO	0,0000	0,0000	0,0000	0,0000	0,0000	0,0000	0,0000	0,0000	0,0000	0,0000	0,0000	0,0000	0,0000	0,0000	0,00%
6.1.3.1	RISCO OPERACIONAL (EXCLUSIVO VEÍCULO HÍBRIDO)															
7	AMORTIZAÇÃO	0,2884	0,3371	0,4619	1,4156	1,5339	0,0000	0,0000	2,4427	2,1943	2,7877	2,5271	0,0000	4,0768	1,3558	8,58%
7.1	VEÍCULOS	0,2724	0,3169	0,4529	1,2965	1,4402	0,0000	0,0000	2,3091	2,0742	2,6352	2,3888	0,0000	3,8527	1,2777	8,09%
7.2	INSTALAÇÕES, EDIFICAÇÕES E EQUIPAMENTOS	0,0160	0,0202	0,0290	0,1193	0,0937	0,0000	0,0000	0,1336	0,1200	0,1526	0,1383	0,0000	0,2241	0,0781	0,49%
8	RENTABILIDADE JUSTA	0,6607	0,5510	0,7972	1,9533	1,8514	0,0000	0,0000	2,5863	3,6329	2,6464	4,6829	0,0000	7,0646	1,9146	12,12%
8.1	VEÍCULOS	0,3339	0,2720	0,3930	0,8994	0,9156	0,0000	0,0000	1,3071	1,8361	1,3376	2,3668	0,0000	4,3942	0,9626	6,09%
8.1	IMPOSTOS EXCLUSIVOS - VEÍCULOS	0,1715	0,1397	0,2018	0,4619	0,4703	0,0000	0,0000	0,6714	0,9431	0,6870	1,2157	0,0000	2,2570	0,4944	3,13%
8.2	INSTALAÇÕES, EDIFIC., EQUIPAM. E ALMOX	0,1026	0,0920	0,1337	0,3911	0,3076	0,0000	0,0000	0,4015	0,5640	0,4108	0,7271	0,0000	0,2732	0,3023	1,91%
8.2	IMPOSTOS EXCLUSIVOS - INSTALAÇÕES...	0,0527	0,0473	0,0687	0,2009	0,1580	0,0000	0,0000	0,2062	0,2897	0,2110	0,3734	0,0000	0,1403	0,1553	0,98%
9	IMPOSTOS, TAXAS E ARREL	0,7641	0,8513	0,9091	1,2707	1,2514	0,0000	0,0000	1,4847	1,4737	1,6154	1,4860	0,0000	1,6729	1,1693	7,40%
11	DESCONTO INVESTIMENTO NÃO REALIZADO	-0,7778	-0,2915	-0,4234		-0,3768	0,0000	0,0000	-1,2567	-1,9414	-0,8104	-4,1426	0,0000		-1,0564	-6,69%
	BASE PARA TRIBUTOS	9,5301	10,6179	11,3385	15,8491	15,6086	0,0000	0,0000	18,5181	18,3809	20,1479	18,5350	0,0000	20,8656	14,5840	92,30%
9.1	TRIBUTOS FEDERAIS	0,1547	0,1723	0,1840	0,2572	0,2533	0,0000	0,0000	0,3005	0,2983	0,3270	0,3008	0,0000	0,3386	0,2367	1,50%
9.1.1	PIS .: 0,065%	0,0064	0,0072	0,0076	0,0107	0,0105	0,0000	0,0000	0,0125	0,0124	0,0136	0,0125	0,0000	0,0141	0,0098	0,06%
9.1.2	COFINS .: 0,300%	0,0296	0,0330	0,0353	0,0493	0,0486	0,0000	0,0000	0,0576	0,0572	0,0627	0,0577	0,0000	0,0649	0,0454	0,29%
9.1.3	IMPOSTO FEDERAL - CPRB .: 1,20%	0,1186	0,1321	0,1411	0,1972	0,1942	0,0000	0,0000	0,2304	0,2287	0,2507	0,2306	0,0000	0,2596	0,1815	1,15%
9.2	TRIBUTOS MUNICIPAIS	0,6094	0,6790	0,7251	1,0135	0,9981	0,0000	0,0000	1,1842	1,1754	1,2884	1,1852	0,0000	1,3343	0,9326	5,90%
9.2.1	ISS .: 2,00%	0,1976	0,2202	0,2352	0,3287	0,3237	0,0000	0,0000	0,3841	0,3812	0,4179	0,3844	0,0000	0,4327	0,3025	1,91%
9.2.2	TAXA GERENCIAMENTO F.U.C .: 4,00%	0,4118	0,4588	0,4899	0,6848	0,6744	0,0000	0,0000	0,8001	0,7942	0,8705	0,8008	0,0000	0,9015	0,6301	3,99%
10	RECOMPOSIÇÃO DA DIFERENÇA DE CUSTO DE PESSOAL - FEVEREIRO	0,0478	0,0478	0,0478	0,0478	0,0478	0,0000	0,0000	0,0478	0,0478	0,0478	0,0478	0,0000	0,0478	0,0478	0,30%
	CUSTO km TOTAL	10,3420	11,5170	12,2954	17,1676	16,9078	0,0000	0,0000	20,0506	19,9024	21,8111	20,0689	0,0000	22,5862	15,80106	100,00%

PARTICIPAÇÃO DO LOTE 03 - CONSÓRCIO PIONEIRO PELO CUSTO/km : 35,642717%

Documento Assinado Digitalmente

Documento do Sistema Único de Protocolos – 01-148182/2026 - por Carlos Eduardo Dunikowski Martins 034.947.079-26 às 18:10:46

Protocolo 01-148182/2026 Anexo 6.2 - RESOLUÇÃO DIR 021 2026 TARIFA TÉCNICA JUNHO do Trâmite 6 ENCERRAMENTO - URBSSEG

DIÁRIO OFICIAL ELETRÔNICO
ATOS DO MUNICÍPIO DE CURITIBA

PREFEITURA MUNICIPAL DE CURITIBA — **SISTEMA**

URBS - URBANIZAÇÃO DE CURITIBA S.A — VALOR A PARTIR DE .: 01/06/2026

COMPOSIÇÃO DO CUSTO/km POR TIPO DE VEÍCULO - MEDIA - RIT DE CURITIBA - PLANILHA DE REMUNERAÇÃO DAS EMPRESAS — PMM MÉDIO

		MICRO	MICRO ESPECIAL	COMUM	PADRON	PADRON LD	PADRON DD	PADRON MÉRIDIO	ARTICULADO 18 m	ARTICULADO LD 18 m	ARTICULADO 20 m	BIARTICULADO	eCOMUM	ePADRON	Custo/km médio	Peso	Participação Tarifa	Custo Médio Mensal pela km
	FROTA OPERANTE	1	101	414	53	102	6	27	176	36	47	149	1	6	1.209			5.794,45
1	QUILOMETRAGEM MÉDIA MENSAL	5.700,53	889.263,28	2.475.394,85	300.425,76	1.035.380,17	28.938,76	136.764,00	898.693,44	149.092,86	276.624,03	759.227,25	6.163,72	43.822,16	7.005.490,818			
	ITENS DO CÁLCULO	MICRO	MICRO ESPECIAL	COMUM	PADRON	PADRON LD	PADRON DD	PADRON MÉRIDIO	ARTICULADO 18 m	ARTICULADO LD 18 m	ARTICULADO 20 m	BIARTICULADO	eCOMUM	ePADRON	Custo/km médio	Peso	Participação Tarifa	Custo Médio Mensal pela km
4	CUSTOS DEPENDENTES	1,7470	2,4404	2,9086	4,7263	4,9080	4,8431	4,5725	7,1381	6,4671	7,6377	7,7483	2,1851	2,1138	4,5914	30,36%	2,7536	32.165.075,74
4.1	COMBUSTÍVEL	1,2680	1,7175	1,9790	2,9736	2,9736	2,9734	2,1249	4,1408	4,1407	4,5443	4,8700	1,1661	1,1661	2,8740	19,00%	1,7236	20.133.916,39
4.2	LUBRIFICANTES	0,0507	0,0687	0,0792	0,1189	0,1189	0,1189	0,1275	0,1656	0,1656	0,1818	0,1948	0,0366	0,0366	0,1157	0,77%	0,0694	810.886,71
4.3	REAGENTE ARLA 32		0,0867	0,0528	0,0439	0,1189		0,1179	0,1331	0,1658	0,2101	0,1081			0,0920	0,61%	0,0552	644.863,78
4.4	RODAGEM	0,1636	0,2406	0,3130	0,3649	0,3649	0,3649	0,3649	0,4334	0,4334	0,4334	0,5116	0,3649	0,3649	0,3595	2,38%	0,2156	2.518.823,08
4.5	PEÇAS E ACESSÓRIOS e serviços de terceiros relativos à manutenção	0,2647	0,3269	0,4848	1,2190	1,3286	1,3878	1,6221	2,2652	1,5615	2,2681	2,0648	0,5875	0,5461	1,1401	7,54%	0,6838	7.987.239,35
4.6	BATERIAS							0,5132							0,0101	0,07%	0,0060	70.461,49
5	PESSOAL DE OPERAÇÃO E DE ADMINISTRAÇÃO, ENCARGOS E BENEFÍCIOS	6,8069	6,3614	6,4723	6,3740	6,4695	6,1862	5,7866	6,4810	6,3462	6,8048	6,5025	6,3229	6,4388	6,4550	42,86%	3,8713	45.220.126,90
5.1	PESSOAL OPERACIONAL	3,2911	3,0854	3,1393	3,0950	3,1337	3,0128	3,3099	3,1296	3,0837	3,1537	3,1529	3,0686	3,1244	3,1321	20,71%	1,8785	21.942.626,87
5.2	ENCARGOS SOCIAIS - 43,6213%	1,8380	1,7231	1,7532	1,7285	1,7501	1,6826	1,8485	1,7478	1,7221	1,7613	1,7608	1,7137	1,7449	1,7492	11,57%	1,0401	12.254.119,90
5.3	BENEFÍCIOS	1,1906	1,0883	1,1164	1,0942	1,1134	1,0472	1,1424	1,1127	1,0861	1,1242	1,1232	1,0880	1,1087	1,1116	7,35%	0,6666	7.787.073,82
5.3.1	CESTA BÁSICA	1,0440	0,9543	0,9789	0,9595	0,9763	0,9182	1,0075	0,9757	0,9524	0,9858	0,9849	0,9541	0,9722	0,9748	6,45%	0,5846	6.828.988,94
5.3.2	PLANO DE SAÚDE	0,1234	0,1128	0,1157	0,1134	0,1154	0,1085	0,1138	0,1153	0,1126	0,1165	0,1164	0,1128	0,1149	0,1151	0,76%	0,0690	806.347,55
5.3.3	SEGURO DE VIDA	0,0127	0,0116	0,0119	0,0117	0,0119	0,0112	0,0117	0,0118	0,0116	0,0120	0,0120	0,0116	0,0118	0,0118	0,08%	0,0071	82.869,83
5.3.4	ABONO SALARIAL	0,0105	0,0096	0,0099	0,0097	0,0099	0,0093	0,0094	0,0099	0,0096	0,0100	0,0099	0,0096	0,0098	0,0098	0,07%	0,0059	68.867,50
5.4	PESSOAL DE ADMINISTRAÇÃO	0,3455	0,3218	0,3281	0,3230	0,3274	0,3130	0,3433	0,3271	0,3215	0,3298	0,3297	0,3205	0,3264	0,3272	2,16%	0,1962	2.292.113,96
5.7	ENCARGOS SOCIAIS - 55,8477%	0,1417	0,1329	0,1352	0,1333	0,1349	0,1297	0,1425	0,1348	0,1328	0,1358	0,1358	0,1321	0,1345	0,1349	0,89%	0,0809	944.792,64
6	CUSTO DE ADMINISTRAÇÃO	0,8049	0,7474	0,7237	0,7211	0,7219	0,7228	1,5210	0,7620	0,7457	0,7863	0,7675	0,7501	0,7582	0,7764	5,12%	0,4651	5.432.221,63
6.1.1	DESPESAS ADMINISTRATIVAS	0,4386	0,4092	0,4170	0,4107	0,4162	0,3985	0,4373	0,4157	0,4089	0,4191	0,4190	0,4074	0,4149	0,4159	2,75%	0,2494	2.913.638,51
6.1.2	OUTROS CUSTOS ADMINISTRATIVOS de ordem operacional	0,3663	0,3382	0,3467	0,3404	0,3457	0,3241	0,3283	0,3462	0,3368	0,3492	0,3486	0,3427	0,3444	0,3448	2,28%	0,2068	2.415.266,27
6.1.3	TAXA DE RISCO							0,7555							0,0147	0,10%	0,0088	103.316,85
6.1.3.1	RISCO OPERACIONAL (EXCLUSIVO VEÍCULO HÍBRIDO)							0,7555							0,0147	0,10%	0,0088	103.316,85
7	AMORTIZAÇÃO	0,2884	0,3419	0,3316	1,3527	1,4576	1,2510	1,7070	2,4033	1,7051	2,4980	2,3749	5,0385	4,1593	1,2302	8,30%	0,7714	9.010.761,43
7.1	VEÍCULOS	0,2724	0,3234	0,3014	1,2636	1,3739	1,1541	1,6900	2,3403	1,6204	2,3604	2,2501	4,5636	3,8639	1,2148	8,03%	0,7285	8.508.166,53
7.2	INSTALAÇÕES, EDIFICAÇÕES E EQUIPAMENTOS	0,0160	0,0185	0,0302	0,0990	0,0836	0,0669	0,1070	0,1290	0,0848	0,1388	0,1247	0,4719	0,2954	0,0716	0,47%	0,0429	501.594,89
8	RENTABILIDADE JUSTA	0,8607	0,8667	0,8962	1,4726	1,7662	1,6285	2,4792	2,6487	2,8029	2,4513	4,4076	5,6467	7,2147	1,7949	11,87%	1,0765	12.574.471,54
8.1	VEÍCULOS	0,3339	0,2775	0,4412	0,6761	0,8741	0,8233	1,2532	1,3393	1,4168	1,2390	2,2278	5,1375	4,4069	0,9018	5,96%	0,5409	6.317.868,57
8.1	IMPOSTOS EXCLUSIVOS - VEÍCULOS	0,1715	0,1425	0,2265	0,3472	0,4488	0,4225	0,6433	0,6877	0,7274	0,6363	1,1440	2,6385	2,2628	0,4631	3,06%	0,2777	3.244.196,89
8.2	INSTALAÇÕES, EDIFIC., EQUIPAM. E ALMOX	0,1026	0,0970	0,1503	0,2977	0,2929	0,2529	0,3850	0,4114	0,4352	0,3806	0,6844	0,5752	0,3601	0,2841	1,88%	0,1704	1.990.266,11
8.2	IMPOSTOS EXCLUSIVOS - INSTALAÇÕES...	0,0527	0,0498	0,0772	0,1529	0,1504	0,1298	0,1976	0,2113	0,2235	0,1954	0,3514	0,2954	0,1849	0,1459	0,96%	0,0875	1.022.042,47
9	IMPOSTOS, TAXAS E ANEL	0,7641	0,8330	0,8617	1,0637	1,1904	0,9763	1,3098	1,4360	1,3616	1,5642	1,4894	1,8368	1,8585	1,1192	7,40%	0,6712	7.840.440,82
11	DESCONTO INVESTIMENTO NÃO REALIZADO	-0,7778	-0,0582	-0,5744	-1,5393	-0,5024	-2,6999		-1,5604	-0,8352	-0,3507	-3,2246			-0,9437	-6,24%	-0,5660	-6.610.836,29
	BASE PARA TRIBUTOS	9,5301	10,3895	10,9971	13,1427	14,8476	12,2025	17,4563	17,9106	17,2318	19,5104	18,5772	22,9103	20,6859	13,8993	92,30%	8,3719	97.791.823,03
9.4	TRIBUTOS FEDERAIS	0,1547	0,1666	0,1785	0,2133	0,2410	0,1980	0,2833	0,2907	0,2796	0,3166	0,3016	0,3718	0,3357	0,2265	1,50%	0,1359	1.587.019,37
9.1.1	PIS .: 0,065%	0,0064	0,0070	0,0074	0,0089	0,0100	0,0082	0,0118	0,0121	0,0116	0,0132	0,0125	0,0154	0,0139	0,0094	0,06%	0,0056	65.914,84
9.1.2	COFINS .: 0,300%	0,0296	0,0323	0,0342	0,0409	0,0462	0,0380	0,0543	0,0557	0,0536	0,0607	0,0578	0,0713	0,0644	0,0434	0,29%	0,0260	304.225,95
9.1.3	IMPOSTO FEDERAL - CPRB .: 1,20%	0,1186	0,1293	0,1368	0,1635	0,1848	0,1518	0,2172	0,2229	0,2144	0,2428	0,2312	0,2851	0,2574	0,1737	1,15%	0,1042	1.216.883,78
9.2	TRIBUTOS MUNICIPAIS	0,6094	0,6644	0,7032	0,8404	0,9495	0,7803	1,1163	1,1453	1,1019	1,2476	1,1879	1,4650	1,3228	0,8926	5,90%	0,5354	6.283.439,55
9.2.1	Iss - 2,00%	0,1976	0,2155	0,2281	0,2726	0,3079	0,2531	0,3620	0,3715	0,3574	0,4046	0,3853	0,4751	0,4290	0,2895	1,91%	0,1736	2.028.139,64
9.2.2	TAXA DE GERENCIAMENTO - 4,00%	0,4118	0,4489	0,4752	0,5679	0,6415	0,5272	0,7542	0,7739	0,7445	0,8430	0,8027	0,9899	0,8938	0,6031	3,99%	0,3617	4.225.290,91
10	RECONFIGURAÇÃO DA REFERÊNCIA DE CUSTO DE PESSOAL - FEVEREIRO	0,0478	0,0445	0,0453	0,0446	0,0453	0,0432	0,0435	0,0452	0,0444	0,0456	0,0456	0,0443	0,0451	0,0451	0,30%	0,0271	316.193,92
	CUSTO km TOTAL	10,3420	11,2670	11,9242	14,2410	16,0833	13,2241	18,8993	19,3918	18,6577	21,1202	20,1122	24,7914	22,3895	15,1236	100,00%	9,0702	105.948.466,78

PASSAGEIROS PREVISTO .: 11.680.920

IPK .: 1,6674

TARIFA TÉCNICA .: 9,0702

Extrato do Sistema Único de Protocolo - Protocolo 01-148182/2026 - Por Carlos Eduardo Kozenieski Marcinula 0454 em 07/08/2026 às 18:10:46

Protocolo 01-148182/2026 Anexo 6.2 - RESOLUÇÃO DIR 021 2026 TARIFA TÉCNICA JUNHO do Trâmite 6 ENCERRAMENTO - URBSSEG